

令和2年度 仙台市 公共施設の「見える化」－公共施設のいま－
別冊 資料1「地域施設編」

目次

施設シートの見方・・・・・・・・・・・・・・・・・・1ページ

1 市民センター

施設一覧・・・・・・・・・・・・・・・・・・2ページ

個別施設シート

青葉区・・・・・・・・・・・・・・・・・・4ページ

宮城野区・・・・・・・・・・・・・・・・・・21ページ

若林区・・・・・・・・・・・・・・・・・・31ページ

太白区・・・・・・・・・・・・・・・・・・37ページ

泉区・・・・・・・・・・・・・・・・・・51ページ

2 コミュニティ・センター

施設一覧・・・・・・・・・・・・・・・・・・64ページ

個別施設シート

青葉区・・・・・・・・・・・・・・・・・・67ページ

宮城野区・・・・・・・・・・・・・・・・・・82ページ

若林区・・・・・・・・・・・・・・・・・・96ページ

太白区・・・・・・・・・・・・・・・・・・106ページ

泉区・・・・・・・・・・・・・・・・・・125ページ

3 老人憩の家

施設一覧・・・・・・・・・・・・・・・・・・142ページ

個別施設シート※1

青葉区・・・・・・・・・・・・・・・・・・144ページ

若林区・・・・・・・・・・・・・・・・・・147ページ

太白区・・・・・・・・・・・・・・・・・・148ページ

泉区・・・・・・・・・・・・・・・・・・151ページ

※1 運営が独立している25館について掲載

施設シートの見方

①用途・所管部署・施設名

施設の主要な用途と施設を所管する部署、施設の名称を示しています。

②施設概要

所在地、建物状況等の基本事項を示しています。
地図情報へのリンクでは、「せんだいくらしのマップ」へリンクしています。

③運営・利用状況

運営方式や利用者数のほか、施設に設置されている部屋の種類とその稼働状況を示しています。
年間利用可能コマ数は、「開館日数」「時間区分」「部屋数」をもとに設定しています。

④コスト状況

施設の運営コスト、使用料等の収入の状況を示しています。
なお、金額は表示単位未満の位で四捨五入しているため、合計と内訳の足し上げが一致しない場合があります。

用途：市民センター
所管局：教育局
所管課：生涯学習支援センター

施設名：青葉区中央市民センター 令和2年度実績

所在・土地			
所在地	青葉区一番町2丁目1-4		
敷地面積	7,149	m ²	敷地保有状況 所有
地図情報へのリンク	https://www2.wagmap.jp/sendacity/MAP?linkid=889d2ade-2ffa-4c60-be45-87e24f3ee68c&mid=231		
施設全体			
併設施設	小学校、幼稚園		
建物状況			
延床面積	2,312	m ²	建物の権利状況 所有権
建築年度	昭和62	年	構造 鉄筋コンクリート
築年数	34	年	駐車可能台数 0 台

運営時間・休館日

運営時間：9：00～21：00

休館日：月曜、祝日の翌日、年末年始

運営状況			
運営方式	指定管理	年間利用者数	41,670 人
運営人員		稼働率	35.6 %
正職員	— 人	年間利用コマ数	14,227 /年
嘱託職員等	— 人	年間利用可能コマ数	39,996 /年

機能別稼働率の推移

機能	平成30年度 (%)	令和1年度 (%)	令和2年度 (%)
集会機能 (会議室・研修室)	58	55	39
集会機能 (多目的ホール)	62	59	45
集会機能 (調理実習室)	30	23	11
集会機能 (和室)	42	38	21
教育文化機能 (視聴覚室)	49	46	30
スポーツ機能 (体育室・体育館)	0	0	0
その他機能 (創作室等)	0	0	0

機能別利用状況			
集会機能 (会議室・研修室)			
利用コマ数	7,022	/年	
利用可能コマ数	18,180	/年	
稼働率	38.6	%	
集会機能 (多目的ホール)			
利用コマ数	4,932	/年	
利用可能コマ数	10,908	/年	
稼働率	45.2	%	
集会機能 (調理実習室)			
利用コマ数	409	/年	
利用可能コマ数	3,636	/年	
稼働率	11.2	%	
集会機能 (和室)			
利用コマ数	757	/年	
利用可能コマ数	3,636	/年	
稼働率	20.8	%	
教育文化機能 (音楽・視聴覚室)			
利用コマ数	1,107	/年	
利用可能コマ数	3,636	/年	
稼働率	30.4	%	
スポーツ機能 (体育室・体育館)			
利用コマ数	0	/年	
利用可能コマ数	0	/年	
稼働率	—	%	
その他機能 (創作室等)			
利用コマ数	0	/年	
利用可能コマ数	0	/年	
稼働率	—	%	

コスト状況			
支出 (万円)	2,733	(前年比 + 86)	
光熱水費	2	(前年比 ▲ 3)	
委託費※	441	(前年比 + 9)	
維持補修費	54	(前年比 + 21)	
人件費	2,183	(前年比 + 93)	
その他 (手数料など)	53	(前年比 ▲ 35)	
※清掃、警備、保守点検等に係る委託費			
収入 (万円)	440	(前年比 ▲ 161)	
使用料 (営利目的分以外)	437	(前年比 ▲ 59)	
使用料 (営利目的分)	3	(前年比 ▲ 102)	
その他 (目的外使用料等)	—	(前年比 ± 0)	
施設使用料減免実施額 (万円)	565	(前年比 ▲ 42)	

運営コストの推移

注1) 支出・収入とも、それぞれの金額を表示単位未満の位で四捨五入しているため、合計と内訳の足し上げが一致しない場合があります。

注2) 市民センター使用料は、各館での現金収納分のみを計上しています。

受益者負担割合

施設使用料
運営コスト = 16.1 %

稼働率 = $\frac{\text{利用コマ数}}{\text{利用可能コマ数 (開館日数} \times \text{使用時間区分)}}$

備考

受益者負担割合は、有料施設（一部の貸室等のみ有料の場合を除く）について表示しています。

1 市民センター

◆施設一覧（令和3年3月31日現在） ※区ごとに掲載

No	名称	所在地	建築年度	築年数	床面積 (㎡)	併設施設
1	青葉区中央	青葉区一番町2丁目1-4	昭和62年	34	2,312	小学校、幼稚園
2	柏木	青葉区柏木3丁目3-1	平成10年	23	1,315	コミュニティ防災センター
3	北山	青葉区新坂町8-4	平成22年	11	1,406	
4	福沢	青葉区福沢町9-9	昭和59年	37	1,999	コミュニティ防災センター
5	旭ヶ丘	青葉区旭ヶ丘3丁目25-15	昭和60年	36	2,045	バス・ミナル
6	三本松	青葉区堤町3丁目23-1	昭和61年	35	1,499	コミュニティ防災センター
7	片平	青葉区米ヶ袋1丁目1-35	昭和63年	33	2,028	児童館、コミュニティ防災センター
8	水の森	青葉区水の森4丁目1-1	平成2年	31	1,848	児童館、温水プール、コミュニティ防災センター
9	貝ヶ森	青葉区貝ヶ森1丁目4-6	平成5年	28	1,579	児童館
10	中山	青葉区中山3丁目13-1	平成6年	27	1,387	児童館、老人憩の家、 コミュニティ防災センター
11	折立	青葉区折立3丁目20-1	平成7年	28	1,791	児童館、コミュニティ防災センター
12	木町通	青葉区木町通1丁目7-36	平成15年	18	2,438	小学校、児童館、コミュニティ防災センター
13	広瀬	青葉区下愛子字観音堂5	平成2年	31	787	広瀬文化センター、広瀬図書館
14	宮城西	青葉区熊ヶ根字石積47	平成24年	9	1,485	コミュニティ防災センター
15	大沢	青葉区芋沢字要害65	平成2年	31	1,246	児童館、証明発行センター、 コミュニティ防災センター
16	落合	青葉区落合2丁目15-15	平成5年	28	1,248	コミュニティ防災センター
17	吉成	青葉区国見ヶ丘2丁目2-1	平成8年	25	1,606	児童館、コミュニティ防災センター
18	生涯学習 支援センター	宮城野区榴岡4丁目1-8	昭和58年	38	4,064	図書館
19	宮城野区 中央	宮城野区五輪2丁目12-70	平成24年	9	3,075	区文化センター、図書館、児童館、 子育てふれあいプラザ、区情報センター
20	高砂	宮城野区高砂1丁目24-9	平成5年	28	1,908	老人福祉センター、デイサービスセンター、 保健センター、児童館、コミュニティ防災センター
21	岩切	宮城野区岩切字三所南88-2	昭和56年	40	2,055	保健センター、老人憩の家、 証明発行センター、コミュニティ防災センター
22	鶴ヶ谷	宮城野区鶴ヶ谷2丁目1-7	平成27年	6	1,764	
23	榴ヶ岡	宮城野区五輪1丁目3-1	平成元年	32	1,005	
24	東部	宮城野区平成1丁目3-27	昭和58年	38	1,435	児童館
25	幸町	宮城野区幸町3丁目13-13	平成4年	29	1,757	児童館、コミュニティ防災センター
26	田子	宮城野区田子2丁目4-25	平成11年	22	1,951	児童館、コミュニティ防災センター
27	福室	宮城野区福室5丁目9-36	平成14年	19	1,789	児童館、コミュニティ防災センター

No	名 称	所 在 地	建築年度	築年数	床面積 (㎡)	併設施設
28	若林区中央 (別棟舎)	若林区南小泉1丁目1-1	平成4年	29	2,161	区文化センター、図書館、区情報センター、 児童館、子育てふれあいプラザ
29	七郷	若林区荒井3丁目7-2	昭和57年	39	1,902	児童館、保健センター、証明発行センター、 コミュニティ防災センター
30	荒町	若林区荒町86-2	平成21年	12	1,790	児童館、コミュニティ防災センター
31	六郷	若林区今泉1丁目3-19	昭和56年	40	1,891	児童館、保健センター、証明発行センター
32	若林	若林区若林3丁目15-20	平成3年	30	1,624	児童館、コミュニティ防災センター
33	沖野	若林区沖野7丁目34-43	平成2年	31	1,637	老人福祉センター、デイサービスセンター、 児童館
34	太白区中央	太白区長町5丁目3-2	平成10年	23	2,312	区文化センター、図書館、児童館、 区情報センター
35	生出	太白区茂庭字新熊野64	昭和54年	42	947	診療所、保健センター、証明発行センター、 調剤薬局、コミュニティ防災センター
36	中田	太白区中田4丁目1-5	昭和55年	41	1,802	証明発行センター、コミュニティ防災センター
37	西多賀	太白区西多賀3丁目6-8	平成30年	3	1,917	児童館
38	八本松	太白区八本松2丁目4-20	昭和60年	36	1,825	児童館、コミュニティ防災センター
39	八木山	太白区八木山本町1丁目43	昭和61年	35	2,600	杜のひろば、コミュニティ防災センター
40	山田	太白区山田北前町13-1	昭和62年	34	1,497	コミュニティ防災センター
41	茂庭台	太白区茂庭台4丁目1-10	昭和62年	34	1,496	児童館、コミュニティ防災センター
42	東中田	太白区四郎丸字吹上51	昭和63年	33	1,620	児童館、保健センター、コミュニティ防災センター
43	柳生	太白区柳生7丁目20-7	平成8年	25	1,633	児童館、コミュニティ防災センター
44	富沢	太白区富沢南1丁目18-10	平成13年	20	1,839	コミュニティ防災センター
45	秋保	太白区秋保町長袋字大原44-1	平成24年	9	1,635	
46	馬場	太白区秋保町馬場字竹林45-1	昭和51年	45	734	
47	湯元	太白区秋保町湯向2-20	昭和53年	43	845	
48	泉区中央	泉区市名坂字東裏53-1	平成15年	18	2,139	コミュニティ防災センター
49	根白石	泉区根白石字杉下前24	昭和62年	34	1,912	証明発行センター
50	南光台	泉区南光台7丁目1-30	平成26年	7	1,750	証明発行センター、コミュニティ防災センター
51	黒松	泉区黒松1丁目33-40	平成4年	29	1,491	
52	将監	泉区将監8丁目2-1	平成3年	30	1,498	
53	加茂(別棟舎)	泉区加茂4丁目2	昭和58年	38	1,786	
54	高森	泉区高森6丁目1-2	昭和63年	33	1,500	
55	松陵	泉区松陵5丁目20-2	平成元年	34	1,498	
56	寺岡	泉区寺岡2丁目14-4	平成2年	31	1,481	
57	長命ヶ丘	泉区長命ヶ丘2丁目14-15	平成5年	28	1,496	
58	松森	泉区松森字城前9-2	平成11年	22	1,870	訪問看護ステーション、コミュニティ防災センター
59	桂	泉区桂3丁目19-1	平成13年	20	1,863	児童センター、コミュニティ防災センター
60	南中山	泉区南中山2丁目24-12	平成15年	18	1,580	コミュニティ防災センター

用途：市民センター
 所管局：教育局
 所管課：生涯学習支援センター

施設名：青葉区中央市民センター

令和2年度実績

施設概要			
所在・土地			
所在地	青葉区一番町2丁目1-4		
敷地面積	7,149 m ²	敷地保有状況	所有
地図情報へのリンク	https://www2.wagmap.jp/sendacity/MAP?linkid=889d2ade-2ffa-4c60-be45-87e24f3ee68c&mid=231		
施設全体			
併設施設	小学校、幼稚園		
建物状況			
延床面積	2,312 m ²	建物の権利状況	所有権
建築年度	昭和62年	構造	鉄筋コンクリート
築年数	34年	駐車可能台数	0台

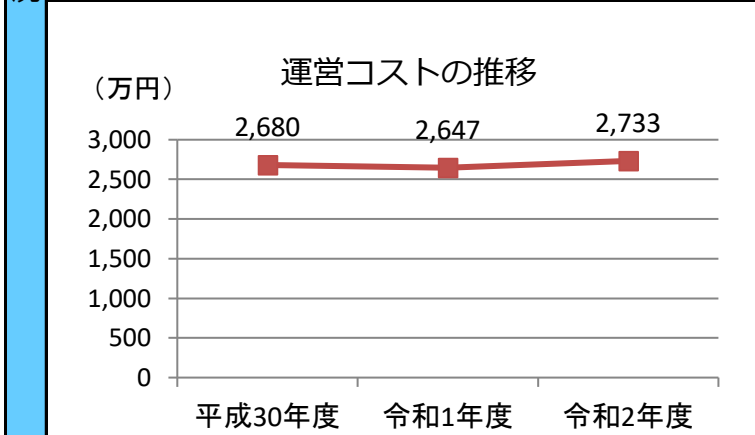
運営時間・休館日
運営時間： 9：00～21：00
休館日： 月曜、祝日の翌日、年末年始

運営状況																																			
運営方式	指定管理	年間利用者数	41,670人																																
運営人員		稼働率	35.6%																																
正職員	—人	年間利用コマ数	14,227/年																																
嘱託職員等	—人	年間利用可能コマ数	39,996/年																																
機能別稼働率の推移																																			
<table border="1"> <caption>機能別稼働率の推移 (%)</caption> <thead> <tr> <th>機能</th> <th>平成30年度</th> <th>令和1年度</th> <th>令和2年度</th> </tr> </thead> <tbody> <tr> <td>集会機能 (会議室・研修室)</td> <td>58</td> <td>55</td> <td>39</td> </tr> <tr> <td>集会機能 (多目的ホール)</td> <td>62</td> <td>59</td> <td>45</td> </tr> <tr> <td>集会機能 (調理実習室)</td> <td>30</td> <td>23</td> <td>11</td> </tr> <tr> <td>集会機能 (和室)</td> <td>42</td> <td>38</td> <td>21</td> </tr> <tr> <td>教育文化機能 (視聴覚室)</td> <td>49</td> <td>46</td> <td>30</td> </tr> <tr> <td>スポーツ機能 (体育室・体育館)</td> <td>0</td> <td>0</td> <td>0</td> </tr> <tr> <td>その他機能 (創作室等)</td> <td>0</td> <td>0</td> <td>0</td> </tr> </tbody> </table>				機能	平成30年度	令和1年度	令和2年度	集会機能 (会議室・研修室)	58	55	39	集会機能 (多目的ホール)	62	59	45	集会機能 (調理実習室)	30	23	11	集会機能 (和室)	42	38	21	教育文化機能 (視聴覚室)	49	46	30	スポーツ機能 (体育室・体育館)	0	0	0	その他機能 (創作室等)	0	0	0
機能	平成30年度	令和1年度	令和2年度																																
集会機能 (会議室・研修室)	58	55	39																																
集会機能 (多目的ホール)	62	59	45																																
集会機能 (調理実習室)	30	23	11																																
集会機能 (和室)	42	38	21																																
教育文化機能 (視聴覚室)	49	46	30																																
スポーツ機能 (体育室・体育館)	0	0	0																																
その他機能 (創作室等)	0	0	0																																

機能別利用状況			
集会機能 (会議室・研修室)			
利用コマ数	7,022	/年	
利用可能コマ数	18,180	/年	
稼働率	38.6	%	
集会機能 (多目的ホール)			
利用コマ数	4,932	/年	
利用可能コマ数	10,908	/年	
稼働率	45.2	%	
集会機能 (調理実習室)			
利用コマ数	409	/年	
利用可能コマ数	3,636	/年	
稼働率	11.2	%	
集会機能 (和室)			
利用コマ数	757	/年	
利用可能コマ数	3,636	/年	
稼働率	20.8	%	
教育文化機能 (音楽・視聴覚室)			
利用コマ数	1,107	/年	
利用可能コマ数	3,636	/年	
稼働率	30.4	%	
スポーツ機能 (体育室・体育館)			
利用コマ数	0	/年	
利用可能コマ数	0	/年	
稼働率	—	%	
その他機能 (創作室等)			
利用コマ数	0	/年	
利用可能コマ数	0	/年	
稼働率	—	%	

支出 (万円)	2,733	(前年比 + 86)
光熱水費	2	(前年比 ▲ 3)
委託費※	441	(前年比 + 9)
維持補修費	54	(前年比 + 21)
人件費	2,183	(前年比 + 93)
その他 (手数料など)	53	(前年比 ▲ 35)
※清掃、警備、保守点検等に係る委託費		
収入 (万円)	440	(前年比 ▲ 161)
使用料 (営利目的分以外)	437	(前年比 ▲ 59)
使用料 (営利目的分)	3	(前年比 ▲ 102)
その他 (目的外使用料等)	—	(前年比 ± 0)
施設使用料減免実施額 (万円)	565	(前年比 ▲ 42)

$$\text{稼働率} = \frac{\text{利用コマ数}}{\text{利用可能コマ数 (開館日数} \times \text{使用時間区分)}}$$



注1) 支出・収入とも、それぞれの金額を表示単位未満の位で四捨五入しているため、合計と内訳の足し上げが一致しない場合があります。
 注2) 市民センター使用料は、各館での現金収納分のみを計上しています。

受益者負担割合	
施設使用料	16.1%
運営コスト	

備考

用途 : 市民センター
 所管局 : 教育局
 所管課 : 生涯学習支援センター

施設名 : 柏木市民センター

令和2年度実績

施設概要			
所在・土地			
所在地	青葉区柏木3丁目3-1		
敷地面積	2,823 m ²	敷地保有状況	所有
地図情報へのリンク	https://www2.wagmap.jp/sendacity/MAP?linkid=59df3495-bae7-4274-9862-6e0868d5d742&mid=231		
施設全体			
併設施設	コミュニティ防災センター		
建物状況			
延床面積	1,315 m ²	建物の権利状況	所有権
建築年度	平成10年	構造	鉄筋コンクリート
築年数	23年	駐車可能台数	20台

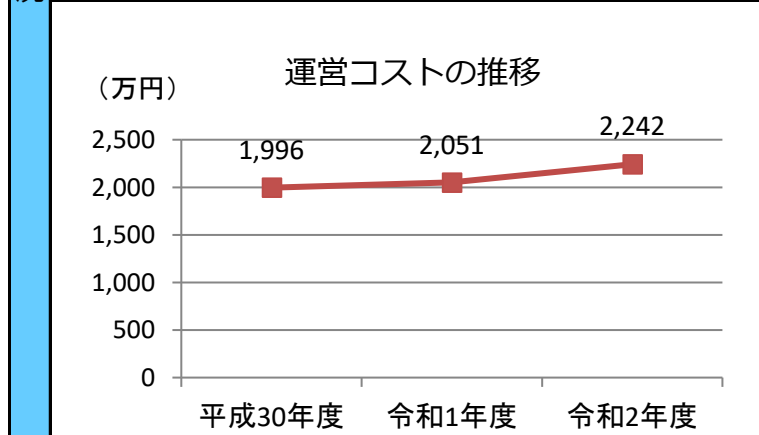
運営時間・休館日
運営時間: 9:00~21:00
休館日: 月曜、祝日の翌日、年末年始

運営状況																																			
運営方式	指定管理	年間利用者数	15,400人																																
運営人員		稼働率	30.8%																																
正職員	—人	年間利用コマ数	4,342/年																																
嘱託職員等	—人	年間利用可能コマ数	14,088/年																																
機能別稼働率の推移																																			
<table border="1"> <caption>機能別稼働率の推移 (%)</caption> <thead> <tr> <th>機能</th> <th>平成30年度</th> <th>令和1年度</th> <th>令和2年度</th> </tr> </thead> <tbody> <tr> <td>集会機能 (会議室・研修室)</td> <td>48</td> <td>44</td> <td>32</td> </tr> <tr> <td>集会機能 (多目的ホール)</td> <td>80</td> <td>76</td> <td>65</td> </tr> <tr> <td>集会機能 (調理実習室)</td> <td>0</td> <td>0</td> <td>0</td> </tr> <tr> <td>集会機能 (和室)</td> <td>30</td> <td>26</td> <td>15</td> </tr> <tr> <td>教育文化機能 (視聴覚室)</td> <td>0</td> <td>0</td> <td>0</td> </tr> <tr> <td>スポーツ機能 (体育室・体育館)</td> <td>0</td> <td>0</td> <td>0</td> </tr> <tr> <td>その他機能 (創作室等)</td> <td>0</td> <td>0</td> <td>0</td> </tr> </tbody> </table>				機能	平成30年度	令和1年度	令和2年度	集会機能 (会議室・研修室)	48	44	32	集会機能 (多目的ホール)	80	76	65	集会機能 (調理実習室)	0	0	0	集会機能 (和室)	30	26	15	教育文化機能 (視聴覚室)	0	0	0	スポーツ機能 (体育室・体育館)	0	0	0	その他機能 (創作室等)	0	0	0
機能	平成30年度	令和1年度	令和2年度																																
集会機能 (会議室・研修室)	48	44	32																																
集会機能 (多目的ホール)	80	76	65																																
集会機能 (調理実習室)	0	0	0																																
集会機能 (和室)	30	26	15																																
教育文化機能 (視聴覚室)	0	0	0																																
スポーツ機能 (体育室・体育館)	0	0	0																																
その他機能 (創作室等)	0	0	0																																

機能別利用状況			
集会機能 (会議室・研修室)			
利用コマ数	1,147	/年	
利用可能コマ数	3,636	/年	
稼働率	31.5	%	
集会機能 (多目的ホール)			
利用コマ数	2,074	/年	
利用可能コマ数	3,180	/年	
稼働率	65.2	%	
集会機能 (調理実習室)			
利用コマ数	0	/年	
利用可能コマ数	0	/年	
稼働率	—	%	
集会機能 (和室)			
利用コマ数	1,121	/年	
利用可能コマ数	7,272	/年	
稼働率	15.4	%	
教育文化機能 (音楽・視聴覚室)			
利用コマ数	0	/年	
利用可能コマ数	0	/年	
稼働率	—	%	
スポーツ機能 (体育室・体育館)			
利用コマ数	0	/年	
利用可能コマ数	0	/年	
稼働率	—	%	
その他機能 (創作室等)			
利用コマ数	0	/年	
利用可能コマ数	0	/年	
稼働率	—	%	

支出 (万円)		2,242	(前年比 + 191)
運営コスト	光熱水費	247	(前年比 ▲ 10)
	委託費※	106	(前年比 + 1)
	維持補修費	187	(前年比 + 135)
	人件費	1,698	(前年比 + 73)
	その他 (手数料など)	5	(前年比 ▲ 8)
	※清掃、警備、保守点検等に係る委託費		
収入 (万円)		122	(前年比 ▲ 46)
コスト状況	使用料 (営利目的分以外)	118	(前年比 ▲ 47)
	使用料 (営利目的分)	2	(前年比 + 1)
	その他 (目的外使用料等)	2	(前年比 ▲ 0)
	施設使用料減免実施額 (万円)	201	(前年比 ▲ 40)

$$\text{稼働率} = \frac{\text{利用コマ数}}{\text{利用可能コマ数 (開館日数} \times \text{使用時間区分)}}$$



注1) 支出・収入とも、それぞれの金額を表示単位未満の位で四捨五入しているため、合計と内訳の足し上げが一致しない場合があります。
 注2) 市民センター使用料は、各館での現金収納分のみを計上しています。

受益者負担割合	
施設使用料 / 運営コスト	= 5.3 %

備考

用途：市民センター
 所管局：教育局
 所管課：生涯学習支援センター

施設名：北山市民センター

令和2年度実績

施設概要			
所在・土地			
所在地	青葉区新坂町8-4		
敷地面積	2,072 m ²	敷地保有状況	所有
地図情報へのリンク	https://www2.wagmap.jp/sendacity/MAP?linkid=8d1d7cc1-f767-4f5a-b1d0-e3b35a65efeb&mid=231		
施設全体			
併設施設	複合用途なし		
建物状況			
延床面積	1,406 m ²	建物の権利状況	所有権
建築年度	平成22年	構造	鉄筋コンクリート
築年数	11年	駐車可能台数	24台

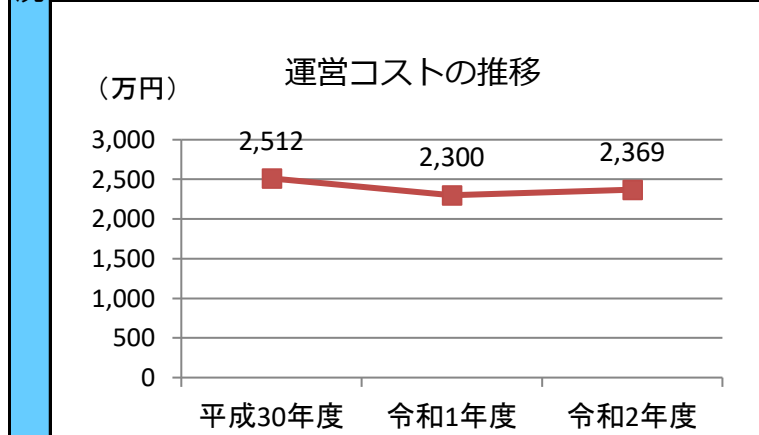
運営時間・休館日
運営時間： 9：00～21：00
休館日： 月曜、祝日の翌日、年末年始

運営状況																																			
運営方式	指定管理	年間利用者数	11,833人																																
運営人員		稼働率	15.3%																																
正職員	—人	年間利用コマ数	5,015/年																																
嘱託職員等	—人	年間利用可能コマ数	32,724/年																																
機能別稼働率の推移																																			
<p>機能別稼働率の推移 (％)</p> <table border="1"> <thead> <tr> <th>機能</th> <th>平成30年度</th> <th>令和1年度</th> <th>令和2年度</th> </tr> </thead> <tbody> <tr> <td>集会機能 (会議室・研修室)</td> <td>33</td> <td>31</td> <td>23</td> </tr> <tr> <td>集会機能 (多目的ホール)</td> <td>0</td> <td>0</td> <td>0</td> </tr> <tr> <td>集会機能 (調理実習室)</td> <td>13</td> <td>11</td> <td>3</td> </tr> <tr> <td>集会機能 (和室)</td> <td>19</td> <td>18</td> <td>8</td> </tr> <tr> <td>教育文化機能 (視聴覚室)</td> <td>0</td> <td>0</td> <td>0</td> </tr> <tr> <td>スポーツ機能 (体育室・体育館)</td> <td>0</td> <td>0</td> <td>0</td> </tr> <tr> <td>その他機能 (創作室等)</td> <td>48</td> <td>46</td> <td>36</td> </tr> </tbody> </table>				機能	平成30年度	令和1年度	令和2年度	集会機能 (会議室・研修室)	33	31	23	集会機能 (多目的ホール)	0	0	0	集会機能 (調理実習室)	13	11	3	集会機能 (和室)	19	18	8	教育文化機能 (視聴覚室)	0	0	0	スポーツ機能 (体育室・体育館)	0	0	0	その他機能 (創作室等)	48	46	36
機能	平成30年度	令和1年度	令和2年度																																
集会機能 (会議室・研修室)	33	31	23																																
集会機能 (多目的ホール)	0	0	0																																
集会機能 (調理実習室)	13	11	3																																
集会機能 (和室)	19	18	8																																
教育文化機能 (視聴覚室)	0	0	0																																
スポーツ機能 (体育室・体育館)	0	0	0																																
その他機能 (創作室等)	48	46	36																																

機能別利用状況		
集会機能 (会議室・研修室)		
利用コマ数	2,478	/年
利用可能コマ数	10,908	/年
稼働率	22.7	%
集会機能 (多目的ホール)		
利用コマ数	0	/年
利用可能コマ数	0	/年
稼働率	—	%
集会機能 (調理実習室)		
利用コマ数	104	/年
利用可能コマ数	3,636	/年
稼働率	2.9	%
集会機能 (和室)		
利用コマ数	1,123	/年
利用可能コマ数	14,544	/年
稼働率	7.7	%
教育文化機能 (音楽・視聴覚室)		
利用コマ数	0	/年
利用可能コマ数	0	/年
稼働率	—	%
スポーツ機能 (体育室・体育館)		
利用コマ数	0	/年
利用可能コマ数	0	/年
稼働率	—	%
その他機能 (創作室等)		
利用コマ数	1,310	/年
利用可能コマ数	3,636	/年
稼働率	36.0	%

支出 (万円)	2,369	(前年比 + 69)
光熱水費	186	(前年比 ▲ 28)
委託費※	146	(前年比 + 2)
維持補修費	91	(前年比 + 56)
人件費	1,940	(前年比 + 83)
その他 (手数料など)	6	(前年比 ▲ 44)
※清掃、警備、保守点検等に係る委託費		
収入 (万円)	158	(前年比 ▲ 52)
使用料 (営利目的分以外)	150	(前年比 ▲ 52)
使用料 (営利目的分)	8	(前年比 + 0)
その他 (目的外使用料等)	1	(前年比 ± 0)
施設使用料減免実施額 (万円)	207	(前年比 ▲ 115)

$$\text{稼働率} = \frac{\text{利用コマ数}}{\text{利用可能コマ数 (開館日数} \times \text{使用時間区分)}}$$



注1) 支出・収入とも、それぞれの金額を表示単位未満の位で四捨五入しているため、合計と内訳の足し上げが一致しない場合があります。
 注2) 市民センター使用料は、各館での現金収納分のみを計上しています。

受益者負担割合	
施設使用料	6.7%
運営コスト	

備考

用途 : 市民センター
 所管局 : 教育局
 所管課 : 生涯学習支援センター

施設名 : 福沢市民センター

令和2年度実績

施設概要			
所在・土地			
所在地	青葉区福沢町9-9		
敷地面積	2,928 m ²	敷地保有状況	所有
地図情報へのリンク	https://www2.wagmap.jp/sendacity/MAP?linkid=36a923e1-4f2a-4f34-aa53-a0fd1c779af7&mid=231		
施設全体			
併設施設	コミュニティ防災センター		
建物状況			
延床面積	1,998 m ²	建物の権利状況	所有権
建築年度	昭和59年	構造	鉄筋コンクリート
築年数	37年	駐車可能台数	20台

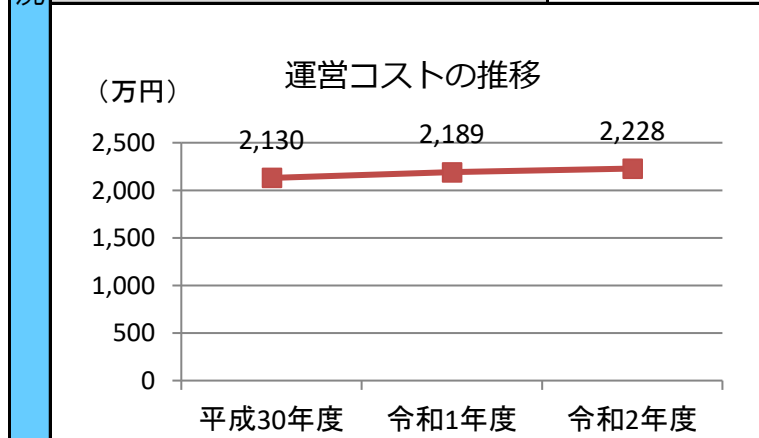
運営時間・休館日
運営時間: 9:00~21:00
休館日: 月曜、祝日の翌日、年末年始

運営状況																																			
運営方式	指定管理	年間利用者数	24,069人																																
運営人員		稼働率	22.0%																																
正職員	—人	年間利用コマ数	7,062/年																																
嘱託職員等	—人	年間利用可能コマ数	32,112/年																																
機能別稼働率の推移																																			
<table border="1"> <caption>機能別稼働率の推移 (%)</caption> <thead> <tr> <th>機能</th> <th>平成30年度</th> <th>令和1年度</th> <th>令和2年度</th> </tr> </thead> <tbody> <tr> <td>集会機能 (会議室・研修室)</td> <td>35</td> <td>33</td> <td>20</td> </tr> <tr> <td>集会機能 (多目的ホール)</td> <td>0</td> <td>0</td> <td>0</td> </tr> <tr> <td>集会機能 (調理実習室)</td> <td>11</td> <td>15</td> <td>2</td> </tr> <tr> <td>集会機能 (和室)</td> <td>23</td> <td>24</td> <td>18</td> </tr> <tr> <td>教育文化機能 (視聴覚室)</td> <td>19</td> <td>20</td> <td>13</td> </tr> <tr> <td>スポーツ機能 (体育室・体育館)</td> <td>78</td> <td>76</td> <td>64</td> </tr> <tr> <td>その他機能 (創作室等)</td> <td>0</td> <td>0</td> <td>0</td> </tr> </tbody> </table>				機能	平成30年度	令和1年度	令和2年度	集会機能 (会議室・研修室)	35	33	20	集会機能 (多目的ホール)	0	0	0	集会機能 (調理実習室)	11	15	2	集会機能 (和室)	23	24	18	教育文化機能 (視聴覚室)	19	20	13	スポーツ機能 (体育室・体育館)	78	76	64	その他機能 (創作室等)	0	0	0
機能	平成30年度	令和1年度	令和2年度																																
集会機能 (会議室・研修室)	35	33	20																																
集会機能 (多目的ホール)	0	0	0																																
集会機能 (調理実習室)	11	15	2																																
集会機能 (和室)	23	24	18																																
教育文化機能 (視聴覚室)	19	20	13																																
スポーツ機能 (体育室・体育館)	78	76	64																																
その他機能 (創作室等)	0	0	0																																

機能別利用状況			
集会機能 (会議室・研修室)			
利用コマ数	2,185	/年	
利用可能コマ数	10,908	/年	
稼働率	20.0	%	
集会機能 (多目的ホール)			
利用コマ数	0	/年	
利用可能コマ数	0	/年	
稼働率	-	%	
集会機能 (調理実習室)			
利用コマ数	60	/年	
利用可能コマ数	3,024	/年	
稼働率	2.0	%	
集会機能 (和室)			
利用コマ数	2,011	/年	
利用可能コマ数	10,908	/年	
稼働率	18.4	%	
教育文化機能 (音楽・視聴覚室)			
利用コマ数	469	/年	
利用可能コマ数	3,636	/年	
稼働率	12.9	%	
スポーツ機能 (体育室・体育館)			
利用コマ数	2,337	/年	
利用可能コマ数	3,636	/年	
稼働率	64.3	%	
その他機能 (創作室等)			
利用コマ数	0	/年	
利用可能コマ数	0	/年	
稼働率	-	%	

支出 (万円)	2,228	(前年比 + 40)
光熱水費	397	(前年比 + 20)
委託費※	352	(前年比 ▲ 19)
維持補修費	21	(前年比 ▲ 22)
人件費	1,455	(前年比 + 62)
その他 (手数料など)	3	(前年比 ▲ 3)
※清掃、警備、保守点検等に係る委託費		
収入 (万円)	214	(前年比 ▲ 74)
使用料 (営利目的分以外)	212	(前年比 ▲ 71)
使用料 (営利目的分)	—	(前年比 ▲ 2)
その他 (目的外使用料等)	1	(前年比 ▲ 0)
施設使用料減免実施額 (万円)	263	(前年比 ▲ 155)

$$\text{稼働率} = \frac{\text{利用コマ数}}{\text{利用可能コマ数 (開館日数} \times \text{使用時間区分)}}$$



注1) 支出・収入とも、それぞれの金額を表示単位未満の位で四捨五入しているため、合計と内訳の足し上げが一致しない場合があります。

注2) 市民センター使用料は、各館での現金収納分のみを計上しています。

受益者負担割合	
施設使用料	= 9.5 %
運営コスト	

備考

用途：市民センター
 所管局：教育局
 所管課：生涯学習支援センター

施設名：旭ヶ丘市民センター

令和2年度実績

施設概要			
所在・土地			
所在地	青葉区旭ヶ丘3丁目25-15		
敷地面積	3,129 m ²	敷地保有状況	所有
地図情報へのリンク	https://www2.wagmap.jp/sendacity/MAP?linkid=554b319d-842e-4d4a-aba5-5281a63c3c25&mid=231		
施設全体			
併設施設	ハスターミナル		
建物状況			
延床面積	2,045 m ²	建物の権利状況	所有権
建築年度	昭和60年	構造	鉄骨鉄筋コンクリート
築年数	36年	駐車可能台数	0台

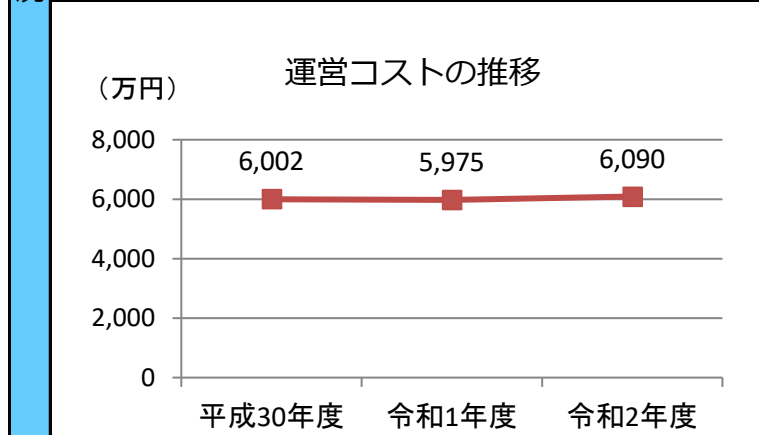
運営時間・休館日
運営時間： 9：00～21：00
休館日： 月曜、祝日の翌日、年末年始

運営状況																																			
運営方式	指定管理	年間利用者数	37,122人																																
運営人員		稼働率	29.2%																																
正職員	—人	年間利用コマ数	7,352/年																																
嘱託職員等	—人	年間利用可能コマ数	25,200/年																																
機能別稼働率の推移																																			
<table border="1"> <caption>機能別稼働率の推移 (%)</caption> <thead> <tr> <th>機能</th> <th>平成30年度</th> <th>令和1年度</th> <th>令和2年度</th> </tr> </thead> <tbody> <tr> <td>集会機能(会議室・研修室)</td> <td>43</td> <td>41</td> <td>26</td> </tr> <tr> <td>集会機能(多目的ホール)</td> <td>53</td> <td>47</td> <td>32</td> </tr> <tr> <td>集会機能(調理実習室)</td> <td>0</td> <td>0</td> <td>0</td> </tr> <tr> <td>集会機能(和室)</td> <td>0</td> <td>0</td> <td>0</td> </tr> <tr> <td>教育文化機能(視聴覚室)</td> <td>0</td> <td>0</td> <td>0</td> </tr> <tr> <td>スポーツ機能(体育室・体育館)</td> <td>0</td> <td>0</td> <td>0</td> </tr> <tr> <td>その他機能(創作室等)</td> <td>0</td> <td>0</td> <td>0</td> </tr> </tbody> </table>				機能	平成30年度	令和1年度	令和2年度	集会機能(会議室・研修室)	43	41	26	集会機能(多目的ホール)	53	47	32	集会機能(調理実習室)	0	0	0	集会機能(和室)	0	0	0	教育文化機能(視聴覚室)	0	0	0	スポーツ機能(体育室・体育館)	0	0	0	その他機能(創作室等)	0	0	0
機能	平成30年度	令和1年度	令和2年度																																
集会機能(会議室・研修室)	43	41	26																																
集会機能(多目的ホール)	53	47	32																																
集会機能(調理実習室)	0	0	0																																
集会機能(和室)	0	0	0																																
教育文化機能(視聴覚室)	0	0	0																																
スポーツ機能(体育室・体育館)	0	0	0																																
その他機能(創作室等)	0	0	0																																

機能別利用状況			
集会機能(会議室・研修室)			
利用コマ数	2,779	/年	
利用可能コマ数	10,800	/年	
稼働率	25.7	%	
集会機能(多目的ホール)			
利用コマ数	4,573	/年	
利用可能コマ数	14,400	/年	
稼働率	31.8	%	
集会機能(調理実習室)			
利用コマ数	0	/年	
利用可能コマ数	0	/年	
稼働率	—	%	
集会機能(和室)			
利用コマ数	0	/年	
利用可能コマ数	0	/年	
稼働率	—	%	
教育文化機能(音楽・視聴覚室)			
利用コマ数	0	/年	
利用可能コマ数	0	/年	
稼働率	—	%	
スポーツ機能(体育室・体育館)			
利用コマ数	0	/年	
利用可能コマ数	0	/年	
稼働率	—	%	
その他機能(創作室等)			
利用コマ数	0	/年	
利用可能コマ数	0	/年	
稼働率	—	%	

支出(万円)		6,090	(前年比 + 114)	
運営コスト	光熱水費	1,035	(前年比 ▲ 127)	
	委託費※	3,147	(前年比 + 32)	
	維持補修費	209	(前年比 + 143)	
	人件費	1,698	(前年比 + 73)	
	その他(手数料など)	1	(前年比 ▲ 7)	
	※清掃、警備、保守点検等に係る委託費			
収入(万円)		249	(前年比 ▲ 118)	
使用料(営利目的分以外)		227	(前年比 ▲ 119)	
使用料(営利目的分)		22	(前年比 + 1)	
その他(目的外使用料等)		—	(前年比 ± 0)	
施設使用料減免実施額(万円)		314	(前年比 ▲ 128)	

$$\text{稼働率} = \frac{\text{利用コマ数}}{\text{利用可能コマ数(開館日数} \times \text{使用時間区分)}}$$



注1) 支出・収入とも、それぞれの金額を表示単位未満の位で四捨五入しているため、合計と内訳の足し上げが一致しない場合があります。
 注2) 市民センター使用料は、各館での現金収納分のみを計上しています。

受益者負担割合	
施設使用料	= 4.1%
運営コスト	

備考

用途：市民センター
 所管局：教育局
 所管課：生涯学習支援センター

施設名：三本松市民センター

令和2年度実績

施設概要			
所在・土地			
所在地	青葉区堤町3丁目23-1		
敷地面積	4,861 m ²	敷地保有状況	所有
地図情報へのリンク	https://www2.wagmap.jp/sendacity/MAP?linkid=1bf8650b-2b57-4c70-92bd-dc6d8e835a70&mid=231		
施設全体			
併設施設	コミュニティ防災センター		
建物状況			
延床面積	1,499 m ²	建物の権利状況	所有権
建築年度	昭和61年	構造	鉄筋コンクリート
築年数	35年	駐車可能台数	45台

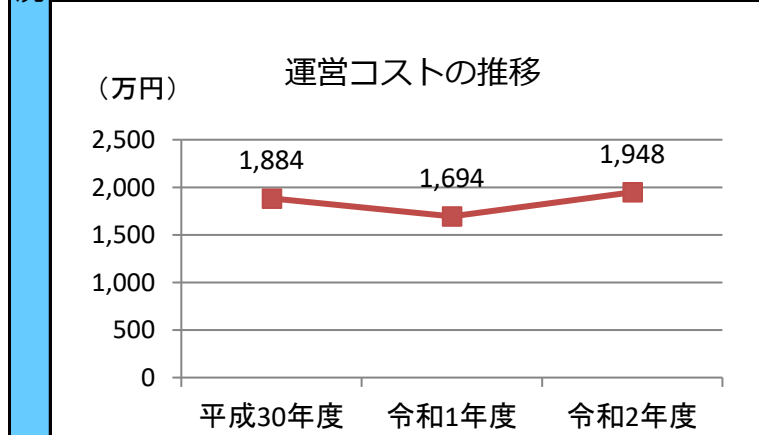
運営時間・休館日
運営時間： 9：00～21：00
休館日： 月曜、祝日の翌日、年末年始

運営状況																																			
運営方式	指定管理	年間利用者数	14,551人																																
運営人員		稼働率	22.0%																																
正職員	—人	年間利用コマ数	4,000/年																																
嘱託職員等	—人	年間利用可能コマ数	18,180/年																																
機能別稼働率の推移																																			
<table border="1"> <caption>機能別稼働率の推移 (%)</caption> <thead> <tr> <th>機能</th> <th>平成30年度</th> <th>令和1年度</th> <th>令和2年度</th> </tr> </thead> <tbody> <tr> <td>集会機能 (会議室・研修室)</td> <td>24</td> <td>25</td> <td>16</td> </tr> <tr> <td>集会機能 (多目的ホール)</td> <td>0</td> <td>0</td> <td>0</td> </tr> <tr> <td>集会機能 (調理実習室)</td> <td>23</td> <td>24</td> <td>12</td> </tr> <tr> <td>集会機能 (和室)</td> <td>15</td> <td>15</td> <td>8</td> </tr> <tr> <td>教育文化機能 (視聴覚室)</td> <td>0</td> <td>0</td> <td>0</td> </tr> <tr> <td>スポーツ機能 (体育室・体育館)</td> <td>82</td> <td>78</td> <td>67</td> </tr> <tr> <td>その他機能 (創作室等)</td> <td>0</td> <td>0</td> <td>0</td> </tr> </tbody> </table>				機能	平成30年度	令和1年度	令和2年度	集会機能 (会議室・研修室)	24	25	16	集会機能 (多目的ホール)	0	0	0	集会機能 (調理実習室)	23	24	12	集会機能 (和室)	15	15	8	教育文化機能 (視聴覚室)	0	0	0	スポーツ機能 (体育室・体育館)	82	78	67	その他機能 (創作室等)	0	0	0
機能	平成30年度	令和1年度	令和2年度																																
集会機能 (会議室・研修室)	24	25	16																																
集会機能 (多目的ホール)	0	0	0																																
集会機能 (調理実習室)	23	24	12																																
集会機能 (和室)	15	15	8																																
教育文化機能 (視聴覚室)	0	0	0																																
スポーツ機能 (体育室・体育館)	82	78	67																																
その他機能 (創作室等)	0	0	0																																

機能別利用状況		
集会機能 (会議室・研修室)		
利用コマ数	576	/年
利用可能コマ数	3,636	/年
稼働率	15.8	%
集会機能 (多目的ホール)		
利用コマ数	0	/年
利用可能コマ数	0	/年
稼働率	-	%
集会機能 (調理実習室)		
利用コマ数	431	/年
利用可能コマ数	3,636	/年
稼働率	11.9	%
集会機能 (和室)		
利用コマ数	571	/年
利用可能コマ数	7,272	/年
稼働率	7.9	%
教育文化機能 (音楽・視聴覚室)		
利用コマ数	0	/年
利用可能コマ数	0	/年
稼働率	-	%
スポーツ機能 (体育室・体育館)		
利用コマ数	2,422	/年
利用可能コマ数	3,636	/年
稼働率	66.6	%
その他機能 (創作室等)		
利用コマ数	0	/年
利用可能コマ数	0	/年
稼働率	-	%

支出 (万円)	1,948	(前年比 + 254)
光熱水費	222	(前年比 ▲ 11)
委託費※	232	(前年比 + 2)
維持補修費	32	(前年比 ▲ 36)
人件費	1,455	(前年比 + 294)
その他 (手数料など)	6	(前年比 + 3)
※清掃、警備、保守点検等に係る委託費		
収入 (万円)	191	(前年比 ▲ 24)
使用料 (営利目的分以外)	190	(前年比 ▲ 23)
使用料 (営利目的分)	1	(前年比 ▲ 0)
その他 (目的外使用料等)	1	(前年比 ▲ 0)
施設使用料減免実施額 (万円)	111	(前年比 ▲ 68)

$$\text{稼働率} = \frac{\text{利用コマ数}}{\text{利用可能コマ数 (開館日数} \times \text{使用時間区分)}}$$



注1) 支出・収入とも、それぞれの金額を表示単位未満の位で四捨五入しているため、合計と内訳の足し上げが一致しない場合があります。
 注2) 市民センター使用料は、各館での現金収納分のみを計上しています。

受益者負担割合	
施設使用料	= 9.8 %
運営コスト	

備考

用途：市民センター
 所管局：教育局
 所管課：生涯学習支援センター

施設名：片平市民センター

令和2年度実績

施設概要			
所在・土地			
所在地	青葉区米ヶ袋1丁目1-35		
敷地面積	2,500 m ²	敷地保有状況	所有
地図情報へのリンク	https://www2.wagmap.jp/sendacity/MAP?linkid=f6124ed2-1106-4f9b-9cce-d8abcdbcc579&mid=231		
施設全体			
併設施設	児童館、コミュニティ防災センター		
建物状況			
延床面積	2,028 m ²	建物の権利状況	所有権
建築年度	昭和63年	構造	鉄筋コンクリート
築年数	33年	駐車可能台数	16台

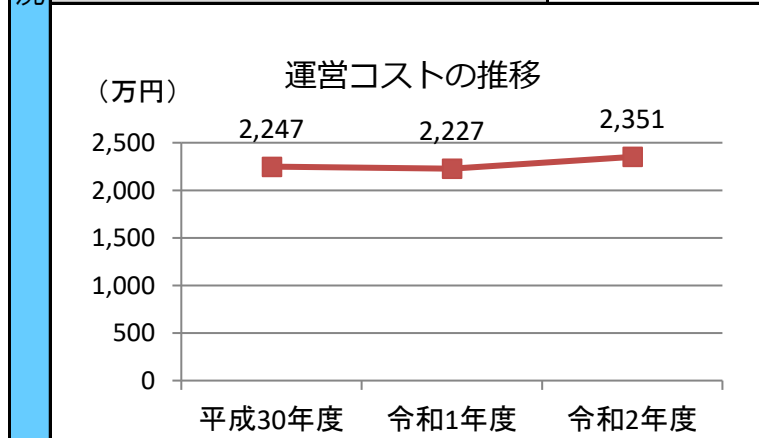
運営時間・休館日
運営時間： 9：00～21：00
休館日： 月曜、祝日の翌日、年末年始

運営状況			
運営方式	指定管理	年間利用者数	65,634人
運営人員		稼働率	29.0%
正職員	—人	年間利用コマ数	7,386/年
嘱託職員等	—人	年間利用可能コマ数	25,452/年
機能別稼働率の推移			

機能別利用状況		
集会機能（会議室・研修室）		
利用コマ数	1,980	/年
利用可能コマ数	7,272	/年
稼働率	27.2	%
集会機能（多目的ホール）		
利用コマ数	0	/年
利用可能コマ数	0	/年
稼働率	—	%
集会機能（調理実習室）		
利用コマ数	908	/年
利用可能コマ数	3,636	/年
稼働率	25.0	%
集会機能（和室）		
利用コマ数	2,062	/年
利用可能コマ数	10,908	/年
稼働率	18.9	%
教育文化機能（音楽・視聴覚室）		
利用コマ数	0	/年
利用可能コマ数	0	/年
稼働率	—	%
スポーツ機能（体育室・体育館）		
利用コマ数	2,436	/年
利用可能コマ数	3,636	/年
稼働率	67.0	%
その他機能（創作室等）		
利用コマ数	0	/年
利用可能コマ数	0	/年
稼働率	—	%

支出（万円）	2,351	（前年比 + 124）
光熱水費	367	（前年比 ▲ 29）
委託費※	362	（前年比 + 3）
維持補修費	158	（前年比 + 87）
人件費	1,455	（前年比 + 62）
その他（手数料など）	10	（前年比 ▲ 0）
※清掃、警備、保守点検等に係る委託費		
収入（万円）	240	（前年比 ▲ 74）
使用料（営利目的分以外）	236	（前年比 ▲ 71）
使用料（営利目的分）	3	（前年比 ▲ 2）
その他（目的外使用料等）	2	（前年比 ▲ 0）
施設使用料減免実施額（万円）	265	（前年比 ▲ 84）

$$\text{稼働率} = \frac{\text{利用コマ数}}{\text{利用可能コマ数（開館日数} \times \text{使用時間区分）}}$$



注1) 支出・収入とも、それぞれの金額を表示単位未満の位で四捨五入しているため、合計と内訳の足し上げが一致しない場合があります。

注2) 市民センター使用料は、各館での現金収納分のみを計上しています。

受益者負担割合	
施設使用料	= 10.1 %
運営コスト	

備考

用途 : 市民センター
 所管局 : 教育局
 所管課 : 生涯学習支援センター

施設名 : 水の森市民センター

令和2年度実績

施設概要			
所在・土地			
所在地	青葉区水の森4丁目1-1		
敷地面積	11,318 m ²	敷地保有状況	所有
地図情報へのリンク	https://www2.wagmap.jp/sendacity/MAP?linkid=58f4e382-bcd3-4660-9a9a-6172001e43fa&mid=231		
施設全体			
併設施設	児童館、温水プール、コミュニティ防災センター		
建物状況			
延床面積	1,651 m ²	建物の権利状況	所有権
建築年度	平成2年	構造	鉄筋コンクリート
築年数	31年	駐車可能台数	45台

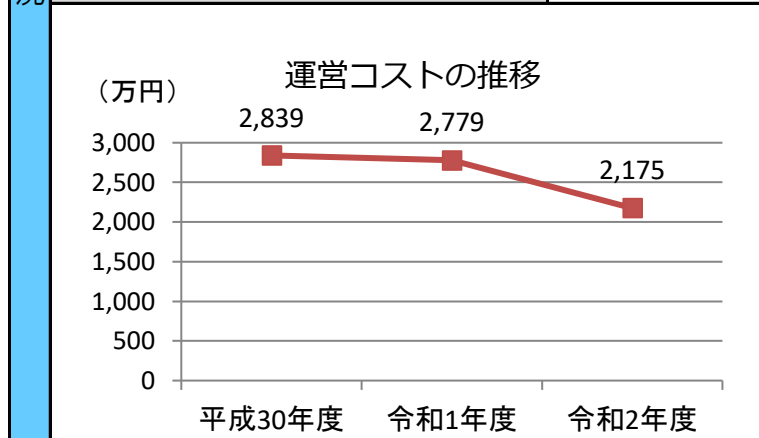
運営時間・休館日
運営時間: 9:00~21:00
休館日: 月曜、祝日の翌日、年末年始

運営状況																																			
運営方式	指定管理	年間利用者数	32,101人																																
運営人員		稼働率	19.9%																																
正職員	—人	年間利用コマ数	2,622/年																																
嘱託職員等	—人	年間利用可能コマ数	13,176/年																																
機能別稼働率の推移																																			
<p>機能別稼働率の推移 (%)</p> <table border="1"> <thead> <tr> <th>機能</th> <th>平成30年度</th> <th>令和1年度</th> <th>令和2年度</th> </tr> </thead> <tbody> <tr> <td>集会機能 (会議室・研修室)</td> <td>36</td> <td>34</td> <td>15</td> </tr> <tr> <td>集会機能 (多目的ホール)</td> <td>0</td> <td>0</td> <td>0</td> </tr> <tr> <td>集会機能 (調理実習室)</td> <td>24</td> <td>24</td> <td>11</td> </tr> <tr> <td>集会機能 (和室)</td> <td>20</td> <td>19</td> <td>11</td> </tr> <tr> <td>教育文化機能 (視聴覚室)</td> <td>0</td> <td>0</td> <td>0</td> </tr> <tr> <td>スポーツ機能 (体育室・体育館)</td> <td>79</td> <td>78</td> <td>60</td> </tr> <tr> <td>その他機能 (創作室等)</td> <td>0</td> <td>0</td> <td>0</td> </tr> </tbody> </table>				機能	平成30年度	令和1年度	令和2年度	集会機能 (会議室・研修室)	36	34	15	集会機能 (多目的ホール)	0	0	0	集会機能 (調理実習室)	24	24	11	集会機能 (和室)	20	19	11	教育文化機能 (視聴覚室)	0	0	0	スポーツ機能 (体育室・体育館)	79	78	60	その他機能 (創作室等)	0	0	0
機能	平成30年度	令和1年度	令和2年度																																
集会機能 (会議室・研修室)	36	34	15																																
集会機能 (多目的ホール)	0	0	0																																
集会機能 (調理実習室)	24	24	11																																
集会機能 (和室)	20	19	11																																
教育文化機能 (視聴覚室)	0	0	0																																
スポーツ機能 (体育室・体育館)	79	78	60																																
その他機能 (創作室等)	0	0	0																																

機能別利用状況			
集会機能 (会議室・研修室)			
利用コマ数	334	/年	
利用可能コマ数	2,196	/年	
稼働率	15.2	%	
集会機能 (多目的ホール)			
利用コマ数	0	/年	
利用可能コマ数	0	/年	
稼働率	-	%	
集会機能 (調理実習室)			
利用コマ数	233	/年	
利用可能コマ数	2,196	/年	
稼働率	10.6	%	
集会機能 (和室)			
利用コマ数	743	/年	
利用可能コマ数	6,588	/年	
稼働率	11.3	%	
教育文化機能 (音楽・視聴覚室)			
利用コマ数	0	/年	
利用可能コマ数	0	/年	
稼働率	-	%	
スポーツ機能 (体育室・体育館)			
利用コマ数	1,312	/年	
利用可能コマ数	2,196	/年	
稼働率	59.7	%	
その他機能 (創作室等)			
利用コマ数	0	/年	
利用可能コマ数	0	/年	
稼働率	-	%	

支出 (万円)		2,175	(前年比 ▲ 604)
運営コスト	光熱水費	657	(前年比 ▲ 420)
	委託費※	295	(前年比 + 16)
	維持補修費	6	(前年比 ▲ 19)
	人件費	1,213	(前年比 ▲ 180)
	その他 (手数料など)	4	(前年比 ▲ 2)
	※清掃、警備、保守点検等に係る委託費		
収入 (万円)		71	(前年比 ▲ 122)
コスト状況	使用料 (営利目的分以外)	66	(前年比 ▲ 123)
	使用料 (営利目的分)	3	(前年比 + 1)
	その他 (目的外使用料等)	2	(前年比 ▲ 0)
	施設使用料減免実施額 (万円)	118	(前年比 ▲ 164)

$$\text{稼働率} = \frac{\text{利用コマ数}}{\text{利用可能コマ数 (開館日数} \times \text{使用時間区分)}}$$



注1) 支出・収入とも、それぞれの金額を表示単位未満の位で四捨五入しているため、合計と内訳の足し上げが一致しない場合があります。

注2) 市民センター使用料は、各館での現金収納分のみを計上しています。

受益者負担割合	
施設使用料 / 運営コスト	= 3.2 %

備考
 大規模改修工事により令和2年11月から休館したため、利用可能コマ数が過年度と比べ少なくなっています。

用途：市民センター
 所管局：教育局
 所管課：生涯学習支援センター

施設名：貝ヶ森市民センター

令和2年度実績

施設概要			
所在・土地			
所在地	青葉区貝ヶ森1丁目4-6		
敷地面積	3,847 m ²	敷地保有状況	所有
地図情報へのリンク	https://www2.wagmap.jp/sendacity/MAP?linkid=30151757-697c-4f45-a9c8-93f14126a9d5&mid=231		
施設全体			
併設施設	児童館		
建物状況			
延床面積	1,370 m ²	建物の権利状況	所有権
建築年度	平成5年	構造	鉄筋コンクリート
築年数	28年	駐車可能台数	18台

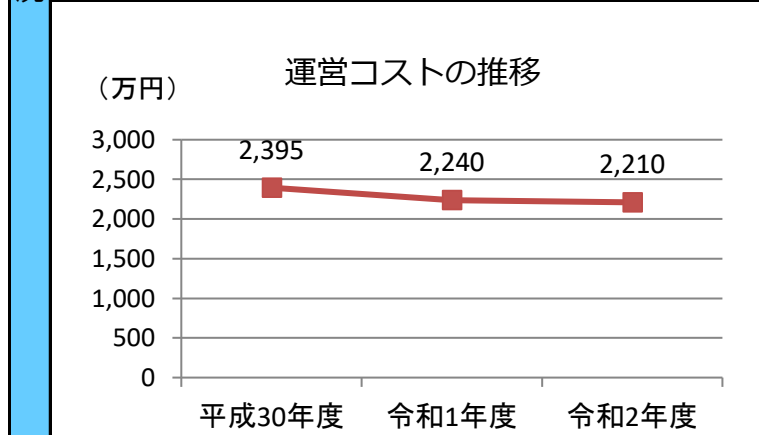
運営時間・休館日
運営時間： 9：00～21：00
休館日： 月曜、祝日の翌日、年末年始

運営状況																																			
運営方式	指定管理	年間利用者数	33,420人																																
運営人員		稼働率	24.6%																																
正職員	—人	年間利用コマ数	4,481/年																																
嘱託職員等	—人	年間利用可能コマ数	18,180/年																																
機能別稼働率の推移																																			
<table border="1"> <caption>機能別稼働率の推移 (%)</caption> <thead> <tr> <th>機能</th> <th>平成30年度</th> <th>令和1年度</th> <th>令和2年度</th> </tr> </thead> <tbody> <tr> <td>集会機能 (会議室・研修室)</td> <td>44</td> <td>40</td> <td>27</td> </tr> <tr> <td>集会機能 (多目的ホール)</td> <td>79</td> <td>76</td> <td>65</td> </tr> <tr> <td>集会機能 (調理実習室)</td> <td>39</td> <td>37</td> <td>16</td> </tr> <tr> <td>集会機能 (和室)</td> <td>26</td> <td>21</td> <td>8</td> </tr> <tr> <td>教育文化機能 (視聴覚室)</td> <td>0</td> <td>0</td> <td>0</td> </tr> <tr> <td>スポーツ機能 (体育室・体育館)</td> <td>0</td> <td>0</td> <td>0</td> </tr> <tr> <td>その他機能 (創作室等)</td> <td>0</td> <td>0</td> <td>0</td> </tr> </tbody> </table>				機能	平成30年度	令和1年度	令和2年度	集会機能 (会議室・研修室)	44	40	27	集会機能 (多目的ホール)	79	76	65	集会機能 (調理実習室)	39	37	16	集会機能 (和室)	26	21	8	教育文化機能 (視聴覚室)	0	0	0	スポーツ機能 (体育室・体育館)	0	0	0	その他機能 (創作室等)	0	0	0
機能	平成30年度	令和1年度	令和2年度																																
集会機能 (会議室・研修室)	44	40	27																																
集会機能 (多目的ホール)	79	76	65																																
集会機能 (調理実習室)	39	37	16																																
集会機能 (和室)	26	21	8																																
教育文化機能 (視聴覚室)	0	0	0																																
スポーツ機能 (体育室・体育館)	0	0	0																																
その他機能 (創作室等)	0	0	0																																

機能別利用状況		
集会機能 (会議室・研修室)		
利用コマ数	965	/年
利用可能コマ数	3,636	/年
稼働率	26.5	%
集会機能 (多目的ホール)		
利用コマ数	2,346	/年
利用可能コマ数	3,636	/年
稼働率	64.5	%
集会機能 (調理実習室)		
利用コマ数	566	/年
利用可能コマ数	3,636	/年
稼働率	15.6	%
集会機能 (和室)		
利用コマ数	604	/年
利用可能コマ数	7,272	/年
稼働率	8.3	%
教育文化機能 (音楽・視聴覚室)		
利用コマ数	0	/年
利用可能コマ数	0	/年
稼働率	—	%
スポーツ機能 (体育室・体育館)		
利用コマ数	0	/年
利用可能コマ数	0	/年
稼働率	—	%
その他機能 (創作室等)		
利用コマ数	0	/年
利用可能コマ数	0	/年
稼働率	—	%

支出 (万円)	2,210	(前年比 ▲ 30)
光熱水費	326	(前年比 ▲ 19)
委託費※	167	(前年比 + 2)
維持補修費	4	(前年比 ▲ 91)
人件費	1,698	(前年比 + 73)
その他 (手数料など)	16	(前年比 + 5)
※清掃、警備、保守点検等に係る委託費		
収入 (万円)	168	(前年比 ▲ 27)
使用料 (営利目的分以外)	166	(前年比 ▲ 27)
使用料 (営利目的分)	0	(前年比 ▲ 0)
その他 (目的外使用料等)	1	(前年比 ▲ 0)
施設使用料減免実施額 (万円)	226	(前年比 ▲ 112)

$$\text{稼働率} = \frac{\text{利用コマ数}}{\text{利用可能コマ数 (開館日数} \times \text{使用時間区分)}}$$



注1) 支出・収入とも、それぞれの金額を表示単位未満の位で四捨五入しているため、合計と内訳の足し上げが一致しない場合があります。

注2) 市民センター使用料は、各館での現金収納分のみを計上しています。

受益者負担割合	
施設使用料	7.5%
運営コスト	

備考

用途：市民センター
 所管局：教育局
 所管課：生涯学習支援センター

施設名：中山市民センター

令和2年度実績

施設概要			
所在・土地			
所在地	青葉区中山3丁目13-1		
敷地面積	3,904 m ²	敷地保有状況	所有
地図情報へのリンク	https://www2.wagmap.jp/sendacity/MAP?linkid=f4d03e2b-796c-47ae-83ee-1cdf996b5714&mid=231		
施設全体			
併設施設	児童館、老人憩の家、コミュニティ防災センター		
建物状況			
延床面積	1,387 m ²	建物の権利状況	所有権
建築年度	平成6年	構造	鉄筋コンクリート
築年数	27年	駐車可能台数	28台

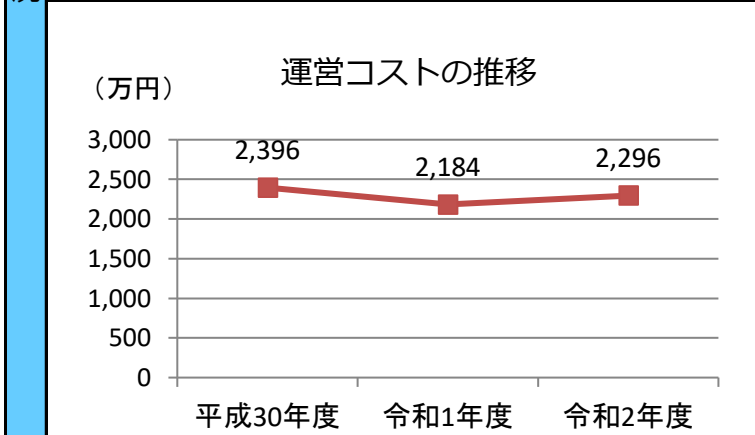
運営時間・休館日
運営時間： 9：00～21：00
休館日： 月曜、祝日の翌日、年末年始

運営状況																																			
運営方式	指定管理	年間利用者数	35,044人																																
運営人員		稼働率	26.6%																																
正職員	—人	年間利用コマ数	4,843/年																																
嘱託職員等	—人	年間利用可能コマ数	18,180/年																																
機能別稼働率の推移																																			
<table border="1"> <caption>機能別稼働率の推移 (%)</caption> <thead> <tr> <th>機能</th> <th>平成30年度</th> <th>令和1年度</th> <th>令和2年度</th> </tr> </thead> <tbody> <tr> <td>集会機能 (会議室・研修室)</td> <td>39</td> <td>39</td> <td>26</td> </tr> <tr> <td>集会機能 (多目的ホール)</td> <td>78</td> <td>75</td> <td>62</td> </tr> <tr> <td>集会機能 (調理実習室)</td> <td>32</td> <td>28</td> <td>13</td> </tr> <tr> <td>集会機能 (和室)</td> <td>26</td> <td>24</td> <td>16</td> </tr> <tr> <td>教育文化機能 (視聴覚室)</td> <td>0</td> <td>0</td> <td>0</td> </tr> <tr> <td>スポーツ機能 (体育室・体育館)</td> <td>0</td> <td>0</td> <td>0</td> </tr> <tr> <td>その他機能 (創作室等)</td> <td>0</td> <td>0</td> <td>0</td> </tr> </tbody> </table>				機能	平成30年度	令和1年度	令和2年度	集会機能 (会議室・研修室)	39	39	26	集会機能 (多目的ホール)	78	75	62	集会機能 (調理実習室)	32	28	13	集会機能 (和室)	26	24	16	教育文化機能 (視聴覚室)	0	0	0	スポーツ機能 (体育室・体育館)	0	0	0	その他機能 (創作室等)	0	0	0
機能	平成30年度	令和1年度	令和2年度																																
集会機能 (会議室・研修室)	39	39	26																																
集会機能 (多目的ホール)	78	75	62																																
集会機能 (調理実習室)	32	28	13																																
集会機能 (和室)	26	24	16																																
教育文化機能 (視聴覚室)	0	0	0																																
スポーツ機能 (体育室・体育館)	0	0	0																																
その他機能 (創作室等)	0	0	0																																

機能別利用状況		
集会機能 (会議室・研修室)		
利用コマ数	953	/年
利用可能コマ数	3,636	/年
稼働率	26.2	%
集会機能 (多目的ホール)		
利用コマ数	2,269	/年
利用可能コマ数	3,636	/年
稼働率	62.4	%
集会機能 (調理実習室)		
利用コマ数	473	/年
利用可能コマ数	3,636	/年
稼働率	13.0	%
集会機能 (和室)		
利用コマ数	1,148	/年
利用可能コマ数	7,272	/年
稼働率	15.8	%
教育文化機能 (音楽・視聴覚室)		
利用コマ数	0	/年
利用可能コマ数	0	/年
稼働率	—	%
スポーツ機能 (体育室・体育館)		
利用コマ数	0	/年
利用可能コマ数	0	/年
稼働率	—	%
その他機能 (創作室等)		
利用コマ数	0	/年
利用可能コマ数	0	/年
稼働率	—	%

支出 (万円)	2,296	(前年比 + 112)
光熱水費	305	(前年比 ▲ 21)
委託費※	178	(前年比 + 2)
維持補修費	80	(前年比 + 26)
人件費	1,698	(前年比 + 73)
その他 (手数料など)	36	(前年比 + 32)
※清掃、警備、保守点検等に係る委託費		
収入 (万円)	144	(前年比 ▲ 34)
使用料 (営利目的分以外)	143	(前年比 ▲ 32)
使用料 (営利目的分)	—	(前年比 ▲ 1)
その他 (目的外使用料等)	1	(前年比 ▲ 0)
施設使用料減免実施額 (万円)	200	(前年比 ▲ 107)

$$\text{稼働率} = \frac{\text{利用コマ数}}{\text{利用可能コマ数 (開館日数} \times \text{使用時間区分)}}$$



注1) 支出・収入とも、それぞれの金額を表示単位未満の位で四捨五入しているため、合計と内訳の足し上げが一致しない場合があります。
 注2) 市民センター使用料は、各館での現金収納分のみを計上しています。

受益者負担割合	
施設使用料	6.2%
運営コスト	

備考

用途：市民センター
 所管局：教育局
 所管課：生涯学習支援センター

施設名：折立市民センター

令和2年度実績

施設概要			
所在・土地			
所在地	青葉区折立3丁目20-1		
敷地面積	3,012 m ²	敷地保有状況	所有
地図情報へのリンク	https://www2.wagmap.jp/sendacity/MAP?linkid=108c9722-333f-44e5-b9e7-4dd27d4a7559&mid=231		
施設全体			
併設施設	児童館、コミュニティ防災センター		
建物状況			
延床面積	1,624 m ²	建物の権利状況	所有権
建築年度	平成7年	構造	鉄筋コンクリート
築年数	26年	駐車可能台数	23台

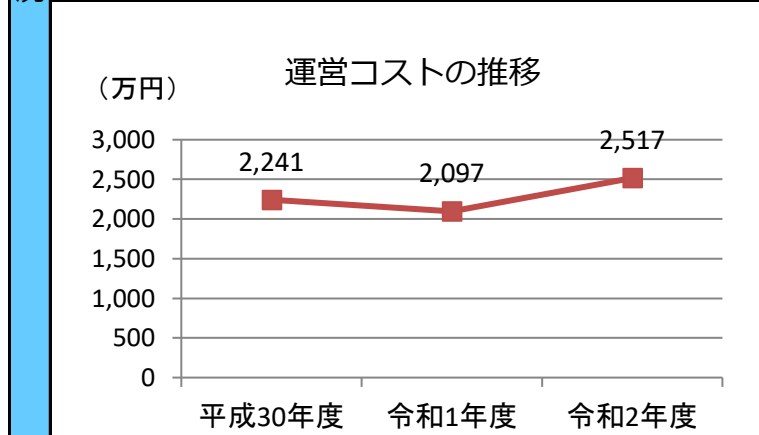
運営時間・休館日
運営時間： 9：00～21：00
休館日： 月曜、祝日の翌日、年末年始

運営状況																																			
運営方式	指定管理	年間利用者数	28,899人																																
運営人員		稼働率	25.8%																																
正職員	—人	年間利用コマ数	4,689/年																																
嘱託職員等	—人	年間利用可能コマ数	18,180/年																																
機能別稼働率の推移																																			
<table border="1"> <caption>機能別稼働率の推移 (%)</caption> <thead> <tr> <th>機能</th> <th>平成30年度</th> <th>令和1年度</th> <th>令和2年度</th> </tr> </thead> <tbody> <tr> <td>集会機能 (会議室・研修室)</td> <td>43</td> <td>37</td> <td>25</td> </tr> <tr> <td>集会機能 (多目的ホール)</td> <td>76</td> <td>75</td> <td>61</td> </tr> <tr> <td>集会機能 (調理実習室)</td> <td>32</td> <td>27</td> <td>13</td> </tr> <tr> <td>集会機能 (和室)</td> <td>25</td> <td>23</td> <td>15</td> </tr> <tr> <td>教育文化機能 (視聴覚室)</td> <td>0</td> <td>0</td> <td>0</td> </tr> <tr> <td>スポーツ機能 (体育室・体育館)</td> <td>0</td> <td>0</td> <td>0</td> </tr> <tr> <td>その他機能 (創作室等)</td> <td>0</td> <td>0</td> <td>0</td> </tr> </tbody> </table>				機能	平成30年度	令和1年度	令和2年度	集会機能 (会議室・研修室)	43	37	25	集会機能 (多目的ホール)	76	75	61	集会機能 (調理実習室)	32	27	13	集会機能 (和室)	25	23	15	教育文化機能 (視聴覚室)	0	0	0	スポーツ機能 (体育室・体育館)	0	0	0	その他機能 (創作室等)	0	0	0
機能	平成30年度	令和1年度	令和2年度																																
集会機能 (会議室・研修室)	43	37	25																																
集会機能 (多目的ホール)	76	75	61																																
集会機能 (調理実習室)	32	27	13																																
集会機能 (和室)	25	23	15																																
教育文化機能 (視聴覚室)	0	0	0																																
スポーツ機能 (体育室・体育館)	0	0	0																																
その他機能 (創作室等)	0	0	0																																

機能別利用状況		
集会機能 (会議室・研修室)		
利用コマ数	896	/年
利用可能コマ数	3,636	/年
稼働率	24.6	%
集会機能 (多目的ホール)		
利用コマ数	2,204	/年
利用可能コマ数	3,636	/年
稼働率	60.6	%
集会機能 (調理実習室)		
利用コマ数	474	/年
利用可能コマ数	3,636	/年
稼働率	13.0	%
集会機能 (和室)		
利用コマ数	1,115	/年
利用可能コマ数	7,272	/年
稼働率	15.3	%
教育文化機能 (音楽・視聴覚室)		
利用コマ数	0	/年
利用可能コマ数	0	/年
稼働率	—	%
スポーツ機能 (体育室・体育館)		
利用コマ数	0	/年
利用可能コマ数	0	/年
稼働率	—	%
その他機能 (創作室等)		
利用コマ数	0	/年
利用可能コマ数	0	/年
稼働率	—	%

支出 (万円)		2,517	(前年比 + 420)	
運営コスト	光熱水費	317	(前年比 ▲ 38)	
	委託費※	363	(前年比 + 91)	
	維持補修費	377	(前年比 + 308)	
	人件費	1,455	(前年比 + 62)	
	その他 (手数料など)	4	(前年比 ▲ 4)	
	※清掃、警備、保守点検等に係る委託費			
収入 (万円)		163	(前年比 ▲ 27)	
コスト状況	使用料 (営利目的分以外)	119	(前年比 ▲ 25)	
	使用料 (営利目的分)	41	(前年比 ▲ 2)	
	その他 (目的外使用料等)	2	(前年比 ▲ 0)	
	施設使用料減免実施額 (万円)	209	(前年比 ▲ 102)	

$$\text{稼働率} = \frac{\text{利用コマ数}}{\text{利用可能コマ数 (開館日数} \times \text{使用時間区分)}}$$



注1) 支出・収入とも、それぞれの金額を表示単位未満の位で四捨五入しているため、合計と内訳の足し上げが一致しない場合があります。
 注2) 市民センター使用料は、各館での現金収納分のみを計上しています。

受益者負担割合	
施設使用料	= 6.4 %
運営コスト	

備考

用途：市民センター
 所管局：教育局
 所管課：生涯学習支援センター

施設名：木町通市民センター

令和2年度実績

施設概要			
所在・土地			
所在地	青葉区木町通1丁目7-36		
敷地面積	10,480 m ²	敷地保有状況	所有
地図情報へのリンク	https://www2.wagmap.jp/sendacity/MAP?linkid=5538dbe9-c49a-4228-965e-f1e83b47b726&mid=231		
施設全体			
併設施設	小学校、児童館、コミュニティ防災センター		
建物状況			
延床面積	2,438 m ²	建物の権利状況	所有権
建築年度	平成15年	構造	鉄骨鉄筋コンクリート
築年数	18年	駐車可能台数	0台

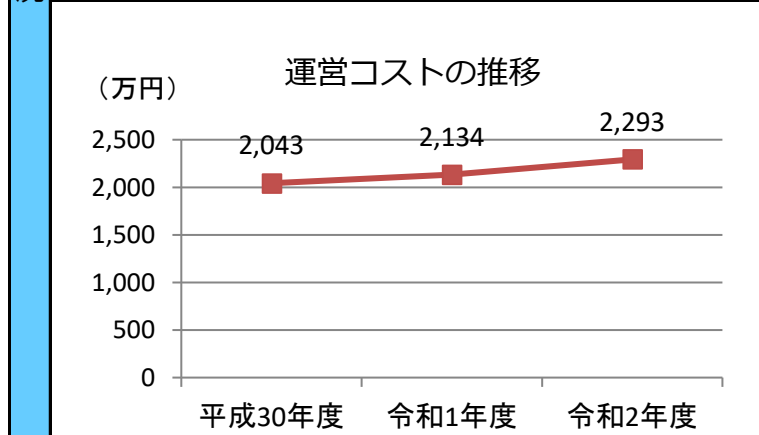
運営時間・休館日
運営時間： 9：00～21：00
休館日： 月曜、祝日の翌日、年末年始

運営状況																																			
運営方式	指定管理	年間利用者数	62,629人																																
運営人員		稼働率	30.4%																																
正職員	—人	年間利用コマ数	6,554/年																																
嘱託職員等	—人	年間利用可能コマ数	21,552/年																																
機能別稼働率の推移																																			
<p>機能別稼働率の推移 (％)</p> <table border="1"> <thead> <tr> <th>機能</th> <th>平成30年度</th> <th>令和1年度</th> <th>令和2年度</th> </tr> </thead> <tbody> <tr> <td>集会機能 (会議室・研修室)</td> <td>47</td> <td>48</td> <td>32</td> </tr> <tr> <td>集会機能 (多目的ホール)</td> <td>72</td> <td>70</td> <td>62</td> </tr> <tr> <td>集会機能 (調理実習室)</td> <td>26</td> <td>20</td> <td>12</td> </tr> <tr> <td>集会機能 (和室)</td> <td>39</td> <td>43</td> <td>23</td> </tr> <tr> <td>教育文化機能 (視聴覚室)</td> <td>0</td> <td>0</td> <td>0</td> </tr> <tr> <td>スポーツ機能 (体育室・体育館)</td> <td>0</td> <td>0</td> <td>0</td> </tr> <tr> <td>その他機能 (創作室等)</td> <td>0</td> <td>0</td> <td>0</td> </tr> </tbody> </table>				機能	平成30年度	令和1年度	令和2年度	集会機能 (会議室・研修室)	47	48	32	集会機能 (多目的ホール)	72	70	62	集会機能 (調理実習室)	26	20	12	集会機能 (和室)	39	43	23	教育文化機能 (視聴覚室)	0	0	0	スポーツ機能 (体育室・体育館)	0	0	0	その他機能 (創作室等)	0	0	0
機能	平成30年度	令和1年度	令和2年度																																
集会機能 (会議室・研修室)	47	48	32																																
集会機能 (多目的ホール)	72	70	62																																
集会機能 (調理実習室)	26	20	12																																
集会機能 (和室)	39	43	23																																
教育文化機能 (視聴覚室)	0	0	0																																
スポーツ機能 (体育室・体育館)	0	0	0																																
その他機能 (創作室等)	0	0	0																																

機能別利用状況			
集会機能 (会議室・研修室)			
利用コマ数	2,322	/年	
利用可能コマ数	7,248	/年	
稼働率	32.0	%	
集会機能 (多目的ホール)			
利用コマ数	2,133	/年	
利用可能コマ数	3,432	/年	
稼働率	62.2	%	
集会機能 (調理実習室)			
利用コマ数	442	/年	
利用可能コマ数	3,624	/年	
稼働率	12.2	%	
集会機能 (和室)			
利用コマ数	1,657	/年	
利用可能コマ数	7,248	/年	
稼働率	22.9	%	
教育文化機能 (音楽・視聴覚室)			
利用コマ数	0	/年	
利用可能コマ数	0	/年	
稼働率	—	%	
スポーツ機能 (体育室・体育館)			
利用コマ数	0	/年	
利用可能コマ数	0	/年	
稼働率	—	%	
その他機能 (創作室等)			
利用コマ数	0	/年	
利用可能コマ数	0	/年	
稼働率	—	%	

支出 (万円)		2,293	(前年比 + 159)
運営コスト	光熱水費	1	(前年比 ± 0)
	委託費※	335	(前年比 ▲ 0)
	維持補修費	250	(前年比 + 82)
	人件費	1,698	(前年比 + 73)
	その他 (手数料など)	10	(前年比 + 5)
	※清掃、警備、保守点検等に係る委託費		
収入 (万円)		263	(前年比 ▲ 50)
使用料 (営利目的分以外)		211	(前年比 ▲ 66)
使用料 (営利目的分)		52	(前年比 + 16)
その他 (目的外使用料等)		—	(前年比 ± 0)
施設使用料減免実施額 (万円)		254	(前年比 ▲ 94)

$$\text{稼働率} = \frac{\text{利用コマ数}}{\text{利用可能コマ数 (開館日数} \times \text{使用時間区分)}}$$



注1) 支出・収入とも、それぞれの金額を表示単位未満の位で四捨五入しているため、合計と内訳の足し上げが一致しない場合があります。

注2) 市民センター使用料は、各館での現金収納分のみを計上しています。

受益者負担割合	
施設使用料	11.5%
運営コスト	

備考

用途 : 市民センター
 所管局 : 教育局
 所管課 : 生涯学習支援センター

施設名 : 広瀬市民センター

令和2年度実績

施設概要			
所在・土地			
所在地	青葉区下愛子字観音堂5		
敷地面積	6,747 m ²	敷地保有状況	所有
地図情報へのリンク	https://www2.wagmap.jp/sendacity/MAP?linkid=f619b84b-097a-48e9-922e-5ec96ee964ca&mid=231		
施設全体			
併設施設	広瀬文化センター、広瀬図書館		
建物状況			
延床面積	787 m ²	建物の権利状況	所有権
建築年度	平成3年	構造	鉄筋コンクリート
築年数	30年	駐車可能台数	82台

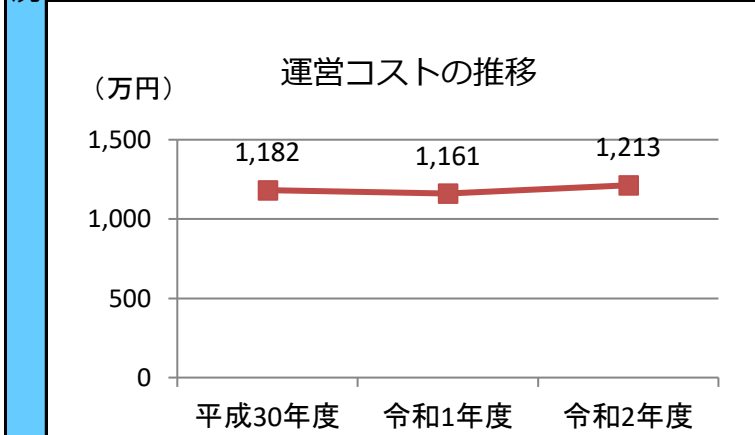
運営時間・休館日
運営時間: 9:00~21:00
休館日: 月曜、祝日の翌日、年末年始

運営状況			
運営方式	指定管理	年間利用者数	12,600人
運営人員		稼働率	23.0%
正職員	—人	年間利用コマ数	5,008/年
嘱託職員等	—人	年間利用可能コマ数	21,816/年
機能別稼働率の推移			

機能別利用状況		
集会機能 (会議室・研修室)		
利用コマ数	2,721	/年
利用可能コマ数	10,908	/年
稼働率	24.9	%
集会機能 (多目的ホール)		
利用コマ数	0	/年
利用可能コマ数	0	/年
稼働率	—	%
集会機能 (調理実習室)		
利用コマ数	0	/年
利用可能コマ数	0	/年
稼働率	—	%
集会機能 (和室)		
利用コマ数	1,336	/年
利用可能コマ数	7,272	/年
稼働率	18.4	%
教育文化機能 (音楽・視聴覚室)		
利用コマ数	0	/年
利用可能コマ数	0	/年
稼働率	—	%
スポーツ機能 (体育室・体育館)		
利用コマ数	0	/年
利用可能コマ数	0	/年
稼働率	—	%
その他機能 (創作室等)		
利用コマ数	951	/年
利用可能コマ数	3,636	/年
稼働率	26.2	%

支出 (万円)	1,213	(前年比 + 52)
光熱水費	—	(前年比 ± 0)
委託費※	—	(前年比 ± 0)
維持補修費	—	(前年比 ± 0)
人件費	1,213	(前年比 + 52)
その他 (手数料など)	—	(前年比 ± 0)
※清掃、警備、保守点検等に係る委託費		
収入 (万円)	143	(前年比 ▲ 23)
使用料 (営利目的分以外)	135	(前年比 ▲ 29)
使用料 (営利目的分)	8	(前年比 + 7)
その他 (目的外使用料等)	—	(前年比 ± 0)
施設使用料減免実施額 (万円)	190	(前年比 ▲ 100)

$$\text{稼働率} = \frac{\text{利用コマ数}}{\text{利用可能コマ数 (開館日数} \times \text{使用時間区分)}}$$



注1) 支出・収入とも、それぞれの金額を表示単位未満の位で四捨五入しているため、合計と内訳の足し上げが一致しない場合があります。
 注2) 市民センター使用料は、各館での現金収納分のみを計上しています。

受益者負担割合	
施設使用料	= 11.8 %
運営コスト	

備考

用途：市民センター
 所管局：教育局
 所管課：生涯学習支援センター

施設名：宮城西市民センター

令和2年度実績

施設概要			
所在地・土地			
所在地	青葉区熊ヶ根字石積47		
敷地面積	2,280 m ²	敷地保有状況	所有
地図情報へのリンク	https://www2.wagmap.jp/sendacity/MAP?linkid=a711847f-3009-43aa-b713-5c2adec3948a&mid=231		
施設全体			
併設施設	コミュニティ防災センター		
建物状況			
延床面積	1,485 m ²	建物の権利状況	所有権
建築年度	平成24年	構造	鉄筋コンクリート
築年数	9年	駐車可能台数	23台

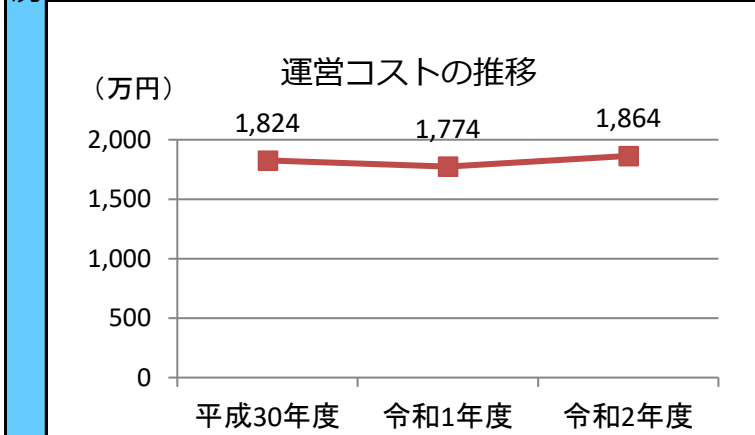
運営時間・休館日
運営時間： 9：00～21：00
休館日： 月曜、祝日の翌日、年末年始

運営状況																																			
運営方式	指定管理	年間利用者数	9,999人																																
運営人員		稼働率	13.5%																																
正職員	—人	年間利用コマ数	2,906/年																																
嘱託職員等	—人	年間利用可能コマ数	21,516/年																																
機能別稼働率の推移																																			
<table border="1"> <caption>機能別稼働率の推移 (%)</caption> <thead> <tr> <th>機能</th> <th>平成30年度</th> <th>令和1年度</th> <th>令和2年度</th> </tr> </thead> <tbody> <tr> <td>集会機能 (会議室・研修室)</td> <td>18</td> <td>21</td> <td>10</td> </tr> <tr> <td>集会機能 (多目的ホール)</td> <td>61</td> <td>59</td> <td>49</td> </tr> <tr> <td>集会機能 (調理実習室)</td> <td>10</td> <td>8</td> <td>2</td> </tr> <tr> <td>集会機能 (和室)</td> <td>12</td> <td>11</td> <td>4</td> </tr> <tr> <td>教育文化機能 (視聴覚室)</td> <td>0</td> <td>0</td> <td>0</td> </tr> <tr> <td>スポーツ機能 (体育室・体育館)</td> <td>0</td> <td>0</td> <td>0</td> </tr> <tr> <td>その他機能 (創作室等)</td> <td>0</td> <td>0</td> <td>0</td> </tr> </tbody> </table>				機能	平成30年度	令和1年度	令和2年度	集会機能 (会議室・研修室)	18	21	10	集会機能 (多目的ホール)	61	59	49	集会機能 (調理実習室)	10	8	2	集会機能 (和室)	12	11	4	教育文化機能 (視聴覚室)	0	0	0	スポーツ機能 (体育室・体育館)	0	0	0	その他機能 (創作室等)	0	0	0
機能	平成30年度	令和1年度	令和2年度																																
集会機能 (会議室・研修室)	18	21	10																																
集会機能 (多目的ホール)	61	59	49																																
集会機能 (調理実習室)	10	8	2																																
集会機能 (和室)	12	11	4																																
教育文化機能 (視聴覚室)	0	0	0																																
スポーツ機能 (体育室・体育館)	0	0	0																																
その他機能 (創作室等)	0	0	0																																

機能別利用状況			
集会機能 (会議室・研修室)			
利用コマ数	729	/年	
利用可能コマ数	7,272	/年	
稼働率	10.0	%	
集会機能 (多目的ホール)			
利用コマ数	1,791	/年	
利用可能コマ数	3,636	/年	
稼働率	49.3	%	
集会機能 (調理実習室)			
利用コマ数	71	/年	
利用可能コマ数	3,336	/年	
稼働率	2.1	%	
集会機能 (和室)			
利用コマ数	315	/年	
利用可能コマ数	7,272	/年	
稼働率	4.3	%	
教育文化機能 (音楽・視聴覚室)			
利用コマ数	0	/年	
利用可能コマ数	0	/年	
稼働率	—	%	
スポーツ機能 (体育室・体育館)			
利用コマ数	0	/年	
利用可能コマ数	0	/年	
稼働率	—	%	
その他機能 (創作室等)			
利用コマ数	0	/年	
利用可能コマ数	0	/年	
稼働率	—	%	

支出 (万円)	1,864	(前年比 + 90)
光熱水費	288	(前年比 ▲ 0)
委託費※	315	(前年比 + 15)
維持補修費	24	(前年比 + 11)
人件費	1,213	(前年比 + 52)
その他 (手数料など)	24	(前年比 + 11)
※清掃、警備、保守点検等に係る委託費		
収入 (万円)	85	(前年比 ▲ 7)
使用料 (営利目的分以外)	85	(前年比 ▲ 7)
使用料 (営利目的分)	—	(前年比 ± 0)
その他 (目的外使用料等)	—	(前年比 ± 0)
施設使用料減免実施額 (万円)	140	(前年比 ▲ 88)

$$\text{稼働率} = \frac{\text{利用コマ数}}{\text{利用可能コマ数 (開館日数} \times \text{使用時間区分)}}$$



注1) 支出・収入とも、それぞれの金額を表示単位未満の位で四捨五入しているため、合計と内訳の足し上げが一致しない場合があります。
 注2) 市民センター使用料は、各館での現金収納分のみを計上しています。

受益者負担割合	
施設使用料	4.6%
運営コスト	

備考

用途：市民センター
 所管局：教育局
 所管課：生涯学習支援センター

施設名：大沢市民センター

令和2年度実績

施設概要			
所在・土地			
所在地	青葉区芋沢字要害65		
敷地面積	6,325 m ²	敷地保有状況	所有
地図情報へのリンク	https://www2.wagmap.jp/sendacity/MAP?linkid=4a0f2300-3257-47e0-8584-2be43e408796&mid=231		
施設全体			
併設施設	児童館、証明発行センター、コミュニティ防災センター		
建物状況			
延床面積	1,103 m ²	建物の権利状況	所有権
建築年度	平成2年	構造	鉄筋コンクリート
築年数	31年	駐車可能台数	30台

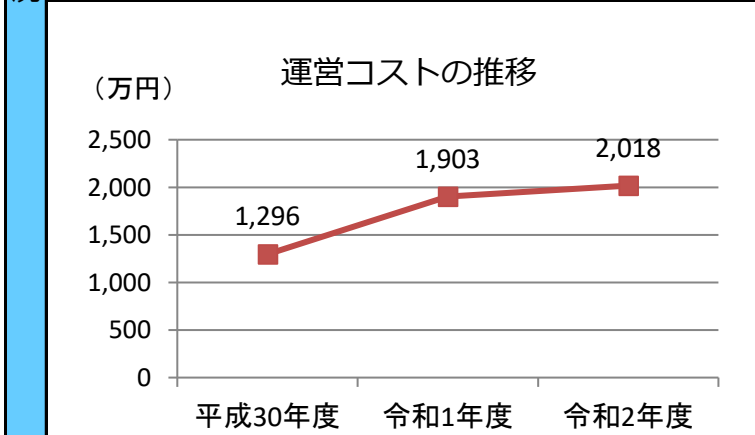
運営時間・休館日
運営時間： 9：00～21：00
休館日： 月曜、祝日の翌日、年末年始

運営状況																																			
運営方式	指定管理	年間利用者数	21,637人																																
運営人員		稼働率	23.6%																																
正職員	—人	年間利用コマ数	3,436/年																																
嘱託職員等	—人	年間利用可能コマ数	14,544/年																																
機能別稼働率の推移																																			
<table border="1"> <caption>機能別稼働率の推移 (%)</caption> <thead> <tr> <th>機能</th> <th>平成30年度</th> <th>令和1年度</th> <th>令和2年度</th> </tr> </thead> <tbody> <tr> <td>集会機能 (会議室・研修室)</td> <td>0</td> <td>0</td> <td>0</td> </tr> <tr> <td>集会機能 (多目的ホール)</td> <td>0</td> <td>0</td> <td>0</td> </tr> <tr> <td>集会機能 (調理実習室)</td> <td>26</td> <td>26</td> <td>18</td> </tr> <tr> <td>集会機能 (和室)</td> <td>19</td> <td>19</td> <td>10</td> </tr> <tr> <td>教育文化機能 (視聴覚室)</td> <td>0</td> <td>0</td> <td>0</td> </tr> <tr> <td>スポーツ機能 (体育室・体育館)</td> <td>57</td> <td>65</td> <td>57</td> </tr> <tr> <td>その他機能 (創作室等)</td> <td>0</td> <td>0</td> <td>0</td> </tr> </tbody> </table>				機能	平成30年度	令和1年度	令和2年度	集会機能 (会議室・研修室)	0	0	0	集会機能 (多目的ホール)	0	0	0	集会機能 (調理実習室)	26	26	18	集会機能 (和室)	19	19	10	教育文化機能 (視聴覚室)	0	0	0	スポーツ機能 (体育室・体育館)	57	65	57	その他機能 (創作室等)	0	0	0
機能	平成30年度	令和1年度	令和2年度																																
集会機能 (会議室・研修室)	0	0	0																																
集会機能 (多目的ホール)	0	0	0																																
集会機能 (調理実習室)	26	26	18																																
集会機能 (和室)	19	19	10																																
教育文化機能 (視聴覚室)	0	0	0																																
スポーツ機能 (体育室・体育館)	57	65	57																																
その他機能 (創作室等)	0	0	0																																

機能別利用状況		
集会機能 (会議室・研修室)		
利用コマ数	0	/年
利用可能コマ数	0	/年
稼働率	—	%
集会機能 (多目的ホール)		
利用コマ数	0	/年
利用可能コマ数	0	/年
稼働率	—	%
集会機能 (調理実習室)		
利用コマ数	645	/年
利用可能コマ数	3,636	/年
稼働率	17.7	%
集会機能 (和室)		
利用コマ数	720	/年
利用可能コマ数	7,272	/年
稼働率	9.9	%
教育文化機能 (音楽・視聴覚室)		
利用コマ数	0	/年
利用可能コマ数	0	/年
稼働率	—	%
スポーツ機能 (体育室・体育館)		
利用コマ数	2,071	/年
利用可能コマ数	3,636	/年
稼働率	57.0	%
その他機能 (創作室等)		
利用コマ数	0	/年
利用可能コマ数	0	/年
稼働率	—	%

支出 (万円)	2,018	(前年比 + 115)
光熱水費	232	(前年比 + 32)
委託費※	272	(前年比 + 16)
維持補修費	36	(前年比 ▲ 7)
人件費	1,455	(前年比 + 62)
その他 (手数料など)	23	(前年比 + 10)
※清掃、警備、保守点検等に係る委託費		
収入 (万円)	111	(前年比 ▲ 3)
使用料 (営利目的分以外)	111	(前年比 ▲ 2)
使用料 (営利目的分)	—	(前年比 ▲ 1)
その他 (目的外使用料等)	—	(前年比 ± 0)
施設使用料減免実施額 (万円)	128	(前年比 ▲ 67)

$$\text{稼働率} = \frac{\text{利用コマ数}}{\text{利用可能コマ数 (開館日数} \times \text{使用時間区分)}}$$



注1) 支出・収入とも、それぞれの金額を表示単位未満の位で四捨五入しているため、合計と内訳の足し上げが一致しない場合があります。
 注2) 市民センター使用料は、各館での現金収納分のみを計上しています。

受益者負担割合	
施設使用料	= 5.5 %
運営コスト	

備考

用途：市民センター
 所管局：教育局
 所管課：生涯学習支援センター

施設名：落合市民センター

令和2年度実績

施設概要			
所在・土地			
所在地	青葉区落合2丁目15-15		
敷地面積	4,079 m ²	敷地保有状況	所有
地図情報へのリンク	https://www2.wagmap.jp/sendacity/MAP?linkid=35a155f2-5388-47b4-afc2-7af1ee446d5c&mid=231		
施設全体			
併設施設	コミュニティ防災センター		
建物状況			
延床面積	1,248 m ²	建物の権利状況	所有権
建築年度	平成5年	構造	鉄筋コンクリート
築年数	28年	駐車可能台数	26台

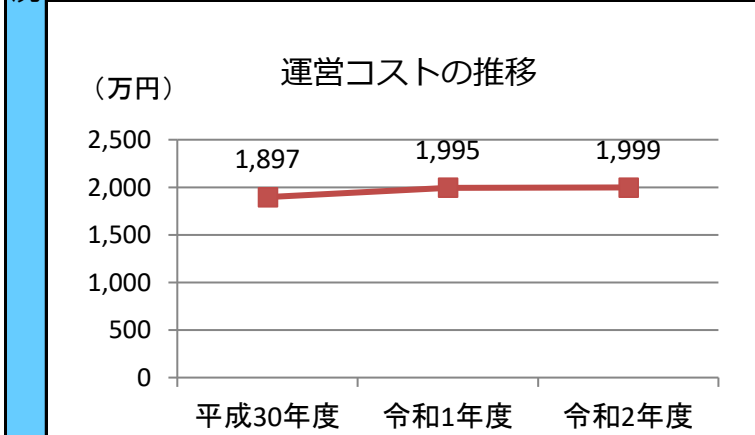
運営時間・休館日
運営時間： 9：00～21：00
休館日： 月曜、祝日の翌日、年末年始

運営状況																																			
運営方式	指定管理	年間利用者数	17,353人																																
運営人員		稼働率	31.4%																																
正職員	—人	年間利用コマ数	4,527/年																																
嘱託職員等	—人	年間利用可能コマ数	14,400/年																																
機能別稼働率の推移																																			
<table border="1"> <caption>機能別稼働率の推移 (%)</caption> <thead> <tr> <th>機能</th> <th>平成30年度</th> <th>令和1年度</th> <th>令和2年度</th> </tr> </thead> <tbody> <tr> <td>集会機能(会議室・研修室)</td> <td>0</td> <td>0</td> <td>0</td> </tr> <tr> <td>集会機能(多目的ホール)</td> <td>78</td> <td>76</td> <td>63</td> </tr> <tr> <td>集会機能(調理実習室)</td> <td>51</td> <td>49</td> <td>28</td> </tr> <tr> <td>集会機能(和室)</td> <td>30</td> <td>30</td> <td>18</td> </tr> <tr> <td>教育文化機能(視聴覚室)</td> <td>0</td> <td>0</td> <td>0</td> </tr> <tr> <td>スポーツ機能(体育室・体育館)</td> <td>0</td> <td>0</td> <td>0</td> </tr> <tr> <td>その他機能(創作室等)</td> <td>0</td> <td>0</td> <td>0</td> </tr> </tbody> </table>				機能	平成30年度	令和1年度	令和2年度	集会機能(会議室・研修室)	0	0	0	集会機能(多目的ホール)	78	76	63	集会機能(調理実習室)	51	49	28	集会機能(和室)	30	30	18	教育文化機能(視聴覚室)	0	0	0	スポーツ機能(体育室・体育館)	0	0	0	その他機能(創作室等)	0	0	0
機能	平成30年度	令和1年度	令和2年度																																
集会機能(会議室・研修室)	0	0	0																																
集会機能(多目的ホール)	78	76	63																																
集会機能(調理実習室)	51	49	28																																
集会機能(和室)	30	30	18																																
教育文化機能(視聴覚室)	0	0	0																																
スポーツ機能(体育室・体育館)	0	0	0																																
その他機能(創作室等)	0	0	0																																

機能別利用状況		
集会機能(会議室・研修室)		
利用コマ数	0	/年
利用可能コマ数	0	/年
稼働率	—	%
集会機能(多目的ホール)		
利用コマ数	2,196	/年
利用可能コマ数	3,492	/年
稼働率	62.9	%
集会機能(調理実習室)		
利用コマ数	1,003	/年
利用可能コマ数	3,636	/年
稼働率	27.6	%
集会機能(和室)		
利用コマ数	1,328	/年
利用可能コマ数	7,272	/年
稼働率	18.3	%
教育文化機能(音楽・視聴覚室)		
利用コマ数	0	/年
利用可能コマ数	0	/年
稼働率	—	%
スポーツ機能(体育室・体育館)		
利用コマ数	0	/年
利用可能コマ数	0	/年
稼働率	—	%
その他機能(創作室等)		
利用コマ数	0	/年
利用可能コマ数	0	/年
稼働率	—	%

支出(万円)	1,999	(前年比 + 4)
光熱水費	221	(前年比 ▲ 35)
委託費※	216	(前年比 + 2)
維持補修費	104	(前年比 + 10)
人件費	1,455	(前年比 + 62)
その他(手数料など)	3	(前年比 ▲ 37)
※清掃、警備、保守点検等に係る委託費		
収入(万円)	129	(前年比 ▲ 13)
使用料(営利目的分以外)	127	(前年比 ▲ 12)
使用料(営利目的分)	—	(前年比 ▲ 1)
その他(目的外使用料等)	1	(前年比 ▲ 0)
施設使用料減免実施額(万円)	213	(前年比 ▲ 58)

$$\text{稼働率} = \frac{\text{利用コマ数}}{\text{利用可能コマ数 (開館日数} \times \text{使用時間区分)}}$$



注1) 支出・収入とも、それぞれの金額を表示単位未満の位で四捨五入しているため、合計と内訳の足し上げが一致しない場合があります。
 注2) 市民センター使用料は、各館での現金収納分のみを計上しています。

受益者負担割合	
施設使用料	= 6.4 %
運営コスト	

備考

用途 : 市民センター
 所管局 : 教育局
 所管課 : 生涯学習支援センター

施設名 : 吉成市民センター

令和2年度実績

施設概要			
所在・土地			
所在地	青葉区国見ヶ丘2丁目2-1		
敷地面積	3,301 m ²	敷地保有状況	所有
地図情報へのリンク	https://www2.wagmap.jp/sendacity/MAP?linkid=41b4961f-ea92-4d96-9272-57b45c165914&mid=231		
施設全体			
併設施設	児童館、コミュニティ防災センター		
建物状況			
延床面積	1,606 m ²	建物の権利状況	所有権
建築年度	平成8年	構造	鉄筋コンクリート
築年数	25年	駐車可能台数	28台

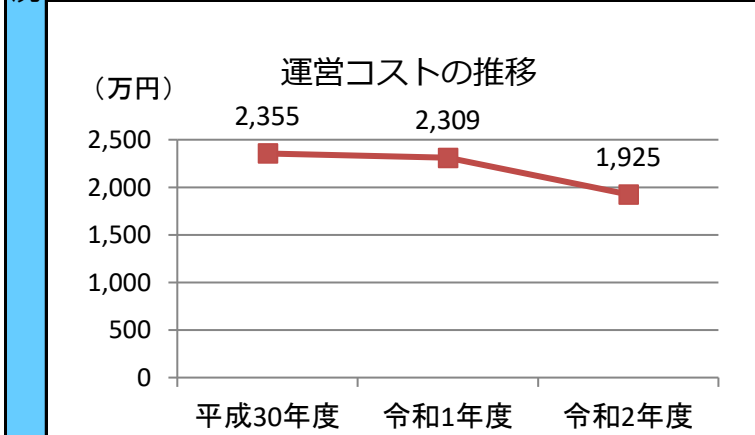
運営時間・休館日
運営時間: 9:00~21:00
休館日: 月曜、祝日の翌日、年末年始

運営状況																																			
運営方式	指定管理	年間利用者数	30,997人																																
運営人員		稼働率	31.2%																																
正職員	—人	年間利用コマ数	4,536/年																																
嘱託職員等	—人	年間利用可能コマ数	14,544/年																																
機能別稼働率の推移																																			
<table border="1"> <caption>機能別稼働率の推移 (%)</caption> <thead> <tr> <th>機能</th> <th>平成30年度</th> <th>令和1年度</th> <th>令和2年度</th> </tr> </thead> <tbody> <tr> <td>集会機能 (会議室・研修室)</td> <td>44</td> <td>39</td> <td>27</td> </tr> <tr> <td>集会機能 (多目的ホール)</td> <td>81</td> <td>76</td> <td>64</td> </tr> <tr> <td>集会機能 (調理実習室)</td> <td>35</td> <td>31</td> <td>20</td> </tr> <tr> <td>集会機能 (和室)</td> <td>23</td> <td>24</td> <td>15</td> </tr> <tr> <td>教育文化機能 (視聴覚室)</td> <td>0</td> <td>0</td> <td>0</td> </tr> <tr> <td>スポーツ機能 (体育室・体育館)</td> <td>0</td> <td>0</td> <td>0</td> </tr> <tr> <td>その他機能 (創作室等)</td> <td>0</td> <td>0</td> <td>0</td> </tr> </tbody> </table>				機能	平成30年度	令和1年度	令和2年度	集会機能 (会議室・研修室)	44	39	27	集会機能 (多目的ホール)	81	76	64	集会機能 (調理実習室)	35	31	20	集会機能 (和室)	23	24	15	教育文化機能 (視聴覚室)	0	0	0	スポーツ機能 (体育室・体育館)	0	0	0	その他機能 (創作室等)	0	0	0
機能	平成30年度	令和1年度	令和2年度																																
集会機能 (会議室・研修室)	44	39	27																																
集会機能 (多目的ホール)	81	76	64																																
集会機能 (調理実習室)	35	31	20																																
集会機能 (和室)	23	24	15																																
教育文化機能 (視聴覚室)	0	0	0																																
スポーツ機能 (体育室・体育館)	0	0	0																																
その他機能 (創作室等)	0	0	0																																

機能別利用状況		
集会機能 (会議室・研修室)		
利用コマ数	980	/年
利用可能コマ数	3,636	/年
稼働率	27.0	%
集会機能 (多目的ホール)		
利用コマ数	2,316	/年
利用可能コマ数	3,636	/年
稼働率	63.7	%
集会機能 (調理実習室)		
利用コマ数	709	/年
利用可能コマ数	3,636	/年
稼働率	19.5	%
集会機能 (和室)		
利用コマ数	531	/年
利用可能コマ数	3,636	/年
稼働率	14.6	%
教育文化機能 (音楽・視聴覚室)		
利用コマ数	0	/年
利用可能コマ数	0	/年
稼働率	—	%
スポーツ機能 (体育室・体育館)		
利用コマ数	0	/年
利用可能コマ数	0	/年
稼働率	—	%
その他機能 (創作室等)		
利用コマ数	0	/年
利用可能コマ数	0	/年
稼働率	—	%

支出 (万円)	1,925	(前年比 ▲ 384)
光熱水費	320	(前年比 ▲ 83)
委託費※	314	(前年比 + 3)
維持補修費	72	(前年比 ▲ 123)
人件費	1,213	(前年比 ▲ 180)
その他 (手数料など)	7	(前年比 ▲ 3)
※清掃、警備、保守点検等に係る委託費		
収入 (万円)	167	(前年比 ▲ 22)
使用料 (営利目的分以外)	148	(前年比 ▲ 20)
使用料 (営利目的分)	17	(前年比 ▲ 1)
その他 (目的外使用料等)	2	(前年比 ▲ 0)
施設使用料減免実施額 (万円)	183	(前年比 ▲ 43)

$$\text{稼働率} = \frac{\text{利用コマ数}}{\text{利用可能コマ数 (開館日数} \times \text{使用時間区分)}}$$



注1) 支出・収入とも、それぞれの金額を表示単位未満の位で四捨五入しているため、合計と内訳の足し上げが一致しない場合があります。
 注2) 市民センター使用料は、各館での現金収納分のみを計上しています。

受益者負担割合	
施設使用料	8.6%
運営コスト	

備考

用途：市民センター
 所管局：教育局
 所管課：生涯学習支援センター

施設名：生涯学習支援センター

令和2年度実績

施設概要			
所在・土地			
所在地	宮城野区榴岡4丁目1-8		
敷地面積	3,368 m ²	敷地保有状況	敷地権
地図情報へのリンク	https://www2.wagmap.jp/sendacity/MAP?linkid=292bd5ff-b9cc-452c-80c7-51ed546dcbfd&mid=231		
施設全体			
併設施設	榴岡図書館		
建物状況			
延床面積	4,064 m ²	建物の権利状況	区分所有権
建築年度	昭和58年	構造	鉄骨鉄筋コンクリート
築年数	38年	駐車可能台数	0台

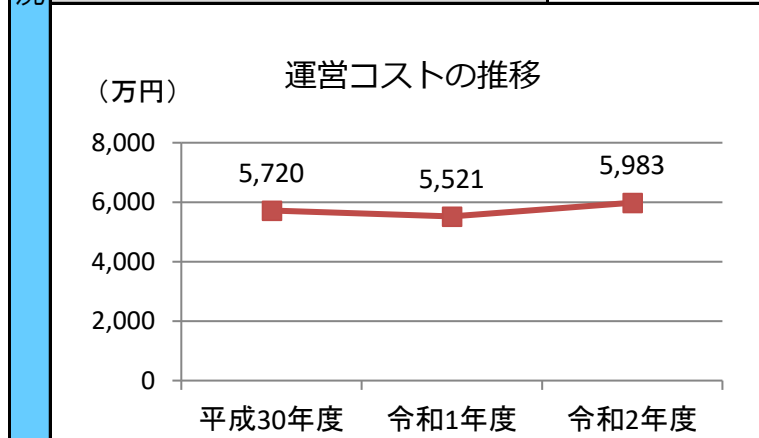
運営時間・休館日
運営時間： 9：00～21：00
休館日： 月曜、祝日の翌日、年末年始

運営状況			
運営方式	指定管理	年間利用者数	55,173人
運営人員		稼働率	31.5%
正職員	—人	年間利用コマ数	14,873/年
嘱託職員等	—人	年間利用可能コマ数	47,268/年
機能別稼働率の推移			

機能別利用状況			
集会機能（会議室・研修室）			
利用コマ数	6,623	/年	
利用可能コマ数	21,816	/年	
稼働率	30.4	%	
集会機能（多目的ホール）			
利用コマ数	0	/年	
利用可能コマ数	0	/年	
稼働率	—	%	
集会機能（調理実習室）			
利用コマ数	0	/年	
利用可能コマ数	0	/年	
稼働率	—	%	
集会機能（和室）			
利用コマ数	1,140	/年	
利用可能コマ数	3,636	/年	
稼働率	31.4	%	
教育文化機能（音楽・視聴覚室）			
利用コマ数	2,047	/年	
利用可能コマ数	7,272	/年	
稼働率	28.1	%	
スポーツ機能（体育室・体育館）			
利用コマ数	2,197	/年	
利用可能コマ数	3,636	/年	
稼働率	60.4	%	
その他機能（創作室等）			
利用コマ数	2,866	/年	
利用可能コマ数	10,908	/年	
稼働率	26.3	%	

支出（万円）	5,983	（前年比 + 462）
光熱水費	611	（前年比 ▲ 115）
委託費※	953	（前年比 + 196）
維持補修費	40	（前年比 + 16）
人件費	1,940	（前年比 + 83）
その他（手数料など）	2,439	（前年比 + 280）
※清掃、警備、保守点検等に係る委託費		
収入（万円）	532	（前年比 ▲ 160）
使用料（営利目的分以外）	486	（前年比 ▲ 175）
使用料（営利目的分）	40	（前年比 + 15）
その他（目的外使用料等）	6	（前年比 ▲ 0）
施設使用料減免実施額（万円）	659	（前年比 ▲ 135）

$$\text{稼働率} = \frac{\text{利用コマ数}}{\text{利用可能コマ数（開館日数} \times \text{使用時間区分）}}$$



注1) 支出・収入とも、それぞれの金額を表示単位未満の位で四捨五入しているため、合計と内訳の足し上げが一致しない場合があります。

注2) 市民センター使用料は、各館での現金収納分のみを計上しています。

受益者負担割合	
施設使用料	8.8%
運営コスト	

備考

用途：市民センター
 所管局：教育局
 所管課：生涯学習支援センター

施設名：宮城野区中央市民センター

令和2年度実績

施設概要			
所在・土地			
所在地	宮城野区五輪2丁目12-70		
敷地面積	12,289 m ²	敷地保有状況	所有
地図情報へのリンク	https://www2.wagmap.jp/sendacity/MAP?linkid=53abbd8f-f360-4db8-b0a2-4ca552a66c46&mid=231		
施設全体			
併設施設	区文化センター、図書館、児童館、区情報センター		
建物状況			
延床面積	3,075 m ²	建物の権利状況	所有権
建築年度	平成24年	構造	鉄筋コンクリート
築年数	9年	駐車可能台数	90台

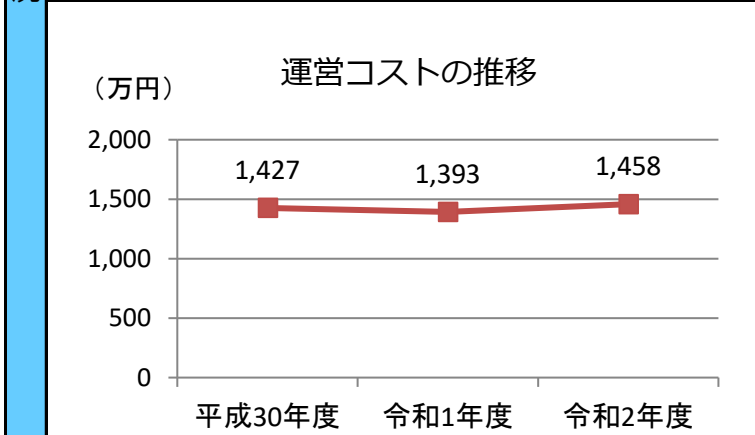
運営時間・休館日
運営時間： 9：00～21：00
休館日： 月曜、祝日の翌日、年末年始

運営状況																																			
運営方式	指定管理	年間利用者数	37,009人																																
運営人員		稼働率	28.1%																																
正職員	—人	年間利用コマ数	10,220/年																																
嘱託職員等	—人	年間利用可能コマ数	36,408/年																																
機能別稼働率の推移																																			
<p>機能別稼働率の推移 (％)</p> <table border="1"> <thead> <tr> <th>機能</th> <th>平成30年度</th> <th>令和1年度</th> <th>令和2年度</th> </tr> </thead> <tbody> <tr> <td>集会機能 (会議室・研修室)</td> <td>50</td> <td>48</td> <td>34</td> </tr> <tr> <td>集会機能 (多目的ホール)</td> <td>0</td> <td>0</td> <td>0</td> </tr> <tr> <td>集会機能 (調理実習室)</td> <td>16</td> <td>20</td> <td>12</td> </tr> <tr> <td>集会機能 (和室)</td> <td>36</td> <td>34</td> <td>17</td> </tr> <tr> <td>教育文化機能 (視聴覚室)</td> <td>44</td> <td>44</td> <td>23</td> </tr> <tr> <td>スポーツ機能 (体育室・体育館)</td> <td>76</td> <td>75</td> <td>60</td> </tr> <tr> <td>その他機能 (創作室等)</td> <td>25</td> <td>26</td> <td>17</td> </tr> </tbody> </table>				機能	平成30年度	令和1年度	令和2年度	集会機能 (会議室・研修室)	50	48	34	集会機能 (多目的ホール)	0	0	0	集会機能 (調理実習室)	16	20	12	集会機能 (和室)	36	34	17	教育文化機能 (視聴覚室)	44	44	23	スポーツ機能 (体育室・体育館)	76	75	60	その他機能 (創作室等)	25	26	17
機能	平成30年度	令和1年度	令和2年度																																
集会機能 (会議室・研修室)	50	48	34																																
集会機能 (多目的ホール)	0	0	0																																
集会機能 (調理実習室)	16	20	12																																
集会機能 (和室)	36	34	17																																
教育文化機能 (視聴覚室)	44	44	23																																
スポーツ機能 (体育室・体育館)	76	75	60																																
その他機能 (創作室等)	25	26	17																																

機能別利用状況			
集会機能 (会議室・研修室)			
利用コマ数	4,929	/年	
利用可能コマ数	14,568	/年	
稼働率	33.8	%	
集会機能 (多目的ホール)			
利用コマ数	0	/年	
利用可能コマ数	0	/年	
稼働率	—	%	
集会機能 (調理実習室)			
利用コマ数	424	/年	
利用可能コマ数	3,636	/年	
稼働率	11.7	%	
集会機能 (和室)			
利用コマ数	1,254	/年	
利用可能コマ数	7,296	/年	
稼働率	17.2	%	
教育文化機能 (音楽・視聴覚室)			
利用コマ数	817	/年	
利用可能コマ数	3,636	/年	
稼働率	22.5	%	
スポーツ機能 (体育室・体育館)			
利用コマ数	2,191	/年	
利用可能コマ数	3,636	/年	
稼働率	60.3	%	
その他機能 (創作室等)			
利用コマ数	605	/年	
利用可能コマ数	3,636	/年	
稼働率	16.6	%	

支出 (万円)	1,458	(前年比 + 65)
光熱水費	—	(前年比 ± 0)
委託費※	—	(前年比 ± 0)
維持補修費	—	(前年比 ± 0)
人件費	1,455	(前年比 + 62)
その他 (手数料など)	3	(前年比 + 3)
※清掃、警備、保守点検等に係る委託費		
収入 (万円)	408	(前年比 ▲ 252)
使用料 (営利目的分以外)	380	(前年比 ▲ 225)
使用料 (営利目的分)	28	(前年比 ▲ 27)
その他 (目的外使用料等)	—	(前年比 ± 0)
施設使用料減免実施額 (万円)	493	(前年比 ▲ 48)

$$\text{稼働率} = \frac{\text{利用コマ数}}{\text{利用可能コマ数 (開館日数} \times \text{使用時間区分)}}$$



注1) 支出・収入とも、それぞれの金額を表示単位未満の位で四捨五入しているため、合計と内訳の足し上げが一致しない場合があります。
 注2) 市民センター使用料は、各館での現金収納分のみを計上しています。

受益者負担割合	
施設使用料	28.0%
運営コスト	

備考

用途：市民センター
 所管局：教育局
 所管課：生涯学習支援センター

施設名：高砂市民センター

令和2年度実績

施設概要			
所在・土地			
所在地	宮城野区高砂1丁目24-9		
敷地面積	10,000 m ²	敷地保有状況	所有
地図情報へのリンク	https://www2.wagmap.jp/sendacity/MAP?linkid=b38f3289-90dc-439a-bd5c-bab4c55b69b7&mid=231		
施設全体			
併設施設	老人福祉センター、デｲｰビスセンター、保健センター、児童館、コミュニティ防災センター		
建物状況			
延床面積	1,908 m ²	建物の権利状況	所有権
建築年度	平成5年	構造	鉄筋コンクリート
築年数	28年	駐車可能台数	100台

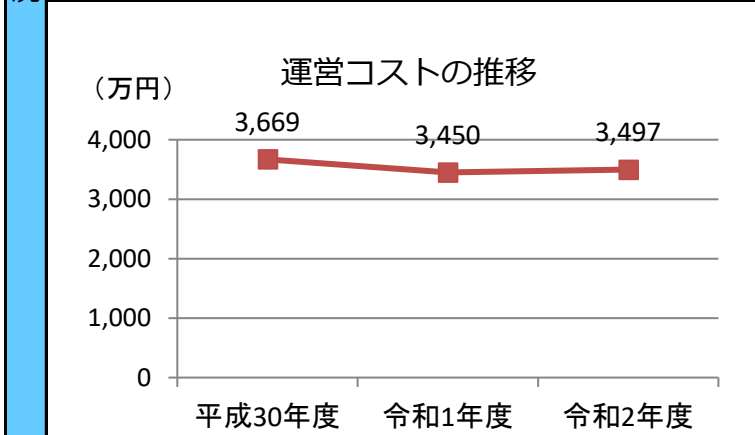
運営時間・休館日
運営時間： 9：00～21：00
休館日： 月曜、祝日の翌日、年末年始

運営状況																																			
運営方式	指定管理	年間利用者数	35,729人																																
運営人員		稼働率	25.3%																																
正職員	—人	年間利用コマ数	5,515/年																																
嘱託職員等	—人	年間利用可能コマ数	21,816/年																																
機能別稼働率の推移																																			
<table border="1"> <caption>機能別稼働率の推移 (%)</caption> <thead> <tr> <th>機能</th> <th>平成30年度</th> <th>令和1年度</th> <th>令和2年度</th> </tr> </thead> <tbody> <tr> <td>集会機能 (会議室・研修室)</td> <td>39</td> <td>39</td> <td>28</td> </tr> <tr> <td>集会機能 (多目的ホール)</td> <td>77</td> <td>78</td> <td>65</td> </tr> <tr> <td>集会機能 (調理実習室)</td> <td>16</td> <td>13</td> <td>5</td> </tr> <tr> <td>集会機能 (和室)</td> <td>31</td> <td>23</td> <td>14</td> </tr> <tr> <td>教育文化機能 (視聴覚室)</td> <td>0</td> <td>0</td> <td>0</td> </tr> <tr> <td>スポーツ機能 (体育室・体育館)</td> <td>0</td> <td>0</td> <td>0</td> </tr> <tr> <td>その他機能 (創作室等)</td> <td>0</td> <td>0</td> <td>0</td> </tr> </tbody> </table>				機能	平成30年度	令和1年度	令和2年度	集会機能 (会議室・研修室)	39	39	28	集会機能 (多目的ホール)	77	78	65	集会機能 (調理実習室)	16	13	5	集会機能 (和室)	31	23	14	教育文化機能 (視聴覚室)	0	0	0	スポーツ機能 (体育室・体育館)	0	0	0	その他機能 (創作室等)	0	0	0
機能	平成30年度	令和1年度	令和2年度																																
集会機能 (会議室・研修室)	39	39	28																																
集会機能 (多目的ホール)	77	78	65																																
集会機能 (調理実習室)	16	13	5																																
集会機能 (和室)	31	23	14																																
教育文化機能 (視聴覚室)	0	0	0																																
スポーツ機能 (体育室・体育館)	0	0	0																																
その他機能 (創作室等)	0	0	0																																

機能別利用状況		
集会機能 (会議室・研修室)		
利用コマ数	2,004	/年
利用可能コマ数	7,272	/年
稼働率	27.6	%
集会機能 (多目的ホール)		
利用コマ数	2,352	/年
利用可能コマ数	3,636	/年
稼働率	64.7	%
集会機能 (調理実習室)		
利用コマ数	166	/年
利用可能コマ数	3,636	/年
稼働率	4.6	%
集会機能 (和室)		
利用コマ数	993	/年
利用可能コマ数	7,272	/年
稼働率	13.7	%
教育文化機能 (音楽・視聴覚室)		
利用コマ数	0	/年
利用可能コマ数	0	/年
稼働率	—	%
スポーツ機能 (体育室・体育館)		
利用コマ数	0	/年
利用可能コマ数	0	/年
稼働率	—	%
その他機能 (創作室等)		
利用コマ数	0	/年
利用可能コマ数	0	/年
稼働率	—	%

支出 (万円)	3,497	(前年比 + 46)
光熱水費	1,324	(前年比 ▲ 225)
委託費※	594	(前年比 + 146)
維持補修費	112	(前年比 + 63)
人件費	1,455	(前年比 + 62)
その他 (手数料など)	12	(前年比 ▲ 1)
※清掃、警備、保守点検等に係る委託費		
収入 (万円)	187	(前年比 ▲ 13)
使用料 (営利目的分以外)	185	(前年比 ▲ 12)
使用料 (営利目的分)	—	(前年比 ▲ 1)
その他 (目的外使用料等)	2	(前年比 ▲ 0)
施設使用料減免実施額 (万円)	211	(前年比 ▲ 114)

$$\text{稼働率} = \frac{\text{利用コマ数}}{\text{利用可能コマ数 (開館日数} \times \text{使用時間区分)}}$$



注1) 支出・収入とも、それぞれの金額を表示単位未満の位で四捨五入しているため、合計と内訳の足し上げが一致しない場合があります。
 注2) 市民センター使用料は、各館での現金収納分のみを計上しています。

受益者負担割合	
施設使用料	5.3%
運営コスト	

備考

用途：市民センター
 所管局：教育局
 所管課：生涯学習支援センター

施設名：岩切市民センター

令和2年度実績

施設概要			
所在・土地			
所在地	宮城野区岩切字三所南88-2		
敷地面積	2,800 m ²	敷地保有状況	所有
地図情報へのリンク	https://www2.wagmap.jp/sendacity/MAP?linkid=3054f683-d867-4faf-bf84-9c6784385a1b&mid=231		
施設全体			
併設施設	保健センター、老人憩の家、証明発行センター、コミュニティ防災センター		
建物状況			
延床面積	1,911 m ²	建物の権利状況	所有権
建築年度	昭和56年	構造	鉄筋コンクリート
築年数	40年	駐車可能台数	17台

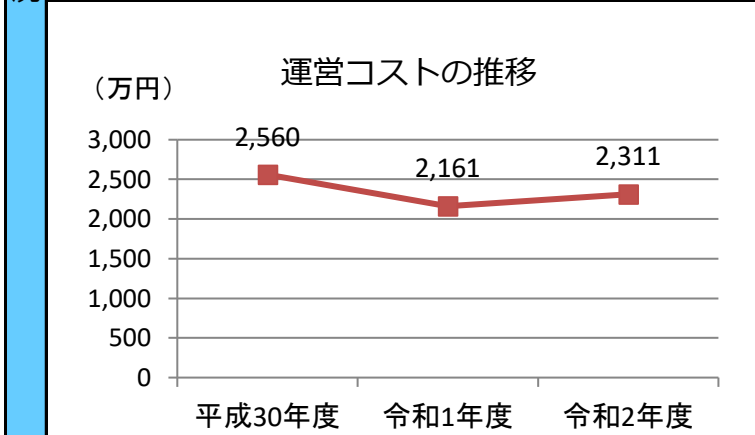
運営時間・休館日
運営時間： 9：00～21：00
休館日： 月曜、祝日の翌日、年末年始

運営状況																																			
運営方式	指定管理	年間利用者数	18,359人																																
運営人員		稼働率	15.3%																																
正職員	—人	年間利用コマ数	4,943/年																																
嘱託職員等	—人	年間利用可能コマ数	32,304/年																																
機能別稼働率の推移																																			
<p>機能別稼働率の推移 (％)</p> <table border="1"> <thead> <tr> <th>機能</th> <th>平成30年度</th> <th>令和1年度</th> <th>令和2年度</th> </tr> </thead> <tbody> <tr> <td>集会機能 (会議室・研修室)</td> <td>23</td> <td>21</td> <td>19</td> </tr> <tr> <td>集会機能 (多目的ホール)</td> <td>0</td> <td>0</td> <td>0</td> </tr> <tr> <td>集会機能 (調理実習室)</td> <td>6</td> <td>6</td> <td>2</td> </tr> <tr> <td>集会機能 (和室)</td> <td>11</td> <td>8</td> <td>5</td> </tr> <tr> <td>教育文化機能 (視聴覚室)</td> <td>25</td> <td>18</td> <td>10</td> </tr> <tr> <td>スポーツ機能 (体育室・体育館)</td> <td>77</td> <td>72</td> <td>63</td> </tr> <tr> <td>その他機能 (創作室等)</td> <td>6</td> <td>5</td> <td>2</td> </tr> </tbody> </table>				機能	平成30年度	令和1年度	令和2年度	集会機能 (会議室・研修室)	23	21	19	集会機能 (多目的ホール)	0	0	0	集会機能 (調理実習室)	6	6	2	集会機能 (和室)	11	8	5	教育文化機能 (視聴覚室)	25	18	10	スポーツ機能 (体育室・体育館)	77	72	63	その他機能 (創作室等)	6	5	2
機能	平成30年度	令和1年度	令和2年度																																
集会機能 (会議室・研修室)	23	21	19																																
集会機能 (多目的ホール)	0	0	0																																
集会機能 (調理実習室)	6	6	2																																
集会機能 (和室)	11	8	5																																
教育文化機能 (視聴覚室)	25	18	10																																
スポーツ機能 (体育室・体育館)	77	72	63																																
その他機能 (創作室等)	6	5	2																																

機能別利用状況			
集会機能 (会議室・研修室)			
利用コマ数	2,036	/年	
利用可能コマ数	10,908	/年	
稼働率	18.7	%	
集会機能 (多目的ホール)			
利用コマ数	0	/年	
利用可能コマ数	0	/年	
稼働率	—	%	
集会機能 (調理実習室)			
利用コマ数	61	/年	
利用可能コマ数	3,636	/年	
稼働率	1.7	%	
集会機能 (和室)			
利用コマ数	346	/年	
利用可能コマ数	7,272	/年	
稼働率	4.8	%	
教育文化機能 (音楽・視聴覚室)			
利用コマ数	379	/年	
利用可能コマ数	3,636	/年	
稼働率	10.4	%	
スポーツ機能 (体育室・体育館)			
利用コマ数	2,035	/年	
利用可能コマ数	3,240	/年	
稼働率	62.8	%	
その他機能 (創作室等)			
利用コマ数	86	/年	
利用可能コマ数	3,612	/年	
稼働率	2.4	%	

支出 (万円)		2,311	(前年比 + 149)	
運営コスト	光熱水費	382	(前年比 ▲ 67)	
	委託費※	358	(前年比 + 75)	
	維持補修費	110	(前年比 + 95)	
	人件費	1,455	(前年比 + 62)	
	その他 (手数料など)	5	(前年比 ▲ 17)	
	※清掃、警備、保守点検等に係る委託費			
収入 (万円)		184	(前年比 ▲ 34)	
コスト状況	使用料 (営利目的分以外)	183	(前年比 ▲ 32)	
	使用料 (営利目的分)	—	(前年比 ▲ 2)	
	その他 (目的外使用料等)	1	(前年比 ± 0)	
	施設使用料減免実施額 (万円)	181	(前年比 ▲ 100)	

$$\text{稼働率} = \frac{\text{利用コマ数}}{\text{利用可能コマ数 (開館日数} \times \text{使用時間区分)}}$$



注1) 支出・収入とも、それぞれの金額を表示単位未満の位で四捨五入しているため、合計と内訳の足し上げが一致しない場合があります。
 注2) 市民センター使用料は、各館での現金収納分のみを計上しています。

受益者負担割合	
施設使用料	7.9%
運営コスト	

備考

用途：市民センター
 所管局：教育局
 所管課：生涯学習支援センター

施設名：鶴ヶ谷市民センター

令和2年度実績

施設概要	所在・土地			
	所在地	宮城野区鶴ヶ谷2丁目1番地の7		
	敷地面積	3,291 m ²	敷地保有状況	所有
	地図情報へのリンク	https://www2.wagmap.jp/sendacity/MAP?linkid=c82f11aa-b8fb-4f6a-aebd-1c6579def5a1&mid=231		
	施設全体			
	併設施設			
	建物状況			
	延床面積	1,764 m ²	建物の権利状況	所有権
	建築年度	平成27年	構造	鉄骨鉄筋コンクリート
	築年数	6年	駐車可能台数	30台

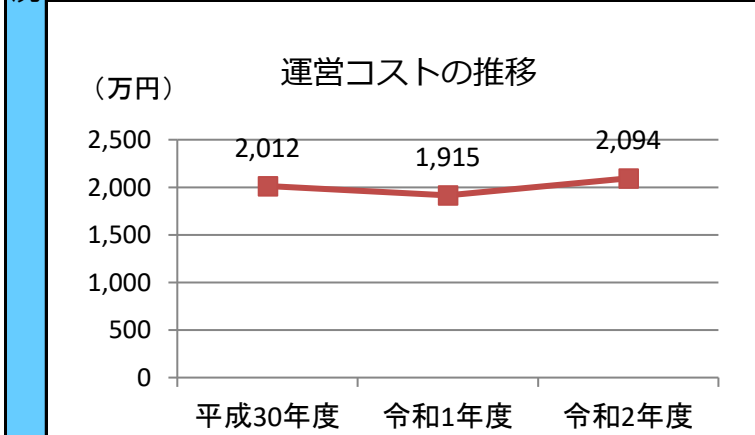
運営時間・休館日	
運営時間： 9：00～21：00	
休館日： 月曜、祝日の翌日、年末年始	

運営・利用状況	運営状況																																			
	運営方式	指定管理	年間利用者数	25,905人																																
	運営人員		稼働率	27.9%																																
	正職員	—人	年間利用コマ数	6,084/年																																
	嘱託職員等	—人	年間利用可能コマ数	21,816/年																																
	機能別稼働率の推移																																			
	<table border="1"> <caption>機能別稼働率の推移 (%)</caption> <thead> <tr> <th>機能</th> <th>平成30年度</th> <th>令和1年度</th> <th>令和2年度</th> </tr> </thead> <tbody> <tr> <td>集会機能 (会議室・研修室)</td> <td>81.8</td> <td>80.0</td> <td>67.0</td> </tr> <tr> <td>集会機能 (多目的ホール)</td> <td>35.3</td> <td>34.0</td> <td>27.0</td> </tr> <tr> <td>集会機能 (調理実習室)</td> <td>9.1</td> <td>10.0</td> <td>7.0</td> </tr> <tr> <td>集会機能 (和室)</td> <td>21.1</td> <td>19.0</td> <td>14.0</td> </tr> <tr> <td>教育文化機能 (視聴覚室)</td> <td>0.0</td> <td>0.0</td> <td>0.0</td> </tr> <tr> <td>スポーツ機能 (体育室・体育館)</td> <td>0.0</td> <td>0.0</td> <td>0.0</td> </tr> <tr> <td>その他機能 (創作室等)</td> <td>0.0</td> <td>0.0</td> <td>0.0</td> </tr> </tbody> </table>				機能	平成30年度	令和1年度	令和2年度	集会機能 (会議室・研修室)	81.8	80.0	67.0	集会機能 (多目的ホール)	35.3	34.0	27.0	集会機能 (調理実習室)	9.1	10.0	7.0	集会機能 (和室)	21.1	19.0	14.0	教育文化機能 (視聴覚室)	0.0	0.0	0.0	スポーツ機能 (体育室・体育館)	0.0	0.0	0.0	その他機能 (創作室等)	0.0	0.0	0.0
	機能	平成30年度	令和1年度	令和2年度																																
	集会機能 (会議室・研修室)	81.8	80.0	67.0																																
	集会機能 (多目的ホール)	35.3	34.0	27.0																																
集会機能 (調理実習室)	9.1	10.0	7.0																																	
集会機能 (和室)	21.1	19.0	14.0																																	
教育文化機能 (視聴覚室)	0.0	0.0	0.0																																	
スポーツ機能 (体育室・体育館)	0.0	0.0	0.0																																	
その他機能 (創作室等)	0.0	0.0	0.0																																	

機能別利用状況			
集会機能 (会議室・研修室)			
利用コマ数	2,900	/年	
利用可能コマ数	10,908	/年	
稼働率	26.6	%	
集会機能 (多目的ホール)			
利用コマ数	2,420	/年	
利用可能コマ数	3,636	/年	
稼働率	66.6	%	
集会機能 (調理実習室)			
利用コマ数	254	/年	
利用可能コマ数	3,636	/年	
稼働率	7.0	%	
集会機能 (和室)			
利用コマ数	510	/年	
利用可能コマ数	3,636	/年	
稼働率	14.0	%	
教育文化機能 (音楽・視聴覚室)			
利用コマ数	0	/年	
利用可能コマ数	0	/年	
稼働率	—	%	
スポーツ機能 (体育室・体育館)			
利用コマ数	0	/年	
利用可能コマ数	0	/年	
稼働率	—	%	
その他機能 (創作室等)			
利用コマ数	0	/年	
利用可能コマ数	0	/年	
稼働率	—	%	

コスト状況	支出 (万円)		2,094	(前年比 + 179)
	光熱水費		317	(前年比 + 12)
	委託費※		318	(前年比 + 110)
	維持補修費		—	(前年比 ▲ 5)
	人件費		1,455	(前年比 + 62)
	その他 (手数料など)		4	(前年比 ▲ 1)
	※清掃、警備、保守点検等に係る委託費			
	収入 (万円)		191	(前年比 ▲ 24)
	使用料 (営利目的分以外)		191	(前年比 ▲ 21)
	使用料 (営利目的分)		—	(前年比 ▲ 3)
その他 (目的外使用料等)		—	(前年比 ▲ 1)	
施設使用料減免実施額 (万円)		299	(前年比 ▲ 38)	

$$\text{稼働率} = \frac{\text{利用コマ数}}{\text{利用可能コマ数 (開館日数} \times \text{使用時間区分)}}$$



注1) 支出・収入とも、それぞれの金額を表示単位未満の位で四捨五入しているため、合計と内訳の足し上げが一致しない場合があります。
 注2) 市民センター使用料は、各館での現金収納分のみを計上しています。

受益者負担割合	
施設使用料	9.1%
運営コスト	

備考

用途：市民センター
 所管局：教育局
 所管課：生涯学習支援センター

施設名：榴ヶ岡市民センター

令和2年度実績

施設概要			
所在・土地			
所在地	宮城野区五輪1丁目3-1		
敷地面積	943 m ²	敷地保有状況	所有
地図情報へのリンク	https://www2.wagmap.jp/sendacity/MAP?linkid=4d47119a-b58b-44a4-a0d9-dbae54073e5f&mid=231		
施設全体			
併設施設	複合用途なし		
建物状況			
延床面積	1,005 m ²	建物の権利状況	所有権
建築年度	平成1年	構造	鉄筋コンクリート
築年数	32年	駐車可能台数	5台

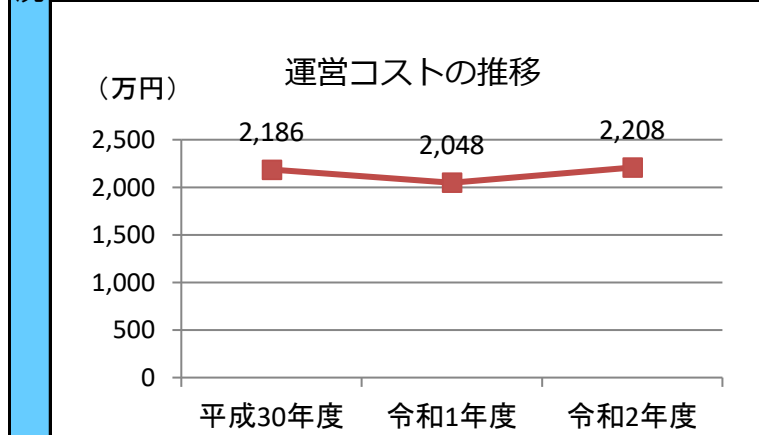
運営時間・休館日
運営時間： 9：00～21：00
休館日： 月曜、祝日の翌日、年末年始

運営状況																																			
運営方式	指定管理	年間利用者数	18,895人																																
運営人員		稼働率	34.7%																																
正職員	—人	年間利用コマ数	6,306/年																																
嘱託職員等	—人	年間利用可能コマ数	18,180/年																																
機能別稼働率の推移																																			
<p>機能別稼働率の推移 (％)</p> <table border="1"> <thead> <tr> <th>機能</th> <th>平成30年度</th> <th>令和1年度</th> <th>令和2年度</th> </tr> </thead> <tbody> <tr> <td>集会機能 (会議室・研修室)</td> <td>53</td> <td>50</td> <td>35</td> </tr> <tr> <td>集会機能 (多目的ホール)</td> <td>0</td> <td>0</td> <td>0</td> </tr> <tr> <td>集会機能 (調理実習室)</td> <td>0</td> <td>0</td> <td>0</td> </tr> <tr> <td>集会機能 (和室)</td> <td>34</td> <td>28</td> <td>21</td> </tr> <tr> <td>教育文化機能 (視聴覚室)</td> <td>0</td> <td>0</td> <td>0</td> </tr> <tr> <td>スポーツ機能 (体育室・体育館)</td> <td>77</td> <td>75</td> <td>63</td> </tr> <tr> <td>その他機能 (創作室等)</td> <td>0</td> <td>0</td> <td>0</td> </tr> </tbody> </table>				機能	平成30年度	令和1年度	令和2年度	集会機能 (会議室・研修室)	53	50	35	集会機能 (多目的ホール)	0	0	0	集会機能 (調理実習室)	0	0	0	集会機能 (和室)	34	28	21	教育文化機能 (視聴覚室)	0	0	0	スポーツ機能 (体育室・体育館)	77	75	63	その他機能 (創作室等)	0	0	0
機能	平成30年度	令和1年度	令和2年度																																
集会機能 (会議室・研修室)	53	50	35																																
集会機能 (多目的ホール)	0	0	0																																
集会機能 (調理実習室)	0	0	0																																
集会機能 (和室)	34	28	21																																
教育文化機能 (視聴覚室)	0	0	0																																
スポーツ機能 (体育室・体育館)	77	75	63																																
その他機能 (創作室等)	0	0	0																																

機能別利用状況			
集会機能 (会議室・研修室)			
利用コマ数	2,507	/年	
利用可能コマ数	7,272	/年	
稼働率	34.5	%	
集会機能 (多目的ホール)			
利用コマ数	0	/年	
利用可能コマ数	0	/年	
稼働率	—	%	
集会機能 (調理実習室)			
利用コマ数	0	/年	
利用可能コマ数	0	/年	
稼働率	—	%	
集会機能 (和室)			
利用コマ数	1,528	/年	
利用可能コマ数	7,272	/年	
稼働率	21.0	%	
教育文化機能 (音楽・視聴覚室)			
利用コマ数	0	/年	
利用可能コマ数	0	/年	
稼働率	—	%	
スポーツ機能 (体育室・体育館)			
利用コマ数	2,271	/年	
利用可能コマ数	3,636	/年	
稼働率	62.5	%	
その他機能 (創作室等)			
利用コマ数	0	/年	
利用可能コマ数	0	/年	
稼働率	—	%	

支出 (万円)		2,208	(前年比 + 160)
運営コスト	光熱水費	222	(前年比 ▲ 11)
	委託費※	263	(前年比 + 100)
	維持補修費	18	(前年比 + 4)
	人件費	1,698	(前年比 + 73)
	その他 (手数料など)	9	(前年比 ▲ 6)
	※清掃、警備、保守点検等に係る委託費		
収入 (万円)		203	(前年比 ▲ 49)
コスト状況	使用料 (営利目的分以外)	200	(前年比 ▲ 46)
	使用料 (営利目的分)	2	(前年比 ▲ 3)
	その他 (目的外使用料等)	2	(前年比 ▲ 0)
	施設使用料減免実施額 (万円)	186	(前年比 ▲ 72)

$$\text{稼働率} = \frac{\text{利用コマ数}}{\text{利用可能コマ数 (開館日数} \times \text{使用時間区分)}}$$



注1) 支出・収入とも、それぞれの金額を表示単位未満の位で四捨五入しているため、合計と内訳の足し上げが一致しない場合があります。
 注2) 市民センター使用料は、各館での現金収納分のみを計上しています。

受益者負担割合	
施設使用料	9.1%
運営コスト	

備考

用途：市民センター
 所管局：教育局
 所管課：生涯学習支援センター

施設名：東部市民センター

令和2年度実績

施設概要			
所在・土地			
所在地	宮城野区平成1丁目3-27		
敷地面積	1,793 m ²	敷地保有状況	所有
地図情報へのリンク	https://www2.wagmap.jp/sendacity/MAP?linkid=513e6df5-b29b-40cb-85f8-22f3a999dac6&mid=231		
施設全体			
併設施設	児童館		
建物状況			
延床面積	1,270 m ²	建物の権利状況	所有権
建築年度	昭和58年	構造	鉄筋コンクリート
築年数	38年	駐車可能台数	22台

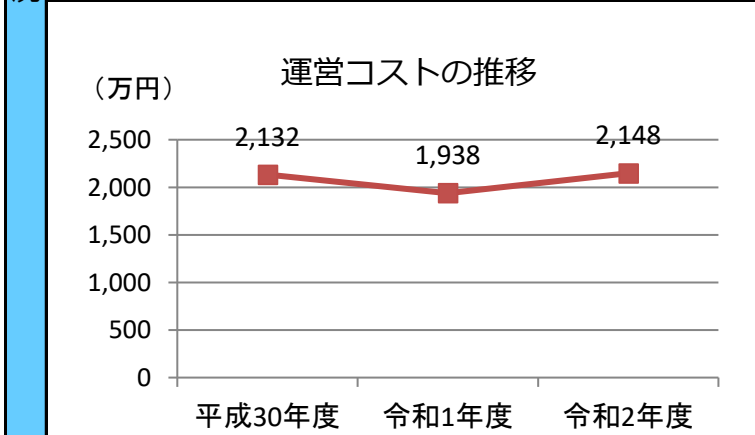
運営時間・休館日
運営時間： 9：00～21：00
休館日： 月曜、祝日の翌日、年末年始

運営状況			
運営方式	指定管理	年間利用者数	30,160人
運営人員		稼働率	21.8%
正職員	—人	年間利用コマ数	4,766/年
嘱託職員等	—人	年間利用可能コマ数	21,816/年
機能別稼働率の推移			

機能別利用状況			
集会機能（会議室・研修室）			
利用コマ数	745	/年	
利用可能コマ数	3,636	/年	
稼働率	20.5	%	
集会機能（多目的ホール）			
利用コマ数	925	/年	
利用可能コマ数	3,636	/年	
稼働率	25.4	%	
集会機能（調理実習室）			
利用コマ数	212	/年	
利用可能コマ数	3,636	/年	
稼働率	5.8	%	
集会機能（和室）			
利用コマ数	598	/年	
利用可能コマ数	7,272	/年	
稼働率	8.2	%	
教育文化機能（音楽・視聴覚室）			
利用コマ数	0	/年	
利用可能コマ数	0	/年	
稼働率	—	%	
スポーツ機能（体育室・体育館）			
利用コマ数	2,286	/年	
利用可能コマ数	3,636	/年	
稼働率	62.9	%	
その他機能（創作室等）			
利用コマ数	0	/年	
利用可能コマ数	0	/年	
稼働率	—	%	

支出（万円）	2,148	（前年比 + 210）
光熱水費	303	（前年比 ▲ 22）
委託費※	295	（前年比 + 90）
維持補修費	80	（前年比 + 80）
人件費	1,455	（前年比 + 62）
その他（手数料など）	15	（前年比 ▲ 0）
※清掃、警備、保守点検等に係る委託費		
収入（万円）	154	（前年比 ▲ 42）
使用料（営利目的分以外）	153	（前年比 ▲ 41）
使用料（営利目的分）	—	（前年比 ▲ 1）
その他（目的外使用料等）	1	（前年比 ▲ 0）
施設使用料減免実施額（万円）	162	（前年比 ▲ 68）

$$\text{稼働率} = \frac{\text{利用コマ数}}{\text{利用可能コマ数（開館日数} \times \text{使用時間区分）}}$$



注1) 支出・収入とも、それぞれの金額を表示単位未満の位で四捨五入しているため、合計と内訳の足し上げが一致しない場合があります。
 注2) 市民センター使用料は、各館での現金収納分のみを計上しています。

受益者負担割合	
施設使用料	7.1%
運営コスト	

備考

用途：市民センター
 所管局：教育局
 所管課：生涯学習支援センター

施設名：幸町市民センター

令和2年度実績

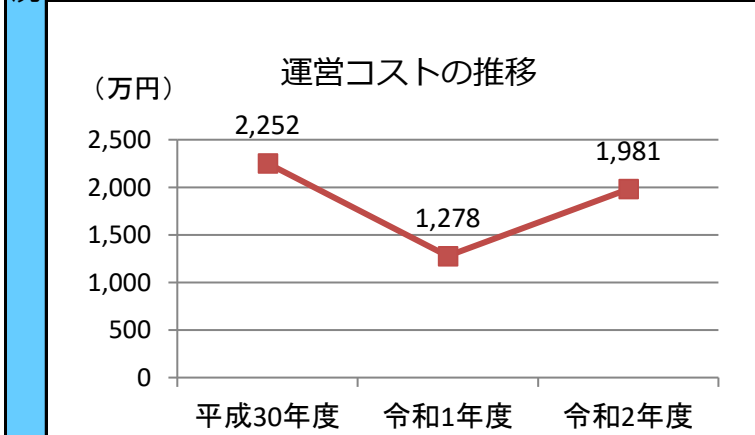
施設概要	所在・土地			
	所在地	宮城野区幸町3丁目13-13		
	敷地面積	3,838 m ²	敷地保有状況	所有
	地図情報へのリンク	https://www2.wagmap.jp/sendacity/MAP?linkid=0bc25d2c-868a-4df1-8f9c-a220f95324ef&mid=231		
	施設全体			
	併設施設	児童館、コミュニティ防災センター		
	建物状況			
	延床面積	1,575 m ²	建物の権利状況	所有権
	建築年度	平成4年	構造	鉄筋コンクリート
	築年数	29年	駐車可能台数	23台

運営時間・休館日	
運営時間： 9：00～21：00	
休館日： 月曜、祝日の翌日、年末年始	

運営・利用状況	運営状況			
	運営方式	指定管理	年間利用者数	35,339人
	運営人員		稼働率	26.0%
	正職員	—人	年間利用コマ数	4,496/年
	嘱託職員等	—人	年間利用可能コマ数	17,280/年
	機能別稼働率の推移			
	機能別利用状況			
	集会機能（会議室・研修室）			
	利用コマ数	601	/年	
利用可能コマ数	3,456	/年		
稼働率	17.4	%		
集会機能（多目的ホール）				
利用コマ数	2,298	/年		
利用可能コマ数	3,456	/年		
稼働率	66.5	%		
集会機能（調理実習室）				
利用コマ数	445	/年		
利用可能コマ数	3,456	/年		
稼働率	12.9	%		
集会機能（和室）				
利用コマ数	1,152	/年		
利用可能コマ数	6,912	/年		
稼働率	16.7	%		
教育文化機能（音楽・視聴覚室）				
利用コマ数	0	/年		
利用可能コマ数	0	/年		
稼働率	-	%		
スポーツ機能（体育室・体育館）				
利用コマ数	0	/年		
利用可能コマ数	0	/年		
稼働率	-	%		
その他機能（創作室等）				
利用コマ数	0	/年		
利用可能コマ数	0	/年		
稼働率	-	%		

コスト状況	支出（万円）		1,981	（前年比 + 703）	
	運営コスト	光熱水費	195	（前年比 + 66）	
		委託費※	321	（前年比 + 181）	
		維持補修費	1	（前年比 ▲ 77）	
		人件費	1,455	（前年比 + 527）	
		その他（手数料など）	10	（前年比 + 5）	
		※清掃、警備、保守点検等に係る委託費			
		収入（万円）		126	（前年比 + 76）
	使用料（営利目的分以外）	122	（前年比 + 74）		
	使用料（営利目的分）	3	（前年比 + 2）		
その他（目的外使用料等）	1	（前年比 + 1）			
施設使用料減免実施額（万円）		247	（前年比 + 183）		

$$\text{稼働率} = \frac{\text{利用コマ数}}{\text{利用可能コマ数（開館日数} \times \text{使用時間区分）}}$$



注1) 支出・収入とも、それぞれの金額を表示単位未満の位で四捨五入しているため、合計と内訳の足し上げが一致しない場合があります。
 注2) 市民センター使用料は、各館での現金収納分のみを計上しています。

受益者負担割合	
施設使用料	= 6.3 %
運営コスト	

備考

用途：市民センター
 所管局：教育局
 所管課：生涯学習支援センター

施設名：田子市民センター

令和2年度実績

施設概要			
所在・土地			
所在地	宮城野区田子2丁目4-25		
敷地面積	2,878 m ²	敷地保有状況	所有
地図情報へのリンク	https://www2.wagmap.jp/sendacity/MAP?linkid=dee3b03e-d39d-49af-91ea-5673df73f9eb&mid=231		
施設全体			
併設施設	児童館、コミュニティ防災センター		
建物状況			
延床面積	1,710 m ²	建物の権利状況	所有権
建築年度	平成11年	構造	鉄筋コンクリート
築年数	22年	駐車可能台数	20台

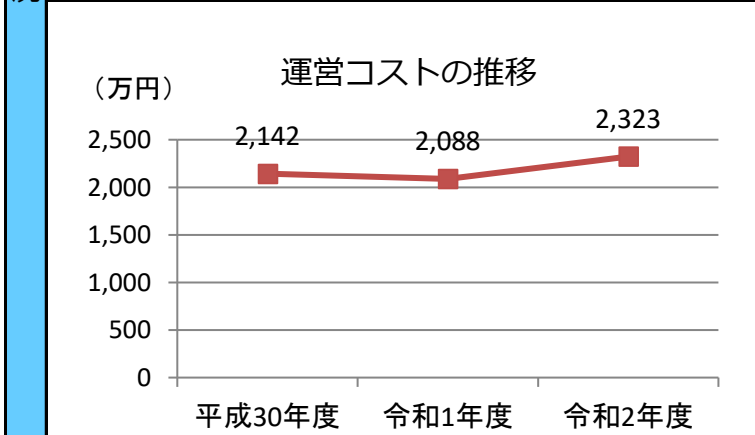
運営時間・休館日
運営時間： 9：00～21：00
休館日： 月曜、祝日の翌日、年末年始

運営状況																																			
運営方式	指定管理	年間利用者数	54,427人																																
運営人員		稼働率	19.6%																																
正職員	—人	年間利用コマ数	4,267/年																																
嘱託職員等	—人	年間利用可能コマ数	21,816/年																																
機能別稼働率の推移																																			
<table border="1"> <caption>機能別稼働率の推移 (%)</caption> <thead> <tr> <th>機能</th> <th>平成30年度</th> <th>令和1年度</th> <th>令和2年度</th> </tr> </thead> <tbody> <tr> <td>集会機能(会議室・研修室)</td> <td>33</td> <td>30</td> <td>21</td> </tr> <tr> <td>集会機能(多目的ホール)</td> <td>78</td> <td>77</td> <td>66</td> </tr> <tr> <td>集会機能(調理実習室)</td> <td>6</td> <td>6</td> <td>1</td> </tr> <tr> <td>集会機能(和室)</td> <td>14</td> <td>11</td> <td>5</td> </tr> <tr> <td>教育文化機能(視聴覚室)</td> <td>0</td> <td>0</td> <td>0</td> </tr> <tr> <td>スポーツ機能(体育室・体育館)</td> <td>0</td> <td>0</td> <td>0</td> </tr> <tr> <td>その他機能(創作室等)</td> <td>0</td> <td>0</td> <td>0</td> </tr> </tbody> </table>				機能	平成30年度	令和1年度	令和2年度	集会機能(会議室・研修室)	33	30	21	集会機能(多目的ホール)	78	77	66	集会機能(調理実習室)	6	6	1	集会機能(和室)	14	11	5	教育文化機能(視聴覚室)	0	0	0	スポーツ機能(体育室・体育館)	0	0	0	その他機能(創作室等)	0	0	0
機能	平成30年度	令和1年度	令和2年度																																
集会機能(会議室・研修室)	33	30	21																																
集会機能(多目的ホール)	78	77	66																																
集会機能(調理実習室)	6	6	1																																
集会機能(和室)	14	11	5																																
教育文化機能(視聴覚室)	0	0	0																																
スポーツ機能(体育室・体育館)	0	0	0																																
その他機能(創作室等)	0	0	0																																

機能別利用状況			
集会機能(会議室・研修室)			
利用コマ数	1,499	/年	
利用可能コマ数	7,272	/年	
稼働率	20.6	%	
集会機能(多目的ホール)			
利用コマ数	2,387	/年	
利用可能コマ数	3,636	/年	
稼働率	65.6	%	
集会機能(調理実習室)			
利用コマ数	40	/年	
利用可能コマ数	3,636	/年	
稼働率	1.1	%	
集会機能(和室)			
利用コマ数	341	/年	
利用可能コマ数	7,272	/年	
稼働率	4.7	%	
教育文化機能(音楽・視聴覚室)			
利用コマ数	0	/年	
利用可能コマ数	0	/年	
稼働率	—	%	
スポーツ機能(体育室・体育館)			
利用コマ数	0	/年	
利用可能コマ数	0	/年	
稼働率	—	%	
その他機能(創作室等)			
利用コマ数	0	/年	
利用可能コマ数	0	/年	
稼働率	—	%	

支出(万円)	2,323	(前年比 + 235)
光熱水費	383	(前年比 ▲ 28)
委託費※	283	(前年比 + 71)
維持補修費	189	(前年比 + 131)
人件費	1,455	(前年比 + 62)
その他(手数料など)	13	(前年比 ▲ 1)
※清掃、警備、保守点検等に係る委託費		
収入(万円)	178	(前年比 ▲ 23)
使用料(営利目的分以外)	176	(前年比 ▲ 22)
使用料(営利目的分)	—	(前年比 ▲ 1)
その他(目的外使用料等)	2	(前年比 ▲ 0)
施設使用料減免実施額(万円)	178	(前年比 ▲ 40)

$$\text{稼働率} = \frac{\text{利用コマ数}}{\text{利用可能コマ数 (開館日数} \times \text{使用時間区分)}}$$



注1) 支出・収入とも、それぞれの金額を表示単位未満の位で四捨五入しているため、合計と内訳の足し上げが一致しない場合があります。
 注2) 市民センター使用料は、各館での現金収納分のみを計上しています。

受益者負担割合	
施設使用料	7.6%
運営コスト	

備考

用途 : 市民センター
 所管局 : 教育局
 所管課 : 生涯学習支援センター

施設名 : 福室市民センター

令和2年度実績

施設概要			
所在・土地			
所在地	宮城野区福室5丁目9-36		
敷地面積	4,747 m ²	敷地保有状況	所有
地図情報へのリンク	https://www2.wagmap.jp/sendacity/MAP?linkid=8422488d-f5dc-4cf4-a834-a2932934c925&mid=231		
施設全体			
併設施設	児童館、コミュニティ防災センター		
建物状況			
延床面積	1,690 m ²	建物の権利状況	所有権
建築年度	平成14年	構造	鉄筋コンクリート
築年数	19年	駐車可能台数	43台

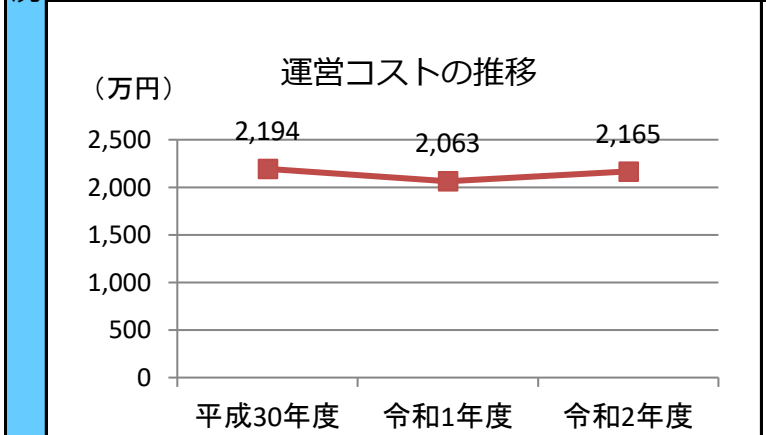
運営時間・休館日
運営時間: 9:00~21:00
休館日: 月曜、祝日の翌日、年末年始

運営状況																																			
運営方式	指定管理	年間利用者数	70,255人																																
運営人員		稼働率	22.9%																																
正職員	—人	年間利用コマ数	4,987/年																																
嘱託職員等	—人	年間利用可能コマ数	21,816/年																																
機能別稼働率の推移																																			
<table border="1"> <caption>機能別稼働率の推移 (%)</caption> <thead> <tr> <th>機能</th> <th>平成30年度</th> <th>令和1年度</th> <th>令和2年度</th> </tr> </thead> <tbody> <tr> <td>集会機能 (会議室・研修室)</td> <td>34</td> <td>33</td> <td>24</td> </tr> <tr> <td>集会機能 (多目的ホール)</td> <td>75</td> <td>74</td> <td>64</td> </tr> <tr> <td>集会機能 (調理実習室)</td> <td>15</td> <td>13</td> <td>3</td> </tr> <tr> <td>集会機能 (和室)</td> <td>20</td> <td>21</td> <td>12</td> </tr> <tr> <td>教育文化機能 (視聴覚室)</td> <td>0</td> <td>0</td> <td>0</td> </tr> <tr> <td>スポーツ機能 (体育室・体育館)</td> <td>0</td> <td>0</td> <td>0</td> </tr> <tr> <td>その他機能 (創作室等)</td> <td>0</td> <td>0</td> <td>0</td> </tr> </tbody> </table>				機能	平成30年度	令和1年度	令和2年度	集会機能 (会議室・研修室)	34	33	24	集会機能 (多目的ホール)	75	74	64	集会機能 (調理実習室)	15	13	3	集会機能 (和室)	20	21	12	教育文化機能 (視聴覚室)	0	0	0	スポーツ機能 (体育室・体育館)	0	0	0	その他機能 (創作室等)	0	0	0
機能	平成30年度	令和1年度	令和2年度																																
集会機能 (会議室・研修室)	34	33	24																																
集会機能 (多目的ホール)	75	74	64																																
集会機能 (調理実習室)	15	13	3																																
集会機能 (和室)	20	21	12																																
教育文化機能 (視聴覚室)	0	0	0																																
スポーツ機能 (体育室・体育館)	0	0	0																																
その他機能 (創作室等)	0	0	0																																

機能別利用状況		
集会機能 (会議室・研修室)		
利用コマ数	1,737	/年
利用可能コマ数	7,272	/年
稼働率	23.9	%
集会機能 (多目的ホール)		
利用コマ数	2,323	/年
利用可能コマ数	3,636	/年
稼働率	63.9	%
集会機能 (調理実習室)		
利用コマ数	91	/年
利用可能コマ数	3,636	/年
稼働率	2.5	%
集会機能 (和室)		
利用コマ数	836	/年
利用可能コマ数	7,272	/年
稼働率	11.5	%
教育文化機能 (音楽・視聴覚室)		
利用コマ数	0	/年
利用可能コマ数	0	/年
稼働率	-	%
スポーツ機能 (体育室・体育館)		
利用コマ数	0	/年
利用可能コマ数	0	/年
稼働率	-	%
その他機能 (創作室等)		
利用コマ数	0	/年
利用可能コマ数	0	/年
稼働率	-	%

支出 (万円)	2,165	(前年比 + 102)
光熱水費	378	(前年比 ▲ 59)
委託費※	280	(前年比 + 100)
維持補修費	21	(前年比 ▲ 27)
人件費	1,455	(前年比 + 62)
その他 (手数料など)	31	(前年比 + 25)
※清掃、警備、保守点検等に係る委託費		
収入 (万円)	204	(前年比 ▲ 18)
使用料 (営利目的分以外)	174	(前年比 ▲ 30)
使用料 (営利目的分)	28	(前年比 + 12)
その他 (目的外使用料等)	2	(前年比 ± 0)
施設使用料減免実施額 (万円)	240	(前年比 ▲ 100)

$$\text{稼働率} = \frac{\text{利用コマ数}}{\text{利用可能コマ数 (開館日数} \times \text{使用時間区分)}}$$



注1) 支出・収入とも、それぞれの金額を表示単位未満の位で四捨五入しているため、合計と内訳の足し上げが一致しない場合があります。
 注2) 市民センター使用料は、各館での現金収納分のみを計上しています。

受益者負担割合	
施設使用料	= 9.3 %
運営コスト	

備考

用途：市民センター
 所管局：教育局
 所管課：生涯学習支援センター

施設名：若林区中央市民センター

令和2年度実績

施設概要			
所在・土地			
所在地	若林区南小泉1丁目1-1		
敷地面積	15,212 m ²	敷地保有状況	所有
地図情報へのリンク	https://www2.wagmap.jp/sendacity/MAP?linkid=18e4419a-31de-4b83-9a34-242d24e7386b&mid=231		
施設全体			
併設施設	区文化センター、図書館、児童館、区情報センター		
建物状況			
延床面積	653 m ²	建物の権利状況	所有権
建築年度	平成5年	構造	鉄骨鉄筋コンクリート
築年数	28年	駐車可能台数	58台

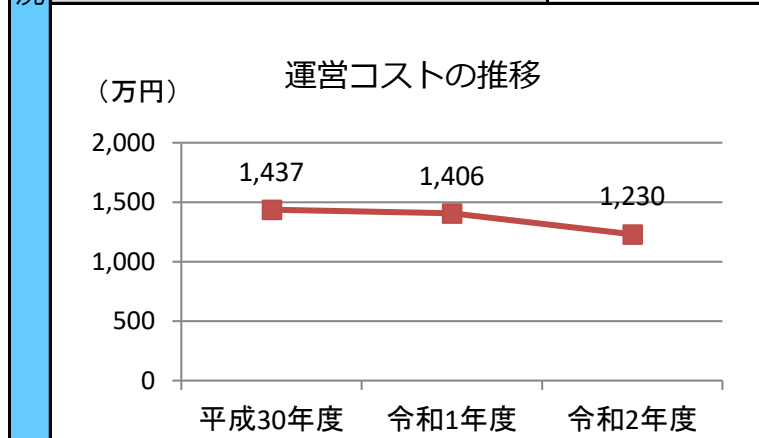
運営時間・休館日
運営時間： 9：00～21：00
休館日： 月曜、祝日の翌日、年末年始

運営状況																																			
運営方式	指定管理	年間利用者数	36,353人																																
運営人員		稼働率	20.1%																																
正職員	—人	年間利用コマ数	9,486/年																																
嘱託職員等	—人	年間利用可能コマ数	47,268/年																																
機能別稼働率の推移																																			
<table border="1"> <caption>機能別稼働率の推移 (%)</caption> <thead> <tr> <th>機能</th> <th>平成30年度</th> <th>令和1年度</th> <th>令和2年度</th> </tr> </thead> <tbody> <tr> <td>集会機能 (会議室・研修室)</td> <td>37</td> <td>30</td> <td>23</td> </tr> <tr> <td>集会機能 (多目的ホール)</td> <td>78</td> <td>79</td> <td>68</td> </tr> <tr> <td>集会機能 (調理実習室)</td> <td>16</td> <td>11</td> <td>2</td> </tr> <tr> <td>集会機能 (和室)</td> <td>21</td> <td>16</td> <td>11</td> </tr> <tr> <td>教育文化機能 (視聴覚室)</td> <td>0</td> <td>0</td> <td>0</td> </tr> <tr> <td>スポーツ機能 (体育室・体育館)</td> <td>0</td> <td>0</td> <td>0</td> </tr> <tr> <td>その他機能 (創作室等)</td> <td>22</td> <td>19</td> <td>12</td> </tr> </tbody> </table>				機能	平成30年度	令和1年度	令和2年度	集会機能 (会議室・研修室)	37	30	23	集会機能 (多目的ホール)	78	79	68	集会機能 (調理実習室)	16	11	2	集会機能 (和室)	21	16	11	教育文化機能 (視聴覚室)	0	0	0	スポーツ機能 (体育室・体育館)	0	0	0	その他機能 (創作室等)	22	19	12
機能	平成30年度	令和1年度	令和2年度																																
集会機能 (会議室・研修室)	37	30	23																																
集会機能 (多目的ホール)	78	79	68																																
集会機能 (調理実習室)	16	11	2																																
集会機能 (和室)	21	16	11																																
教育文化機能 (視聴覚室)	0	0	0																																
スポーツ機能 (体育室・体育館)	0	0	0																																
その他機能 (創作室等)	22	19	12																																

機能別利用状況		
集会機能 (会議室・研修室)		
利用コマ数	4,958	/年
利用可能コマ数	21,816	/年
稼働率	22.7	%
集会機能 (多目的ホール)		
利用コマ数	2,460	/年
利用可能コマ数	3,636	/年
稼働率	67.7	%
集会機能 (調理実習室)		
利用コマ数	59	/年
利用可能コマ数	3,636	/年
稼働率	1.6	%
集会機能 (和室)		
利用コマ数	1,583	/年
利用可能コマ数	14,544	/年
稼働率	10.9	%
教育文化機能 (音楽・視聴覚室)		
利用コマ数	0	/年
利用可能コマ数	0	/年
稼働率	—	%
スポーツ機能 (体育室・体育館)		
利用コマ数	0	/年
利用可能コマ数	0	/年
稼働率	—	%
その他機能 (創作室等)		
利用コマ数	426	/年
利用可能コマ数	3,636	/年
稼働率	11.7	%

支出 (万円)	1,230	(前年比 ▲ 176)
光熱水費	—	(前年比 ± 0)
委託費※	—	(前年比 ± 0)
維持補修費	8	(前年比 + 8)
人件費	1,213	(前年比 ▲ 180)
その他 (手数料など)	10	(前年比 ▲ 3)
※清掃、警備、保守点検等に係る委託費		
収入 (万円)	267	(前年比 ▲ 52)
使用料 (営利目的分以外)	248	(前年比 ▲ 49)
使用料 (営利目的分)	18	(前年比 ▲ 3)
その他 (目的外使用料等)	1	(前年比 ± 0)
施設使用料減免実施額 (万円)	432	(前年比 ▲ 25)

$$\text{稼働率} = \frac{\text{利用コマ数}}{\text{利用可能コマ数 (開館日数} \times \text{使用時間区分)}}$$



注1) 支出・収入とも、それぞれの金額を表示単位未満の位で四捨五入しているため、合計と内訳の足し上げが一致しない場合があります。

注2) 市民センター使用料は、各館での現金収納分のみを計上しています。

受益者負担割合	
施設使用料	= 21.6 %
運営コスト	

備考
 ・若林区文化センター内、及び若林区役所に隣接する別棟内にあります。

用途：市民センター
 所管局：教育局
 所管課：生涯学習支援センター

施設名：七郷市民センター

令和2年度実績

施設概要			
所在地・土地			
所在地	若林区荒井3丁目7-2		
敷地面積	5,674 m ²	敷地保有状況	所有
地図情報へのリンク	https://www2.wagmap.jp/sendacity/MAP?linkid=6d1adde9-78ee-46fd-8aee-0059cb708dc9&mid=231		
施設全体			
併設施設	児童館、保健センター、証明発行センター、コミュニティ防災センター		
建物状況			
延床面積	1,902 m ²	建物の権利状況	所有権
建築年度	昭和57年	構造	鉄筋コンクリート
築年数	39年	駐車可能台数	45台

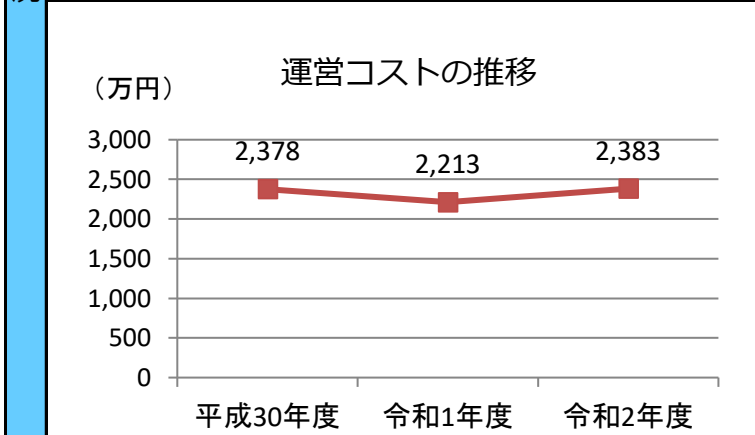
運営時間・休館日
運営時間： 9：00～21：00
休館日： 月曜、祝日の翌日、年末年始

運営状況			
運営方式	指定管理	年間利用者数	46,883人
運営人員		稼働率	23.3%
正職員	—人	年間利用コマ数	8,462/年
嘱託職員等	—人	年間利用可能コマ数	36,360/年
機能別稼働率の推移			

機能別利用状況			
集会機能（会議室・研修室）			
利用コマ数	3,230	/年	
利用可能コマ数	10,908	/年	
稼働率	29.6	%	
集会機能（多目的ホール）			
利用コマ数	0	/年	
利用可能コマ数	0	/年	
稼働率	—	%	
集会機能（調理実習室）			
利用コマ数	96	/年	
利用可能コマ数	3,636	/年	
稼働率	2.6	%	
集会機能（和室）			
利用コマ数	1,797	/年	
利用可能コマ数	10,908	/年	
稼働率	16.5	%	
教育文化機能（音楽・視聴覚室）			
利用コマ数	670	/年	
利用可能コマ数	3,636	/年	
稼働率	18.4	%	
スポーツ機能（体育室・体育館）			
利用コマ数	2,414	/年	
利用可能コマ数	3,636	/年	
稼働率	66.4	%	
その他機能（創作室等）			
利用コマ数	255	/年	
利用可能コマ数	3,636	/年	
稼働率	7.0	%	

支出（万円）	2,383	（前年比 + 171）
光熱水費	431	（前年比 ▲ 8）
委託費※	393	（前年比 + 50）
維持補修費	94	（前年比 + 78）
人件費	1,455	（前年比 + 62）
その他（手数料など）	10	（前年比 ▲ 12）
※清掃、警備、保守点検等に係る委託費		
収入（万円）	347	（前年比 ▲ 48）
使用料（営利目的分以外）	219	（前年比 ▲ 37）
使用料（営利目的分）	129	（前年比 ▲ 10）
その他（目的外使用料等）	—	（前年比 ▲ 1）
施設使用料減免実施額（万円）	338	（前年比 ▲ 73）

$$\text{稼働率} = \frac{\text{利用コマ数}}{\text{利用可能コマ数（開館日数} \times \text{使用時間区分）}}$$



注1) 支出・収入とも、それぞれの金額を表示単位未満の位で四捨五入しているため、合計と内訳の足し上げが一致しない場合があります。
 注2) 市民センター使用料は、各館での現金収納分のみを計上しています。

受益者負担割合	
施設使用料	14.6%
運営コスト	

備考

用途：市民センター
 所管局：教育局
 所管課：生涯学習支援センター

施設名：荒町市民センター

令和2年度実績

施設概要			
所在・土地			
所在地	若林区荒町86-2		
敷地面積	2,628 m ²	敷地保有状況	所有
地図情報へのリンク	https://www2.wagmap.jp/sendacity/MAP?linkid=5d42d85d-edc0-4dfe-a864-8d70c1867ae8&mid=231		
施設全体			
併設施設	児童館、コミュニティ防災センター		
建物状況			
延床面積	1,790 m ²	建物の権利状況	所有権
建築年度	平成21年	構造	鉄筋コンクリート
築年数	12年	駐車可能台数	6台

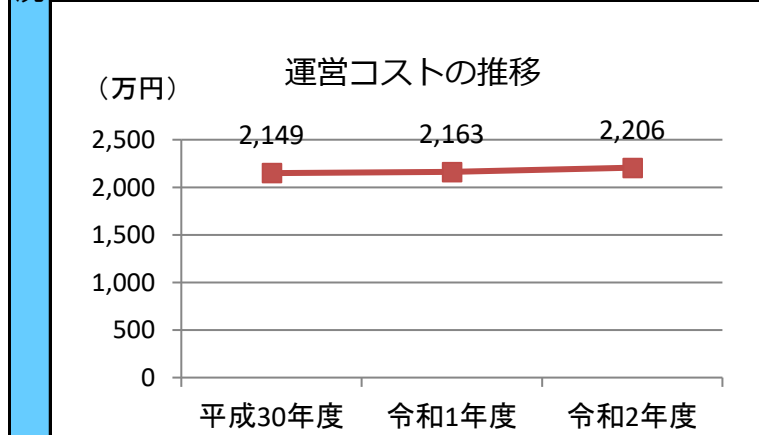
運営時間・休館日
運営時間： 9：00～21：00
休館日： 月曜、祝日の翌日、年末年始

運営状況																																			
運営方式	指定管理	年間利用者数	30,093人																																
運営人員		稼働率	30.1%																																
正職員	—人	年間利用コマ数	7,673/年																																
嘱託職員等	—人	年間利用可能コマ数	25,452/年																																
機能別稼働率の推移																																			
<table border="1"> <caption>機能別稼働率の推移 (%)</caption> <thead> <tr> <th>機能</th> <th>平成30年度</th> <th>令和1年度</th> <th>令和2年度</th> </tr> </thead> <tbody> <tr> <td>集会機能 (会議室・研修室)</td> <td>50</td> <td>47</td> <td>30</td> </tr> <tr> <td>集会機能 (多目的ホール)</td> <td>78</td> <td>77</td> <td>65</td> </tr> <tr> <td>集会機能 (調理実習室)</td> <td>24</td> <td>20</td> <td>7</td> </tr> <tr> <td>集会機能 (和室)</td> <td>43</td> <td>39</td> <td>24</td> </tr> <tr> <td>教育文化機能 (視聴覚室)</td> <td>0</td> <td>0</td> <td>0</td> </tr> <tr> <td>スポーツ機能 (体育室・体育館)</td> <td>0</td> <td>0</td> <td>0</td> </tr> <tr> <td>その他機能 (創作室等)</td> <td>0</td> <td>0</td> <td>0</td> </tr> </tbody> </table>				機能	平成30年度	令和1年度	令和2年度	集会機能 (会議室・研修室)	50	47	30	集会機能 (多目的ホール)	78	77	65	集会機能 (調理実習室)	24	20	7	集会機能 (和室)	43	39	24	教育文化機能 (視聴覚室)	0	0	0	スポーツ機能 (体育室・体育館)	0	0	0	その他機能 (創作室等)	0	0	0
機能	平成30年度	令和1年度	令和2年度																																
集会機能 (会議室・研修室)	50	47	30																																
集会機能 (多目的ホール)	78	77	65																																
集会機能 (調理実習室)	24	20	7																																
集会機能 (和室)	43	39	24																																
教育文化機能 (視聴覚室)	0	0	0																																
スポーツ機能 (体育室・体育館)	0	0	0																																
その他機能 (創作室等)	0	0	0																																

機能別利用状況			
集会機能 (会議室・研修室)			
利用コマ数	3,310	/年	
利用可能コマ数	10,908	/年	
稼働率	30.3	%	
集会機能 (多目的ホール)			
利用コマ数	2,361	/年	
利用可能コマ数	3,636	/年	
稼働率	64.9	%	
集会機能 (調理実習室)			
利用コマ数	253	/年	
利用可能コマ数	3,636	/年	
稼働率	7.0	%	
集会機能 (和室)			
利用コマ数	1,749	/年	
利用可能コマ数	7,272	/年	
稼働率	24.1	%	
教育文化機能 (音楽・視聴覚室)			
利用コマ数	0	/年	
利用可能コマ数	0	/年	
稼働率	-	%	
スポーツ機能 (体育室・体育館)			
利用コマ数	0	/年	
利用可能コマ数	0	/年	
稼働率	-	%	
その他機能 (創作室等)			
利用コマ数	0	/年	
利用可能コマ数	0	/年	
稼働率	-	%	

支出 (万円)		2,206	(前年比 + 43)	
運営コスト	光熱水費	377	(前年比 ▲ 10)	
	委託費※	350	(前年比 + 39)	
	維持補修費	15	(前年比 ▲ 45)	
	人件費	1,455	(前年比 + 62)	
	その他 (手数料など)	9	(前年比 ▲ 4)	
	※清掃、警備、保守点検等に係る委託費			
収入 (万円)		237	(前年比 ▲ 62)	
コスト状況	使用料 (営利目的分以外)	227	(前年比 ▲ 71)	
	使用料 (営利目的分)	6	(前年比 + 7)	
	その他 (目的外使用料等)	4	(前年比 + 2)	
	施設使用料減免実施額 (万円)	287	(前年比 ▲ 112)	

$$\text{稼働率} = \frac{\text{利用コマ数}}{\text{利用可能コマ数 (開館日数} \times \text{使用時間区分)}}$$



注1) 支出・収入とも、それぞれの金額を表示単位未満の位で四捨五入しているため、合計と内訳の足し上げが一致しない場合があります。
 注2) 市民センター使用料は、各館での現金収納分のみを計上しています。

受益者負担割合	
施設使用料 / 運営コスト	= 10.6 %

備考

用途：市民センター
 所管局：教育局
 所管課：生涯学習支援センター

施設名：六郷市民センター

令和2年度実績

施設概要			
所在・土地			
所在地	若林区今泉1丁目3-19		
敷地面積	4,321 m ²	敷地保有状況	所有
地図情報へのリンク	https://www2.wagmap.jp/sendacity/MAP?linkid=dcbdc31f-51cd-4bb2-8816-015e69bb7e9f&mid=231		
施設全体			
併設施設	児童館、保健センター、証明発行センター		
建物状況			
延床面積	1,744 m ²	建物の権利状況	所有権
建築年度	昭和56年	構造	鉄筋コンクリート
築年数	40年	駐車可能台数	30台

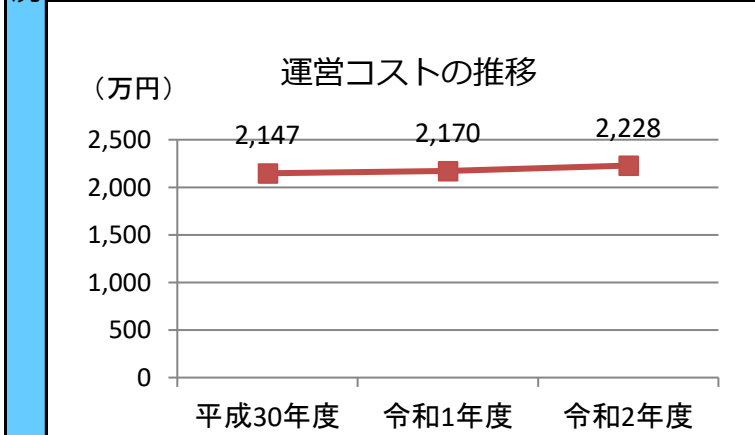
運営時間・休館日
運営時間： 9：00～21：00
休館日： 月曜、祝日の翌日、年末年始

運営状況																																			
運営方式	指定管理	年間利用者数	37,725人																																
運営人員		稼働率	19.5%																																
正職員	—人	年間利用コマ数	5,680/年																																
嘱託職員等	—人	年間利用可能コマ数	29,088/年																																
機能別稼働率の推移																																			
<table border="1"> <caption>機能別稼働率の推移 (%)</caption> <thead> <tr> <th>機能</th> <th>平成30年度</th> <th>令和1年度</th> <th>令和2年度</th> </tr> </thead> <tbody> <tr> <td>集会機能 (会議室・研修室)</td> <td>23</td> <td>23</td> <td>14</td> </tr> <tr> <td>集会機能 (多目的ホール)</td> <td>0</td> <td>0</td> <td>0</td> </tr> <tr> <td>集会機能 (調理実習室)</td> <td>10</td> <td>11</td> <td>1</td> </tr> <tr> <td>集会機能 (和室)</td> <td>20</td> <td>20</td> <td>17</td> </tr> <tr> <td>教育文化機能 (視聴覚室)</td> <td>0</td> <td>0</td> <td>0</td> </tr> <tr> <td>スポーツ機能 (体育室・体育館)</td> <td>77</td> <td>76</td> <td>61</td> </tr> <tr> <td>その他機能 (創作室等)</td> <td>0</td> <td>0</td> <td>0</td> </tr> </tbody> </table>				機能	平成30年度	令和1年度	令和2年度	集会機能 (会議室・研修室)	23	23	14	集会機能 (多目的ホール)	0	0	0	集会機能 (調理実習室)	10	11	1	集会機能 (和室)	20	20	17	教育文化機能 (視聴覚室)	0	0	0	スポーツ機能 (体育室・体育館)	77	76	61	その他機能 (創作室等)	0	0	0
機能	平成30年度	令和1年度	令和2年度																																
集会機能 (会議室・研修室)	23	23	14																																
集会機能 (多目的ホール)	0	0	0																																
集会機能 (調理実習室)	10	11	1																																
集会機能 (和室)	20	20	17																																
教育文化機能 (視聴覚室)	0	0	0																																
スポーツ機能 (体育室・体育館)	77	76	61																																
その他機能 (創作室等)	0	0	0																																

機能別利用状況		
集会機能 (会議室・研修室)		
利用コマ数	1,516	/年
利用可能コマ数	10,908	/年
稼働率	13.9	%
集会機能 (多目的ホール)		
利用コマ数	0	/年
利用可能コマ数	0	/年
稼働率	-	%
集会機能 (調理実習室)		
利用コマ数	50	/年
利用可能コマ数	3,636	/年
稼働率	1.4	%
集会機能 (和室)		
利用コマ数	1,889	/年
利用可能コマ数	10,908	/年
稼働率	17.3	%
教育文化機能 (音楽・視聴覚室)		
利用コマ数	0	/年
利用可能コマ数	0	/年
稼働率	-	%
スポーツ機能 (体育室・体育館)		
利用コマ数	2,225	/年
利用可能コマ数	3,636	/年
稼働率	61.2	%
その他機能 (創作室等)		
利用コマ数	0	/年
利用可能コマ数	0	/年
稼働率	-	%

支出 (万円)	2,228	(前年比 + 58)
光熱水費	369	(前年比 ▲ 15)
委託費※	325	(前年比 + 14)
維持補修費	23	(前年比 ▲ 37)
人件費	1,455	(前年比 + 62)
その他 (手数料など)	56	(前年比 + 33)
※清掃、警備、保守点検等に係る委託費		
収入 (万円)	175	(前年比 ▲ 18)
使用料 (営利目的分以外)	157	(前年比 ▲ 34)
使用料 (営利目的分)	10	(前年比 + 10)
その他 (目的外使用料等)	8	(前年比 + 6)
施設使用料減免実施額 (万円)	217	(前年比 ▲ 79)

$$\text{稼働率} = \frac{\text{利用コマ数}}{\text{利用可能コマ数 (開館日数} \times \text{使用時間区分)}}$$



注1) 支出・収入とも、それぞれの金額を表示単位未満の位で四捨五入しているため、合計と内訳の足し上げが一致しない場合があります。
 注2) 市民センター使用料は、各館での現金収納分のみを計上しています。

受益者負担割合	
施設使用料	7.5 %
運営コスト	

備考

用途：市民センター
 所管局：教育局
 所管課：生涯学習支援センター

施設名：若林市民センター

令和2年度実績

施設概要			
所在・土地			
所在地	若林区若林3丁目15-20		
敷地面積	3,048 m ²	敷地保有状況	所有
地図情報へのリンク	https://www2.wagmap.jp/sendacity/MAP?linkid=05676ac2-0103-426b-b798-314290dce574&mid=231		
施設全体			
併設施設	児童館、コミュニティ防災センター		
建物状況			
延床面積	1,435 m ²	建物の権利状況	所有権
建築年度	平成3年	構造	鉄筋コンクリート
築年数	30年	駐車可能台数	22台

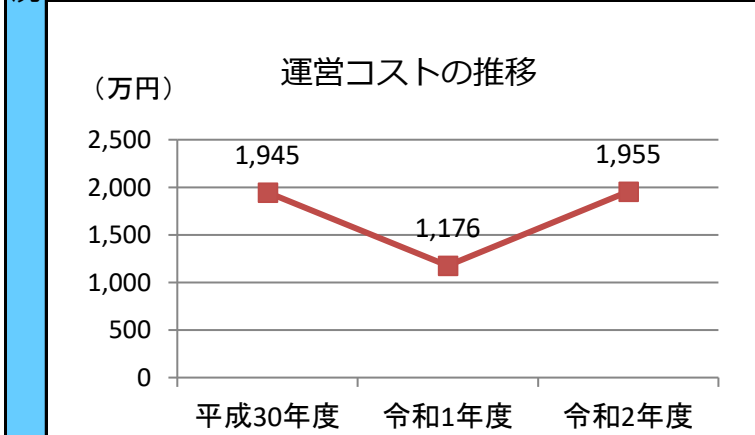
運営時間・休館日
運営時間： 9：00～21：00
休館日： 月曜、祝日の翌日、年末年始

運営状況																																			
運営方式	指定管理	年間利用者数	23,682人																																
運営人員		稼働率	22.0%																																
正職員	—人	年間利用コマ数	3,793/年																																
嘱託職員等	—人	年間利用可能コマ数	17,280/年																																
機能別稼働率の推移																																			
<p>機能別稼働率の推移 (%)</p> <table border="1"> <thead> <tr> <th>機能</th> <th>平成30年度</th> <th>令和1年度</th> <th>令和2年度</th> </tr> </thead> <tbody> <tr> <td>集会機能 (会議室・研修室)</td> <td>42</td> <td>37</td> <td>18</td> </tr> <tr> <td>集会機能 (多目的ホール)</td> <td>77</td> <td>76</td> <td>60</td> </tr> <tr> <td>集会機能 (調理実習室)</td> <td>36</td> <td>37</td> <td>10</td> </tr> <tr> <td>集会機能 (和室)</td> <td>26</td> <td>22</td> <td>11</td> </tr> <tr> <td>教育文化機能 (視聴覚室)</td> <td>0</td> <td>0</td> <td>0</td> </tr> <tr> <td>スポーツ機能 (体育室・体育館)</td> <td>0</td> <td>0</td> <td>0</td> </tr> <tr> <td>その他機能 (創作室等)</td> <td>0</td> <td>0</td> <td>0</td> </tr> </tbody> </table>				機能	平成30年度	令和1年度	令和2年度	集会機能 (会議室・研修室)	42	37	18	集会機能 (多目的ホール)	77	76	60	集会機能 (調理実習室)	36	37	10	集会機能 (和室)	26	22	11	教育文化機能 (視聴覚室)	0	0	0	スポーツ機能 (体育室・体育館)	0	0	0	その他機能 (創作室等)	0	0	0
機能	平成30年度	令和1年度	令和2年度																																
集会機能 (会議室・研修室)	42	37	18																																
集会機能 (多目的ホール)	77	76	60																																
集会機能 (調理実習室)	36	37	10																																
集会機能 (和室)	26	22	11																																
教育文化機能 (視聴覚室)	0	0	0																																
スポーツ機能 (体育室・体育館)	0	0	0																																
その他機能 (創作室等)	0	0	0																																

機能別利用状況			
集会機能 (会議室・研修室)			
利用コマ数	610	/年	
利用可能コマ数	3,456	/年	
稼働率	17.7	%	
集会機能 (多目的ホール)			
利用コマ数	2,075	/年	
利用可能コマ数	3,456	/年	
稼働率	60.0	%	
集会機能 (調理実習室)			
利用コマ数	360	/年	
利用可能コマ数	3,456	/年	
稼働率	10.4	%	
集会機能 (和室)			
利用コマ数	748	/年	
利用可能コマ数	6,912	/年	
稼働率	10.8	%	
教育文化機能 (音楽・視聴覚室)			
利用コマ数	0	/年	
利用可能コマ数	0	/年	
稼働率	—	%	
スポーツ機能 (体育室・体育館)			
利用コマ数	0	/年	
利用可能コマ数	0	/年	
稼働率	—	%	
その他機能 (創作室等)			
利用コマ数	0	/年	
利用可能コマ数	0	/年	
稼働率	—	%	

支出 (万円)		1,955	(前年比 + 778)
運営コスト	光熱水費	190	(前年比 + 77)
	委託費※	280	(前年比 + 164)
	維持補修費	21	(前年比 + 17)
	人件費	1,455	(前年比 + 527)
	その他 (手数料など)	8	(前年比 ▲ 8)
	※清掃、警備、保守点検等に係る委託費		
収入 (万円)		124	(前年比 + 88)
使用料 (営利目的分以外)		123	(前年比 + 89)
使用料 (営利目的分)		1	(前年比 ± 0)
その他 (目的外使用料等)		—	(前年比 ▲ 0)
施設使用料減免実施額 (万円)		225	(前年比 + 174)

$$\text{稼働率} = \frac{\text{利用コマ数}}{\text{利用可能コマ数 (開館日数} \times \text{使用時間区分)}}$$



注1) 支出・収入とも、それぞれの金額を表示単位未満の位で四捨五入しているため、合計と内訳の足し上げが一致しない場合があります。
 注2) 市民センター使用料は、各館での現金収納分のみを計上しています。

受益者負担割合	
施設使用料	6.4%
運営コスト	

備考

用途：市民センター
 所管局：教育局
 所管課：生涯学習支援センター

施設名：沖野市民センター

令和2年度実績

施設概要			
所在・土地			
所在地	若林区沖野7丁目34-43		
敷地面積	6,151 m ²	敷地保有状況	所有
地図情報へのリンク	https://www2.wagmap.jp/sendacity/MAP?linkid=86901343-aacb-4bf9-b26c-ead74f7cf0d3&mid=231		
施設全体			
併設施設	老人福祉センター、デイサービスセンター、児童館		
建物状況			
延床面積	1,634 m ²	建物の権利状況	所有権
建築年度	平成2年	構造	鉄筋コンクリート
築年数	31年	駐車可能台数	26台

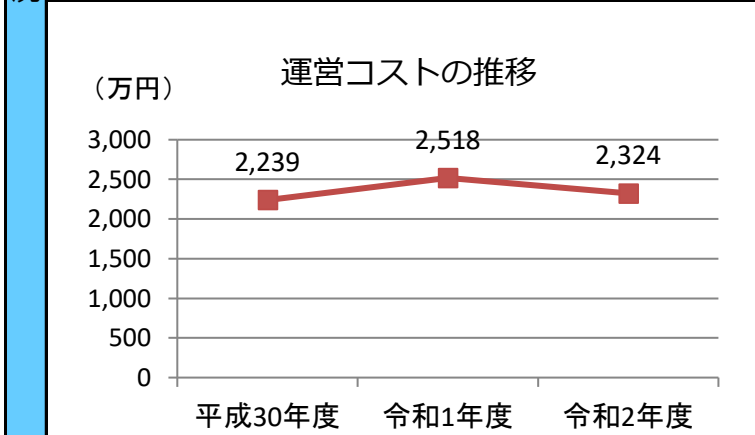
運営時間・休館日
運営時間： 9：00～21：00
休館日： 月曜、祝日の翌日、年末年始

運営状況																																			
運営方式	指定管理	年間利用者数	39,160人																																
運営人員		稼働率	26.1%																																
正職員	—人	年間利用コマ数	4,754/年																																
嘱託職員等	—人	年間利用可能コマ数	18,180/年																																
機能別稼働率の推移																																			
<p>機能別稼働率の推移 (％)</p> <table border="1"> <thead> <tr> <th>機能</th> <th>平成30年度</th> <th>令和1年度</th> <th>令和2年度</th> </tr> </thead> <tbody> <tr> <td>集会機能 (会議室・研修室)</td> <td>31</td> <td>28</td> <td>23</td> </tr> <tr> <td>集会機能 (多目的ホール)</td> <td>78</td> <td>78</td> <td>60</td> </tr> <tr> <td>集会機能 (調理実習室)</td> <td>37</td> <td>35</td> <td>24</td> </tr> <tr> <td>集会機能 (和室)</td> <td>21</td> <td>17</td> <td>12</td> </tr> <tr> <td>教育文化機能 (視聴覚室)</td> <td>0</td> <td>0</td> <td>0</td> </tr> <tr> <td>スポーツ機能 (体育室・体育館)</td> <td>0</td> <td>0</td> <td>0</td> </tr> <tr> <td>その他機能 (創作室等)</td> <td>0</td> <td>0</td> <td>0</td> </tr> </tbody> </table>				機能	平成30年度	令和1年度	令和2年度	集会機能 (会議室・研修室)	31	28	23	集会機能 (多目的ホール)	78	78	60	集会機能 (調理実習室)	37	35	24	集会機能 (和室)	21	17	12	教育文化機能 (視聴覚室)	0	0	0	スポーツ機能 (体育室・体育館)	0	0	0	その他機能 (創作室等)	0	0	0
機能	平成30年度	令和1年度	令和2年度																																
集会機能 (会議室・研修室)	31	28	23																																
集会機能 (多目的ホール)	78	78	60																																
集会機能 (調理実習室)	37	35	24																																
集会機能 (和室)	21	17	12																																
教育文化機能 (視聴覚室)	0	0	0																																
スポーツ機能 (体育室・体育館)	0	0	0																																
その他機能 (創作室等)	0	0	0																																

機能別利用状況		
集会機能 (会議室・研修室)		
利用コマ数	820	/年
利用可能コマ数	3,636	/年
稼働率	22.6	%
集会機能 (多目的ホール)		
利用コマ数	2,177	/年
利用可能コマ数	3,636	/年
稼働率	59.9	%
集会機能 (調理実習室)		
利用コマ数	888	/年
利用可能コマ数	3,636	/年
稼働率	24.4	%
集会機能 (和室)		
利用コマ数	869	/年
利用可能コマ数	7,272	/年
稼働率	11.9	%
教育文化機能 (音楽・視聴覚室)		
利用コマ数	0	/年
利用可能コマ数	0	/年
稼働率	—	%
スポーツ機能 (体育室・体育館)		
利用コマ数	0	/年
利用可能コマ数	0	/年
稼働率	—	%
その他機能 (創作室等)		
利用コマ数	0	/年
利用可能コマ数	0	/年
稼働率	—	%

支出 (万円)	2,324	(前年比 ▲ 194)
光熱水費	523	(前年比 ▲ 32)
委託費※	295	(前年比 + 35)
維持補修費	44	(前年比 ▲ 20)
人件費	1,455	(前年比 ▲ 170)
その他 (手数料など)	7	(前年比 ▲ 9)
※清掃、警備、保守点検等に係る委託費		
収入 (万円)	164	(前年比 ▲ 8)
使用料 (営利目的分以外)	163	(前年比 ▲ 8)
使用料 (営利目的分)	—	(前年比 ± 0)
その他 (目的外使用料等)	0	(前年比 + 0)
施設使用料減免実施額 (万円)	234	(前年比 ▲ 56)

$$\text{稼働率} = \frac{\text{利用コマ数}}{\text{利用可能コマ数 (開館日数} \times \text{使用時間区分)}}$$



注1) 支出・収入とも、それぞれの金額を表示単位未満の位で四捨五入しているため、合計と内訳の足し上げが一致しない場合があります。
 注2) 市民センター使用料は、各館での現金収納分のみを計上しています。

受益者負担割合	
施設使用料	7.0%
運営コスト	

備考

用途：市民センター
 所管局：教育局
 所管課：生涯学習支援センター

施設名：太白区中央市民センター

令和2年度実績

施設概要			
所在地・土地			
所在地	太白区長町5丁目3-2		
敷地面積	9,798 m ²	敷地保有状況	敷地権
地図情報へのリンク	https://www2.wagmap.jp/sendacity/MAP?linkid=9c7f06f3-1102-4a06-a3a5-4787321e7978&mid=231		
施設全体			
併設施設	区文化センター、図書館、児童館、区情報センター		
建物状況			
延床面積	2,312 m ²	建物の権利状況	区分所有権
建築年度	平成11年	構造	鉄骨鉄筋コンクリート
築年数	22年	駐車可能台数	0台

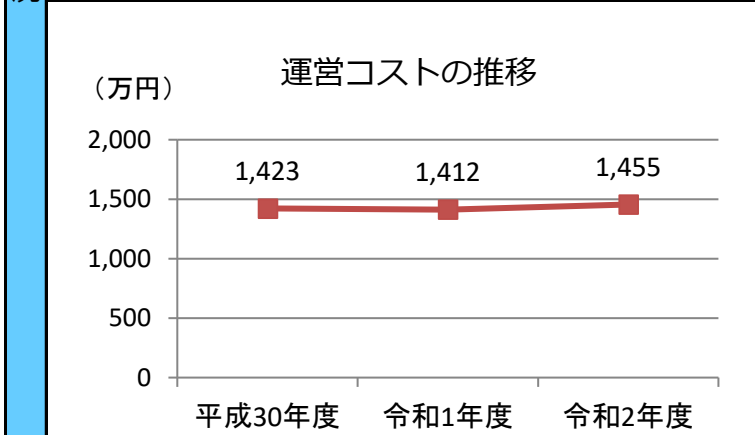
運営時間・休館日
運営時間： 9：00～21：00
休館日： 月曜、祝日の翌日、年末年始

運営状況																																			
運営方式	指定管理	年間利用者数	37,627人																																
運営人員		稼働率	30.7%																																
正職員	—人	年間利用コマ数	12,264/年																																
嘱託職員等	—人	年間利用可能コマ数	40,008/年																																
機能別稼働率の推移																																			
<table border="1"> <caption>機能別稼働率の推移 (%)</caption> <thead> <tr> <th>機能</th> <th>平成30年度</th> <th>令和1年度</th> <th>令和2年度</th> </tr> </thead> <tbody> <tr> <td>集会機能(会議室・研修室)</td> <td>52</td> <td>48</td> <td>29</td> </tr> <tr> <td>集会機能(多目的ホール)</td> <td>0</td> <td>0</td> <td>0</td> </tr> <tr> <td>集会機能(調理実習室)</td> <td>17</td> <td>20</td> <td>7</td> </tr> <tr> <td>集会機能(和室)</td> <td>41</td> <td>39</td> <td>39</td> </tr> <tr> <td>教育文化機能(視聴覚室)</td> <td>45</td> <td>42</td> <td>24</td> </tr> <tr> <td>スポーツ機能(体育室・体育館)</td> <td>77</td> <td>78</td> <td>63</td> </tr> <tr> <td>その他機能(創作室等)</td> <td>31</td> <td>37</td> <td>21</td> </tr> </tbody> </table>				機能	平成30年度	令和1年度	令和2年度	集会機能(会議室・研修室)	52	48	29	集会機能(多目的ホール)	0	0	0	集会機能(調理実習室)	17	20	7	集会機能(和室)	41	39	39	教育文化機能(視聴覚室)	45	42	24	スポーツ機能(体育室・体育館)	77	78	63	その他機能(創作室等)	31	37	21
機能	平成30年度	令和1年度	令和2年度																																
集会機能(会議室・研修室)	52	48	29																																
集会機能(多目的ホール)	0	0	0																																
集会機能(調理実習室)	17	20	7																																
集会機能(和室)	41	39	39																																
教育文化機能(視聴覚室)	45	42	24																																
スポーツ機能(体育室・体育館)	77	78	63																																
その他機能(創作室等)	31	37	21																																

機能別利用状況			
集会機能(会議室・研修室)			
利用コマ数	5,260	/年	
利用可能コマ数	18,180	/年	
稼働率	28.9	%	
集会機能(多目的ホール)			
利用コマ数	0	/年	
利用可能コマ数	0	/年	
稼働率	—	%	
集会機能(調理実習室)			
利用コマ数	250	/年	
利用可能コマ数	3,636	/年	
稼働率	6.9	%	
集会機能(和室)			
利用コマ数	2,827	/年	
利用可能コマ数	7,272	/年	
稼働率	38.9	%	
教育文化機能(音楽・視聴覚室)			
利用コマ数	864	/年	
利用可能コマ数	3,648	/年	
稼働率	23.7	%	
スポーツ機能(体育室・体育館)			
利用コマ数	2,293	/年	
利用可能コマ数	3,636	/年	
稼働率	63.1	%	
その他機能(創作室等)			
利用コマ数	770	/年	
利用可能コマ数	3,636	/年	
稼働率	21.2	%	

支出(万円)	1,455	(前年比 + 43)
光熱水費	—	(前年比 ± 0)
委託費※	—	(前年比 ± 0)
維持補修費	—	(前年比 ± 0)
人件費	1,455	(前年比 + 62)
その他(手数料など)	—	(前年比 ▲ 19)
※清掃、警備、保守点検等に係る委託費		
収入(万円)	420	(前年比 ▲ 191)
使用料(営利目的分以外)	380	(前年比 ▲ 159)
使用料(営利目的分)	36	(前年比 ▲ 32)
その他(目的外使用料等)	5	(前年比 ▲ 1)
施設使用料減免実施額(万円)	481	(前年比 ▲ 247)

$$\text{稼働率} = \frac{\text{利用コマ数}}{\text{利用可能コマ数 (開館日数} \times \text{使用時間区分)}}$$



注1) 支出・収入とも、それぞれの金額を表示単位未満の位で四捨五入しているため、合計と内訳の足し上げが一致しない場合があります。
 注2) 市民センター使用料は、各館での現金収納分のみを計上しています。

受益者負担割合	
施設使用料	28.6%
運営コスト	

備考

用途：市民センター
 所管局：教育局
 所管課：生涯学習支援センター

施設名：生出市民センター

令和2年度実績

施設概要			
所在・土地			
所在地	太白区茂庭2丁目8-1		
敷地面積	3,636 m ²	敷地保有状況	所有
地図情報へのリンク	https://www2.wagmap.jp/sendacity/MAP?linkid=d9376ef0-ec44-44e4-910a-635c0ac76f34&mid=231		
施設全体			
併設施設	診療所、保健センター、証明発行センター、コミュニティ消防センター、調剤薬局		
建物状況			
延床面積	947 m ²	建物の権利状況	所有権
建築年度	昭和54年	構造	鉄筋コンクリート
築年数	42年	駐車可能台数	30台

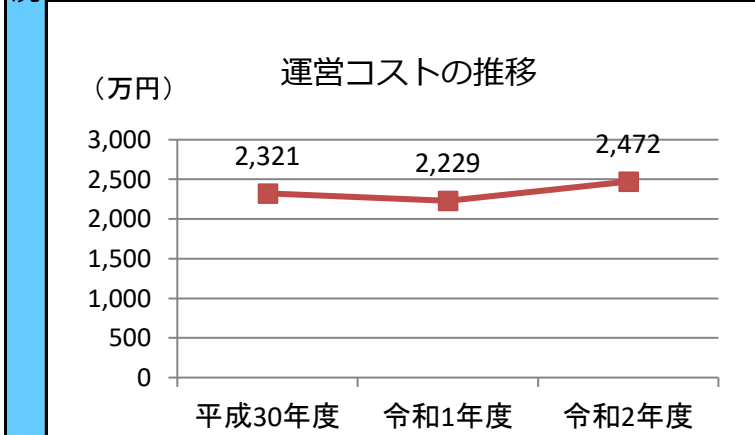
運営時間・休館日
運営時間： 9：00～21：00
休館日： 月曜、祝日の翌日、年末年始

運営状況																																			
運営方式	指定管理	年間利用者数	10,347人																																
運営人員		稼働率	21.2%																																
正職員	—人	年間利用コマ数	3,851/年																																
嘱託職員等	—人	年間利用可能コマ数	18,180/年																																
機能別稼働率の推移																																			
<table border="1"> <caption>機能別稼働率の推移 (%)</caption> <thead> <tr> <th>機能</th> <th>平成30年度</th> <th>令和1年度</th> <th>令和2年度</th> </tr> </thead> <tbody> <tr> <td>集会機能 (会議室・研修室)</td> <td>22</td> <td>19</td> <td>16</td> </tr> <tr> <td>集会機能 (多目的ホール)</td> <td>0</td> <td>0</td> <td>0</td> </tr> <tr> <td>集会機能 (調理実習室)</td> <td>12</td> <td>10</td> <td>4</td> </tr> <tr> <td>集会機能 (和室)</td> <td>16</td> <td>16</td> <td>13</td> </tr> <tr> <td>教育文化機能 (視聴覚室)</td> <td>0</td> <td>0</td> <td>0</td> </tr> <tr> <td>スポーツ機能 (体育室・体育館)</td> <td>69</td> <td>67</td> <td>56</td> </tr> <tr> <td>その他機能 (創作室等)</td> <td>0</td> <td>0</td> <td>0</td> </tr> </tbody> </table>				機能	平成30年度	令和1年度	令和2年度	集会機能 (会議室・研修室)	22	19	16	集会機能 (多目的ホール)	0	0	0	集会機能 (調理実習室)	12	10	4	集会機能 (和室)	16	16	13	教育文化機能 (視聴覚室)	0	0	0	スポーツ機能 (体育室・体育館)	69	67	56	その他機能 (創作室等)	0	0	0
機能	平成30年度	令和1年度	令和2年度																																
集会機能 (会議室・研修室)	22	19	16																																
集会機能 (多目的ホール)	0	0	0																																
集会機能 (調理実習室)	12	10	4																																
集会機能 (和室)	16	16	13																																
教育文化機能 (視聴覚室)	0	0	0																																
スポーツ機能 (体育室・体育館)	69	67	56																																
その他機能 (創作室等)	0	0	0																																

機能別利用状況			
集会機能 (会議室・研修室)			
利用コマ数	1,193	/年	
利用可能コマ数	7,272	/年	
稼働率	16.4	%	
集会機能 (多目的ホール)			
利用コマ数	0	/年	
利用可能コマ数	0	/年	
稼働率	—	%	
集会機能 (調理実習室)			
利用コマ数	155	/年	
利用可能コマ数	3,636	/年	
稼働率	4.3	%	
集会機能 (和室)			
利用コマ数	457	/年	
利用可能コマ数	3,636	/年	
稼働率	12.6	%	
教育文化機能 (音楽・視聴覚室)			
利用コマ数	0	/年	
利用可能コマ数	0	/年	
稼働率	—	%	
スポーツ機能 (体育室・体育館)			
利用コマ数	2,046	/年	
利用可能コマ数	3,636	/年	
稼働率	56.3	%	
その他機能 (創作室等)			
利用コマ数	0	/年	
利用可能コマ数	0	/年	
稼働率	—	%	

支出 (万円)		2,472	(前年比 + 243)	
運営コスト	光熱水費	524	(前年比 + 93)	
	委託費※	409	(前年比 + 13)	
	維持補修費	74	(前年比 + 67)	
	人件費	1,455	(前年比 + 62)	
	その他 (手数料など)	11	(前年比 + 6)	
	※清掃、警備、保守点検等に係る委託費			
収入 (万円)		97	(前年比 ▲ 13)	
コスト状況	使用料 (営利目的分以外)	95	(前年比 ▲ 13)	
	使用料 (営利目的分)	—	(前年比 ± 0)	
	その他 (目的外使用料等)	2	(前年比 ▲ 0)	
	施設使用料減免実施額 (万円)	133	(前年比 ▲ 74)	

$$\text{稼働率} = \frac{\text{利用コマ数}}{\text{利用可能コマ数 (開館日数} \times \text{使用時間区分)}}$$



注1) 支出・収入とも、それぞれの金額を表示単位未満の位で四捨五入しているため、合計と内訳の足し上げが一致しない場合があります。
 注2) 市民センター使用料は、各館での現金収納分のみを計上しています。

受益者負担割合	
施設使用料	= 3.8 %
運営コスト	

備考

用途：市民センター
 所管局：教育局
 所管課：生涯学習支援センター

施設名：中田市民センター

令和2年度実績

施設概要			
所在・土地			
所在地	太白区中田4丁目1-5		
敷地面積	2,808 m ²	敷地保有状況	所有
地図情報へのリンク	https://www2.wagmap.jp/sendacity/MAP?linkid=e935d3f4-a66d-45a3-a616-181e99961899&mid=231		
施設全体			
併設施設	証明発行センター、コミュニティ防災センター		
建物状況			
延床面積	1,802 m ²	建物の権利状況	所有権
建築年度	昭和55年	構造	鉄筋コンクリート
築年数	41年	駐車可能台数	15台

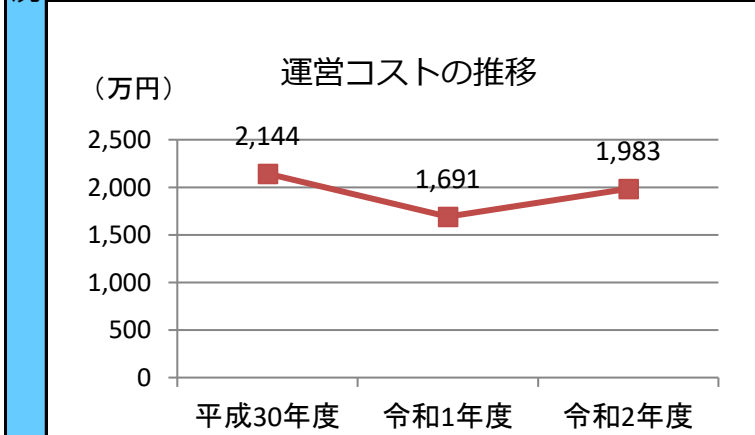
運営時間・休館日
運営時間： 9：00～21：00
休館日： 月曜、祝日の翌日、年末年始

運営状況																																			
運営方式	指定管理	年間利用者数	27,609人																																
運営人員		稼働率	18.8%																																
正職員	—人	年間利用コマ数	5,483/年																																
嘱託職員等	—人	年間利用可能コマ数	29,088/年																																
機能別稼働率の推移																																			
<table border="1"> <caption>機能別稼働率の推移 (%)</caption> <thead> <tr> <th>機能</th> <th>平成30年度</th> <th>令和1年度</th> <th>令和2年度</th> </tr> </thead> <tbody> <tr> <td>集会機能 (会議室・研修室)</td> <td>31</td> <td>29</td> <td>18</td> </tr> <tr> <td>集会機能 (多目的ホール)</td> <td>0</td> <td>0</td> <td>0</td> </tr> <tr> <td>集会機能 (調理実習室)</td> <td>13</td> <td>14</td> <td>2</td> </tr> <tr> <td>集会機能 (和室)</td> <td>19</td> <td>16</td> <td>12</td> </tr> <tr> <td>教育文化機能 (視聴覚室)</td> <td>21</td> <td>19</td> <td>8</td> </tr> <tr> <td>スポーツ機能 (体育室・体育館)</td> <td>81</td> <td>79</td> <td>64</td> </tr> <tr> <td>その他機能 (創作室等)</td> <td>0</td> <td>0</td> <td>0</td> </tr> </tbody> </table>				機能	平成30年度	令和1年度	令和2年度	集会機能 (会議室・研修室)	31	29	18	集会機能 (多目的ホール)	0	0	0	集会機能 (調理実習室)	13	14	2	集会機能 (和室)	19	16	12	教育文化機能 (視聴覚室)	21	19	8	スポーツ機能 (体育室・体育館)	81	79	64	その他機能 (創作室等)	0	0	0
機能	平成30年度	令和1年度	令和2年度																																
集会機能 (会議室・研修室)	31	29	18																																
集会機能 (多目的ホール)	0	0	0																																
集会機能 (調理実習室)	13	14	2																																
集会機能 (和室)	19	16	12																																
教育文化機能 (視聴覚室)	21	19	8																																
スポーツ機能 (体育室・体育館)	81	79	64																																
その他機能 (創作室等)	0	0	0																																

機能別利用状況			
集会機能 (会議室・研修室)			
利用コマ数	1,926	/年	
利用可能コマ数	10,908	/年	
稼働率	17.7	%	
集会機能 (多目的ホール)			
利用コマ数	0	/年	
利用可能コマ数	0	/年	
稼働率	-	%	
集会機能 (調理実習室)			
利用コマ数	84	/年	
利用可能コマ数	3,636	/年	
稼働率	2.3	%	
集会機能 (和室)			
利用コマ数	871	/年	
利用可能コマ数	7,272	/年	
稼働率	12.0	%	
教育文化機能 (音楽・視聴覚室)			
利用コマ数	287	/年	
利用可能コマ数	3,636	/年	
稼働率	7.9	%	
スポーツ機能 (体育室・体育館)			
利用コマ数	2,315	/年	
利用可能コマ数	3,636	/年	
稼働率	63.7	%	
その他機能 (創作室等)			
利用コマ数	0	/年	
利用可能コマ数	0	/年	
稼働率	-	%	

支出 (万円)		1,983	(前年比 + 292)	
運営コスト	光熱水費	268	(前年比 + 2)	
	委託費※	310	(前年比 + 84)	
	維持補修費	166	(前年比 + 135)	
	人件費	1,213	(前年比 + 52)	
	その他 (手数料など)	27	(前年比 + 18)	
	※清掃、警備、保守点検等に係る委託費			
収入 (万円)		175	(前年比 ▲ 31)	
コスト状況	使用料 (営利目的分以外)	174	(前年比 ▲ 31)	
	使用料 (営利目的分)	—	(前年比 + 0)	
	その他 (目的外使用料等)	1	(前年比 ± 0)	
	施設使用料減免実施額 (万円)	243	(前年比 ▲ 120)	

$$\text{稼働率} = \frac{\text{利用コマ数}}{\text{利用可能コマ数 (開館日数} \times \text{使用時間区分)}}$$



注1) 支出・収入とも、それぞれの金額を表示単位未満の位で四捨五入しているため、合計と内訳の足し上げが一致しない場合があります。
 注2) 市民センター使用料は、各館での現金収納分のみを計上しています。

受益者負担割合	
施設使用料	= 8.8 %
運営コスト	

備考

用途：市民センター
 所管局：教育局
 所管課：生涯学習支援センター

施設名：西多賀市民センター

令和2年度実績

施設概要			
所在・土地			
所在地	仙台市太白区西多賀3丁目6-8		
敷地面積	2,940	m ²	敷地保有状況
地図情報へのリンク	https://www2.wagmap.jp/sendacity/MAP?linkid=d472302f-e28f-40f3-a55e-2467c05385fe&mid=231		
施設全体			
併設施設	西多賀児童館		
建物状況			
延床面積	1,945	m ²	建物の権利状況
建築年度	平成30	年	構造
築年数	3	年	所有権
			鉄筋コンクリート
			駐車可能台数
			25 台

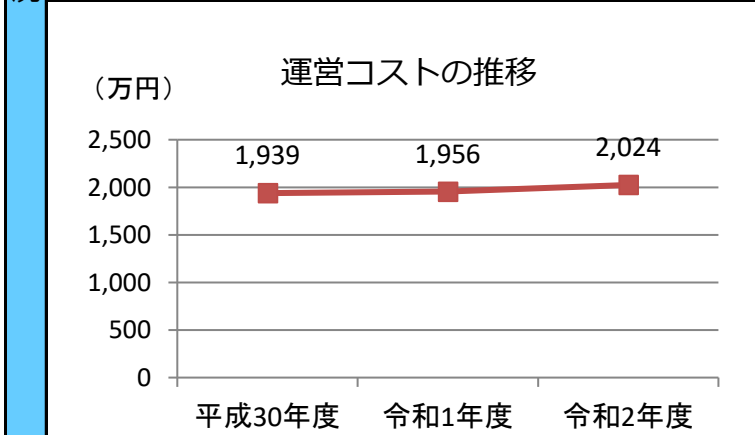
運営時間・休館日
運営時間： 9：00～21：00
休館日： 月曜、祝日の翌日、年末年始

運営状況																																			
運営方式	指定管理	年間利用者数	22,247 人																																
運営人員		稼働率	27.9 %																																
正職員	— 人	年間利用コマ数	6,082 /年																																
嘱託職員等	— 人	年間利用可能コマ数	21,816 /年																																
機能別稼働率の推移																																			
<table border="1"> <caption>機能別稼働率の推移 (%)</caption> <thead> <tr> <th>機能</th> <th>平成30年度</th> <th>令和1年度</th> <th>令和2年度</th> </tr> </thead> <tbody> <tr> <td>集会機能 (会議室・研修室)</td> <td>27</td> <td>31</td> <td>26</td> </tr> <tr> <td>集会機能 (多目的ホール)</td> <td>68</td> <td>72</td> <td>62</td> </tr> <tr> <td>集会機能 (調理実習室)</td> <td>6</td> <td>17</td> <td>14</td> </tr> <tr> <td>集会機能 (和室)</td> <td>14</td> <td>16</td> <td>13</td> </tr> <tr> <td>教育文化機能 (視聴覚室)</td> <td>0</td> <td>0</td> <td>0</td> </tr> <tr> <td>スポーツ機能 (体育室・体育館)</td> <td>0</td> <td>0</td> <td>0</td> </tr> <tr> <td>その他機能 (創作室等)</td> <td>0</td> <td>0</td> <td>0</td> </tr> </tbody> </table>				機能	平成30年度	令和1年度	令和2年度	集会機能 (会議室・研修室)	27	31	26	集会機能 (多目的ホール)	68	72	62	集会機能 (調理実習室)	6	17	14	集会機能 (和室)	14	16	13	教育文化機能 (視聴覚室)	0	0	0	スポーツ機能 (体育室・体育館)	0	0	0	その他機能 (創作室等)	0	0	0
機能	平成30年度	令和1年度	令和2年度																																
集会機能 (会議室・研修室)	27	31	26																																
集会機能 (多目的ホール)	68	72	62																																
集会機能 (調理実習室)	6	17	14																																
集会機能 (和室)	14	16	13																																
教育文化機能 (視聴覚室)	0	0	0																																
スポーツ機能 (体育室・体育館)	0	0	0																																
その他機能 (創作室等)	0	0	0																																

機能別利用状況			
集会機能 (会議室・研修室)			
利用コマ数	2,843	/年	
利用可能コマ数	10,908	/年	
稼働率	26.1	%	
集会機能 (多目的ホール)			
利用コマ数	2,262	/年	
利用可能コマ数	3,636	/年	
稼働率	62.2	%	
集会機能 (調理実習室)			
利用コマ数	509	/年	
利用可能コマ数	3,636	/年	
稼働率	14.0	%	
集会機能 (和室)			
利用コマ数	468	/年	
利用可能コマ数	3,636	/年	
稼働率	12.9	%	
教育文化機能 (音楽・視聴覚室)			
利用コマ数	0	/年	
利用可能コマ数	0	/年	
稼働率	-	%	
スポーツ機能 (体育室・体育館)			
利用コマ数	0	/年	
利用可能コマ数	0	/年	
稼働率	-	%	
その他機能 (創作室等)			
利用コマ数	0	/年	
利用可能コマ数	0	/年	
稼働率	-	%	

支出 (万円)	2,024	(前年比 + 69)
光熱水費	224	(前年比 ▲ 14)
委託費※	318	(前年比 + 19)
維持補修費	6	(前年比 + 3)
人件費	1,455	(前年比 + 62)
その他 (手数料など)	21	(前年比 ▲ 2)
※清掃、警備、保守点検等に係る委託費		
収入 (万円)	189	(前年比 + 29)
使用料 (営利目的分以外)	189	(前年比 + 29)
使用料 (営利目的分)	—	(前年比 ▲ 0)
その他 (目的外使用料等)	0	(前年比 ± 0)
施設使用料減免実施額 (万円)	220	(前年比 ▲ 59)

$$\text{稼働率} = \frac{\text{利用コマ数}}{\text{利用可能コマ数 (開館日数} \times \text{使用時間区分)}}$$



注1) 支出・収入とも、それぞれの金額を表示単位未満の位で四捨五入しているため、合計と内訳の足し上げが一致しない場合があります。
 注2) 市民センター使用料は、各館での現金収納分のみを計上しています。

受益者負担割合	
施設使用料	= 9.3 %
運営コスト	

備考

用途：市民センター
 所管局：教育局
 所管課：生涯学習支援センター

施設名：八本松市民センター

令和2年度実績

施設概要			
所在・土地			
所在地	太白区八本松2丁目4-20		
敷地面積	4,244 m ²	敷地保有状況	所有
地図情報へのリンク	https://www2.wagmap.jp/sendacity/MAP?linkid=696a2039-027b-4d55-8ca5-ba29e35dd6ea&mid=231		
施設全体			
併設施設	児童館、コミュニティ防災センター		
建物状況			
延床面積	1,518 m ²	建物の権利状況	所有権
建築年度	昭和60年	構造	鉄筋コンクリート
築年数	36年	駐車可能台数	22台

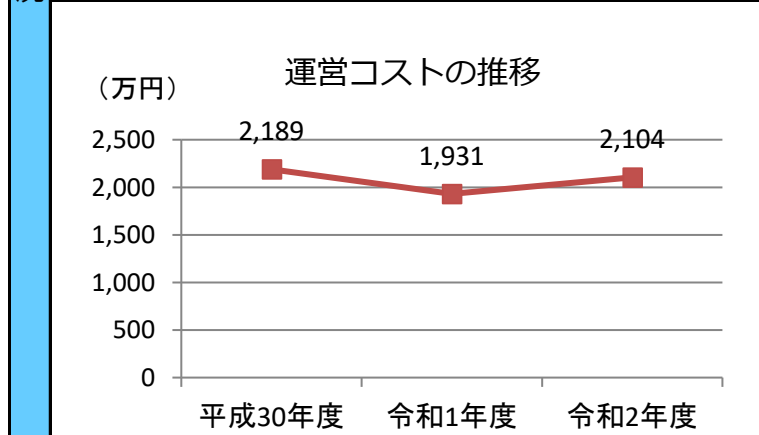
運営時間・休館日
運営時間： 9：00～21：00
休館日： 月曜、祝日の翌日、年末年始

運営状況			
運営方式	指定管理	年間利用者数	24,534人
運営人員		稼働率	31.3%
正職員	—人	年間利用コマ数	5,686/年
嘱託職員等	—人	年間利用可能コマ数	18,180/年
機能別稼働率の推移			

機能別利用状況			
集会機能（会議室・研修室）			
利用コマ数	1,132	/年	
利用可能コマ数	3,636	/年	
稼働率	31.1	%	
集会機能（多目的ホール）			
利用コマ数	0	/年	
利用可能コマ数	0	/年	
稼働率	—	%	
集会機能（調理実習室）			
利用コマ数	851	/年	
利用可能コマ数	3,636	/年	
稼働率	23.4	%	
集会機能（和室）			
利用コマ数	1,370	/年	
利用可能コマ数	7,272	/年	
稼働率	18.8	%	
教育文化機能（音楽・視聴覚室）			
利用コマ数	0	/年	
利用可能コマ数	0	/年	
稼働率	—	%	
スポーツ機能（体育室・体育館）			
利用コマ数	2,333	/年	
利用可能コマ数	3,636	/年	
稼働率	64.2	%	
その他機能（創作室等）			
利用コマ数	0	/年	
利用可能コマ数	0	/年	
稼働率	—	%	

支出（万円）	2,104	（前年比 + 173）
光熱水費	190	（前年比 ▲ 24）
委託費※	287	（前年比 ▲ 16）
維持補修費	142	（前年比 + 136）
人件費	1,455	（前年比 + 62）
その他（手数料など）	29	（前年比 + 14）
※清掃、警備、保守点検等に係る委託費		
収入（万円）	165	（前年比 ▲ 29）
使用料（営利目的分以外）	158	（前年比 ▲ 31）
使用料（営利目的分）	4	（前年比 + 2）
その他（目的外使用料等）	3	（前年比 ± 0）
施設使用料減免実施額（万円）	271	（前年比 ▲ 93）

$$\text{稼働率} = \frac{\text{利用コマ数}}{\text{利用可能コマ数（開館日数} \times \text{使用時間区分）}}$$



注1) 支出・収入とも、それぞれの金額を表示単位未満の位で四捨五入しているため、合計と内訳の足し上げが一致しない場合があります。

注2) 市民センター使用料は、各館での現金収納分のみを計上しています。

受益者負担割合	
施設使用料	7.7%
運営コスト	

備考

用途：市民センター
 所管局：教育局
 所管課：生涯学習支援センター

施設名：八木山市民センター

令和2年度実績

施設概要			
所在・土地			
所在地	太白区八木山本町1丁目43		
敷地面積	4,012 m ²	敷地保有状況	所有
地図情報へのリンク	https://www2.wagmap/sendacity/MAP?linkid=0c2cdcae-766a-40d0-962e-63fa81065ba1&mid=231		
施設全体			
併設施設	杜のひろば、コミュニティ防災センター		
建物状況			
延床面積	2,600 m ²	建物の権利状況	所有権
建築年度	昭和61年	構造	鉄骨鉄筋コンクリート
築年数	35年	駐車可能台数	30台

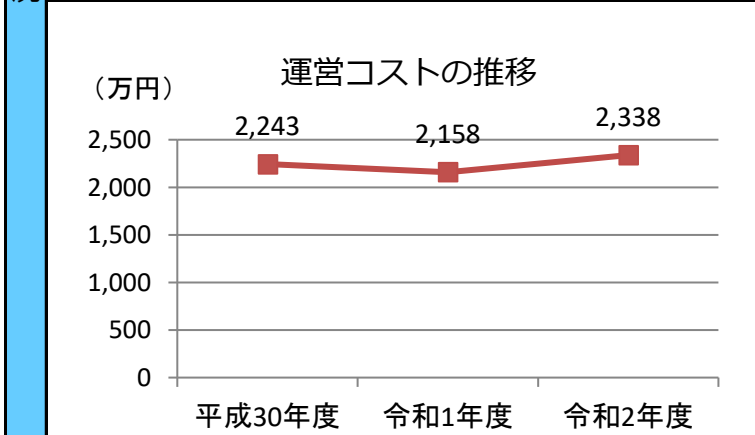
運営時間・休館日
運営時間: 9:00~21:00 休館日: 月曜、祝日の翌日、年末年始

運営状況			
運営方式	指定管理	年間利用者数	28,908人
運営人員		稼働率	25.0%
正職員	—人	年間利用コマ数	7,272/年
嘱託職員等	—人	年間利用可能コマ数	29,088/年
機能別稼働率の推移			

機能別利用状況			
集会機能（会議室・研修室）			
利用コマ数	3,057	/年	
利用可能コマ数	14,544	/年	
稼働率	21.0	%	
集会機能（多目的ホール）			
利用コマ数	0	/年	
利用可能コマ数	0	/年	
稼働率	—	%	
集会機能（調理実習室）			
利用コマ数	899	/年	
利用可能コマ数	3,636	/年	
稼働率	24.7	%	
集会機能（和室）			
利用コマ数	973	/年	
利用可能コマ数	7,272	/年	
稼働率	13.4	%	
教育文化機能（音楽・視聴覚室）			
利用コマ数	0	/年	
利用可能コマ数	0	/年	
稼働率	—	%	
スポーツ機能（体育室・体育館）			
利用コマ数	2,343	/年	
利用可能コマ数	3,636	/年	
稼働率	64.4	%	
その他機能（創作室等）			
利用コマ数	0	/年	
利用可能コマ数	0	/年	
稼働率	—	%	

支出（万円）	2,338	（前年比 + 180）
光熱水費	300	（前年比 ▲ 7）
委託費※	428	（前年比 + 32）
維持補修費	124	（前年比 + 87）
人件費	1,455	（前年比 + 62）
その他（手数料など）	30	（前年比 + 5）
※清掃、警備、保守点検等に係る委託費		
収入（万円）	222	（前年比 ▲ 27）
使用料（営利目的分以外）	222	（前年比 ▲ 27）
使用料（営利目的分）	—	（前年比 ± 0）
その他（目的外使用料等）	1	（前年比 ± 0）
施設使用料減免実施額（万円）	318	（前年比 ▲ 72）

$$\text{稼働率} = \frac{\text{利用コマ数}}{\text{利用可能コマ数（開館日数 × 使用時間区分）}}$$



注1) 支出・収入とも、それぞれの金額を表示単位未満の位で四捨五入しているため、合計と内訳の足し上げが一致しない場合があります。
 注2) 市民センター使用料は、各館での現金収納分のみを計上しています。

受益者負担割合	
施設使用料	9.5%
運営コスト	

備考

用途：市民センター
 所管局：教育局
 所管課：生涯学習支援センター

施設名：山田市民センター

令和2年度実績

施設概要			
所在・土地			
所在地	太白区山田北前町13-1		
敷地面積	3,662 m ²	敷地保有状況	所有
地図情報へのリンク	https://www2.wagmap.jp/sendacity/MAP?linkid=69f6b642-76c1-4e1f-ad65-f97c8874e5ed&mid=231		
施設全体			
併設施設	コミュニティ防災センター		
建物状況			
延床面積	1,497 m ²	建物の権利状況	所有権
建築年度	昭和62年	構造	鉄筋コンクリート
築年数	34年	駐車可能台数	16台

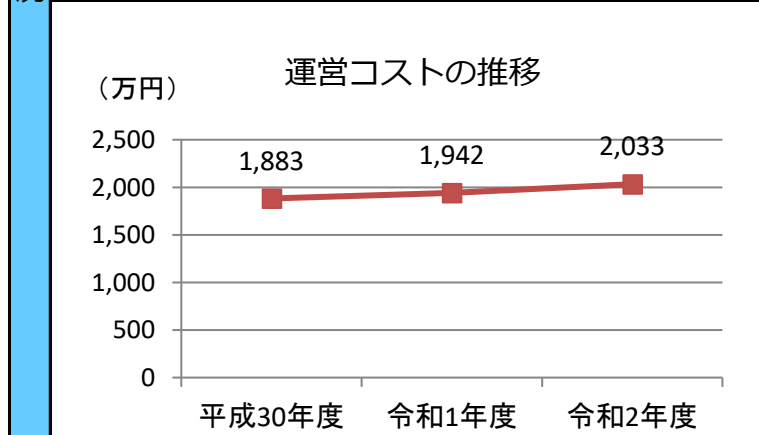
運営時間・休館日
運営時間： 9：00～21：00
休館日： 月曜、祝日の翌日、年末年始

運営状況			
運営方式	指定管理	年間利用者数	18,698人
運営人員		稼働率	27.0%
正職員	—人	年間利用コマ数	4,901/年
嘱託職員等	—人	年間利用可能コマ数	18,180/年
機能別稼働率の推移			

機能別利用状況		
集会機能（会議室・研修室）		
利用コマ数	752	/年
利用可能コマ数	3,636	/年
稼働率	20.7	%
集会機能（多目的ホール）		
利用コマ数	0	/年
利用可能コマ数	0	/年
稼働率	—	%
集会機能（調理実習室）		
利用コマ数	964	/年
利用可能コマ数	3,636	/年
稼働率	26.5	%
集会機能（和室）		
利用コマ数	861	/年
利用可能コマ数	7,272	/年
稼働率	11.8	%
教育文化機能（音楽・視聴覚室）		
利用コマ数	0	/年
利用可能コマ数	0	/年
稼働率	—	%
スポーツ機能（体育室・体育館）		
利用コマ数	2,324	/年
利用可能コマ数	3,636	/年
稼働率	63.9	%
その他機能（創作室等）		
利用コマ数	0	/年
利用可能コマ数	0	/年
稼働率	—	%

支出（万円）	2,033	（前年比 + 91）
光熱水費	177	（前年比 ▲ 15）
委託費※	317	（前年比 + 5）
維持補修費	82	（前年比 + 54）
人件費	1,455	（前年比 + 62）
その他（手数料など）	1	（前年比 ▲ 17）
※清掃、警備、保守点検等に係る委託費		
収入（万円）	179	（前年比 ▲ 22）
使用料（営利目的分以外）	177	（前年比 ▲ 22）
使用料（営利目的分）	—	（前年比 ± 0）
その他（目的外使用料等）	1	（前年比 ▲ 0）
施設使用料減免実施額（万円）	193	（前年比 ▲ 68）

$$\text{稼働率} = \frac{\text{利用コマ数}}{\text{利用可能コマ数（開館日数} \times \text{使用時間区分）}}$$



注1) 支出・収入とも、それぞれの金額を表示単位未満の位で四捨五入しているため、合計と内訳の足し上げが一致しない場合があります。
 注2) 市民センター使用料は、各館での現金収納分のみを計上しています。

受益者負担割合	
施設使用料	= 8.7 %
運営コスト	

備考

用途：市民センター
 所管局：教育局
 所管課：生涯学習支援センター

施設名：茂庭台市民センター

令和2年度実績

施設概要			
所在・土地			
所在地	太白区茂庭台4丁目1-10		
敷地面積	9,804 m ²	敷地保有状況	所有
地図情報へのリンク	https://www2.wagmap.jp/sendacity/MAP?linkid=5fcfaafc-c884-4dfb-8d85-1e9e90f55e1d&mid=231		
施設全体			
併設施設	児童館、コミュニティ防災センター		
建物状況			
延床面積	1,347 m ²	建物の権利状況	所有権
建築年度	昭和62年	構造	鉄筋コンクリート
築年数	34年	駐車可能台数	96台

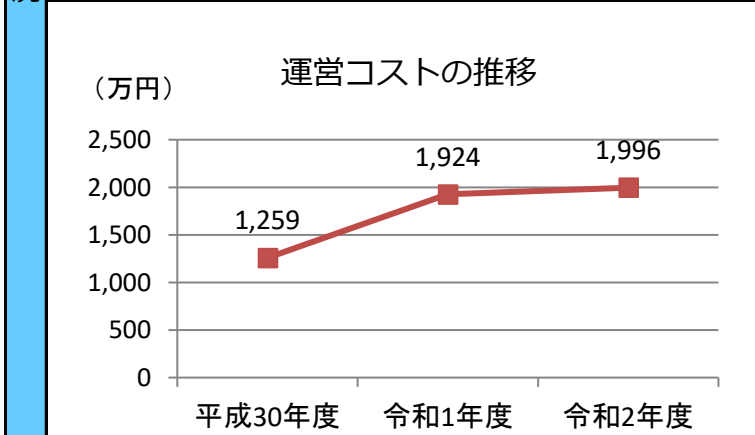
運営時間・休館日
運営時間： 9：00～21：00
休館日： 月曜、祝日の翌日、年末年始

運営状況			
運営方式	指定管理	年間利用者数	25,174人
運営人員		稼働率	21.0%
正職員	—人	年間利用コマ数	3,817/年
嘱託職員等	—人	年間利用可能コマ数	18,180/年
機能別稼働率の推移			

機能別利用状況		
集会機能（会議室・研修室）		
利用コマ数	444	/年
利用可能コマ数	3,636	/年
稼働率	12.2	%
集会機能（多目的ホール）		
利用コマ数	0	/年
利用可能コマ数	0	/年
稼働率	-	%
集会機能（調理実習室）		
利用コマ数	667	/年
利用可能コマ数	3,636	/年
稼働率	18.3	%
集会機能（和室）		
利用コマ数	562	/年
利用可能コマ数	7,272	/年
稼働率	7.7	%
教育文化機能（音楽・視聴覚室）		
利用コマ数	0	/年
利用可能コマ数	0	/年
稼働率	-	%
スポーツ機能（体育室・体育館）		
利用コマ数	2,144	/年
利用可能コマ数	3,636	/年
稼働率	59.0	%
その他機能（創作室等）		
利用コマ数	0	/年
利用可能コマ数	0	/年
稼働率	-	%

支出（万円）	1,996	（前年比 + 71）
光熱水費	174	（前年比 ▲ 26）
委託費※	306	（前年比 + 20）
維持補修費	55	（前年比 + 25）
人件費	1,455	（前年比 + 62）
その他（手数料など）	6	（前年比 ▲ 11）
※清掃、警備、保守点検等に係る委託費		
収入（万円）	122	（前年比 ▲ 18）
使用料（営利目的分以外）	120	（前年比 ▲ 18）
使用料（営利目的分）	—	（前年比 ± 0）
その他（目的外使用料等）	1	（前年比 ▲ 0）
施設使用料減免実施額（万円）	184	（前年比 ▲ 108）

$$\text{稼働率} = \frac{\text{利用コマ数}}{\text{利用可能コマ数（開館日数} \times \text{使用時間区分）}}$$



注1) 支出・収入とも、それぞれの金額を表示単位未満の位で四捨五入しているため、合計と内訳の足し上げが一致しない場合があります。
 注2) 市民センター使用料は、各館での現金収納分のみを計上しています。

受益者負担割合	
施設使用料	6.0%
運営コスト	

備考

用途：市民センター
 所管局：教育局
 所管課：生涯学習支援センター

施設名：東中田市民センター

令和2年度実績

施設概要			
所在・土地			
所在地	太白区四郎丸字吹上51		
敷地面積	5,516 m ²	敷地保有状況	所有
地図情報へのリンク	https://www2.wagmap.jp/sendacity/MAP?linkid=75dfb341-9a0b-4ed0-8886-f8b821098a8a&mid=231		
施設全体			
併設施設	児童館、保健センター、コミュニティ防災センター		
建物状況			
延床面積	1,429 m ²	建物の権利状況	所有権
建築年度	昭和63年	構造	鉄筋コンクリート
築年数	33年	駐車可能台数	38台

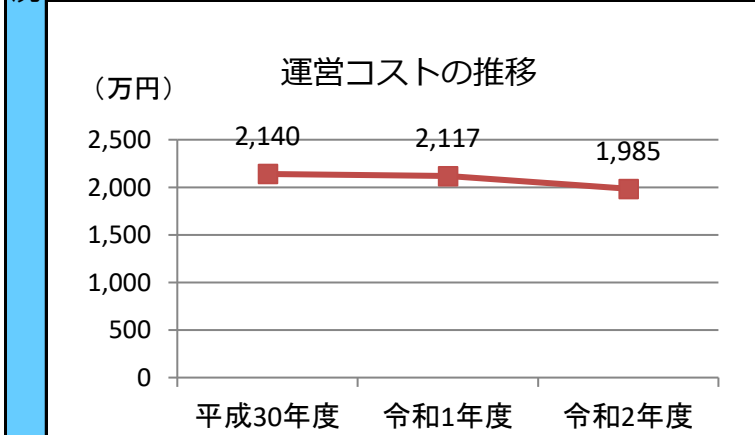
運営時間・休館日
運営時間： 9：00～21：00
休館日： 月曜、祝日の翌日、年末年始

運営状況																																			
運営方式	指定管理	年間利用者数	27,811人																																
運営人員		稼働率	20.2%																																
正職員	—人	年間利用コマ数	2,649/年																																
嘱託職員等	—人	年間利用可能コマ数	13,140/年																																
機能別稼働率の推移																																			
<p>機能別稼働率の推移 (％)</p> <table border="1"> <thead> <tr> <th>機能</th> <th>平成30年度</th> <th>令和1年度</th> <th>令和2年度</th> </tr> </thead> <tbody> <tr> <td>集会機能 (会議室・研修室)</td> <td>32</td> <td>30</td> <td>15</td> </tr> <tr> <td>集会機能 (多目的ホール)</td> <td>0</td> <td>0</td> <td>0</td> </tr> <tr> <td>集会機能 (調理実習室)</td> <td>33</td> <td>36</td> <td>16</td> </tr> <tr> <td>集会機能 (和室)</td> <td>26</td> <td>19</td> <td>7</td> </tr> <tr> <td>教育文化機能 (視聴覚室)</td> <td>0</td> <td>0</td> <td>0</td> </tr> <tr> <td>スポーツ機能 (体育室・体育館)</td> <td>77</td> <td>76</td> <td>55</td> </tr> <tr> <td>その他機能 (創作室等)</td> <td>0</td> <td>0</td> <td>0</td> </tr> </tbody> </table>				機能	平成30年度	令和1年度	令和2年度	集会機能 (会議室・研修室)	32	30	15	集会機能 (多目的ホール)	0	0	0	集会機能 (調理実習室)	33	36	16	集会機能 (和室)	26	19	7	教育文化機能 (視聴覚室)	0	0	0	スポーツ機能 (体育室・体育館)	77	76	55	その他機能 (創作室等)	0	0	0
機能	平成30年度	令和1年度	令和2年度																																
集会機能 (会議室・研修室)	32	30	15																																
集会機能 (多目的ホール)	0	0	0																																
集会機能 (調理実習室)	33	36	16																																
集会機能 (和室)	26	19	7																																
教育文化機能 (視聴覚室)	0	0	0																																
スポーツ機能 (体育室・体育館)	77	76	55																																
その他機能 (創作室等)	0	0	0																																

機能別利用状況		
集会機能 (会議室・研修室)		
利用コマ数	406	/年
利用可能コマ数	2,628	/年
稼働率	15.4	%
集会機能 (多目的ホール)		
利用コマ数	0	/年
利用可能コマ数	0	/年
稼働率	-	%
集会機能 (調理実習室)		
利用コマ数	417	/年
利用可能コマ数	2,628	/年
稼働率	15.9	%
集会機能 (和室)		
利用コマ数	372	/年
利用可能コマ数	5,256	/年
稼働率	7.1	%
教育文化機能 (音楽・視聴覚室)		
利用コマ数	0	/年
利用可能コマ数	0	/年
稼働率	-	%
スポーツ機能 (体育室・体育館)		
利用コマ数	1,454	/年
利用可能コマ数	2,628	/年
稼働率	55.3	%
その他機能 (創作室等)		
利用コマ数	0	/年
利用可能コマ数	0	/年
稼働率	-	%

支出 (万円)	1,985	(前年比 ▲ 133)
光熱水費	262	(前年比 ▲ 64)
委託費※	223	(前年比 ▲ 117)
維持補修費	38	(前年比 ▲ 12)
人件費	1,455	(前年比 + 62)
その他 (手数料など)	6	(前年比 ▲ 4)
※清掃、警備、保守点検等に係る委託費		
収入 (万円)	77	(前年比 ▲ 120)
使用料 (営利目的分以外)	74	(前年比 ▲ 83)
使用料 (営利目的分)	2	(前年比 ▲ 37)
その他 (目的外使用料等)	1	(前年比 + 0)
施設使用料減免実施額 (万円)	114	(前年比 ▲ 167)

$$\text{稼働率} = \frac{\text{利用コマ数}}{\text{利用可能コマ数 (開館日数} \times \text{使用時間区分)}}$$



注1) 支出・収入とも、それぞれの金額を表示単位未満の位で四捨五入しているため、合計と内訳の足し上げが一致しない場合があります。
 注2) 市民センター使用料は、各館での現金収納分のみを計上しています。

受益者負担割合	
施設使用料	= 3.8%
運営コスト	

備考
 大規模改修工事により令和2年11月から休館したため、利用可能コマ数が過年度と比べ少なくなっています。

用途：市民センター
 所管局：教育局
 所管課：生涯学習支援センター

施設名：柳生市民センター

令和2年度実績

施設概要			
所在・土地			
所在地	太白区柳生7丁目20-7		
敷地面積	1,929 m ²	敷地保有状況	所有
地図情報へのリンク	https://www2.wagmap.jp/sendacity/MAP?linkid=4750e100-4067-492b-bb63-9e046acce215&mid=231		
施設全体			
併設施設	児童館、コミュニティ防災センター		
建物状況			
延床面積	1,455 m ²	建物の権利状況	所有権
建築年度	平成8年	構造	鉄筋コンクリート
築年数	25年	駐車可能台数	37台

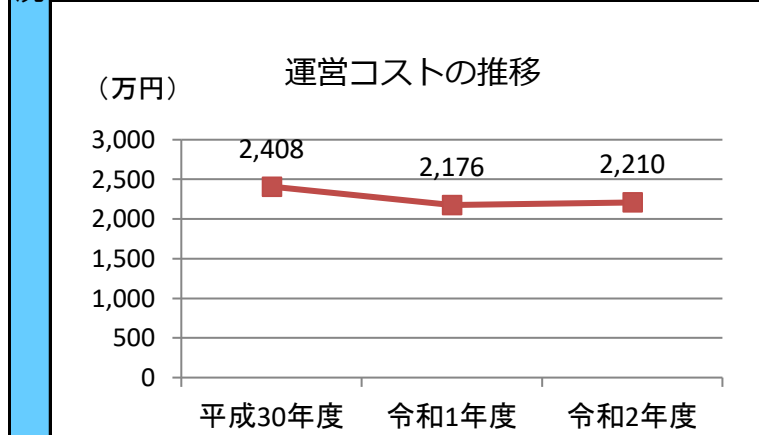
運営時間・休館日
運営時間： 9：00～21：00
休館日： 月曜、祝日の翌日、年末年始

運営状況																																			
運営方式	指定管理	年間利用者数	59,196人																																
運営人員		稼働率	23.9%																																
正職員	—人	年間利用コマ数	4,347/年																																
嘱託職員等	—人	年間利用可能コマ数	18,180/年																																
機能別稼働率の推移																																			
<table border="1"> <caption>機能別稼働率の推移 (%)</caption> <thead> <tr> <th>機能</th> <th>平成30年度</th> <th>令和1年度</th> <th>令和2年度</th> </tr> </thead> <tbody> <tr> <td>集会機能(会議室・研修室)</td> <td>38</td> <td>34</td> <td>17</td> </tr> <tr> <td>集会機能(多目的ホール)</td> <td>75</td> <td>74</td> <td>60</td> </tr> <tr> <td>集会機能(調理実習室)</td> <td>29</td> <td>25</td> <td>13</td> </tr> <tr> <td>集会機能(和室)</td> <td>24</td> <td>21</td> <td>15</td> </tr> <tr> <td>教育文化機能(視聴覚室)</td> <td>0</td> <td>0</td> <td>0</td> </tr> <tr> <td>スポーツ機能(体育室・体育館)</td> <td>0</td> <td>0</td> <td>0</td> </tr> <tr> <td>その他機能(創作室等)</td> <td>0</td> <td>0</td> <td>0</td> </tr> </tbody> </table>				機能	平成30年度	令和1年度	令和2年度	集会機能(会議室・研修室)	38	34	17	集会機能(多目的ホール)	75	74	60	集会機能(調理実習室)	29	25	13	集会機能(和室)	24	21	15	教育文化機能(視聴覚室)	0	0	0	スポーツ機能(体育室・体育館)	0	0	0	その他機能(創作室等)	0	0	0
機能	平成30年度	令和1年度	令和2年度																																
集会機能(会議室・研修室)	38	34	17																																
集会機能(多目的ホール)	75	74	60																																
集会機能(調理実習室)	29	25	13																																
集会機能(和室)	24	21	15																																
教育文化機能(視聴覚室)	0	0	0																																
スポーツ機能(体育室・体育館)	0	0	0																																
その他機能(創作室等)	0	0	0																																

機能別利用状況			
集会機能(会議室・研修室)			
利用コマ数	633	/年	
利用可能コマ数	3,636	/年	
稼働率	17.4	%	
集会機能(多目的ホール)			
利用コマ数	2,186	/年	
利用可能コマ数	3,636	/年	
稼働率	60.1	%	
集会機能(調理実習室)			
利用コマ数	462	/年	
利用可能コマ数	3,636	/年	
稼働率	12.7	%	
集会機能(和室)			
利用コマ数	1,066	/年	
利用可能コマ数	7,272	/年	
稼働率	14.7	%	
教育文化機能(音楽・視聴覚室)			
利用コマ数	0	/年	
利用可能コマ数	0	/年	
稼働率	—	%	
スポーツ機能(体育室・体育館)			
利用コマ数	0	/年	
利用可能コマ数	0	/年	
稼働率	—	%	
その他機能(創作室等)			
利用コマ数	0	/年	
利用可能コマ数	0	/年	
稼働率	—	%	

支出(万円)	2,210	(前年比 + 34)
光熱水費	366	(前年比 ▲ 21)
委託費※	327	(前年比 + 9)
維持補修費	51	(前年比 ▲ 18)
人件費	1,455	(前年比 + 62)
その他(手数料など)	12	(前年比 + 1)
※清掃、警備、保守点検等に係る委託費		
収入(万円)	180	(前年比 ▲ 38)
使用料(営利目的分以外)	131	(前年比 ▲ 31)
使用料(営利目的分)	46	(前年比 ▲ 7)
その他(目的外使用料等)	3	(前年比 + 0)
施設使用料減免実施額(万円)	144	(前年比 ▲ 105)

$$\text{稼働率} = \frac{\text{利用コマ数}}{\text{利用可能コマ数 (開館日数} \times \text{使用時間区分)}}$$



注1) 支出・収入とも、それぞれの金額を表示単位未満の位で四捨五入しているため、合計と内訳の足し上げが一致しない場合があります。
 注2) 市民センター使用料は、各館での現金収納分のみを計上しています。

受益者負担割合	
施設使用料	8.0%
運営コスト	

備考

施設名 : 富沢市民センター

令和2年度実績

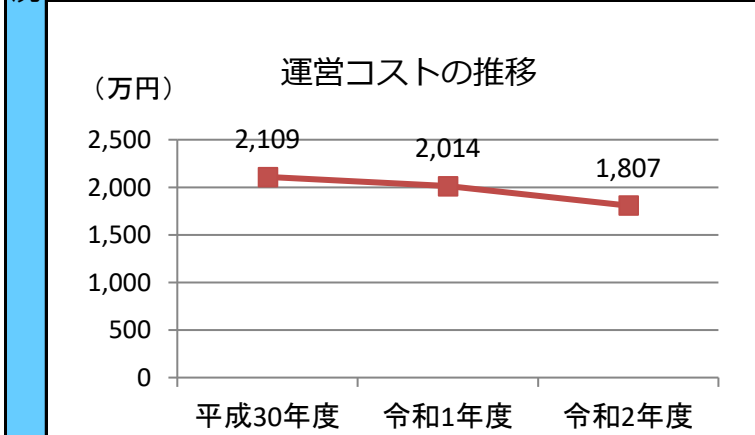
施設概要	所在・土地			
	所在地	太白区富沢南1丁目18-10		
	敷地面積	4,068 m ²	敷地保有状況	所有
	地図情報へのリンク	https://www2.wagmap.jp/sendacity/MAP?linkid=159b813b-78ce-4f8f-882a-e6c11071f759&mid=231		
	施設全体			
	併設施設	コミュニティ防災センター		
	建物状況			
	延床面積	1,839 m ²	建物の権利状況	所有権
	建築年度	平成13年	構造	鉄筋コンクリート
	築年数	20年	駐車可能台数	40台

運営時間・休館日	
運営時間: 9:00~21:00	
休館日: 月曜、祝日の翌日、年末年始	

運営・利用状況	運営状況			
	運営方式	指定管理	年間利用者数	23,548人
	運営人員		稼働率	28.6%
	正職員	—人	年間利用コマ数	6,235/年
	嘱託職員等	—人	年間利用可能コマ数	21,816/年
	機能別稼働率の推移			
	機能別利用状況			
	集会機能 (会議室・研修室)			
	利用コマ数	2,293	/年	
利用可能コマ数	7,272	/年		
稼働率	31.5	%		
集会機能 (多目的ホール)				
利用コマ数	2,221	/年		
利用可能コマ数	3,636	/年		
稼働率	61.1	%		
集会機能 (調理実習室)				
利用コマ数	343	/年		
利用可能コマ数	3,636	/年		
稼働率	9.4	%		
集会機能 (和室)				
利用コマ数	1,378	/年		
利用可能コマ数	7,272	/年		
稼働率	18.9	%		
教育文化機能 (音楽・視聴覚室)				
利用コマ数	0	/年		
利用可能コマ数	0	/年		
稼働率	-	%		
スポーツ機能 (体育室・体育館)				
利用コマ数	0	/年		
利用可能コマ数	0	/年		
稼働率	-	%		
その他機能 (創作室等)				
利用コマ数	0	/年		
利用可能コマ数	0	/年		
稼働率	-	%		

コスト状況	支出 (万円)		1,807	(前年比 ▲ 206)
	運営コスト	光熱水費	281	(前年比 + 7)
		委託費※	279	(前年比 ▲ 24)
		維持補修費	23	(前年比 ▲ 9)
		人件費	1,213	(前年比 ▲ 180)
		その他 (手数料など)	12	(前年比 ▲ 1)
		※清掃、警備、保守点検等に係る委託費		
	収入 (万円)		246	(前年比 + 3)
	施設使用料	使用料 (営利目的分以外)	229	(前年比 + 2)
		使用料 (営利目的分)	18	(前年比 + 2)
その他 (目的外使用料等)		—	(前年比 ± 0)	
施設使用料減免実施額 (万円)		268	(前年比 ▲ 71)	

$$\text{稼働率} = \frac{\text{利用コマ数}}{\text{利用可能コマ数 (開館日数} \times \text{使用時間区分)}}$$



注1) 支出・収入とも、それぞれの金額を表示単位未満の位で四捨五入しているため、合計と内訳の足し上げが一致しない場合があります。
 注2) 市民センター使用料は、各館での現金収納分のみを計上しています。

受益者負担割合	
施設使用料 / 運営コスト	= 13.6 %

備考

用途：市民センター
 所管局：教育局
 所管課：生涯学習支援センター

施設名：秋保市民センター

令和2年度実績

施設概要			
所在・土地			
所在地	太白区秋保町長袋字大原44-1		
敷地面積	5,281 m ²	敷地保有状況	所有
地図情報へのリンク	https://www2.wagmap.jp/sendacity/MAP?linkid=bdcea5ba-a798-4d55-a736-be0ec0d7b469&mid=231		
施設全体			
併設施設	複合用途なし		
建物状況			
延床面積	1,635 m ²	建物の権利状況	所有権
建築年度	平成24年	構造	鉄筋コンクリート
築年数	9年	駐車可能台数	53台

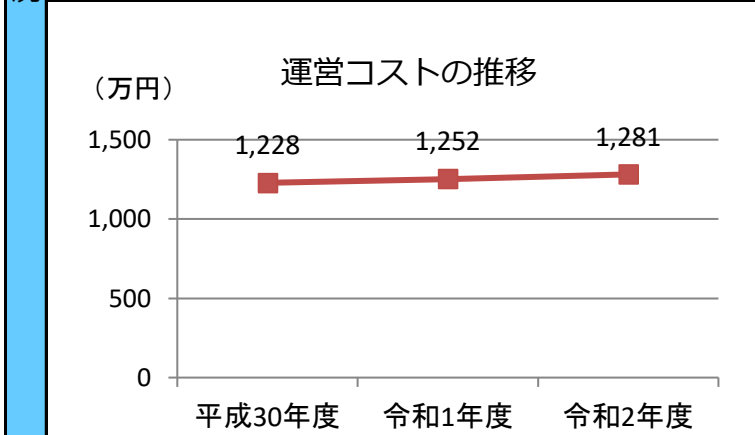
運営時間・休館日
運営時間： 9：00～21：00
休館日： 月曜、祝日の翌日、年末年始

運営状況																																			
運営方式	指定管理	年間利用者数	8,809人																																
運営人員		稼働率	11.6%																																
正職員	—人	年間利用コマ数	2,946/年																																
嘱託職員等	—人	年間利用可能コマ数	25,452/年																																
機能別稼働率の推移																																			
<table border="1"> <caption>機能別稼働率の推移 (%)</caption> <thead> <tr> <th>機能</th> <th>平成30年度</th> <th>令和1年度</th> <th>令和2年度</th> </tr> </thead> <tbody> <tr> <td>集会機能 (会議室・研修室)</td> <td>18</td> <td>19</td> <td>10</td> </tr> <tr> <td>集会機能 (多目的ホール)</td> <td>51</td> <td>48</td> <td>40</td> </tr> <tr> <td>集会機能 (調理実習室)</td> <td>14</td> <td>11</td> <td>4</td> </tr> <tr> <td>集会機能 (和室)</td> <td>10</td> <td>9</td> <td>3</td> </tr> <tr> <td>教育文化機能 (視聴覚室)</td> <td>0</td> <td>0</td> <td>0</td> </tr> <tr> <td>スポーツ機能 (体育室・体育館)</td> <td>0</td> <td>0</td> <td>0</td> </tr> <tr> <td>その他機能 (創作室等)</td> <td>0</td> <td>0</td> <td>0</td> </tr> </tbody> </table>				機能	平成30年度	令和1年度	令和2年度	集会機能 (会議室・研修室)	18	19	10	集会機能 (多目的ホール)	51	48	40	集会機能 (調理実習室)	14	11	4	集会機能 (和室)	10	9	3	教育文化機能 (視聴覚室)	0	0	0	スポーツ機能 (体育室・体育館)	0	0	0	その他機能 (創作室等)	0	0	0
機能	平成30年度	令和1年度	令和2年度																																
集会機能 (会議室・研修室)	18	19	10																																
集会機能 (多目的ホール)	51	48	40																																
集会機能 (調理実習室)	14	11	4																																
集会機能 (和室)	10	9	3																																
教育文化機能 (視聴覚室)	0	0	0																																
スポーツ機能 (体育室・体育館)	0	0	0																																
その他機能 (創作室等)	0	0	0																																

機能別利用状況			
集会機能 (会議室・研修室)			
利用コマ数	1,098	/年	
利用可能コマ数	10,908	/年	
稼働率	10.1	%	
集会機能 (多目的ホール)			
利用コマ数	1,447	/年	
利用可能コマ数	3,636	/年	
稼働率	39.8	%	
集会機能 (調理実習室)			
利用コマ数	161	/年	
利用可能コマ数	3,636	/年	
稼働率	4.4	%	
集会機能 (和室)			
利用コマ数	240	/年	
利用可能コマ数	7,272	/年	
稼働率	3.3	%	
教育文化機能 (音楽・視聴覚室)			
利用コマ数	0	/年	
利用可能コマ数	0	/年	
稼働率	—	%	
スポーツ機能 (体育室・体育館)			
利用コマ数	0	/年	
利用可能コマ数	0	/年	
稼働率	—	%	
その他機能 (創作室等)			
利用コマ数	0	/年	
利用可能コマ数	0	/年	
稼働率	—	%	

支出 (万円)		1,281	(前年比 + 29)
運営コスト	光熱水費	251	(前年比 ▲ 18)
	委託費※	273	(前年比 + 6)
	維持補修費	14	(前年比 + 14)
	人件費	728	(前年比 + 31)
	その他 (手数料など)	17	(前年比 ▲ 4)
	※清掃、警備、保守点検等に係る委託費		
収入 (万円)		95	(前年比 ▲ 8)
コスト状況	使用料 (営利目的分以外)	93	(前年比 ▲ 4)
	使用料 (営利目的分)	1	(前年比 ▲ 4)
	その他 (目的外使用料等)	1	(前年比 ▲ 0)
	施設使用料減免実施額 (万円)	187	(前年比 ▲ 57)

$$\text{稼働率} = \frac{\text{利用コマ数}}{\text{利用可能コマ数 (開館日数} \times \text{使用時間区分)}}$$



注1) 支出・収入とも、それぞれの金額を表示単位未満の位で四捨五入しているため、合計と内訳の足し上げが一致しない場合があります。
 注2) 市民センター使用料は、各館での現金収納分のみを計上しています。

受益者負担割合	
施設使用料 / 運営コスト	= 7.3 %

備考

用途：市民センター
 所管局：教育局
 所管課：生涯学習支援センター

施設名：馬場市民センター

令和2年度実績

施設概要			
所在・土地			
所在地	太白区秋保町馬場字竹林45-1		
敷地面積	1,947 m ²	敷地保有状況	所有
地図情報へのリンク	https://www2.wagmap.jp/sendacity/MAP?linkid=413e3a63-6943-45ed-a27e-716468116d42&mid=231		
施設全体			
併設施設	複合用途なし		
建物状況			
延床面積	734 m ²	建物の権利状況	所有権
建築年度	昭和51年	構造	鉄筋コンクリート
築年数	45年	駐車可能台数	10台

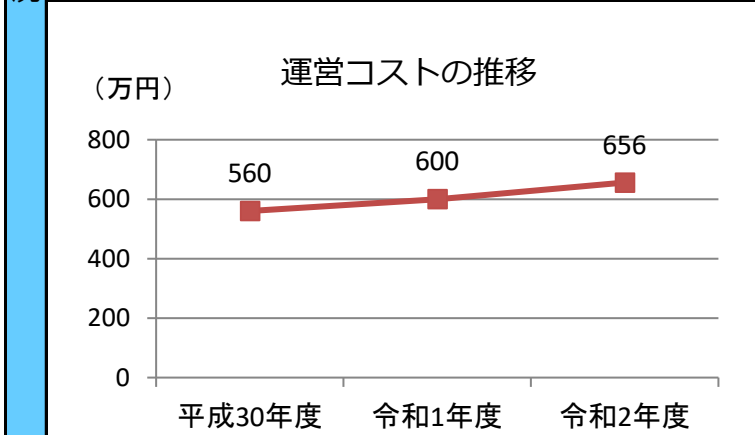
運営時間・休館日
運営時間： 9：00～21：00
休館日： 月曜、祝日の翌日、年末年始

運営状況																																			
運営方式	指定管理	年間利用者数	3,078人																																
運営人員		稼働率	8.7%																																
正職員	—人	年間利用コマ数	947/年																																
嘱託職員等	—人	年間利用可能コマ数	10,908/年																																
機能別稼働率の推移																																			
<p>機能別稼働率の推移 (％)</p> <p>Legend: ■平成30年度, ■令和1年度, ■令和2年度</p> <table border="1"> <caption>機能別稼働率の推移 (％)</caption> <thead> <tr> <th>機能</th> <th>平成30年度</th> <th>令和1年度</th> <th>令和2年度</th> </tr> </thead> <tbody> <tr> <td>集会機能 (会議室・研修室)</td> <td>10</td> <td>9</td> <td>7</td> </tr> <tr> <td>集会機能 (多目的ホール)</td> <td>0</td> <td>0</td> <td>0</td> </tr> <tr> <td>集会機能 (調理実習室)</td> <td>4</td> <td>4</td> <td>2</td> </tr> <tr> <td>集会機能 (和室)</td> <td>0</td> <td>0</td> <td>0</td> </tr> <tr> <td>教育文化機能 (視聴覚室)</td> <td>0</td> <td>0</td> <td>0</td> </tr> <tr> <td>スポーツ機能 (体育室・体育館)</td> <td>13</td> <td>20</td> <td>17</td> </tr> <tr> <td>その他機能 (創作室等)</td> <td>0</td> <td>0</td> <td>0</td> </tr> </tbody> </table>				機能	平成30年度	令和1年度	令和2年度	集会機能 (会議室・研修室)	10	9	7	集会機能 (多目的ホール)	0	0	0	集会機能 (調理実習室)	4	4	2	集会機能 (和室)	0	0	0	教育文化機能 (視聴覚室)	0	0	0	スポーツ機能 (体育室・体育館)	13	20	17	その他機能 (創作室等)	0	0	0
機能	平成30年度	令和1年度	令和2年度																																
集会機能 (会議室・研修室)	10	9	7																																
集会機能 (多目的ホール)	0	0	0																																
集会機能 (調理実習室)	4	4	2																																
集会機能 (和室)	0	0	0																																
教育文化機能 (視聴覚室)	0	0	0																																
スポーツ機能 (体育室・体育館)	13	20	17																																
その他機能 (創作室等)	0	0	0																																

機能別利用状況		
集会機能 (会議室・研修室)		
利用コマ数	249	/年
利用可能コマ数	3,636	/年
稼働率	6.8	%
集会機能 (多目的ホール)		
利用コマ数	0	/年
利用可能コマ数	0	/年
稼働率	—	%
集会機能 (調理実習室)		
利用コマ数	72	/年
利用可能コマ数	3,636	/年
稼働率	2.0	%
集会機能 (和室)		
利用コマ数	0	/年
利用可能コマ数	0	/年
稼働率	—	%
教育文化機能 (音楽・視聴覚室)		
利用コマ数	0	/年
利用可能コマ数	0	/年
稼働率	—	%
スポーツ機能 (体育室・体育館)		
利用コマ数	626	/年
利用可能コマ数	3,636	/年
稼働率	17.2	%
その他機能 (創作室等)		
利用コマ数	0	/年
利用可能コマ数	0	/年
稼働率	—	%

支出 (万円)		656	(前年比 + 56)
運営コスト	光熱水費	43	(前年比 ▲ 2)
	委託費※	86	(前年比 + 2)
	維持補修費	33	(前年比 + 25)
	人件費	485	(前年比 + 21)
	その他 (手数料など)	9	(前年比 + 9)
	※清掃、警備、保守点検等に係る委託費		
収入 (万円)		27	(前年比 ▲ 4)
使用料 (営利目的分以外)		27	(前年比 ▲ 4)
使用料 (営利目的分)		—	(前年比 ± 0)
その他 (目的外使用料等)		0	(前年比 ± 0)
施設使用料減免実施額 (万円)		45	(前年比 ▲ 20)

$$\text{稼働率} = \frac{\text{利用コマ数}}{\text{利用可能コマ数 (開館日数} \times \text{使用時間区分)}}$$



注1) 支出・収入とも、それぞれの金額を表示単位未満の位で四捨五入しているため、合計と内訳の足し上げが一致しない場合があります。

注2) 市民センター使用料は、各館での現金収納分のみを計上しています。

受益者負担割合	
施設使用料	4.1%
運営コスト	

備考

用途：市民センター
 所管局：教育局
 所管課：生涯学習支援センター

施設名：湯元市民センター

令和2年度実績

施設概要			
所在・土地			
所在地	太白区秋保町湯向2-20		
敷地面積	1,847 m ²	敷地保有状況	所有
地図情報へのリンク	https://www2.wagmap.jp/sendacity/MAP?linkid=81705743-1319-44ad-8151-c7a661e6e69f&mid=231		
施設全体			
併設施設	複合用途なし		
建物状況			
延床面積	845 m ²	建物の権利状況	所有権
建築年度	昭和53年	構造	鉄筋コンクリート
築年数	43年	駐車可能台数	15台

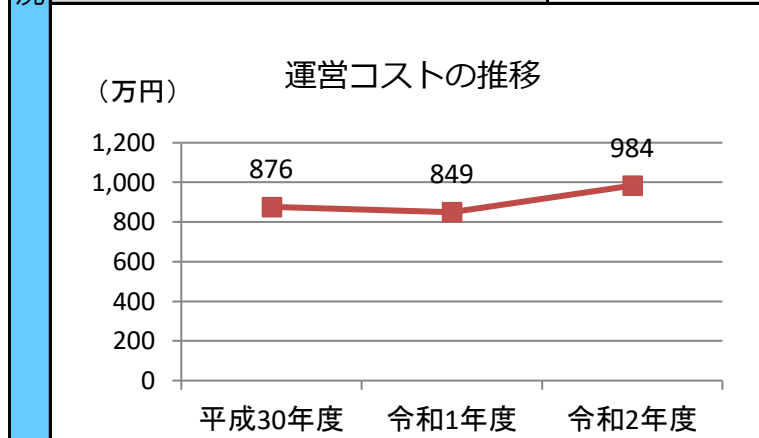
運営時間・休館日
運営時間： 9：00～21：00
休館日： 月曜、祝日の翌日、年末年始

運営状況			
運営方式	指定管理	年間利用者数	2,060人
運営人員		稼働率	3.6%
正職員	—人	年間利用コマ数	657/年
嘱託職員等	—人	年間利用可能コマ数	18,180/年
機能別稼働率の推移			

機能別利用状況			
集会機能（会議室・研修室）			
利用コマ数	37	/年	
利用可能コマ数	3,636	/年	
稼働率	1.0	%	
集会機能（多目的ホール）			
利用コマ数	431	/年	
利用可能コマ数	3,636	/年	
稼働率	11.9	%	
集会機能（調理実習室）			
利用コマ数	20	/年	
利用可能コマ数	3,636	/年	
稼働率	0.6	%	
集会機能（和室）			
利用コマ数	107	/年	
利用可能コマ数	3,636	/年	
稼働率	2.9	%	
教育文化機能（音楽・視聴覚室）			
利用コマ数	62	/年	
利用可能コマ数	3,636	/年	
稼働率	1.7	%	
スポーツ機能（体育室・体育館）			
利用コマ数	0	/年	
利用可能コマ数	0	/年	
稼働率	—	%	
その他機能（創作室等）			
利用コマ数	0	/年	
利用可能コマ数	0	/年	
稼働率	—	%	

支出（万円）	984	（前年比 + 134）
光熱水費	132	（前年比 ▲ 6）
委託費※	216	（前年比 ▲ 6）
維持補修費	144	（前年比 + 123）
人件費	485	（前年比 + 21）
その他（手数料など）	7	（前年比 + 2）
※清掃、警備、保守点検等に係る委託費		
収入（万円）	13	（前年比 ▲ 6）
使用料（営利目的分以外）	13	（前年比 ▲ 6）
使用料（営利目的分）	—	（前年比 ± 0）
その他（目的外使用料等）	—	（前年比 ± 0）
施設使用料減免実施額（万円）	27	（前年比 ▲ 29）

$$\text{稼働率} = \frac{\text{利用コマ数}}{\text{利用可能コマ数（開館日数 × 使用時間区分）}}$$



注1) 支出・収入とも、それぞれの金額を表示単位未満の位で四捨五入しているため、合計と内訳の足し上げが一致しない場合があります。

注2) 市民センター使用料は、各館での現金収納分のみを計上しています。

受益者負担割合	
施設使用料	1.3%
運営コスト	

備考

用途：市民センター
 所管局：教育局
 所管課：生涯学習支援センター

施設名：泉区中央市民センター

令和2年度実績

施設概要			
所在・土地			
所在地	泉区市名坂字東裏53-1		
敷地面積	3,036 m ²	敷地保有状況	所有
地図情報へのリンク	https://www2.wagmap.jp/sendacity/MAP?linkid=3bcfc3fb-b83b-4739-8c7b-86e381d6f507&mid=231		
施設全体			
併設施設	コミュニティ防災センター		
建物状況			
延床面積	2,139 m ²	建物の権利状況	所有権
建築年度	平成15年	構造	鉄骨鉄筋コンクリート
築年数	18年	駐車可能台数	30台

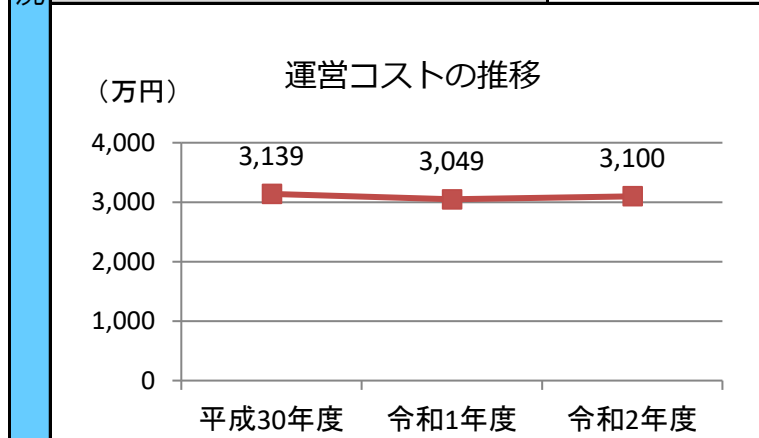
運営時間・休館日
運営時間： 9：00～21：00
休館日： 月曜、祝日の翌日、年末年始

運営状況																																			
運営方式	指定管理	年間利用者数	27,536人																																
運営人員		稼働率	25.7%																																
正職員	—人	年間利用コマ数	9,324/年																																
嘱託職員等	—人	年間利用可能コマ数	36,228/年																																
機能別稼働率の推移																																			
<p>機能別稼働率の推移 (％)</p> <table border="1"> <thead> <tr> <th>機能</th> <th>平成30年度</th> <th>令和1年度</th> <th>令和2年度</th> </tr> </thead> <tbody> <tr> <td>集会機能 (会議室・研修室)</td> <td>39</td> <td>37</td> <td>27</td> </tr> <tr> <td>集会機能 (多目的ホール)</td> <td>75</td> <td>75</td> <td>62</td> </tr> <tr> <td>集会機能 (調理実習室)</td> <td>20</td> <td>16</td> <td>7</td> </tr> <tr> <td>集会機能 (和室)</td> <td>27</td> <td>22</td> <td>15</td> </tr> <tr> <td>教育文化機能 (視聴覚室)</td> <td>45</td> <td>46</td> <td>32</td> </tr> <tr> <td>スポーツ機能 (体育室・体育館)</td> <td>0</td> <td>0</td> <td>0</td> </tr> <tr> <td>その他機能 (創作室等)</td> <td>19</td> <td>26</td> <td>18</td> </tr> </tbody> </table>				機能	平成30年度	令和1年度	令和2年度	集会機能 (会議室・研修室)	39	37	27	集会機能 (多目的ホール)	75	75	62	集会機能 (調理実習室)	20	16	7	集会機能 (和室)	27	22	15	教育文化機能 (視聴覚室)	45	46	32	スポーツ機能 (体育室・体育館)	0	0	0	その他機能 (創作室等)	19	26	18
機能	平成30年度	令和1年度	令和2年度																																
集会機能 (会議室・研修室)	39	37	27																																
集会機能 (多目的ホール)	75	75	62																																
集会機能 (調理実習室)	20	16	7																																
集会機能 (和室)	27	22	15																																
教育文化機能 (視聴覚室)	45	46	32																																
スポーツ機能 (体育室・体育館)	0	0	0																																
その他機能 (創作室等)	19	26	18																																

機能別利用状況			
集会機能 (会議室・研修室)			
利用コマ数	3,973	/年	
利用可能コマ数	14,544	/年	
稼働率	27.3	%	
集会機能 (多目的ホール)			
利用コマ数	2,174	/年	
利用可能コマ数	3,504	/年	
稼働率	62.0	%	
集会機能 (調理実習室)			
利用コマ数	236	/年	
利用可能コマ数	3,636	/年	
稼働率	6.5	%	
集会機能 (和室)			
利用コマ数	1,115	/年	
利用可能コマ数	7,272	/年	
稼働率	15.3	%	
教育文化機能 (音楽・視聴覚室)			
利用コマ数	1,164	/年	
利用可能コマ数	3,636	/年	
稼働率	32.0	%	
スポーツ機能 (体育室・体育館)			
利用コマ数	0	/年	
利用可能コマ数	0	/年	
稼働率	—	%	
その他機能 (創作室等)			
利用コマ数	662	/年	
利用可能コマ数	3,636	/年	
稼働率	18.2	%	

支出 (万円)	3,100	(前年比 + 51)
光熱水費	343	(前年比 ▲ 68)
委託費※	453	(前年比 ▲ 21)
維持補修費	59	(前年比 ▲ 2)
人件費	2,183	(前年比 + 93)
その他 (手数料など)	62	(前年比 + 48)
※清掃、警備、保守点検等に係る委託費		
収入 (万円)	341	(前年比 ▲ 38)
使用料 (営利目的分以外)	323	(前年比 ▲ 46)
使用料 (営利目的分)	18	(前年比 + 8)
その他 (目的外使用料等)	0	(前年比 ± 0)
施設使用料減免実施額 (万円)	365	(前年比 ▲ 137)

$$\text{稼働率} = \frac{\text{利用コマ数}}{\text{利用可能コマ数 (開館日数} \times \text{使用時間区分)}}$$



注1) 支出・収入とも、それぞれの金額を表示単位未満の位で四捨五入しているため、合計と内訳の足し上げが一致しない場合があります。

注2) 市民センター使用料は、各館での現金収納分のみを計上しています。

受益者負担割合	
施設使用料	11.0 %
運営コスト	

備考

用途：市民センター
 所管局：教育局
 所管課：生涯学習支援センター

施設名：根白石市民センター

令和2年度実績

施設概要			
所在・土地			
所在地	泉区根白石字杉下前24		
敷地面積	5,840 m ²	敷地保有状況	所有
地図情報へのリンク	https://www2.wagmap.jp/sendacity/MAP?linkid=6a1999c9-9392-4591-bbba-8de9ae141686&mid=231		
施設全体			
併設施設	証明発行センター		
建物状況			
延床面積	1,912 m ²	建物の権利状況	所有権
建築年度	昭和62年	構造	鉄筋コンクリート
築年数	34年	駐車可能台数	48台

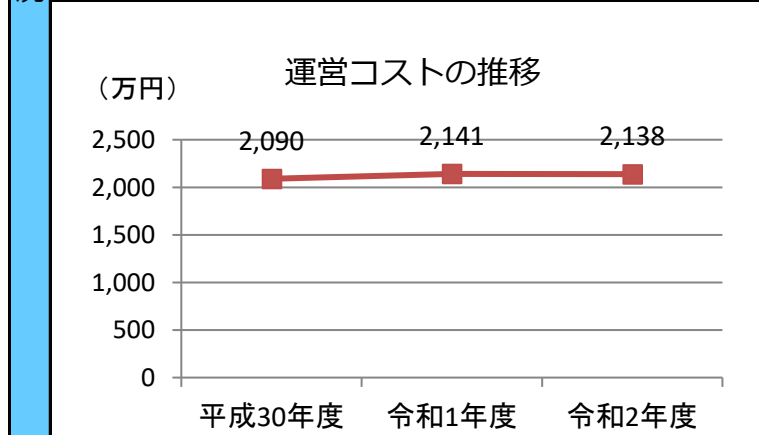
運営時間・休館日
運営時間： 9：00～21：00
休館日： 月曜、祝日の翌日、年末年始

運営状況																																			
運営方式	指定管理	年間利用者数	15,044人																																
運営人員		稼働率	17.2%																																
正職員	—人	年間利用コマ数	3,753/年																																
嘱託職員等	—人	年間利用可能コマ数	21,816/年																																
機能別稼働率の推移																																			
<table border="1"> <caption>機能別稼働率の推移 (%)</caption> <thead> <tr> <th>機能</th> <th>平成30年度</th> <th>令和1年度</th> <th>令和2年度</th> </tr> </thead> <tbody> <tr> <td>集会機能 (会議室・研修室)</td> <td>26</td> <td>26</td> <td>16</td> </tr> <tr> <td>集会機能 (多目的ホール)</td> <td>71</td> <td>71</td> <td>58</td> </tr> <tr> <td>集会機能 (調理実習室)</td> <td>10</td> <td>9</td> <td>3</td> </tr> <tr> <td>集会機能 (和室)</td> <td>10</td> <td>11</td> <td>6</td> </tr> <tr> <td>教育文化機能 (視聴覚室)</td> <td>0</td> <td>0</td> <td>0</td> </tr> <tr> <td>スポーツ機能 (体育室・体育館)</td> <td>0</td> <td>0</td> <td>0</td> </tr> <tr> <td>その他機能 (創作室等)</td> <td>9</td> <td>11</td> <td>3</td> </tr> </tbody> </table>				機能	平成30年度	令和1年度	令和2年度	集会機能 (会議室・研修室)	26	26	16	集会機能 (多目的ホール)	71	71	58	集会機能 (調理実習室)	10	9	3	集会機能 (和室)	10	11	6	教育文化機能 (視聴覚室)	0	0	0	スポーツ機能 (体育室・体育館)	0	0	0	その他機能 (創作室等)	9	11	3
機能	平成30年度	令和1年度	令和2年度																																
集会機能 (会議室・研修室)	26	26	16																																
集会機能 (多目的ホール)	71	71	58																																
集会機能 (調理実習室)	10	9	3																																
集会機能 (和室)	10	11	6																																
教育文化機能 (視聴覚室)	0	0	0																																
スポーツ機能 (体育室・体育館)	0	0	0																																
その他機能 (創作室等)	9	11	3																																

機能別利用状況			
集会機能 (会議室・研修室)			
利用コマ数	1,177	/年	
利用可能コマ数	7,272	/年	
稼働率	16.2	%	
集会機能 (多目的ホール)			
利用コマ数	2,111	/年	
利用可能コマ数	3,636	/年	
稼働率	58.1	%	
集会機能 (調理実習室)			
利用コマ数	122	/年	
利用可能コマ数	3,636	/年	
稼働率	3.4	%	
集会機能 (和室)			
利用コマ数	220	/年	
利用可能コマ数	3,636	/年	
稼働率	6.1	%	
教育文化機能 (音楽・視聴覚室)			
利用コマ数	0	/年	
利用可能コマ数	0	/年	
稼働率	—	%	
スポーツ機能 (体育室・体育館)			
利用コマ数	0	/年	
利用可能コマ数	0	/年	
稼働率	—	%	
その他機能 (創作室等)			
利用コマ数	123	/年	
利用可能コマ数	3,636	/年	
稼働率	3.4	%	

支出 (万円)		2,138	(前年比 ▲ 3)
運営コスト	光熱水費	286	(前年比 ▲ 29)
	委託費※	357	(前年比 ▲ 34)
	維持補修費	33	(前年比 + 3)
	人件費	1,455	(前年比 + 62)
	その他 (手数料など)	7	(前年比 ▲ 6)
	※清掃、警備、保守点検等に係る委託費		
収入 (万円)		120	(前年比 ▲ 21)
使用料 (営利目的分以外)		120	(前年比 ▲ 17)
使用料 (営利目的分)		—	(前年比 ▲ 3)
その他 (目的外使用料等)		—	(前年比 ± 0)
施設使用料減免実施額 (万円)		163	(前年比 ▲ 99)

$$\text{稼働率} = \frac{\text{利用コマ数}}{\text{利用可能コマ数 (開館日数} \times \text{使用時間区分)}}$$



注1) 支出・収入とも、それぞれの金額を表示単位未満の位で四捨五入しているため、合計と内訳の足し上げが一致しない場合があります。
 注2) 市民センター使用料は、各館での現金収納分のみを計上しています。

受益者負担割合	
施設使用料	= 5.6 %
運営コスト	

備考

用途：市民センター
 所管局：教育局
 所管課：生涯学習支援センター

施設名：南光台市民センター

令和2年度実績

施設概要			
所在・土地			
所在地	泉区南光台7丁目1-30		
敷地面積	2,829 m ²	敷地保有状況	所有
地図情報へのリンク	https://www2.wagmap.jp/sendacity/MAP?linkid=6b4d93e5-76d3-4add-bc50-6497afbf0bcf&mid=231		
施設全体			
併設施設	証明発行センター、コミュニティ防災センター		
建物状況			
延床面積	1,750 m ²	建物の権利状況	所有権
建築年度	平成26年	構造	鉄筋コンクリート
築年数	7年	駐車可能台数	23台

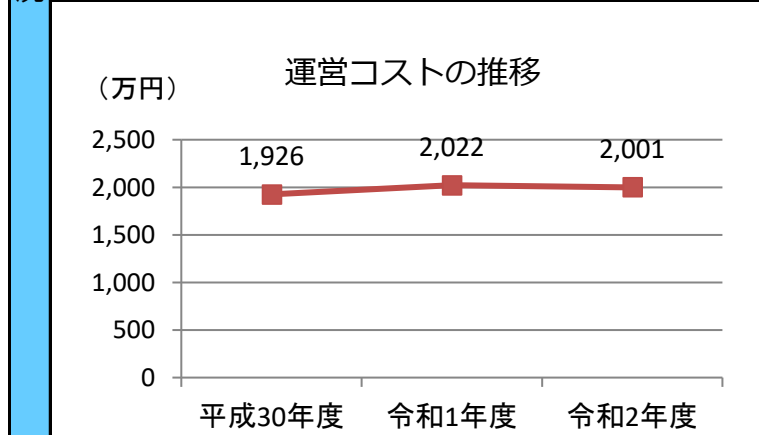
運営時間・休館日
運営時間： 9：00～21：00
休館日： 月曜、祝日の翌日、年末年始

運営状況																																			
運営方式	指定管理	年間利用者数	24,642人																																
運営人員		稼働率	24.4%																																
正職員	—人	年間利用コマ数	6,179/年																																
嘱託職員等	—人	年間利用可能コマ数	25,284/年																																
機能別稼働率の推移																																			
<table border="1"> <caption>機能別稼働率の推移 (%)</caption> <thead> <tr> <th>機能</th> <th>平成30年度</th> <th>令和1年度</th> <th>令和2年度</th> </tr> </thead> <tbody> <tr> <td>集会機能(会議室・研修室)</td> <td>29</td> <td>28</td> <td>21</td> </tr> <tr> <td>集会機能(多目的ホール)</td> <td>79</td> <td>79</td> <td>63</td> </tr> <tr> <td>集会機能(調理実習室)</td> <td>15</td> <td>15</td> <td>6</td> </tr> <tr> <td>集会機能(和室)</td> <td>32</td> <td>32</td> <td>20</td> </tr> <tr> <td>教育文化機能(視聴覚室)</td> <td>0</td> <td>0</td> <td>0</td> </tr> <tr> <td>スポーツ機能(体育室・体育館)</td> <td>0</td> <td>0</td> <td>0</td> </tr> <tr> <td>その他機能(創作室等)</td> <td>0</td> <td>0</td> <td>0</td> </tr> </tbody> </table>				機能	平成30年度	令和1年度	令和2年度	集会機能(会議室・研修室)	29	28	21	集会機能(多目的ホール)	79	79	63	集会機能(調理実習室)	15	15	6	集会機能(和室)	32	32	20	教育文化機能(視聴覚室)	0	0	0	スポーツ機能(体育室・体育館)	0	0	0	その他機能(創作室等)	0	0	0
機能	平成30年度	令和1年度	令和2年度																																
集会機能(会議室・研修室)	29	28	21																																
集会機能(多目的ホール)	79	79	63																																
集会機能(調理実習室)	15	15	6																																
集会機能(和室)	32	32	20																																
教育文化機能(視聴覚室)	0	0	0																																
スポーツ機能(体育室・体育館)	0	0	0																																
その他機能(創作室等)	0	0	0																																

機能別利用状況			
集会機能(会議室・研修室)			
利用コマ数	2,992	/年	
利用可能コマ数	14,448	/年	
稼働率	20.7	%	
集会機能(多目的ホール)			
利用コマ数	2,257	/年	
利用可能コマ数	3,612	/年	
稼働率	62.5	%	
集会機能(調理実習室)			
利用コマ数	202	/年	
利用可能コマ数	3,612	/年	
稼働率	5.6	%	
集会機能(和室)			
利用コマ数	728	/年	
利用可能コマ数	3,612	/年	
稼働率	20.2	%	
教育文化機能(音楽・視聴覚室)			
利用コマ数	0	/年	
利用可能コマ数	0	/年	
稼働率	—	%	
スポーツ機能(体育室・体育館)			
利用コマ数	0	/年	
利用可能コマ数	0	/年	
稼働率	—	%	
その他機能(創作室等)			
利用コマ数	0	/年	
利用可能コマ数	0	/年	
稼働率	—	%	

支出(万円)		2,001	(前年比 ▲ 21)
運営コスト	光熱水費	229	(前年比 ▲ 30)
	委託費※	291	(前年比 + 7)
	維持補修費	1	(前年比 ▲ 56)
	人件費	1,455	(前年比 + 62)
	その他(手数料など)	25	(前年比 ▲ 6)
	※清掃、警備、保守点検等に係る委託費		
収入(万円)		184	(前年比 ▲ 123)
コスト状況	使用料(営利目的分以外)	137	(前年比 ▲ 74)
	使用料(営利目的分)	47	(前年比 ▲ 49)
	その他(目的外使用料等)	—	(前年比 ± 0)
	施設使用料減免実施額(万円)	323	(前年比 ▲ 43)

$$\text{稼働率} = \frac{\text{利用コマ数}}{\text{利用可能コマ数(開館日数} \times \text{使用時間区分)}}$$



注1) 支出・収入とも、それぞれの金額を表示単位未満の位で四捨五入しているため、合計と内訳の足し上げが一致しない場合があります。
 注2) 市民センター使用料は、各館での現金収納分のみを計上しています。

受益者負担割合	
施設使用料	= 9.2%
運営コスト	

備考

用途：市民センター
 所管局：教育局
 所管課：生涯学習支援センター

施設名：黒松市民センター

令和2年度実績

施設概要			
所在・土地			
所在地	泉区黒松1丁目33-40		
敷地面積	5,265 m ²	敷地保有状況	所有
地図情報へのリンク	https://www2.wagmap.jp/sendacity/MAP?linkid=95f2ef9e-d79c-48ae-a343-c766a9a2e8d1&mid=231		
施設全体			
併設施設	複合用途なし		
建物状況			
延床面積	1,491 m ²	建物の権利状況	所有権
建築年度	平成4年	構造	鉄筋コンクリート
築年数	29年	駐車可能台数	33台

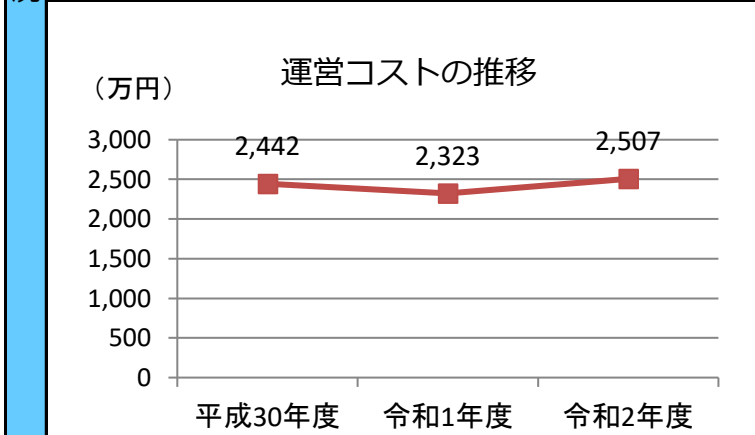
運営時間・休館日
運営時間： 9：00～21：00
休館日： 月曜、祝日の翌日、年末年始

運営状況																																			
運営方式	指定管理	年間利用者数	29,834人																																
運営人員		稼働率	29.4%																																
正職員	—人	年間利用コマ数	6,413/年																																
嘱託職員等	—人	年間利用可能コマ数	21,816/年																																
機能別稼働率の推移																																			
<table border="1"> <caption>機能別稼働率の推移 (%)</caption> <thead> <tr> <th>機能</th> <th>平成30年度</th> <th>令和1年度</th> <th>令和2年度</th> </tr> </thead> <tbody> <tr> <td>集会機能(会議室・研修室)</td> <td>51</td> <td>42</td> <td>27</td> </tr> <tr> <td>集会機能(多目的ホール)</td> <td>65</td> <td>62</td> <td>45</td> </tr> <tr> <td>集会機能(調理実習室)</td> <td>32</td> <td>23</td> <td>15</td> </tr> <tr> <td>集会機能(和室)</td> <td>32</td> <td>28</td> <td>18</td> </tr> <tr> <td>教育文化機能(視聴覚室)</td> <td>0</td> <td>0</td> <td>0</td> </tr> <tr> <td>スポーツ機能(体育室・体育館)</td> <td>0</td> <td>0</td> <td>0</td> </tr> <tr> <td>その他機能(創作室等)</td> <td>0</td> <td>0</td> <td>0</td> </tr> </tbody> </table>				機能	平成30年度	令和1年度	令和2年度	集会機能(会議室・研修室)	51	42	27	集会機能(多目的ホール)	65	62	45	集会機能(調理実習室)	32	23	15	集会機能(和室)	32	28	18	教育文化機能(視聴覚室)	0	0	0	スポーツ機能(体育室・体育館)	0	0	0	その他機能(創作室等)	0	0	0
機能	平成30年度	令和1年度	令和2年度																																
集会機能(会議室・研修室)	51	42	27																																
集会機能(多目的ホール)	65	62	45																																
集会機能(調理実習室)	32	23	15																																
集会機能(和室)	32	28	18																																
教育文化機能(視聴覚室)	0	0	0																																
スポーツ機能(体育室・体育館)	0	0	0																																
その他機能(創作室等)	0	0	0																																

機能別利用状況		
集会機能(会議室・研修室)		
利用コマ数	1,931	/年
利用可能コマ数	7,272	/年
稼働率	26.6	%
集会機能(多目的ホール)		
利用コマ数	3,269	/年
利用可能コマ数	7,272	/年
稼働率	45.0	%
集会機能(調理実習室)		
利用コマ数	558	/年
利用可能コマ数	3,636	/年
稼働率	15.3	%
集会機能(和室)		
利用コマ数	655	/年
利用可能コマ数	3,636	/年
稼働率	18.0	%
教育文化機能(音楽・視聴覚室)		
利用コマ数	0	/年
利用可能コマ数	0	/年
稼働率	—	%
スポーツ機能(体育室・体育館)		
利用コマ数	0	/年
利用可能コマ数	0	/年
稼働率	—	%
その他機能(創作室等)		
利用コマ数	0	/年
利用可能コマ数	0	/年
稼働率	—	%

支出(万円)	2,507	(前年比 + 183)
光熱水費	323	(前年比 ▲ 22)
委託費※	312	(前年比 + 10)
維持補修費	158	(前年比 + 129)
人件費	1,698	(前年比 + 73)
その他(手数料など)	16	(前年比 ▲ 6)
※清掃、警備、保守点検等に係る委託費		
収入(万円)	259	(前年比 ▲ 24)
使用料(営利目的分以外)	245	(前年比 ▲ 36)
使用料(営利目的分)	13	(前年比 + 12)
その他(目的外使用料等)	0	(前年比 ± 0)
施設使用料減免実施額(万円)	234	(前年比 ▲ 131)

$$\text{稼働率} = \frac{\text{利用コマ数}}{\text{利用可能コマ数 (開館日数} \times \text{使用時間区分)}}$$



注1) 支出・収入とも、それぞれの金額を表示単位未満の位で四捨五入しているため、合計と内訳の足し上げが一致しない場合があります。
 注2) 市民センター使用料は、各館での現金収納分のみを計上しています。

受益者負担割合	
施設使用料	= 10.3 %
運営コスト	

備考

用途：市民センター
 所管局：教育局
 所管課：生涯学習支援センター

施設名：将監市民センター

令和2年度実績

施設概要			
所在・土地			
所在地	泉区将監8丁目2-1		
敷地面積	1,821 m ²	敷地保有状況	所有
地図情報へのリンク	https://www2.wagmap.jp/sendacity/MAP?linkid=4011aef8-e1be-4e9f-8dc6-6173a6d74294&mid=231		
施設全体			
併設施設	複合用途なし		
建物状況			
延床面積	1,498 m ²	建物の権利状況	所有権
建築年度	平成3年	構造	鉄筋コンクリート
築年数	30年	駐車可能台数	17台

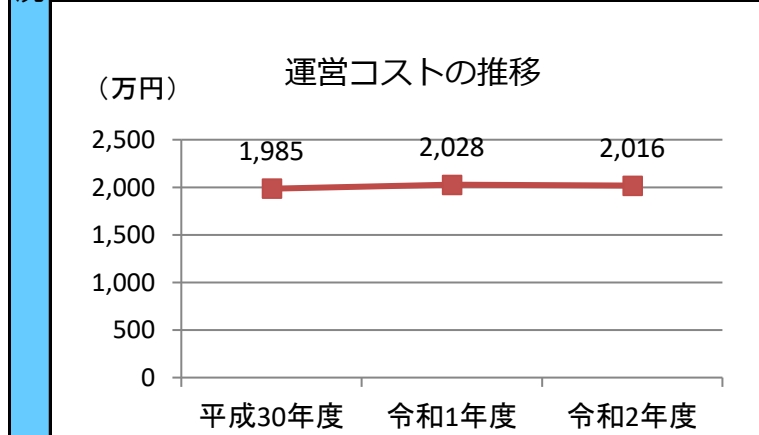
運営時間・休館日
運営時間： 9：00～21：00
休館日： 月曜、祝日の翌日、年末年始

運営状況																																			
運営方式	指定管理	年間利用者数	19,068人																																
運営人員		稼働率	20.3%																																
正職員	—人	年間利用コマ数	5,160/年																																
嘱託職員等	—人	年間利用可能コマ数	25,452/年																																
機能別稼働率の推移																																			
<table border="1"> <caption>機能別稼働率の推移 (%)</caption> <thead> <tr> <th>機能</th> <th>平成30年度</th> <th>令和1年度</th> <th>令和2年度</th> </tr> </thead> <tbody> <tr> <td>集会機能 (会議室・研修室)</td> <td>34</td> <td>34</td> <td>21</td> </tr> <tr> <td>集会機能 (多目的ホール)</td> <td>72</td> <td>68</td> <td>58</td> </tr> <tr> <td>集会機能 (調理実習室)</td> <td>13</td> <td>10</td> <td>3</td> </tr> <tr> <td>集会機能 (和室)</td> <td>22</td> <td>19</td> <td>10</td> </tr> <tr> <td>教育文化機能 (視聴覚室)</td> <td>0</td> <td>0</td> <td>0</td> </tr> <tr> <td>スポーツ機能 (体育室・体育館)</td> <td>0</td> <td>0</td> <td>0</td> </tr> <tr> <td>その他機能 (創作室等)</td> <td>0</td> <td>0</td> <td>0</td> </tr> </tbody> </table>				機能	平成30年度	令和1年度	令和2年度	集会機能 (会議室・研修室)	34	34	21	集会機能 (多目的ホール)	72	68	58	集会機能 (調理実習室)	13	10	3	集会機能 (和室)	22	19	10	教育文化機能 (視聴覚室)	0	0	0	スポーツ機能 (体育室・体育館)	0	0	0	その他機能 (創作室等)	0	0	0
機能	平成30年度	令和1年度	令和2年度																																
集会機能 (会議室・研修室)	34	34	21																																
集会機能 (多目的ホール)	72	68	58																																
集会機能 (調理実習室)	13	10	3																																
集会機能 (和室)	22	19	10																																
教育文化機能 (視聴覚室)	0	0	0																																
スポーツ機能 (体育室・体育館)	0	0	0																																
その他機能 (創作室等)	0	0	0																																

機能別利用状況			
集会機能 (会議室・研修室)			
利用コマ数	2,251	/年	
利用可能コマ数	10,908	/年	
稼働率	20.6	%	
集会機能 (多目的ホール)			
利用コマ数	2,108	/年	
利用可能コマ数	3,636	/年	
稼働率	58.0	%	
集会機能 (調理実習室)			
利用コマ数	104	/年	
利用可能コマ数	3,636	/年	
稼働率	2.9	%	
集会機能 (和室)			
利用コマ数	697	/年	
利用可能コマ数	7,272	/年	
稼働率	9.6	%	
教育文化機能 (音楽・視聴覚室)			
利用コマ数	0	/年	
利用可能コマ数	0	/年	
稼働率	-	%	
スポーツ機能 (体育室・体育館)			
利用コマ数	0	/年	
利用可能コマ数	0	/年	
稼働率	-	%	
その他機能 (創作室等)			
利用コマ数	0	/年	
利用可能コマ数	0	/年	
稼働率	-	%	

支出 (万円)		2,016	(前年比 ▲ 12)	
運営コスト	光熱水費	248	(前年比 ▲ 36)	
	委託費※	292	(前年比 + 6)	
	維持補修費	11	(前年比 ▲ 45)	
	人件費	1,455	(前年比 + 62)	
	その他 (手数料など)	10	(前年比 + 0)	
	※清掃、警備、保守点検等に係る委託費			
収入 (万円)		138	(前年比 ▲ 37)	
使用料 (営利目的分以外)		136	(前年比 ▲ 35)	
使用料 (営利目的分)		0	(前年比 ▲ 2)	
その他 (目的外使用料等)		2	(前年比 ▲ 0)	
施設使用料減免実施額 (万円)		237	(前年比 ▲ 107)	

$$\text{稼働率} = \frac{\text{利用コマ数}}{\text{利用可能コマ数 (開館日数} \times \text{使用時間区分)}}$$



注1) 支出・収入とも、それぞれの金額を表示単位未満の位で四捨五入しているため、合計と内訳の足し上げが一致しない場合があります。
 注2) 市民センター使用料は、各館での現金収納分のみを計上しています。

受益者負担割合	
施設使用料	6.8%
運営コスト	

備考

用途 : 市民センター
 所管局 : 教育局
 所管課 : 生涯学習支援センター

施設名 : 加茂市民センター

令和2年度実績

施設概要	所在・土地			
	所在地	泉区加茂4丁目2		
	敷地面積	4,472 m ²	敷地保有状況	所有
	地図情報へのリンク	https://www2.wagmap.jp/sendacity/MAP?linkid=c6f940c1-41fc-43e8-bae8-a8a241bb97ac&mid=231		
	施設全体			
	併設施設	複合用途なし		
	建物状況			
	延床面積	1,786 m ²	建物の権利状況	所有権
	建築年度	昭和58年	構造	鉄筋コンクリート
	築年数	38年	駐車可能台数	26台

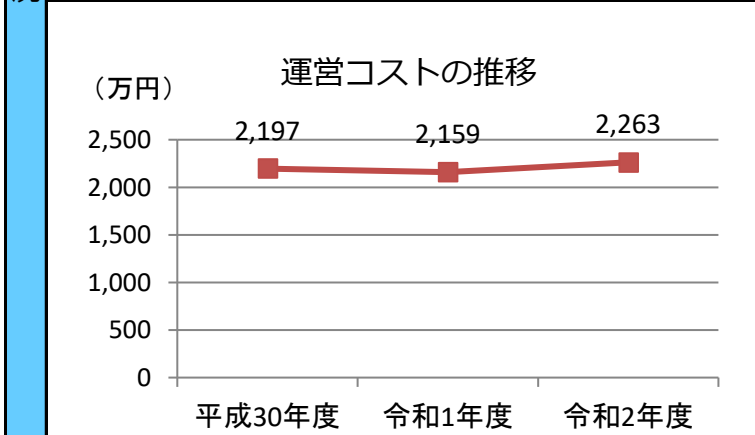
運営時間・休館日	
運営時間: 9:00~21:00	
休館日: 月曜、祝日の翌日、年末年始	

運営・利用状況	運営状況			
	運営方式	指定管理	年間利用者数	28,917人
	運営人員		稼働率	24.0%
	正職員	—人	年間利用コマ数	5,246/年
	嘱託職員等	—人	年間利用可能コマ数	21,816/年
	機能別稼働率の推移			
	<p>注: 平成30年度 (点線), 令和1年度 (斜線), 令和2年度 (赤)</p>			

機能別利用状況			
集会機能 (会議室・研修室)			
利用コマ数	2,515	/年	
利用可能コマ数	10,908	/年	
稼働率	23.1	%	
集会機能 (多目的ホール)			
利用コマ数	0	/年	
利用可能コマ数	0	/年	
稼働率	-	%	
集会機能 (調理実習室)			
利用コマ数	84	/年	
利用可能コマ数	3,636	/年	
稼働率	2.3	%	
集会機能 (和室)			
利用コマ数	350	/年	
利用可能コマ数	3,636	/年	
稼働率	9.6	%	
教育文化機能 (音楽・視聴覚室)			
利用コマ数	0	/年	
利用可能コマ数	0	/年	
稼働率	-	%	
スポーツ機能 (体育室・体育館)			
利用コマ数	2,297	/年	
利用可能コマ数	3,636	/年	
稼働率	63.2	%	
その他機能 (創作室等)			
利用コマ数	0	/年	
利用可能コマ数	0	/年	
稼働率	-	%	

コスト状況	支出 (万円)		2,263	(前年比 + 104)
	光熱水費	323	(前年比 ▲ 27)	
	委託費※	331	(前年比 ▲ 58)	
	維持補修費	150	(前年比 + 141)	
	人件費	1,455	(前年比 + 62)	
	その他 (手数料など)	3	(前年比 ▲ 16)	
	※清掃、警備、保守点検等に係る委託費			
	収入 (万円)		135	(前年比 ▲ 32)
	使用料 (営利目的分以外)	132	(前年比 ▲ 32)	
	使用料 (営利目的分)	1	(前年比 + 0)	
その他 (目的外使用料等)	2	(前年比 ▲ 0)		
施設使用料減免実施額 (万円)		201	(前年比 ▲ 70)	

$$\text{稼働率} = \frac{\text{利用コマ数}}{\text{利用可能コマ数 (開館日数} \times \text{使用時間区分)}}$$



注1) 支出・収入とも、それぞれの金額を表示単位未満の位で四捨五入しているため、合計と内訳の足し上げが一致しない場合があります。
 注2) 市民センター使用料は、各館での現金収納分のみを計上しています。

受益者負担割合	
施設使用料	= 5.9 %
運営コスト	

備考

用途：市民センター
 所管局：教育局
 所管課：生涯学習支援センター

施設名：高森市民センター

令和2年度実績

施設概要			
所在・土地			
所在地	泉区高森6丁目1-2		
敷地面積	3,000 m ²	敷地保有状況	所有
地図情報へのリンク	https://www2.wagmap.jp/sendacity/MAP?linkid=c8382083-8b1e-4ffc-b48b-7ca30b84ccc2&mid=231		
施設全体			
併設施設	複合用途なし		
建物状況			
延床面積	1,500 m ²	建物の権利状況	所有権
建築年度	昭和63年	構造	鉄筋コンクリート
築年数	33年	駐車可能台数	30台

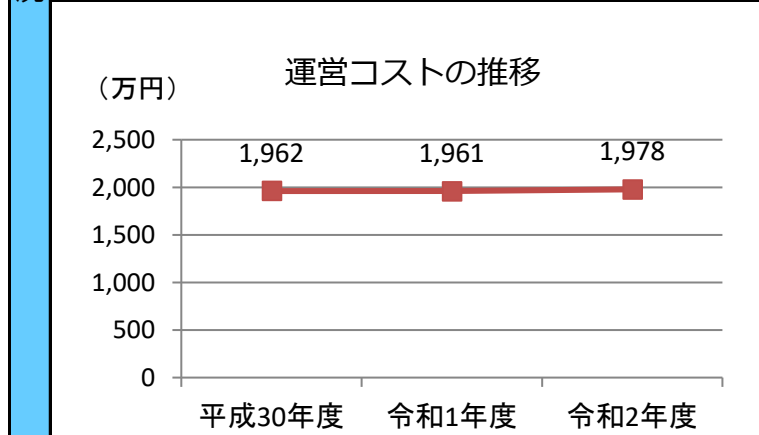
運営時間・休館日
運営時間： 9：00～21：00
休館日： 月曜、祝日の翌日、年末年始

運営状況																																			
運営方式	指定管理	年間利用者数	22,710人																																
運営人員		稼働率	16.6%																																
正職員	—人	年間利用コマ数	4,832/年																																
嘱託職員等	—人	年間利用可能コマ数	29,088/年																																
機能別稼働率の推移																																			
<table border="1"> <caption>機能別稼働率の推移 (%)</caption> <thead> <tr> <th>機能</th> <th>平成30年度</th> <th>令和1年度</th> <th>令和2年度</th> </tr> </thead> <tbody> <tr> <td>集会機能 (会議室・研修室)</td> <td>22</td> <td>23</td> <td>13</td> </tr> <tr> <td>集会機能 (多目的ホール)</td> <td>75</td> <td>73</td> <td>61</td> </tr> <tr> <td>集会機能 (調理実習室)</td> <td>11</td> <td>12</td> <td>4</td> </tr> <tr> <td>集会機能 (和室)</td> <td>15</td> <td>14</td> <td>9</td> </tr> <tr> <td>教育文化機能 (視聴覚室)</td> <td>30</td> <td>31</td> <td>16</td> </tr> <tr> <td>スポーツ機能 (体育室・体育館)</td> <td>0</td> <td>0</td> <td>0</td> </tr> <tr> <td>その他機能 (創作室等)</td> <td>12</td> <td>13</td> <td>4</td> </tr> </tbody> </table>				機能	平成30年度	令和1年度	令和2年度	集会機能 (会議室・研修室)	22	23	13	集会機能 (多目的ホール)	75	73	61	集会機能 (調理実習室)	11	12	4	集会機能 (和室)	15	14	9	教育文化機能 (視聴覚室)	30	31	16	スポーツ機能 (体育室・体育館)	0	0	0	その他機能 (創作室等)	12	13	4
機能	平成30年度	令和1年度	令和2年度																																
集会機能 (会議室・研修室)	22	23	13																																
集会機能 (多目的ホール)	75	73	61																																
集会機能 (調理実習室)	11	12	4																																
集会機能 (和室)	15	14	9																																
教育文化機能 (視聴覚室)	30	31	16																																
スポーツ機能 (体育室・体育館)	0	0	0																																
その他機能 (創作室等)	12	13	4																																

機能別利用状況			
集会機能 (会議室・研修室)			
利用コマ数	1,433	/年	
利用可能コマ数	10,908	/年	
稼働率	13.1	%	
集会機能 (多目的ホール)			
利用コマ数	2,207	/年	
利用可能コマ数	3,636	/年	
稼働率	60.7	%	
集会機能 (調理実習室)			
利用コマ数	148	/年	
利用可能コマ数	3,636	/年	
稼働率	4.1	%	
集会機能 (和室)			
利用コマ数	320	/年	
利用可能コマ数	3,636	/年	
稼働率	8.8	%	
教育文化機能 (音楽・視聴覚室)			
利用コマ数	598	/年	
利用可能コマ数	3,636	/年	
稼働率	16.4	%	
スポーツ機能 (体育室・体育館)			
利用コマ数	0	/年	
利用可能コマ数	0	/年	
稼働率	—	%	
その他機能 (創作室等)			
利用コマ数	126	/年	
利用可能コマ数	3,636	/年	
稼働率	3.5	%	

支出 (万円)	1,978	(前年比 + 17)
光熱水費	218	(前年比 ▲ 37)
委託費※	271	(前年比 + 8)
維持補修費	33	(前年比 + 6)
人件費	1,455	(前年比 + 62)
その他 (手数料など)	1	(前年比 ▲ 22)
※清掃、警備、保守点検等に係る委託費		
収入 (万円)	141	(前年比 ▲ 37)
使用料 (営利目的分以外)	140	(前年比 ▲ 35)
使用料 (営利目的分)	—	(前年比 ▲ 1)
その他 (目的外使用料等)	1	(前年比 ▲ 0)
施設使用料減免実施額 (万円)	212	(前年比 ▲ 121)

$$\text{稼働率} = \frac{\text{利用コマ数}}{\text{利用可能コマ数 (開館日数} \times \text{使用時間区分)}}$$



注1) 支出・収入とも、それぞれの金額を表示単位未満の位で四捨五入しているため、合計と内訳の足し上げが一致しない場合があります。
 注2) 市民センター使用料は、各館での現金収納分のみを計上しています。

受益者負担割合	
施設使用料	7.1%
運営コスト	

備考

用途：市民センター
 所管局：教育局
 所管課：生涯学習支援センター

施設名：松陵市民センター

令和2年度実績

施設概要			
所在・土地			
所在地	泉区松陵5丁目20-2		
敷地面積	2,807 m ²	敷地保有状況	所有
地図情報へのリンク	https://www2.wagmap.jp/sendacity/MAP?linkid=eed138dd-e1e4-45f4-9c42-b27603e5c34f&mid=231		
施設全体			
併設施設	複合用途なし		
建物状況			
延床面積	1,498 m ²	建物の権利状況	所有権
建築年度	平成1年	構造	鉄筋コンクリート
築年数	32年	駐車可能台数	34台

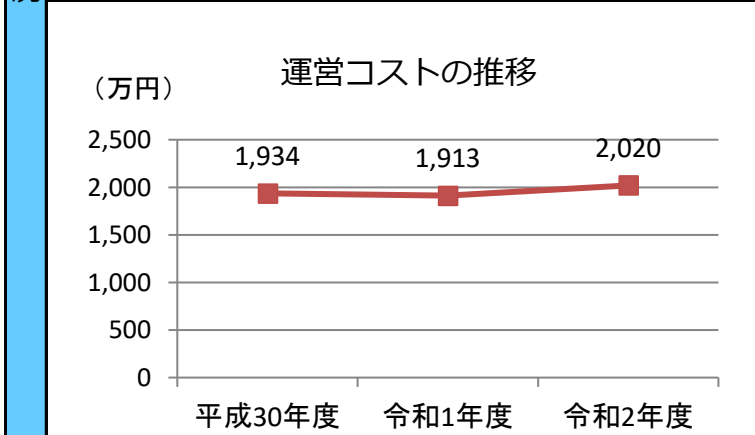
運営時間・休館日
運営時間： 9：00～21：00
休館日： 月曜、祝日の翌日、年末年始

運営状況																																			
運営方式	指定管理	年間利用者数	18,208人																																
運営人員		稼働率	16.8%																																
正職員	—人	年間利用コマ数	4,269/年																																
嘱託職員等	—人	年間利用可能コマ数	25,452/年																																
機能別稼働率の推移																																			
<p>機能別稼働率の推移 (％)</p> <table border="1"> <thead> <tr> <th>機能</th> <th>平成30年度</th> <th>令和1年度</th> <th>令和2年度</th> </tr> </thead> <tbody> <tr> <td>集会機能 (会議室・研修室)</td> <td>29</td> <td>24</td> <td>16</td> </tr> <tr> <td>集会機能 (多目的ホール)</td> <td>73</td> <td>68</td> <td>59</td> </tr> <tr> <td>集会機能 (調理実習室)</td> <td>11</td> <td>9</td> <td>3</td> </tr> <tr> <td>集会機能 (和室)</td> <td>11</td> <td>8</td> <td>3</td> </tr> <tr> <td>教育文化機能 (視聴覚室)</td> <td>0</td> <td>0</td> <td>0</td> </tr> <tr> <td>スポーツ機能 (体育室・体育館)</td> <td>0</td> <td>0</td> <td>0</td> </tr> <tr> <td>その他機能 (創作室等)</td> <td>13</td> <td>11</td> <td>6</td> </tr> </tbody> </table>				機能	平成30年度	令和1年度	令和2年度	集会機能 (会議室・研修室)	29	24	16	集会機能 (多目的ホール)	73	68	59	集会機能 (調理実習室)	11	9	3	集会機能 (和室)	11	8	3	教育文化機能 (視聴覚室)	0	0	0	スポーツ機能 (体育室・体育館)	0	0	0	その他機能 (創作室等)	13	11	6
機能	平成30年度	令和1年度	令和2年度																																
集会機能 (会議室・研修室)	29	24	16																																
集会機能 (多目的ホール)	73	68	59																																
集会機能 (調理実習室)	11	9	3																																
集会機能 (和室)	11	8	3																																
教育文化機能 (視聴覚室)	0	0	0																																
スポーツ機能 (体育室・体育館)	0	0	0																																
その他機能 (創作室等)	13	11	6																																

機能別利用状況			
集会機能 (会議室・研修室)			
利用コマ数	1,697	/年	
利用可能コマ数	10,908	/年	
稼働率	15.6	%	
集会機能 (多目的ホール)			
利用コマ数	2,160	/年	
利用可能コマ数	3,636	/年	
稼働率	59.4	%	
集会機能 (調理実習室)			
利用コマ数	102	/年	
利用可能コマ数	3,636	/年	
稼働率	2.8	%	
集会機能 (和室)			
利用コマ数	97	/年	
利用可能コマ数	3,636	/年	
稼働率	2.7	%	
教育文化機能 (音楽・視聴覚室)			
利用コマ数	0	/年	
利用可能コマ数	0	/年	
稼働率	—	%	
スポーツ機能 (体育室・体育館)			
利用コマ数	0	/年	
利用可能コマ数	0	/年	
稼働率	—	%	
その他機能 (創作室等)			
利用コマ数	213	/年	
利用可能コマ数	3,636	/年	
稼働率	5.9	%	

支出 (万円)		2,020	(前年比 + 107)	
運営コスト	光熱水費	222	(前年比 ▲ 25)	
	委託費※	303	(前年比 + 74)	
	維持補修費	31	(前年比 ▲ 3)	
	人件費	1,455	(前年比 + 62)	
	その他 (手数料など)	8	(前年比 ▲ 3)	
	※清掃、警備、保守点検等に係る委託費			
収入 (万円)		128	(前年比 ▲ 9)	
使用料 (営利目的分以外)		127	(前年比 ▲ 8)	
使用料 (営利目的分)		—	(前年比 ▲ 1)	
その他 (目的外使用料等)		1	(前年比 ▲ 0)	
施設使用料減免実施額 (万円)		296	(前年比 ▲ 44)	

$$\text{稼働率} = \frac{\text{利用コマ数}}{\text{利用可能コマ数 (開館日数} \times \text{使用時間区分)}}$$



注1) 支出・収入とも、それぞれの金額を表示単位未満の位で四捨五入しているため、合計と内訳の足し上げが一致しない場合があります。
 注2) 市民センター使用料は、各館での現金収納分のみを計上しています。

受益者負担割合	
施設使用料	= 6.3 %
運営コスト	

備考

用途：市民センター
 所管局：教育局
 所管課：生涯学習支援センター

施設名：寺岡市民センター

令和2年度実績

施設概要			
所在・土地			
所在地	泉区寺岡2丁目14-4		
敷地面積	2,665 m ²	敷地保有状況	所有
地図情報へのリンク	https://www2.wagmap.jp/sendacity/MAP?linkid=de540d2a-6828-4b32-bccd-1b23627cee3e&mid=231		
施設全体			
併設施設	複合用途なし		
建物状況			
延床面積	1,481 m ²	建物の権利状況	所有権
建築年度	平成2年	構造	鉄筋コンクリート
築年数	31年	駐車可能台数	13台

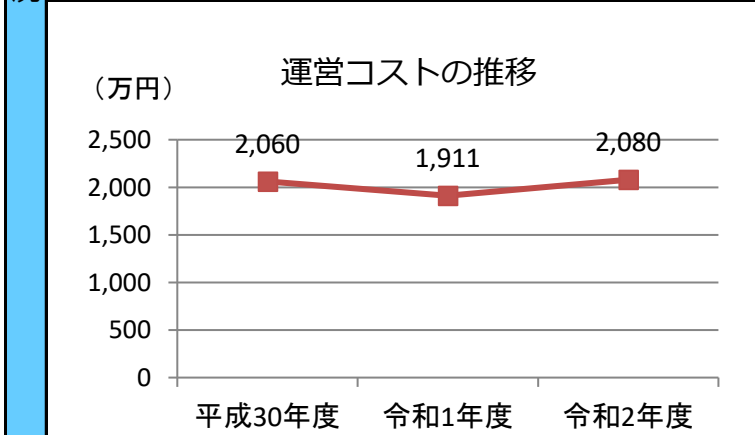
運営時間・休館日
運営時間： 9：00～21：00
休館日： 月曜、祝日の翌日、年末年始

運営状況																																			
運営方式	指定管理	年間利用者数	24,250人																																
運営人員		稼働率	23.2%																																
正職員	—人	年間利用コマ数	5,910/年																																
嘱託職員等	—人	年間利用可能コマ数	25,452/年																																
機能別稼働率の推移																																			
<p>機能別稼働率の推移 (％)</p> <table border="1"> <thead> <tr> <th>機能</th> <th>平成30年度</th> <th>令和1年度</th> <th>令和2年度</th> </tr> </thead> <tbody> <tr> <td>集会機能 (会議室・研修室)</td> <td>32</td> <td>29</td> <td>20</td> </tr> <tr> <td>集会機能 (多目的ホール)</td> <td>67</td> <td>65</td> <td>60</td> </tr> <tr> <td>集会機能 (調理実習室)</td> <td>9</td> <td>8</td> <td>4</td> </tr> <tr> <td>集会機能 (和室)</td> <td>23</td> <td>24</td> <td>14</td> </tr> <tr> <td>教育文化機能 (視聴覚室)</td> <td>0</td> <td>0</td> <td>0</td> </tr> <tr> <td>スポーツ機能 (体育室・体育館)</td> <td>0</td> <td>0</td> <td>0</td> </tr> <tr> <td>その他機能 (創作室等)</td> <td>27</td> <td>27</td> <td>24</td> </tr> </tbody> </table>				機能	平成30年度	令和1年度	令和2年度	集会機能 (会議室・研修室)	32	29	20	集会機能 (多目的ホール)	67	65	60	集会機能 (調理実習室)	9	8	4	集会機能 (和室)	23	24	14	教育文化機能 (視聴覚室)	0	0	0	スポーツ機能 (体育室・体育館)	0	0	0	その他機能 (創作室等)	27	27	24
機能	平成30年度	令和1年度	令和2年度																																
集会機能 (会議室・研修室)	32	29	20																																
集会機能 (多目的ホール)	67	65	60																																
集会機能 (調理実習室)	9	8	4																																
集会機能 (和室)	23	24	14																																
教育文化機能 (視聴覚室)	0	0	0																																
スポーツ機能 (体育室・体育館)	0	0	0																																
その他機能 (創作室等)	27	27	24																																

機能別利用状況			
集会機能 (会議室・研修室)			
利用コマ数	2,196	/年	
利用可能コマ数	10,908	/年	
稼働率	20.1	%	
集会機能 (多目的ホール)			
利用コマ数	2,187	/年	
利用可能コマ数	3,636	/年	
稼働率	60.1	%	
集会機能 (調理実習室)			
利用コマ数	149	/年	
利用可能コマ数	3,636	/年	
稼働率	4.1	%	
集会機能 (和室)			
利用コマ数	524	/年	
利用可能コマ数	3,636	/年	
稼働率	14.4	%	
教育文化機能 (音楽・視聴覚室)			
利用コマ数	0	/年	
利用可能コマ数	0	/年	
稼働率	—	%	
スポーツ機能 (体育室・体育館)			
利用コマ数	0	/年	
利用可能コマ数	0	/年	
稼働率	—	%	
その他機能 (創作室等)			
利用コマ数	854	/年	
利用可能コマ数	3,636	/年	
稼働率	23.5	%	

支出 (万円)	2,080	(前年比 + 168)
光熱水費	266	(前年比 ▲ 23)
委託費※	219	(前年比 + 20)
維持補修費	131	(前年比 + 112)
人件費	1,455	(前年比 + 62)
その他 (手数料など)	8	(前年比 ▲ 5)
※清掃、警備、保守点検等に係る委託費		
収入 (万円)	163	(前年比 ▲ 7)
使用料 (営利目的分以外)	162	(前年比 ▲ 7)
使用料 (営利目的分)	—	(前年比 ± 0)
その他 (目的外使用料等)	1	(前年比 ▲ 0)
施設使用料減免実施額 (万円)	241	(前年比 ▲ 36)

$$\text{稼働率} = \frac{\text{利用コマ数}}{\text{利用可能コマ数 (開館日数} \times \text{使用時間区分)}}$$



注1) 支出・収入とも、それぞれの金額を表示単位未満の位で四捨五入しているため、合計と内訳の足し上げが一致しない場合があります。
 注2) 市民センター使用料は、各館での現金収納分のみを計上しています。

受益者負担割合	
施設使用料	7.8%
運営コスト	

備考

用途：市民センター
 所管局：教育局
 所管課：生涯学習支援センター

施設名：長命ヶ丘市民センター

令和2年度実績

施設概要			
所在・土地			
所在地	泉区長命ヶ丘2丁目14-15		
敷地面積	2,885 m ²	敷地保有状況	所有
地図情報へのリンク	https://www2.wagmap.jp/sendacity/MAP?linkid=3a0e3ac2-7174-41c0-a593-0561ca8046eb&mid=231		
施設全体			
併設施設	複合用途なし		
建物状況			
延床面積	1,496 m ²	建物の権利状況	所有権
建築年度	平成5年	構造	鉄筋コンクリート
築年数	28年	駐車可能台数	20台

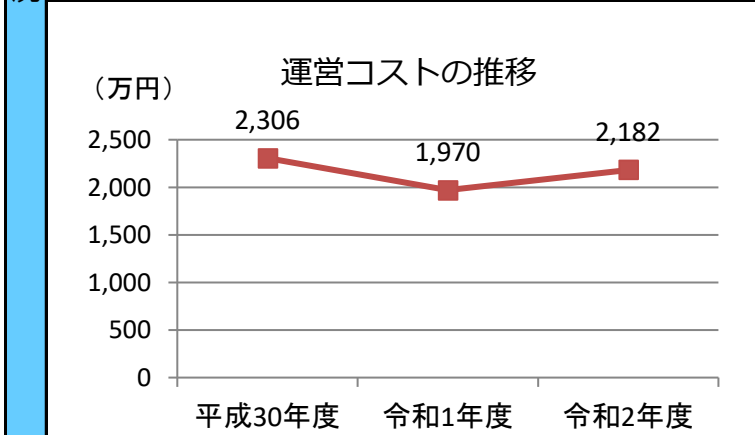
運営時間・休館日
運営時間： 9：00～21：00
休館日： 月曜、祝日の翌日、年末年始

運営状況																																			
運営方式	指定管理	年間利用者数	23,138人																																
運営人員		稼働率	25.4%																																
正職員	—人	年間利用コマ数	4,619/年																																
嘱託職員等	—人	年間利用可能コマ数	18,180/年																																
機能別稼働率の推移																																			
<table border="1"> <caption>機能別稼働率の推移 (%)</caption> <thead> <tr> <th>機能</th> <th>平成30年度</th> <th>令和1年度</th> <th>令和2年度</th> </tr> </thead> <tbody> <tr> <td>集会機能 (会議室・研修室)</td> <td>43</td> <td>37</td> <td>22</td> </tr> <tr> <td>集会機能 (多目的ホール)</td> <td>78</td> <td>76</td> <td>60</td> </tr> <tr> <td>集会機能 (調理実習室)</td> <td>41</td> <td>35</td> <td>22</td> </tr> <tr> <td>集会機能 (和室)</td> <td>31</td> <td>26</td> <td>12</td> </tr> <tr> <td>教育文化機能 (視聴覚室)</td> <td>0</td> <td>0</td> <td>0</td> </tr> <tr> <td>スポーツ機能 (体育室・体育館)</td> <td>0</td> <td>0</td> <td>0</td> </tr> <tr> <td>その他機能 (創作室等)</td> <td>0</td> <td>0</td> <td>0</td> </tr> </tbody> </table>				機能	平成30年度	令和1年度	令和2年度	集会機能 (会議室・研修室)	43	37	22	集会機能 (多目的ホール)	78	76	60	集会機能 (調理実習室)	41	35	22	集会機能 (和室)	31	26	12	教育文化機能 (視聴覚室)	0	0	0	スポーツ機能 (体育室・体育館)	0	0	0	その他機能 (創作室等)	0	0	0
機能	平成30年度	令和1年度	令和2年度																																
集会機能 (会議室・研修室)	43	37	22																																
集会機能 (多目的ホール)	78	76	60																																
集会機能 (調理実習室)	41	35	22																																
集会機能 (和室)	31	26	12																																
教育文化機能 (視聴覚室)	0	0	0																																
スポーツ機能 (体育室・体育館)	0	0	0																																
その他機能 (創作室等)	0	0	0																																

機能別利用状況		
集会機能 (会議室・研修室)		
利用コマ数	810	/年
利用可能コマ数	3,636	/年
稼働率	22.3	%
集会機能 (多目的ホール)		
利用コマ数	2,176	/年
利用可能コマ数	3,636	/年
稼働率	59.8	%
集会機能 (調理実習室)		
利用コマ数	781	/年
利用可能コマ数	3,636	/年
稼働率	21.5	%
集会機能 (和室)		
利用コマ数	852	/年
利用可能コマ数	7,272	/年
稼働率	11.7	%
教育文化機能 (音楽・視聴覚室)		
利用コマ数	0	/年
利用可能コマ数	0	/年
稼働率	—	%
スポーツ機能 (体育室・体育館)		
利用コマ数	0	/年
利用可能コマ数	0	/年
稼働率	—	%
その他機能 (創作室等)		
利用コマ数	0	/年
利用可能コマ数	0	/年
稼働率	—	%

支出 (万円)	2,182	(前年比 + 212)
光熱水費	290	(前年比 ▲ 5)
委託費※	299	(前年比 + 80)
維持補修費	128	(前年比 + 79)
人件費	1,455	(前年比 + 62)
その他 (手数料など)	10	(前年比 ▲ 6)
※清掃、警備、保守点検等に係る委託費		
収入 (万円)	131	(前年比 ▲ 36)
使用料 (営利目的分以外)	129	(前年比 ▲ 36)
使用料 (営利目的分)	0	(前年比 + 0)
その他 (目的外使用料等)	2	(前年比 ▲ 0)
施設使用料減免実施額 (万円)	253	(前年比 ▲ 124)

$$\text{稼働率} = \frac{\text{利用コマ数}}{\text{利用可能コマ数 (開館日数} \times \text{使用時間区分)}}$$



注1) 支出・収入とも、それぞれの金額を表示単位未満の位で四捨五入しているため、合計と内訳の足し上げが一致しない場合があります。
 注2) 市民センター使用料は、各館での現金収納分のみを計上しています。

受益者負担割合	
施設使用料	5.9%
運営コスト	

備考

用途：市民センター
 所管局：教育局
 所管課：生涯学習支援センター

施設名：松森市民センター

令和2年度実績

施設概要			
所在・土地			
所在地	泉区松森字城前9-2		
敷地面積	4,000 m ²	敷地保有状況	所有
地図情報へのリンク	https://www2.wagmap.jp/sendacity/MAP?linkid=20a7490a-e3ab-405e-908c-45e04019dc2e&mid=231		
施設全体			
併設施設	コミュニティ防災センター、訪問介護ステーション		
建物状況			
延床面積	1,870 m ²	建物の権利状況	所有権
建築年度	平成11年	構造	鉄筋コンクリート
築年数	22年	駐車可能台数	33台

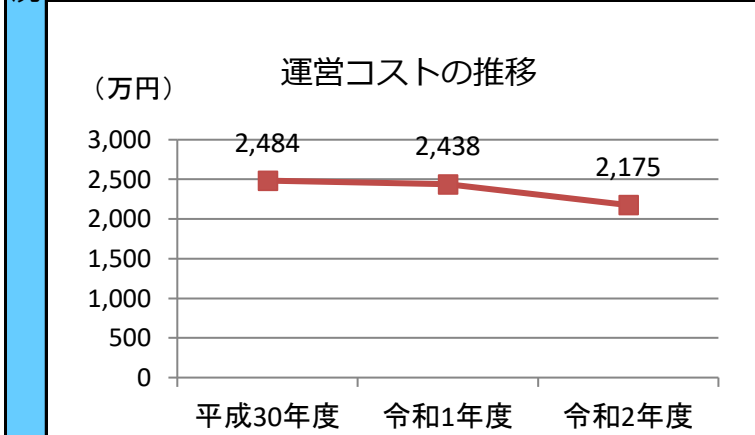
運営時間・休館日
運営時間： 9:00～21:00
休館日： 月曜、祝日の翌日、年末年始

運営状況																																			
運営方式	指定管理	年間利用者数	17,658人																																
運営人員		稼働率	19.2%																																
正職員	—人	年間利用コマ数	4,190/年																																
嘱託職員等	—人	年間利用可能コマ数	21,768/年																																
機能別稼働率の推移																																			
<table border="1"> <caption>機能別稼働率の推移 (%)</caption> <thead> <tr> <th>機能</th> <th>平成30年度</th> <th>令和1年度</th> <th>令和2年度</th> </tr> </thead> <tbody> <tr> <td>集会機能(会議室・研修室)</td> <td>37</td> <td>32</td> <td>19</td> </tr> <tr> <td>集会機能(多目的ホール)</td> <td>71</td> <td>72</td> <td>64</td> </tr> <tr> <td>集会機能(調理実習室)</td> <td>10</td> <td>9</td> <td>2</td> </tr> <tr> <td>集会機能(和室)</td> <td>22</td> <td>19</td> <td>9</td> </tr> <tr> <td>教育文化機能(視聴覚室)</td> <td>0</td> <td>0</td> <td>0</td> </tr> <tr> <td>スポーツ機能(体育室・体育館)</td> <td>0</td> <td>0</td> <td>0</td> </tr> <tr> <td>その他機能(創作室等)</td> <td>23</td> <td>20</td> <td>15</td> </tr> </tbody> </table>				機能	平成30年度	令和1年度	令和2年度	集会機能(会議室・研修室)	37	32	19	集会機能(多目的ホール)	71	72	64	集会機能(調理実習室)	10	9	2	集会機能(和室)	22	19	9	教育文化機能(視聴覚室)	0	0	0	スポーツ機能(体育室・体育館)	0	0	0	その他機能(創作室等)	23	20	15
機能	平成30年度	令和1年度	令和2年度																																
集会機能(会議室・研修室)	37	32	19																																
集会機能(多目的ホール)	71	72	64																																
集会機能(調理実習室)	10	9	2																																
集会機能(和室)	22	19	9																																
教育文化機能(視聴覚室)	0	0	0																																
スポーツ機能(体育室・体育館)	0	0	0																																
その他機能(創作室等)	23	20	15																																

機能別利用状況			
集会機能(会議室・研修室)			
利用コマ数	678	/年	
利用可能コマ数	3,636	/年	
稼働率	18.6	%	
集会機能(多目的ホール)			
利用コマ数	2,279	/年	
利用可能コマ数	3,588	/年	
稼働率	63.5	%	
集会機能(調理実習室)			
利用コマ数	74	/年	
利用可能コマ数	3,636	/年	
稼働率	2.0	%	
集会機能(和室)			
利用コマ数	625	/年	
利用可能コマ数	7,272	/年	
稼働率	8.6	%	
教育文化機能(音楽・視聴覚室)			
利用コマ数	0	/年	
利用可能コマ数	0	/年	
稼働率	—	%	
スポーツ機能(体育室・体育館)			
利用コマ数	0	/年	
利用可能コマ数	0	/年	
稼働率	—	%	
その他機能(創作室等)			
利用コマ数	534	/年	
利用可能コマ数	3,636	/年	
稼働率	14.7	%	

支出(万円)		2,175	(前年比 ▲ 263)
運営コスト	光熱水費	359	(前年比 ▲ 13)
	委託費※	293	(前年比 + 14)
	維持補修費	61	(前年比 ▲ 92)
	人件費	1,455	(前年比 ▲ 170)
	その他(手数料など)	8	(前年比 ▲ 3)
	※清掃、警備、保守点検等に係る委託費		
収入(万円)		153	(前年比 ▲ 74)
使用料(営利目的分以外)		147	(前年比 ▲ 75)
使用料(営利目的分)		1	(前年比 + 1)
その他(目的外使用料等)		5	(前年比 + 1)
施設使用料減免実施額(万円)		229	(前年比 ▲ 49)

$$\text{稼働率} = \frac{\text{利用コマ数}}{\text{利用可能コマ数 (開館日数} \times \text{使用時間区分)}}$$



注1) 支出・収入とも、それぞれの金額を表示単位未満の位で四捨五入しているため、合計と内訳の足し上げが一致しない場合があります。
 注2) 市民センター使用料は、各館での現金収納分のみを計上しています。

受益者負担割合	
施設使用料	6.8%
運営コスト	

備考

用途 : 市民センター
 所管局 : 教育局
 所管課 : 生涯学習支援センター

施設名 : 桂市民センター

令和2年度実績

施設概要			
所在・土地			
所在地	泉区桂3丁目19-1		
敷地面積	7,759 m ²	敷地保有状況	所有
地図情報へのリンク	https://www2.wagmap.jp/sendacity/MAP?linkid=d7c6331e-f5ad-4edd-a73d-6b3834f3f8d8&mid=231		
施設全体			
併設施設	児童センター、コミュニティ防災センター		
建物状況			
延床面積	1,863 m ²	建物の権利状況	所有権
建築年度	平成13年	構造	鉄筋コンクリート
築年数	20年	駐車可能台数	54台

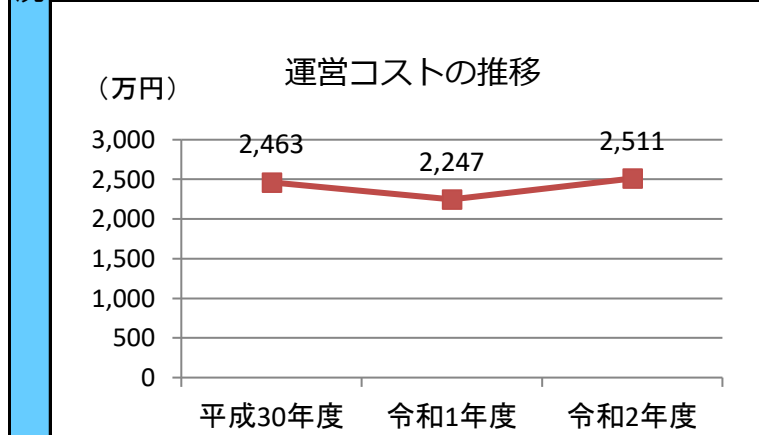
運営時間・休館日
運営時間: 9:00~21:00
休館日: 月曜、祝日の翌日、年末年始

運営状況																																			
運営方式	指定管理	年間利用者数	32,176人																																
運営人員		稼働率	28.5%																																
正職員	—人	年間利用コマ数	7,247/年																																
嘱託職員等	—人	年間利用可能コマ数	25,452/年																																
機能別稼働率の推移																																			
<table border="1"> <caption>機能別稼働率の推移 (%)</caption> <thead> <tr> <th>機能</th> <th>平成30年度</th> <th>令和1年度</th> <th>令和2年度</th> </tr> </thead> <tbody> <tr> <td>集会機能 (会議室・研修室)</td> <td>47</td> <td>43</td> <td>35</td> </tr> <tr> <td>集会機能 (多目的ホール)</td> <td>77</td> <td>78</td> <td>65</td> </tr> <tr> <td>集会機能 (調理実習室)</td> <td>18</td> <td>13</td> <td>4</td> </tr> <tr> <td>集会機能 (和室)</td> <td>29</td> <td>26</td> <td>22</td> </tr> <tr> <td>教育文化機能 (視聴覚室)</td> <td>0</td> <td>0</td> <td>0</td> </tr> <tr> <td>スポーツ機能 (体育室・体育館)</td> <td>0</td> <td>0</td> <td>0</td> </tr> <tr> <td>その他機能 (創作室等)</td> <td>22</td> <td>20</td> <td>17</td> </tr> </tbody> </table>				機能	平成30年度	令和1年度	令和2年度	集会機能 (会議室・研修室)	47	43	35	集会機能 (多目的ホール)	77	78	65	集会機能 (調理実習室)	18	13	4	集会機能 (和室)	29	26	22	教育文化機能 (視聴覚室)	0	0	0	スポーツ機能 (体育室・体育館)	0	0	0	その他機能 (創作室等)	22	20	17
機能	平成30年度	令和1年度	令和2年度																																
集会機能 (会議室・研修室)	47	43	35																																
集会機能 (多目的ホール)	77	78	65																																
集会機能 (調理実習室)	18	13	4																																
集会機能 (和室)	29	26	22																																
教育文化機能 (視聴覚室)	0	0	0																																
スポーツ機能 (体育室・体育館)	0	0	0																																
その他機能 (創作室等)	22	20	17																																

機能別利用状況		
集会機能 (会議室・研修室)		
利用コマ数	2,519	/年
利用可能コマ数	7,272	/年
稼働率	34.6	%
集会機能 (多目的ホール)		
利用コマ数	2,347	/年
利用可能コマ数	3,636	/年
稼働率	64.5	%
集会機能 (調理実習室)		
利用コマ数	137	/年
利用可能コマ数	3,636	/年
稼働率	3.8	%
集会機能 (和室)		
利用コマ数	1,617	/年
利用可能コマ数	7,272	/年
稼働率	22.2	%
教育文化機能 (音楽・視聴覚室)		
利用コマ数	0	/年
利用可能コマ数	0	/年
稼働率	—	%
スポーツ機能 (体育室・体育館)		
利用コマ数	0	/年
利用可能コマ数	0	/年
稼働率	—	%
その他機能 (創作室等)		
利用コマ数	627	/年
利用可能コマ数	3,636	/年
稼働率	17.2	%

支出 (万円)		2,511	(前年比 + 264)	
運営コスト	光熱水費	394	(前年比 ▲ 30)	
	委託費※	400	(前年比 + 68)	
	維持補修費	250	(前年比 + 168)	
	人件費	1,455	(前年比 + 62)	
	その他 (手数料など)	12	(前年比 ▲ 4)	
	※清掃、警備、保守点検等に係る委託費			
収入 (万円)		223	(前年比 ▲ 1)	
コスト状況	使用料 (営利目的分以外)	201	(前年比 ▲ 21)	
	使用料 (営利目的分)	20	(前年比 + 21)	
	その他 (目的外使用料等)	1	(前年比 ▲ 0)	
	施設使用料減免実施額 (万円)	309	(前年比 ▲ 67)	

$$\text{稼働率} = \frac{\text{利用コマ数}}{\text{利用可能コマ数 (開館日数} \times \text{使用時間区分)}}$$



注1) 支出・収入とも、それぞれの金額を表示単位未満の位で四捨五入しているため、合計と内訳の足し上げが一致しない場合があります。
 注2) 市民センター使用料は、各館での現金収納分のみを計上しています。

受益者負担割合	
施設使用料 / 運営コスト	= 8.8 %

備考

用途：市民センター
 所管局：教育局
 所管課：生涯学習支援センター

施設名：南中山市民センター

令和2年度実績

施設概要			
所在・土地			
所在地	泉区南中山2丁目24-12		
敷地面積	5,719 m ²	敷地保有状況	所有
地図情報へのリンク	https://www2.wagmap.jp/sendacity/MAP?linkid=2159a60f-2eb6-40fd-9839-6399137f76b1&mid=231		
施設全体			
併設施設	コミュニティ防災センター		
建物状況			
延床面積	1,580 m ²	建物の権利状況	所有権
建築年度	昭和59年	構造	鉄骨造
築年数	37年	駐車可能台数	58台

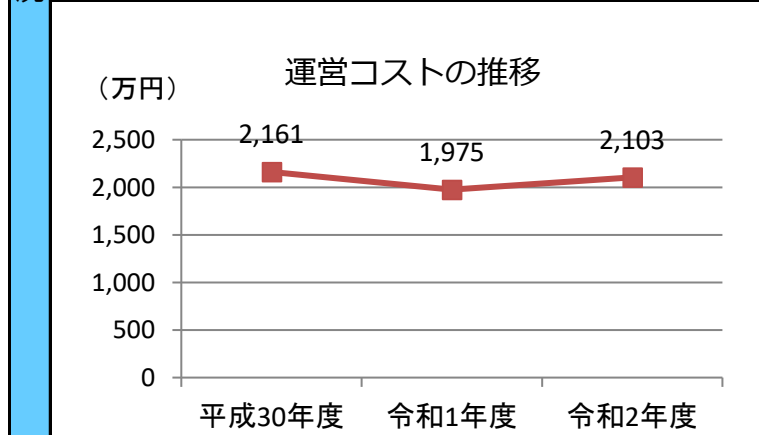
運営時間・休館日
運営時間： 9：00～21：00
休館日： 月曜、祝日の翌日、年末年始

運営状況																																			
運営方式	指定管理	年間利用者数	23,598人																																
運営人員		稼働率	19.5%																																
正職員	—人	年間利用コマ数	5,685/年																																
嘱託職員等	—人	年間利用可能コマ数	29,088/年																																
機能別稼働率の推移																																			
<table border="1"> <caption>機能別稼働率の推移 (%)</caption> <thead> <tr> <th>機能</th> <th>平成30年度</th> <th>令和1年度</th> <th>令和2年度</th> </tr> </thead> <tbody> <tr> <td>集会機能 (会議室・研修室)</td> <td>35</td> <td>29</td> <td>22</td> </tr> <tr> <td>集会機能 (多目的ホール)</td> <td>0</td> <td>0</td> <td>0</td> </tr> <tr> <td>集会機能 (調理実習室)</td> <td>10</td> <td>8</td> <td>1</td> </tr> <tr> <td>集会機能 (和室)</td> <td>24</td> <td>19</td> <td>9</td> </tr> <tr> <td>教育文化機能 (視聴覚室)</td> <td>0</td> <td>0</td> <td>0</td> </tr> <tr> <td>スポーツ機能 (体育室・体育館)</td> <td>76</td> <td>66</td> <td>63</td> </tr> <tr> <td>その他機能 (創作室等)</td> <td>0</td> <td>0</td> <td>0</td> </tr> </tbody> </table>				機能	平成30年度	令和1年度	令和2年度	集会機能 (会議室・研修室)	35	29	22	集会機能 (多目的ホール)	0	0	0	集会機能 (調理実習室)	10	8	1	集会機能 (和室)	24	19	9	教育文化機能 (視聴覚室)	0	0	0	スポーツ機能 (体育室・体育館)	76	66	63	その他機能 (創作室等)	0	0	0
機能	平成30年度	令和1年度	令和2年度																																
集会機能 (会議室・研修室)	35	29	22																																
集会機能 (多目的ホール)	0	0	0																																
集会機能 (調理実習室)	10	8	1																																
集会機能 (和室)	24	19	9																																
教育文化機能 (視聴覚室)	0	0	0																																
スポーツ機能 (体育室・体育館)	76	66	63																																
その他機能 (創作室等)	0	0	0																																

機能別利用状況			
集会機能 (会議室・研修室)			
利用コマ数	2,345	/年	
利用可能コマ数	10,908	/年	
稼働率	21.5	%	
集会機能 (多目的ホール)			
利用コマ数	0	/年	
利用可能コマ数	0	/年	
稼働率	—	%	
集会機能 (調理実習室)			
利用コマ数	50	/年	
利用可能コマ数	3,636	/年	
稼働率	1.4	%	
集会機能 (和室)			
利用コマ数	990	/年	
利用可能コマ数	10,908	/年	
稼働率	9.1	%	
教育文化機能 (音楽・視聴覚室)			
利用コマ数	0	/年	
利用可能コマ数	0	/年	
稼働率	—	%	
スポーツ機能 (体育室・体育館)			
利用コマ数	2,300	/年	
利用可能コマ数	3,636	/年	
稼働率	63.3	%	
その他機能 (創作室等)			
利用コマ数	0	/年	
利用可能コマ数	0	/年	
稼働率	—	%	

支出 (万円)		2,103	(前年比 + 128)
運営コスト	光熱水費	244	(前年比 ▲ 50)
	委託費※	316	(前年比 + 113)
	維持補修費	61	(前年比 ▲ 11)
	人件費	1,455	(前年比 + 62)
	その他 (手数料など)	26	(前年比 + 12)
	※清掃、警備、保守点検等に係る委託費		
収入 (万円)		186	(前年比 ▲ 5)
使用料 (営利目的分以外)		181	(前年比 ▲ 2)
使用料 (営利目的分)		4	(前年比 ▲ 2)
その他 (目的外使用料等)		1	(前年比 ▲ 0)
施設使用料減免実施額 (万円)		236	(前年比 ▲ 82)

$$\text{稼働率} = \frac{\text{利用コマ数}}{\text{利用可能コマ数 (開館日数} \times \text{使用時間区分)}}$$



注1) 支出・収入とも、それぞれの金額を表示単位未満の位で四捨五入しているため、合計と内訳の足し上げが一致しない場合があります。
 注2) 市民センター使用料は、各館での現金収納分のみを計上しています。

受益者負担割合	
施設使用料	8.8%
運営コスト	

備考

2 コミュニティ・センター

◆施設一覧（令和3年3月31日現在） ※区ごとに掲載

No	名 称	所 在 地	建築年度	築年数	床面積 (㎡)	併設施設
1	八幡	青葉区柏木2丁目3-50	昭和62年	35	510	老人憩の家、コミュニティ防災センター
2	桜ヶ丘	青葉区桜ヶ丘6丁目24-17	昭和61年	36	553	老人憩の家、コミュニティ防災センター
3	東六	青葉区錦町2丁目4-48	平成10年	24	717	コミュニティ防災センター
4	荒巻	青葉区あけぼの町12-20	平成19年	15	850	老人憩の家、コミュニティ防災センター
5	小松島	青葉区小松島4丁目7-1	昭和55年	42	523	消防署出張所、 コミュニティ防災センター
6	上杉	青葉区上杉4丁目1-45	昭和56年	41	1603	児童館、老人憩の家、 コミュニティ防災センター
7	国見	青葉区国見4丁目4-4	昭和59年	38	498	老人憩の家、コミュニティ防災センター
8	台原	青葉区台原森林公園1-3	昭和62年	35	397	老人福祉センター、デイサービスセンター
9	通町	青葉区通町2丁目3-10	昭和62年	35	513	老人憩の家、コミュニティ防災センター
10	川平	青葉区川平4丁目7-10	平成4年	30	460	老人憩の家
11	川内	青葉区川内亀岡町63-1	平成9年	25	507	コミュニティ防災センター
12	北仙台	青葉区北根4丁目10-11	平成16年	18	643	
13	川前	青葉区芋沢字谷津1	平成5年	29	348	老人憩の家、コミュニティ防災センター
14	南吉成	青葉区中山台1丁目10-5	平成9年	25	458	老人憩の家、コミュニティ防災センター
15	錦ヶ丘	青葉区錦ヶ丘7丁目2-3	平成26年	8	1601	児童館、コミュニティ防災センター
16	中野栄	宮城野区栄3丁目11-11	平成12年	22	796	児童館、コミュニティ防災センター
17	宮城野	宮城野区萩野町2丁目13-10	昭和61年	36	621	老人憩の家、コミュニティ防災センター
18	東仙台	宮城野区東仙台5丁目32-17	平成元年	33	532	老人憩の家、コミュニティ防災センター
19	鶴巻	宮城野区福田町3丁目1-20	平成元年	33	513	老人憩の家、コミュニティ防災センター
20	新田	宮城野区新田2丁目11-30	平成2年	32	516	老人憩の家、コミュニティ防災センター
21	燕沢	宮城野区燕沢東3丁目9-2	平成3年	31	511	老人憩の家、コミュニティ防災センター
22	原町	宮城野区原町1丁目3-54	平成5年	29	785	消防署出張所、老人憩の家、 コミュニティ防災センター
23	岡田	宮城野区蒲生字雑子袋3-14	平成7年	27	498	老人憩の家、コミュニティ防災センター
24	鶴ヶ谷	宮城野区鶴ヶ谷3丁目17	昭和46年	51	960	小学校、児童館
25	鶴ヶ谷東	宮城野区鶴ヶ谷東1丁目1-50	平成8年	26	523	老人憩の家、コミュニティ防災センター
26	岩切東	宮城野区岩切字青津目137-8	平成9年	25	818	老人憩の家、コミュニティ防災センター
27	栢江	宮城野区安養寺2丁目2-1	平成11年	23	838	児童館、コミュニティ防災センター
28	幸町南	宮城野区大楯10-27	平成18年	16	803	児童館、コミュニティ防災センター
29	西山	宮城野区東仙台6丁目17-1	平成27年	7	799	コミュニティ防災センター

No	名 称	所 在 地	建築年度	築年数	床面積 (㎡)	併設施設
30	七郷六丁目	若林区六丁の目中町 14-30	昭和 53 年	44	498	
31	沖野	若林区沖野 3 丁目 30-1	昭和 54 年	43	697	コミュニティ防災センター
32	連坊	若林区連坊 1 丁目 7-15	昭和 55 年	42	560	老人憩の家、コミュニティ防災センター
33	連坊(別館)	若林区木ノ下 1 丁目 23-23	平成 7 年	27	162	コミュニティ防災センター
34	南材	若林区南小泉字八軒小路 5-4	昭和 58 年	39	514	老人憩の家、コミュニティ防災センター
35	大和	若林区大和町 2 丁目 9-15	昭和 62 年	35	513	老人憩の家、コミュニティ防災センター
36	蒲町	若林区蒲町 32-18	平成 5 年	29	517	老人憩の家、コミュニティ防災センター
37	遠見塚	若林区遠見塚 1 丁目 14-20	平成 7 年	27	514	児童館、老人憩の家、 コミュニティ防災センター
38	東六郷	若林区二木字山王 77-2	平成 28 年	6	496	老人憩の家、津波避難施設、 コミュニティ防災センター
39	古城	若林区古城 1 丁目 1-15	平成 11 年	23	818	児童館、コミュニティ防災センター
40	上野山	太白区上野山 1 丁目 21-8	昭和 49 年	48	249	保育所
41	上野山(別棟)	太白区上野山 1 丁目 21-8	平成 7 年	27	172	
42	長町	太白区長町 2 丁目 13-36	平成 12 年	22	770	コミュニティ防災センター
43	緑ヶ丘	太白区緑ヶ丘 3 丁目 9-19	平成 19 年	15	465	老人憩の家、コミュニティ防災センター
44	大野田	太白区大野田 5 丁目 23-5	平成 23 年	11	788	老人福祉センター、児童館、 コミュニティ防災センター
45	大野田(別館)	太白区大野田 3 丁目 8-1	平成 6 年	28	168	コミュニティ防災センター
46	向山	太白区菟ヶ丘 9-1	昭和 57 年	40	555	愛宕中学校体育館、 老人憩の家、コミュニティ防災センター
47	西中田	太白区西中田 7 丁目 6-24	昭和 60 年	37	789	コミュニティ防災センター
48	郡山	太白区郡山 5 丁目 7-1	平成 2 年	32	510	老人憩の家、コミュニティ防災センター
49	太白	太白区山田自由ヶ丘 27-21	平成 3 年	31	1,050	老人憩の家、コミュニティ防災センター
50	袋原	太白区東中田 5 丁目 13-11	平成 5 年	29	348	老人憩の家、コミュニティ防災センター
51	芦の口	太白区芦の口 4-1	平成 6 年	28	514	老人憩の家、コミュニティ防災センター
52	人来田	太白区人来田 2 丁目 1-20	平成 6 年	28	512	老人憩の家、コミュニティ防災センター
53	金剛沢	太白区金剛沢 1 丁目 7-1	平成 8 年	26	500	老人憩の家、コミュニティ防災センター
54	長町南	太白区長町南 1 丁目 6-15	平成 8 年	26	766	児童館、老人憩の家、 コミュニティ防災センター
55	東郡山	太白区郡山字行新田 9-5	平成 11 年	23	747	老人福祉センター、 デｲﾝﾍﾞﾙｽﾞセンター、児童館、 コミュニティ防災センター
56	坪沼	太白区坪沼字長田中 9-1	平成 11 年	23	543	旧小学校校舎、 コミュニティ防災センター

No	名 称	所 在 地	建築年度	築年数	床面積 (㎡)	併設施設
57	八木山南	太白区鉤取3丁目13-1	平成11年	23	962	児童館、コミュニティ防災センター
58	東四郎丸	太白区四郎丸字大宮26-10	平成16年	18	811	児童館、コミュニティ防災センター
59	向陽台	泉区向陽台5丁目21-41	昭和59年	38	686	コミュニティ防災センター
60	鶴が丘	泉区鶴が丘1丁目37-1	昭和60年	37	455	
61	南光台	泉区南光台7丁目1-33	昭和62年	35	780	老人憩の家
62	泉ヶ丘	泉区泉ヶ丘3丁目1-26	昭和63年	34	536	コミュニティ防災センター
63	虹の丘	泉区虹の丘1丁目9-4	平成元年	32	483	コミュニティ防災センター
64	館	泉区館7丁目1-10	平成2年	31	494	コミュニティ防災センター
65	七北田	泉区七北田字東裏37	平成3年	30	440	コミュニティ防災センター
66	北中山	泉区北中山1丁目18-11	平成4年	29	482	コミュニティ防災センター
67	住吉台	泉区住吉台西4丁目2-4	平成5年	28	469	コミュニティ防災センター
68	南光台東	泉区南光台東2丁目28-15	平成6年	27	441	コミュニティ防災センター
69	高森	泉区高森1丁目1-195	平成11年	23	800	コミュニティ防災センター
70	泉松陵	泉区松陵3丁目28-3	平成11年	23	798	コミュニティ防災センター
71	野村	泉区野村字新馬場屋敷22	昭和54年	43	741	コミュニティ防災センター
72	将監西	泉区将監13丁目20-1	平成15年	19	799	コミュニティ防災センター
73	実沢	泉区実沢字一本橋1-28	平成15年	19	528	
74	八乙女	泉区七北田字田中1-2	平成19年	15	407	
75	将監中央	泉区将監殿4丁目12-1	平成21年	13	793	コミュニティ防災センター

用途：コミュニティ・センター
 所管局：市民局
 所管課：地域政策課

施設名：八幡コミュニティ・センター

令和2年度実績

施設概要			
所在・土地			
所在地	青葉区柏木2丁目3-50		
敷地面積	596 m ²	敷地保有状況	所有
地図情報へのリンク	https://www2.wagmap.jp/sendacity/MAP?linkid=2d7af01d-c031-4299-a558-4b62d64f6cb4&mid=231		
施設全体			
併設施設	老人憩の家、コミュニティ防災センター		
建物状況			
延床面積	510 m ²	建物の権利状況	所有権
建築年度	昭和62年	構造	鉄筋コンクリート
築年数	34年	駐車可能台数	4台

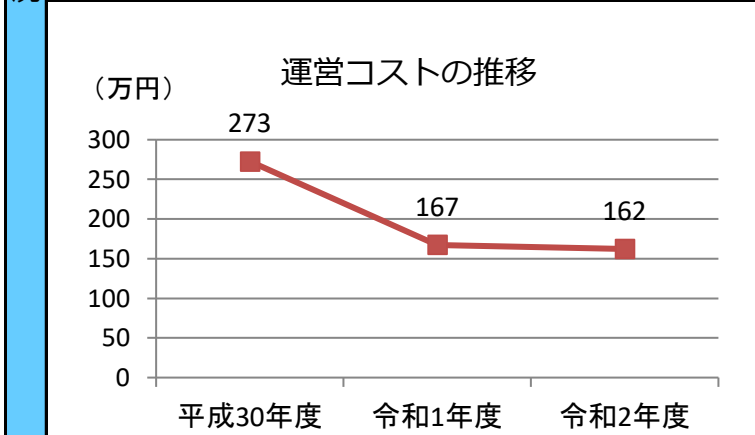
運営時間・休館日
運営時間： 9:00～21:00
休館日： 地域ごとに定めています

運営状況																																			
運営方式	その他（地域へ運営管理委託）	年間利用者数	6,155人																																
運営人員		稼働率	11.2%																																
正職員	—人	年間利用コマ数	513/年																																
嘱託職員等	—人	年間利用可能コマ数	4,590/年																																
機能別稼働率の推移																																			
<table border="1"> <caption>機能別稼働率の推移 (%)</caption> <thead> <tr> <th>機能</th> <th>平成30年度</th> <th>令和1年度</th> <th>令和2年度</th> </tr> </thead> <tbody> <tr> <td>集会機能（会議室・研修室）</td> <td>15</td> <td>18</td> <td>7</td> </tr> <tr> <td>集会機能（多目的ホール）</td> <td>44</td> <td>52</td> <td>35</td> </tr> <tr> <td>集会機能（調理実習室）</td> <td>0</td> <td>0</td> <td>0</td> </tr> <tr> <td>集会機能（和室）</td> <td>3</td> <td>3</td> <td>1</td> </tr> <tr> <td>集会機能（市民活動室）</td> <td>0</td> <td>0</td> <td>0</td> </tr> <tr> <td>教育文化機能（視聴覚室）</td> <td>0</td> <td>0</td> <td>0</td> </tr> <tr> <td>スポーツ機能（体育室・体育館）</td> <td>0</td> <td>0</td> <td>0</td> </tr> </tbody> </table>				機能	平成30年度	令和1年度	令和2年度	集会機能（会議室・研修室）	15	18	7	集会機能（多目的ホール）	44	52	35	集会機能（調理実習室）	0	0	0	集会機能（和室）	3	3	1	集会機能（市民活動室）	0	0	0	教育文化機能（視聴覚室）	0	0	0	スポーツ機能（体育室・体育館）	0	0	0
機能	平成30年度	令和1年度	令和2年度																																
集会機能（会議室・研修室）	15	18	7																																
集会機能（多目的ホール）	44	52	35																																
集会機能（調理実習室）	0	0	0																																
集会機能（和室）	3	3	1																																
集会機能（市民活動室）	0	0	0																																
教育文化機能（視聴覚室）	0	0	0																																
スポーツ機能（体育室・体育館）	0	0	0																																

機能別利用状況			
集会機能（会議室・研修室）			
利用コマ数	187	/年	
利用可能コマ数	2,754	/年	
稼働率	6.8	%	
集会機能（多目的ホール）			
利用コマ数	320	/年	
利用可能コマ数	918	/年	
稼働率	34.9	%	
集会機能（調理実習室）			
利用コマ数	0	/年	
利用可能コマ数	0	/年	
稼働率	—	%	
集会機能（和室）			
利用コマ数	6	/年	
利用可能コマ数	918	/年	
稼働率	0.7	%	
集会機能（市民活動室等）			
利用コマ数	0	/年	
利用可能コマ数	0	/年	
稼働率	—	%	
教育文化機能（音楽・視聴覚室）			
利用コマ数	0	/年	
利用可能コマ数	0	/年	
稼働率	—	%	
スポーツ機能（体育室・体育館）			
利用コマ数	0	/年	
利用可能コマ数	0	/年	
稼働率	—	%	

支出（万円）		162	（前年比 ▲ 5）
運営コスト	光熱水費	57	（前年比 ▲ 4）
	委託費※	28	（前年比 ▲ 2）
	維持補修費	—	（前年比 ± 0）
	人件費	—	（前年比 ± 0）
	その他（手数料など）	77	（前年比 ▲ 0）
	※清掃、警備、保守点検等に係る委託費		
収入（万円）		—	（前年比 ± 0）
使用料（営利目的分以外）		—	（前年比 ± 0）
使用料（営利目的分）		—	（前年比 ± 0）
その他（目的外使用料等）		—	（前年比 ± 0）
施設使用料減免実施額（万円）		—	（前年比 ± 0）

$$\text{稼働率} = \frac{\text{利用コマ数}}{\text{利用可能コマ数（開館日数 × 使用時間区分）}}$$



注1) 支出・収入とも、それぞれの金額を表示単位未満の位で四捨五入しているため、合計と内訳の足し上げが一致しない場合があります。

受益者負担割合	
施設使用料	—
運営コスト	0.0%

備考

- ・使用料の定めがなく、使用料収入はありません。
- ・大規模改修工事に合わせて和室3室のうち2室を洋室に模様替えしております。

用途：コミュニティ・センター
 所管局：市民局
 所管課：地域政策課

施設名：桜ヶ丘コミュニティ・センター

令和2年度実績

施設概要			
所在・土地			
所在地	青葉区桜ヶ丘6丁目24-17		
敷地面積	1,063 m ²	敷地保有状況	所有
地図情報へのリンク	https://www2.wagmap.jp/sendacity/MAP?linkid=79aa0ca6-4dd4-42e0-97db-c0085368924e&mid=231		
施設全体			
併設施設	老人憩の家、コミュニティ防災センター		
建物状況			
延床面積	553 m ²	建物の権利状況	所有権
建築年度	昭和61年	構造	鉄筋コンクリート
築年数	35年	駐車可能台数	3台

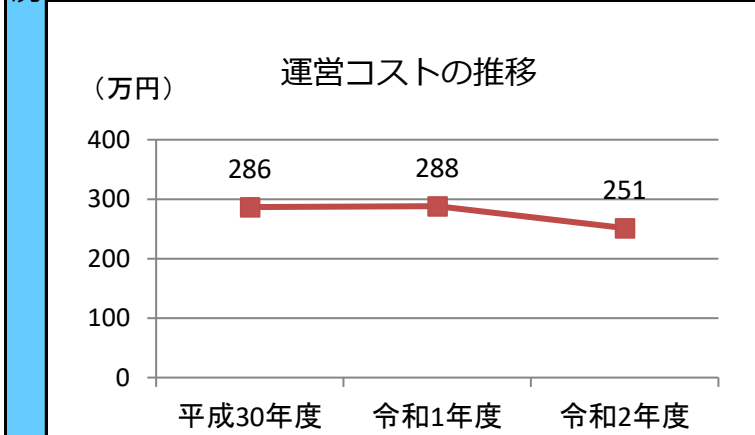
運営時間・休館日
運営時間： 9:00～21:00
休館日： 地域ごとに定めています

運営状況																																			
運営方式	その他（地域へ運営管理委託）	年間利用者数	10,467人																																
運営人員		稼働率	19.8%																																
正職員	—人	年間利用コマ数	1,047/年																																
嘱託職員等	—人	年間利用可能コマ数	5,295/年																																
機能別稼働率の推移																																			
<table border="1"> <caption>機能別稼働率の推移 (%)</caption> <thead> <tr> <th>機能</th> <th>平成30年度</th> <th>令和1年度</th> <th>令和2年度</th> </tr> </thead> <tbody> <tr> <td>集会機能(会議室・研修室)</td> <td>35</td> <td>19</td> <td>14</td> </tr> <tr> <td>集会機能(多目的ホール)</td> <td>51</td> <td>48</td> <td>44</td> </tr> <tr> <td>集会機能(調理実習室)</td> <td>0</td> <td>0</td> <td>0</td> </tr> <tr> <td>集会機能(和室)</td> <td>0</td> <td>0</td> <td>0</td> </tr> <tr> <td>集会機能(市民活動室)</td> <td>0</td> <td>0</td> <td>0</td> </tr> <tr> <td>教育文化機能(視聴覚室)</td> <td>0</td> <td>0</td> <td>0</td> </tr> <tr> <td>スポーツ機能(体育室・体育館)</td> <td>0</td> <td>0</td> <td>0</td> </tr> </tbody> </table>				機能	平成30年度	令和1年度	令和2年度	集会機能(会議室・研修室)	35	19	14	集会機能(多目的ホール)	51	48	44	集会機能(調理実習室)	0	0	0	集会機能(和室)	0	0	0	集会機能(市民活動室)	0	0	0	教育文化機能(視聴覚室)	0	0	0	スポーツ機能(体育室・体育館)	0	0	0
機能	平成30年度	令和1年度	令和2年度																																
集会機能(会議室・研修室)	35	19	14																																
集会機能(多目的ホール)	51	48	44																																
集会機能(調理実習室)	0	0	0																																
集会機能(和室)	0	0	0																																
集会機能(市民活動室)	0	0	0																																
教育文化機能(視聴覚室)	0	0	0																																
スポーツ機能(体育室・体育館)	0	0	0																																

機能別利用状況		
集会機能（会議室・研修室）		
利用コマ数	586	/年
利用可能コマ数	4,236	/年
稼働率	13.8	%
集会機能（多目的ホール）		
利用コマ数	461	/年
利用可能コマ数	1,059	/年
稼働率	43.5	%
集会機能（調理実習室）		
利用コマ数	0	/年
利用可能コマ数	0	/年
稼働率	—	%
集会機能（和室）		
利用コマ数	0	/年
利用可能コマ数	0	/年
稼働率	—	%
集会機能（市民活動室等）		
利用コマ数	0	/年
利用可能コマ数	0	/年
稼働率	—	%
教育文化機能（音楽・視聴覚室）		
利用コマ数	0	/年
利用可能コマ数	0	/年
稼働率	—	%
スポーツ機能（体育室・体育館）		
利用コマ数	0	/年
利用可能コマ数	0	/年
稼働率	—	%

支出（万円）	251	（前年比 ▲ 37）
光熱水費	88	（前年比 ▲ 13）
委託費※	76	（前年比 ▲ 1）
維持補修費	11	（前年比 ▲ 25）
人件費	—	（前年比 ± 0）
その他（手数料など）	77	（前年比 ▲ 0）
※清掃、警備、保守点検等に係る委託費		
収入（万円）	—	（前年比 ± 0）
使用料（営利目的分以外）	—	（前年比 ± 0）
使用料（営利目的分）	—	（前年比 ± 0）
その他（目的外使用料等）	—	（前年比 ± 0）
施設使用料減免実施額（万円）	—	（前年比 ± 0）

$$\text{稼働率} = \frac{\text{利用コマ数}}{\text{利用可能コマ数（開館日数} \times \text{使用時間区分）}}$$



注1) 支出・収入とも、それぞれの金額を表示単位未満の位で四捨五入しているため、合計と内訳の足し上げが一致しない場合があります。

受益者負担割合	
施設使用料	—
運営コスト	0.0 %

備考
 ・使用料の定めがなく、使用料収入はありません。

用途：コミュニティ・センター
 所管局：市民局
 所管課：地域政策課

施設名：東六コミュニティ・センター

令和2年度実績

施設概要			
所在・土地			
所在地	青葉区錦町2丁目4-48		
敷地面積	1,084 m ²	敷地保有状況	所有
地図情報へのリンク	https://www2.wagmap.jp/sendacity/MAP?linkid=a9364789-b9b1-4a28-b1b6-3395f8c1bc81&mid=231		
施設全体			
併設施設	コミュニティ防災センター		
建物状況			
延床面積	717 m ²	建物の権利状況	所有権
建築年度	平成10年	構造	鉄筋コンクリート
築年数	23年	駐車可能台数	3台

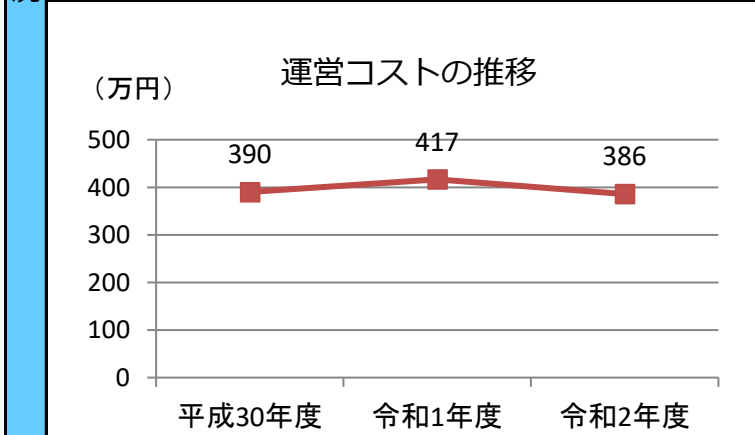
運営時間・休館日
運営時間： 9:00～20:30
休館日： 地域ごとに定めています

運営状況																																			
運営方式	その他（地域へ運営管理委託）	年間利用者数	17,533人																																
運営人員		稼働率	28.8%																																
正職員	—人	年間利用コマ数	1,812/年																																
嘱託職員等	—人	年間利用可能コマ数	6,282/年																																
機能別稼働率の推移																																			
<table border="1"> <caption>機能別稼働率の推移 (%)</caption> <thead> <tr> <th>機能</th> <th>平成30年度</th> <th>令和1年度</th> <th>令和2年度</th> </tr> </thead> <tbody> <tr> <td>集会機能（会議室・研修室）</td> <td>41</td> <td>36</td> <td>23</td> </tr> <tr> <td>集会機能（多目的ホール）</td> <td>67</td> <td>74</td> <td>65</td> </tr> <tr> <td>集会機能（調理実習室）</td> <td>0</td> <td>0</td> <td>0</td> </tr> <tr> <td>集会機能（和室）</td> <td>43</td> <td>35</td> <td>21</td> </tr> <tr> <td>集会機能（市民活動室）</td> <td>0</td> <td>0</td> <td>0</td> </tr> <tr> <td>教育文化機能（視聴覚室）</td> <td>0</td> <td>0</td> <td>0</td> </tr> <tr> <td>スポーツ機能（体育室・体育館）</td> <td>0</td> <td>0</td> <td>0</td> </tr> </tbody> </table>				機能	平成30年度	令和1年度	令和2年度	集会機能（会議室・研修室）	41	36	23	集会機能（多目的ホール）	67	74	65	集会機能（調理実習室）	0	0	0	集会機能（和室）	43	35	21	集会機能（市民活動室）	0	0	0	教育文化機能（視聴覚室）	0	0	0	スポーツ機能（体育室・体育館）	0	0	0
機能	平成30年度	令和1年度	令和2年度																																
集会機能（会議室・研修室）	41	36	23																																
集会機能（多目的ホール）	67	74	65																																
集会機能（調理実習室）	0	0	0																																
集会機能（和室）	43	35	21																																
集会機能（市民活動室）	0	0	0																																
教育文化機能（視聴覚室）	0	0	0																																
スポーツ機能（体育室・体育館）	0	0	0																																

機能別利用状況		
集会機能（会議室・研修室）		
利用コマ数	474	/年
利用可能コマ数	2,094	/年
稼働率	22.6	%
集会機能（多目的ホール）		
利用コマ数	676	/年
利用可能コマ数	1,047	/年
稼働率	64.6	%
集会機能（調理実習室）		
利用コマ数	0	/年
利用可能コマ数	0	/年
稼働率	—	%
集会機能（和室）		
利用コマ数	662	/年
利用可能コマ数	3,141	/年
稼働率	21.1	%
集会機能（市民活動室等）		
利用コマ数	0	/年
利用可能コマ数	0	/年
稼働率	—	%
教育文化機能（音楽・視聴覚室）		
利用コマ数	0	/年
利用可能コマ数	0	/年
稼働率	—	%
スポーツ機能（体育室・体育館）		
利用コマ数	0	/年
利用可能コマ数	0	/年
稼働率	—	%

支出（万円）	386	（前年比 ▲ 31）
光熱水費	135	（前年比 ▲ 15）
委託費※	131	（前年比 ▲ 10）
維持補修費	43	（前年比 ▲ 7）
人件費	—	（前年比 ± 0）
その他（手数料など）	77	（前年比 ▲ 0）
※清掃、警備、保守点検等に係る委託費		
収入（万円）	—	（前年比 ± 0）
使用料（営利目的以外）	—	（前年比 ± 0）
使用料（営利目的分）	—	（前年比 ± 0）
その他（目的外使用料等）	—	（前年比 ± 0）
施設使用料減免実施額（万円）	—	（前年比 ± 0）

$$\text{稼働率} = \frac{\text{利用コマ数}}{\text{利用可能コマ数（開館日数} \times \text{使用時間区分）}}$$



注1) 支出・収入とも、それぞれの金額を表示単位未満の位で四捨五入しているため、合計と内訳の足し上げが一致しない場合があります。

受益者負担割合	
施設使用料	—
運営コスト	0.0%

備考
 ・使用料の定めがなく、使用料収入はありません。

用途：コミュニティ・センター
 所管局：市民局
 所管課：地域政策課

施設名：荒巻コミュニティ・センター

令和2年度実績

施設概要			
所在・土地			
所在地	青葉区あけぼの町12-20		
敷地面積	1,167 m ²	敷地保有状況	所有
地図情報へのリンク	https://www2.wagmap.jp/sendacity/MAP?linkid=c885ce25-2cc2-4e3e-a87b-43e24e6bc790&mid=231		
施設全体			
併設施設	老人憩の家、コミュニティ防災センター		
建物状況			
延床面積	850 m ²	建物の権利状況	所有権
建築年度	平成19年	構造	鉄筋コンクリート
築年数	14年	駐車可能台数	4台

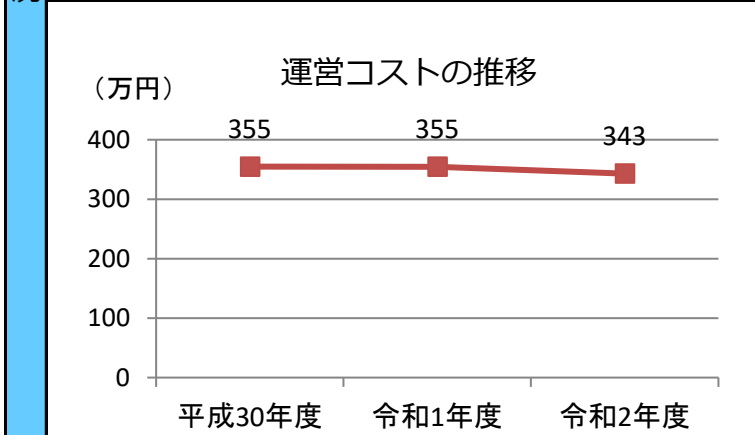
運営時間・休館日
運営時間： 9:00～21:00
休館日： 地域ごとに定めています

運営状況																																			
運営方式	その他（地域へ運営管理委託）	年間利用者数	6,739人																																
運営人員		稼働率	9.6%																																
正職員	—人	年間利用コマ数	717/年																																
嘱託職員等	—人	年間利用可能コマ数	7,455/年																																
機能別稼働率の推移																																			
<table border="1"> <caption>機能別稼働率の推移 (%)</caption> <thead> <tr> <th>機能</th> <th>平成30年度</th> <th>令和1年度</th> <th>令和2年度</th> </tr> </thead> <tbody> <tr> <td>集会機能 (会議室・研修室)</td> <td>24</td> <td>23</td> <td>10</td> </tr> <tr> <td>集会機能 (多目的ホール)</td> <td>43</td> <td>39</td> <td>28</td> </tr> <tr> <td>集会機能 (調理実習室)</td> <td>3</td> <td>2</td> <td>1</td> </tr> <tr> <td>集会機能 (和室)</td> <td>10</td> <td>9</td> <td>4</td> </tr> <tr> <td>集会機能 (市民活動室)</td> <td>0</td> <td>0</td> <td>0</td> </tr> <tr> <td>教育文化機能 (視聴覚室)</td> <td>0</td> <td>0</td> <td>0</td> </tr> <tr> <td>スポーツ機能 (体育室・体育館)</td> <td>0</td> <td>0</td> <td>0</td> </tr> </tbody> </table>				機能	平成30年度	令和1年度	令和2年度	集会機能 (会議室・研修室)	24	23	10	集会機能 (多目的ホール)	43	39	28	集会機能 (調理実習室)	3	2	1	集会機能 (和室)	10	9	4	集会機能 (市民活動室)	0	0	0	教育文化機能 (視聴覚室)	0	0	0	スポーツ機能 (体育室・体育館)	0	0	0
機能	平成30年度	令和1年度	令和2年度																																
集会機能 (会議室・研修室)	24	23	10																																
集会機能 (多目的ホール)	43	39	28																																
集会機能 (調理実習室)	3	2	1																																
集会機能 (和室)	10	9	4																																
集会機能 (市民活動室)	0	0	0																																
教育文化機能 (視聴覚室)	0	0	0																																
スポーツ機能 (体育室・体育館)	0	0	0																																

機能別利用状況		
集会機能（会議室・研修室）		
利用コマ数	319	/年
利用可能コマ数	3,195	/年
稼働率	10.0	%
集会機能（多目的ホール）		
利用コマ数	299	/年
利用可能コマ数	1,065	/年
稼働率	28.1	%
集会機能（調理実習室）		
利用コマ数	5	/年
利用可能コマ数	1,065	/年
稼働率	0.5	%
集会機能（和室）		
利用コマ数	94	/年
利用可能コマ数	2,130	/年
稼働率	4.4	%
集会機能（市民活動室等）		
利用コマ数	0	/年
利用可能コマ数	0	/年
稼働率	—	%
教育文化機能（音楽・視聴覚室）		
利用コマ数	0	/年
利用可能コマ数	0	/年
稼働率	—	%
スポーツ機能（体育室・体育館）		
利用コマ数	0	/年
利用可能コマ数	0	/年
稼働率	—	%

支出（万円）		343	（前年比 ▲ 12）
運営コスト	光熱水費	106	（前年比 ▲ 24）
	委託費※	132	（前年比 ▲ 3）
	維持補修費	28	（前年比 + 14）
	人件費	—	（前年比 ± 0）
	その他（手数料など）	77	（前年比 ▲ 0）
	※清掃、警備、保守点検等に係る委託費		
収入（万円）		—	（前年比 ± 0）
使用料（営利目的分以外）		—	（前年比 ± 0）
使用料（営利目的分）		—	（前年比 ± 0）
その他（目的外使用料等）		—	（前年比 ± 0）
施設使用料減免実施額（万円）		—	（前年比 ± 0）

$$\text{稼働率} = \frac{\text{利用コマ数}}{\text{利用可能コマ数 (開館日数} \times \text{使用時間区分)}}$$



注1) 支出・収入とも、それぞれの金額を表示単位未満の位で四捨五入しているため、合計と内訳の足し上げが一致しない場合があります。

受益者負担割合	
施設使用料	—
運営コスト	0.0%

備考
 ・使用料の定めがなく、使用料収入はありません。

施設名：小松島コミュニティ・センター

令和2年度実績

施設概要			
所在・土地			
所在地	青葉区小松島4丁目7-1		
敷地面積	5,435 m ²	敷地保有状況	所有
地図情報へのリンク	https://www2.wagmap.jp/sendacity/MAP?linkid=21152778-9771-4e06-9503-70857d2c6f0e&mid=231		
施設全体			
併設施設	消防署出張所、コミュニティ防災センター		
建物状況			
延床面積	523 m ²	建物の権利状況	所有権
建築年度	昭和55年	構造	鉄筋コンクリート
築年数	41年	駐車可能台数	10台

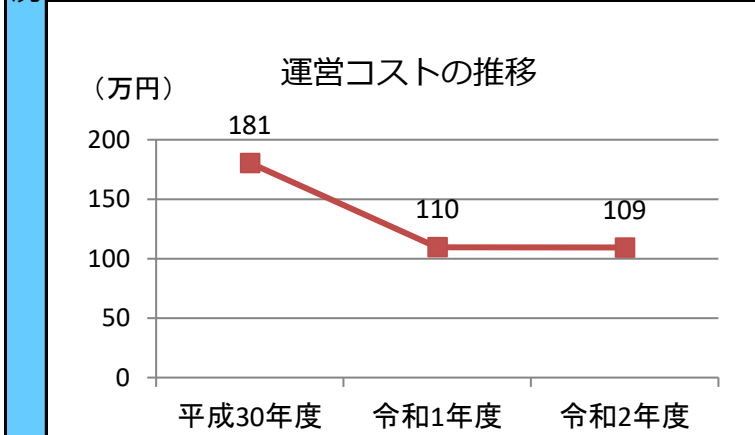
運営時間・休館日
運営時間： 9:00～20:30
休館日： 地域ごとに定めています

運営状況			
運営方式	その他（地域へ運営管理委託）	年間利用者数	3,916人
運営人員		稼働率	6.7%
正職員	—人	年間利用コマ数	470/年
嘱託職員等	—人	年間利用可能コマ数	7,008/年
機能別稼働率の推移			

機能別利用状況			
集会機能（会議室・研修室）			
利用コマ数	310	/年	
利用可能コマ数	3,504	/年	
稼働率	8.8	%	
集会機能（多目的ホール）			
利用コマ数	51	/年	
利用可能コマ数	876	/年	
稼働率	5.8	%	
集会機能（調理実習室）			
利用コマ数	0	/年	
利用可能コマ数	876	/年	
稼働率	0.0	%	
集会機能（和室）			
利用コマ数	109	/年	
利用可能コマ数	876	/年	
稼働率	12.4	%	
集会機能（市民活動室等）			
利用コマ数	0	/年	
利用可能コマ数	0	/年	
稼働率	—	%	
教育文化機能（音楽・視聴覚室）			
利用コマ数	0	/年	
利用可能コマ数	0	/年	
稼働率	—	%	
スポーツ機能（体育室・体育館）			
利用コマ数	0	/年	
利用可能コマ数	0	/年	
稼働率	—	%	

支出（万円）	109	（前年比 ▲ 0）
光熱水費	24	（前年比 ▲ 3）
委託費※	7	（前年比 ± 0）
維持補修費	2	（前年比 + 2）
人件費	—	（前年比 ± 0）
その他（手数料など）	77	（前年比 ▲ 0）
※清掃、警備、保守点検等に係る委託費		
収入（万円）	—	（前年比 ± 0）
使用料（営利目的分以外）	—	（前年比 ± 0）
使用料（営利目的分）	—	（前年比 ± 0）
その他（目的外使用料等）	—	（前年比 ± 0）
施設使用料減免実施額（万円）	—	（前年比 ± 0）

$$\text{稼働率} = \frac{\text{利用コマ数}}{\text{利用可能コマ数（開館日数} \times \text{使用時間区分）}}$$



注1) 支出・収入とも、それぞれの金額を表示単位未満の位で四捨五入しているため、合計と内訳の足し上げが一致しない場合があります。

受益者負担割合	
施設使用料	—
運営コスト	109
割合	0.0%

備考
 ・使用料の定めがなく、使用料収入はありません。
 ・「市民活動室等」に該当する室は、平成28年度以降会議室として運用しているため、「会議室・研修室」の区分に含めて集計しています。

用途：コミュニティ・センター
 所管局：市民局
 所管課：地域政策課

施設名：上杉コミュニティ・センター

令和2年度実績

施設概要			
所在・土地			
所在地	青葉区上杉4丁目1-45		
敷地面積	1,060 m ²	敷地保有状況	所有
地図情報へのリンク	https://www2.wagmap.jp/sendacity/MAP?linkid=ca47104b-0adb-451d-8e29-1494dd5aa1bd&mid=231		
施設全体			
併設施設	児童館、老人憩の家、コミュニティ防災センター		
建物状況			
延床面積	1,603 m ²	建物の権利状況	所有権
建築年度	昭和56年	構造	鉄筋コンクリート
築年数	40年	駐車可能台数	1台

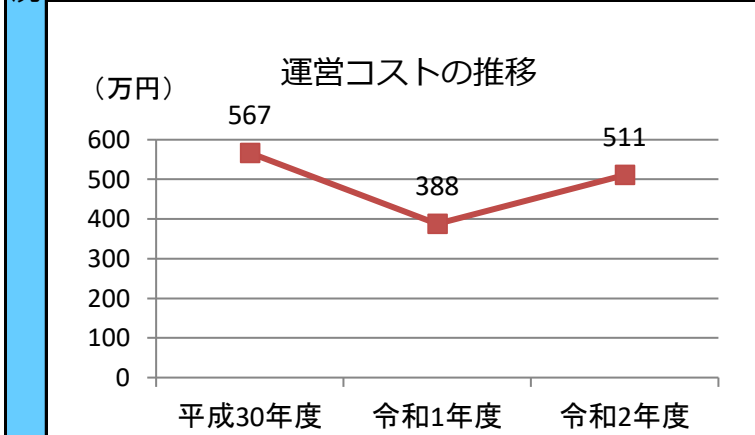
運営時間・休館日
運営時間： 9:00～17:00
休館日： 地域ごとに定めています

運営状況																																			
運営方式	その他（地域へ運営管理委託）	年間利用者数	5,793人																																
運営人員		稼働率	12.8%																																
正職員	—人	年間利用コマ数	448/年																																
嘱託職員等	—人	年間利用可能コマ数	3,492/年																																
機能別稼働率の推移																																			
<table border="1"> <caption>機能別稼働率の推移 (%)</caption> <thead> <tr> <th>機能</th> <th>平成30年度</th> <th>令和1年度</th> <th>令和2年度</th> </tr> </thead> <tbody> <tr> <td>集会機能（会議室・研修室）</td> <td>14</td> <td>25</td> <td>16</td> </tr> <tr> <td>集会機能（多目的ホール）</td> <td>14</td> <td>26</td> <td>14</td> </tr> <tr> <td>集会機能（調理実習室）</td> <td>0</td> <td>0</td> <td>0</td> </tr> <tr> <td>集会機能（和室）</td> <td>17</td> <td>11</td> <td>3</td> </tr> <tr> <td>集会機能（市民活動室）</td> <td>0</td> <td>0</td> <td>0</td> </tr> <tr> <td>教育文化機能（視聴覚室）</td> <td>0</td> <td>0</td> <td>0</td> </tr> <tr> <td>スポーツ機能（体育室・体育館）</td> <td>25</td> <td>42</td> <td>27</td> </tr> </tbody> </table>				機能	平成30年度	令和1年度	令和2年度	集会機能（会議室・研修室）	14	25	16	集会機能（多目的ホール）	14	26	14	集会機能（調理実習室）	0	0	0	集会機能（和室）	17	11	3	集会機能（市民活動室）	0	0	0	教育文化機能（視聴覚室）	0	0	0	スポーツ機能（体育室・体育館）	25	42	27
機能	平成30年度	令和1年度	令和2年度																																
集会機能（会議室・研修室）	14	25	16																																
集会機能（多目的ホール）	14	26	14																																
集会機能（調理実習室）	0	0	0																																
集会機能（和室）	17	11	3																																
集会機能（市民活動室）	0	0	0																																
教育文化機能（視聴覚室）	0	0	0																																
スポーツ機能（体育室・体育館）	25	42	27																																

機能別利用状況		
集会機能（会議室・研修室）		
利用コマ数	95	/年
利用可能コマ数	582	/年
稼働率	16.3	%
集会機能（多目的ホール）		
利用コマ数	162	/年
利用可能コマ数	1,164	/年
稼働率	13.9	%
集会機能（調理実習室）		
利用コマ数	0	/年
利用可能コマ数	0	/年
稼働率	—	%
集会機能（和室）		
利用コマ数	34	/年
利用可能コマ数	1,164	/年
稼働率	2.9	%
集会機能（市民活動室等）		
利用コマ数	0	/年
利用可能コマ数	0	/年
稼働率	—	%
教育文化機能（音楽・視聴覚室）		
利用コマ数	0	/年
利用可能コマ数	0	/年
稼働率	—	%
スポーツ機能（体育室・体育館）		
利用コマ数	157	/年
利用可能コマ数	582	/年
稼働率	27.0	%

支出（万円）		511	（前年比 + 124）
運営コスト	光熱水費	202	（前年比 + 2）
	委託費※	104	（前年比 + 2）
	維持補修費	128	（前年比 + 119）
	人件費	—	（前年比 ± 0）
	その他（手数料など）	77	（前年比 ▲ 0）
	※清掃、警備、保守点検等に係る委託費		
収入（万円）		—	（前年比 ± 0）
使用料（営利目的以外）		—	（前年比 ± 0）
使用料（営利目的分）		—	（前年比 ± 0）
その他（目的外使用料等）		—	（前年比 ± 0）
施設使用料減免実施額（万円）		—	（前年比 ± 0）

$$\text{稼働率} = \frac{\text{利用コマ数}}{\text{利用可能コマ数（開館日数} \times \text{使用時間区分）}}$$



注1) 支出・収入とも、それぞれの金額を表示単位未満の位で四捨五入しているため、合計と内訳の足し上げが一致しない場合があります。

受益者負担割合	
施設使用料	= 0.0 %
運営コスト	

備考

- ・使用料の定めがなく、使用料収入はありません。
- ・「市民活動室等」に該当する室は、平成28年度以降会議室として運用しているため、「会議室・研修室」の区分に含めて集計しています。

用途：コミュニティ・センター
 所管局：市民局
 所管課：地域政策課

施設名：国見コミュニティ・センター

令和2年度実績

施設概要			
所在・土地			
所在地	青葉区国見4丁目4-4		
敷地面積	1,828 m ²	敷地保有状況	所有
地図情報へのリンク	https://www2.wagmap.jp/sendacity/MAP?linkid=43ad1438-3582-4a94-821a-e98ef12e14b9&mid=231		
施設全体			
併設施設	老人憩の家、コミュニティ防災センター		
建物状況			
延床面積	498 m ²	建物の権利状況	所有権
建築年度	昭和59年	構造	鉄筋コンクリート
築年数	37年	駐車可能台数	10台

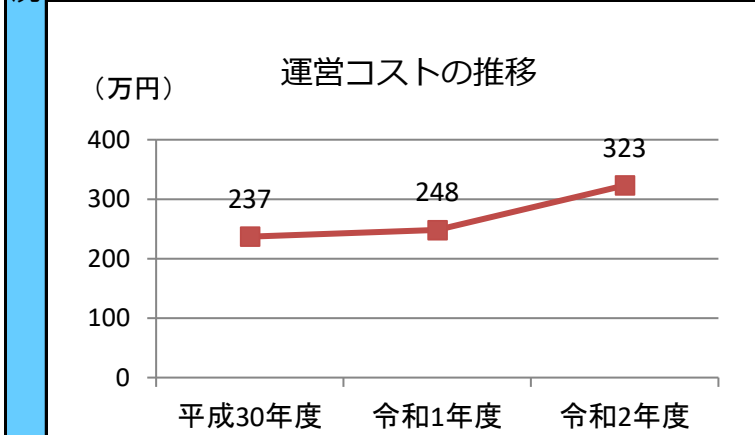
運営時間・休館日
運営時間： 9:00～21:00
休館日： 地域ごとに定めています

運営状況																																			
運営方式	その他（地域へ運営管理委託）	年間利用者数	11,900人																																
運営人員		稼働率	18.2%																																
正職員	—人	年間利用コマ数	1,166/年																																
嘱託職員等	—人	年間利用可能コマ数	6,408/年																																
機能別稼働率の推移																																			
<p>機能別稼働率の推移（%）</p> <table border="1"> <thead> <tr> <th>機能</th> <th>平成30年度</th> <th>令和1年度</th> <th>令和2年度</th> </tr> </thead> <tbody> <tr> <td>集会機能（会議室・研修室）</td> <td>41</td> <td>20</td> <td>11</td> </tr> <tr> <td>集会機能（多目的ホール）</td> <td>66</td> <td>64</td> <td>47</td> </tr> <tr> <td>集会機能（調理実習室）</td> <td>0</td> <td>0</td> <td>0</td> </tr> <tr> <td>集会機能（和室）</td> <td>28</td> <td>28</td> <td>14</td> </tr> <tr> <td>集会機能（市民活動室）</td> <td>0</td> <td>0</td> <td>0</td> </tr> <tr> <td>教育文化機能（視聴覚室）</td> <td>0</td> <td>0</td> <td>0</td> </tr> <tr> <td>スポーツ機能（体育室・体育館）</td> <td>0</td> <td>0</td> <td>0</td> </tr> </tbody> </table>				機能	平成30年度	令和1年度	令和2年度	集会機能（会議室・研修室）	41	20	11	集会機能（多目的ホール）	66	64	47	集会機能（調理実習室）	0	0	0	集会機能（和室）	28	28	14	集会機能（市民活動室）	0	0	0	教育文化機能（視聴覚室）	0	0	0	スポーツ機能（体育室・体育館）	0	0	0
機能	平成30年度	令和1年度	令和2年度																																
集会機能（会議室・研修室）	41	20	11																																
集会機能（多目的ホール）	66	64	47																																
集会機能（調理実習室）	0	0	0																																
集会機能（和室）	28	28	14																																
集会機能（市民活動室）	0	0	0																																
教育文化機能（視聴覚室）	0	0	0																																
スポーツ機能（体育室・体育館）	0	0	0																																

機能別利用状況			
集会機能（会議室・研修室）			
利用コマ数	235	/年	
利用可能コマ数	2,136	/年	
稼働率	11.0	%	
集会機能（多目的ホール）			
利用コマ数	497	/年	
利用可能コマ数	1,068	/年	
稼働率	46.5	%	
集会機能（調理実習室）			
利用コマ数	0	/年	
利用可能コマ数	0	/年	
稼働率	—	%	
集会機能（和室）			
利用コマ数	434	/年	
利用可能コマ数	3,204	/年	
稼働率	13.5	%	
集会機能（市民活動室等）			
利用コマ数	0	/年	
利用可能コマ数	0	/年	
稼働率	—	%	
教育文化機能（音楽・視聴覚室）			
利用コマ数	0	/年	
利用可能コマ数	0	/年	
稼働率	—	%	
スポーツ機能（体育室・体育館）			
利用コマ数	0	/年	
利用可能コマ数	0	/年	
稼働率	—	%	

支出（万円）		323	（前年比 + 75）
運営コスト	光熱水費	76	（前年比 ▲ 2）
	委託費※	153	（前年比 + 124）
	維持補修費	17	（前年比 ▲ 48）
	人件費	—	（前年比 ± 0）
	その他（手数料など）	77	（前年比 ▲ 0）
	※清掃、警備、保守点検等に係る委託費		
収入（万円）		—	（前年比 ± 0）
使用料（営利目的分以外）		—	（前年比 ± 0）
使用料（営利目的分）		—	（前年比 ± 0）
その他（目的外使用料等）		—	（前年比 ± 0）
施設使用料減免実施額（万円）		—	（前年比 ± 0）

$$\text{稼働率} = \frac{\text{利用コマ数}}{\text{利用可能コマ数（開館日数} \times \text{使用時間区分）}}$$



注1) 支出・収入とも、それぞれの金額を表示単位未満の位で四捨五入しているため、合計と内訳の足し上げが一致しない場合があります。

受益者負担割合	
施設使用料	—
運営コスト	0.0%

備考
 ・使用料の定めがなく、使用料収入はありません。

用途：コミュニティ・センター
 所管局：市民局
 所管課：地域政策課

施設名：台原コミュニティ・センター

令和2年度実績

施設概要			
所在・土地			
所在地	青葉区台原森林公園1-3		
敷地面積	3,564 m ²	敷地保有状況	所有
地図情報へのリンク	https://www2.wagmap.jp/sendacity/MAP?linkid=be597ecb-76c6-455e-aa60-bfd57245a51b&mid=231		
施設全体			
併設施設	老人福祉センター、デイサービスセンター		
建物状況			
延床面積	397 m ²	建物の権利状況	所有権
建築年度	昭和62年	構造	鉄筋コンクリート
築年数	34年	駐車可能台数	0台

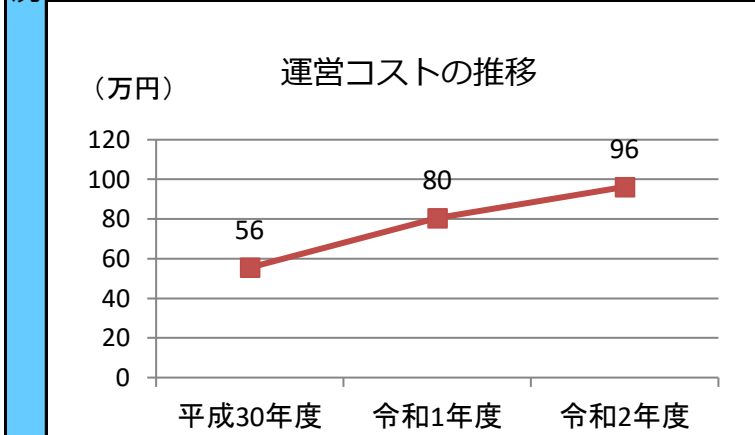
運営時間・休館日
運営時間： 9:00～21:00
休館日： 地域ごとに定めています

運営状況																																			
運営方式	その他（地域へ運営管理委託）	年間利用者数	13,187人																																
運営人員		稼働率	35.4%																																
正職員	—人	年間利用コマ数	1,116/年																																
嘱託職員等	—人	年間利用可能コマ数	3,150/年																																
機能別稼働率の推移																																			
<table border="1"> <caption>機能別稼働率の推移 (%)</caption> <thead> <tr> <th>機能</th> <th>平成30年度</th> <th>令和1年度</th> <th>令和2年度</th> </tr> </thead> <tbody> <tr> <td>集会機能（会議室・研修室）</td> <td>39</td> <td>40</td> <td>32</td> </tr> <tr> <td>集会機能（多目的ホール）</td> <td>52</td> <td>47</td> <td>42</td> </tr> <tr> <td>集会機能（調理実習室）</td> <td>0</td> <td>0</td> <td>0</td> </tr> <tr> <td>集会機能（和室）</td> <td>0</td> <td>0</td> <td>0</td> </tr> <tr> <td>集会機能（市民活動室）</td> <td>0</td> <td>0</td> <td>0</td> </tr> <tr> <td>教育文化機能（視聴覚室）</td> <td>0</td> <td>0</td> <td>0</td> </tr> <tr> <td>スポーツ機能（体育室・体育館）</td> <td>0</td> <td>0</td> <td>0</td> </tr> </tbody> </table>				機能	平成30年度	令和1年度	令和2年度	集会機能（会議室・研修室）	39	40	32	集会機能（多目的ホール）	52	47	42	集会機能（調理実習室）	0	0	0	集会機能（和室）	0	0	0	集会機能（市民活動室）	0	0	0	教育文化機能（視聴覚室）	0	0	0	スポーツ機能（体育室・体育館）	0	0	0
機能	平成30年度	令和1年度	令和2年度																																
集会機能（会議室・研修室）	39	40	32																																
集会機能（多目的ホール）	52	47	42																																
集会機能（調理実習室）	0	0	0																																
集会機能（和室）	0	0	0																																
集会機能（市民活動室）	0	0	0																																
教育文化機能（視聴覚室）	0	0	0																																
スポーツ機能（体育室・体育館）	0	0	0																																

機能別利用状況		
集会機能（会議室・研修室）		
利用コマ数	679	/年
利用可能コマ数	2,100	/年
稼働率	32.3	%
集会機能（多目的ホール）		
利用コマ数	437	/年
利用可能コマ数	1,050	/年
稼働率	41.6	%
集会機能（調理実習室）		
利用コマ数	0	/年
利用可能コマ数	0	/年
稼働率	—	%
集会機能（和室）		
利用コマ数	0	/年
利用可能コマ数	0	/年
稼働率	—	%
教育文化機能（音楽・視聴覚室）		
利用コマ数	0	/年
利用可能コマ数	0	/年
稼働率	—	%
スポーツ機能（体育室・体育館）		
利用コマ数	0	/年
利用可能コマ数	0	/年
稼働率	—	%

支出（万円）	96	（前年比 + 16）
光熱水費	1	（前年比 ▲ 1）
委託費※	16	（前年比 + 13）
維持補修費	3	（前年比 + 3）
人件費	—	（前年比 ± 0）
その他（手数料など）	77	（前年比 ▲ 0）
※清掃、警備、保守点検等に係る委託費		
収入（万円）	—	（前年比 ± 0）
使用料（営利目的分以外）	—	（前年比 ± 0）
使用料（営利目的分）	—	（前年比 ± 0）
その他（目的外使用料等）	—	（前年比 ± 0）
施設使用料減免実施額（万円）	—	（前年比 ± 0）

$$\text{稼働率} = \frac{\text{利用コマ数}}{\text{利用可能コマ数（開館日数} \times \text{使用時間区分）}}$$



注1) 支出・収入とも、それぞれの金額を表示単位未満の位で四捨五入しているため、合計と内訳の足し上げが一致しない場合があります。

受益者負担割合	
施設使用料	—
運営コスト	96
割合	0.0%

備考
 ・使用料の定めがなく、使用料収入はありません。

用途：コミュニティ・センター
 所管局：市民局
 所管課：地域政策課

施設名：通町コミュニティ・センター

令和2年度実績

施設概要			
所在・土地			
所在地	青葉区通町2丁目3-10		
敷地面積	940 m ²	敷地保有状況	所有
地図情報へのリンク	https://www2.wagmap.jp/sendacity/MAP?linkid=0e6600ac-1644-4d5d-a0c1-0693692616b2&mid=231		
施設全体			
併設施設	老人憩の家、コミュニティ防災センター		
建物状況			
延床面積	513 m ²	建物の権利状況	所有権
建築年度	昭和62年	構造	鉄筋コンクリート
築年数	34年	駐車可能台数	4台

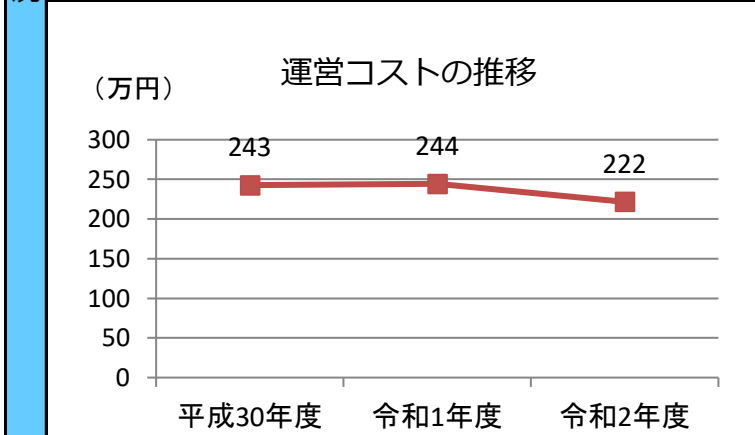
運営時間・休館日
運営時間： 8:30～21:00
休館日： 地域ごとに定めています

運営状況																																			
運営方式	その他（地域へ運営管理委託）	年間利用者数	20,798人																																
運営人員		稼働率	46.6%																																
正職員	—人	年間利用コマ数	2,210/年																																
嘱託職員等	—人	年間利用可能コマ数	4,740/年																																
機能別稼働率の推移																																			
<table border="1"> <caption>機能別稼働率の推移 (%)</caption> <thead> <tr> <th>機能</th> <th>平成30年度</th> <th>令和1年度</th> <th>令和2年度</th> </tr> </thead> <tbody> <tr> <td>集会機能（会議室・研修室）</td> <td>54</td> <td>61</td> <td>45</td> </tr> <tr> <td>集会機能（多目的ホール）</td> <td>60</td> <td>61</td> <td>55</td> </tr> <tr> <td>集会機能（調理実習室）</td> <td>0</td> <td>0</td> <td>0</td> </tr> <tr> <td>集会機能（和室）</td> <td>0</td> <td>0</td> <td>0</td> </tr> <tr> <td>集会機能（市民活動室）</td> <td>0</td> <td>0</td> <td>0</td> </tr> <tr> <td>教育文化機能（視聴覚室）</td> <td>0</td> <td>0</td> <td>0</td> </tr> <tr> <td>スポーツ機能（体育室・体育館）</td> <td>0</td> <td>0</td> <td>0</td> </tr> </tbody> </table>				機能	平成30年度	令和1年度	令和2年度	集会機能（会議室・研修室）	54	61	45	集会機能（多目的ホール）	60	61	55	集会機能（調理実習室）	0	0	0	集会機能（和室）	0	0	0	集会機能（市民活動室）	0	0	0	教育文化機能（視聴覚室）	0	0	0	スポーツ機能（体育室・体育館）	0	0	0
機能	平成30年度	令和1年度	令和2年度																																
集会機能（会議室・研修室）	54	61	45																																
集会機能（多目的ホール）	60	61	55																																
集会機能（調理実習室）	0	0	0																																
集会機能（和室）	0	0	0																																
集会機能（市民活動室）	0	0	0																																
教育文化機能（視聴覚室）	0	0	0																																
スポーツ機能（体育室・体育館）	0	0	0																																

機能別利用状況		
集会機能（会議室・研修室）		
利用コマ数	1,691	/年
利用可能コマ数	3,792	/年
稼働率	44.6	%
集会機能（多目的ホール）		
利用コマ数	519	/年
利用可能コマ数	948	/年
稼働率	54.7	%
集会機能（調理実習室）		
利用コマ数	0	/年
利用可能コマ数	0	/年
稼働率	—	%
集会機能（和室）		
利用コマ数	0	/年
利用可能コマ数	0	/年
稼働率	—	%
集会機能（市民活動室等）		
利用コマ数	0	/年
利用可能コマ数	0	/年
稼働率	—	%
教育文化機能（音楽・視聴覚室）		
利用コマ数	0	/年
利用可能コマ数	0	/年
稼働率	—	%
スポーツ機能（体育室・体育館）		
利用コマ数	0	/年
利用可能コマ数	0	/年
稼働率	—	%

支出（万円）		222	（前年比 ▲ 23）
運営コスト	光熱水費	104	（前年比 ▲ 3）
	委託費※	34	（前年比 + 3）
	維持補修費	6	（前年比 ▲ 23）
	人件費	—	（前年比 ± 0）
	その他（手数料など）	77	（前年比 ▲ 0）
	※清掃、警備、保守点検等に係る委託費		
収入（万円）		—	（前年比 ± 0）
使用料（営利目的分以外）		—	（前年比 ± 0）
使用料（営利目的分）		—	（前年比 ± 0）
その他（目的外使用料等）		—	（前年比 ± 0）
施設使用料減免実施額（万円）		—	（前年比 ± 0）

$$\text{稼働率} = \frac{\text{利用コマ数}}{\text{利用可能コマ数（開館日数} \times \text{使用時間区分）}}$$



注1) 支出・収入とも、それぞれの金額を表示単位未満の位で四捨五入しているため、合計と内訳の足し上げが一致しない場合があります。

受益者負担割合	
施設使用料	—
運営コスト	0.0%

備考
 ・使用料の定めがなく、使用料収入はありません。

用途：コミュニティ・センター
 所管局：市民局
 所管課：地域政策課

施設名：川平コミュニティ・センター

令和2年度実績

施設概要			
所在・土地			
所在地	青葉区川平4丁目7-10		
敷地面積	1,110 m ²	敷地保有状況	所有
地図情報へのリンク	https://www2.wagmap.jp/sendacity/MAP?linkid=be3e565e-40bc-47c8-9842-30f2e68e96ba&mid=231		
施設全体			
併設施設	老人憩の家		
建物状況			
延床面積	460 m ²	建物の権利状況	所有権
建築年度	平成4年	構造	鉄骨造
築年数	29年	駐車可能台数	5台

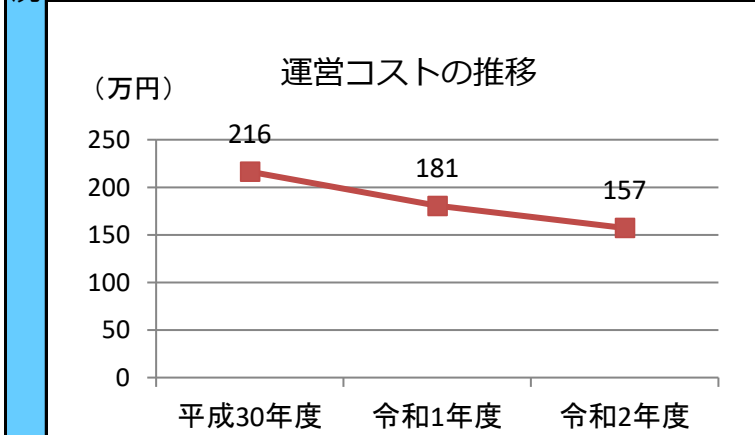
運営時間・休館日
運営時間： 9:00～21:00
休館日： 地域ごとに定めています

運営状況																																			
運営方式	その他（地域へ運営管理委託）	年間利用者数	6,249人																																
運営人員		稼働率	17.8%																																
正職員	—人	年間利用コマ数	564/年																																
嘱託職員等	—人	年間利用可能コマ数	3,177/年																																
機能別稼働率の推移																																			
<table border="1"> <caption>機能別稼働率の推移 (%)</caption> <thead> <tr> <th>機能</th> <th>平成30年度</th> <th>令和1年度</th> <th>令和2年度</th> </tr> </thead> <tbody> <tr> <td>集会機能（会議室・研修室）</td> <td>0</td> <td>0</td> <td>0</td> </tr> <tr> <td>集会機能（多目的ホール）</td> <td>47</td> <td>42</td> <td>32</td> </tr> <tr> <td>集会機能（調理実習室）</td> <td>0</td> <td>0</td> <td>0</td> </tr> <tr> <td>集会機能（和室）</td> <td>20</td> <td>18</td> <td>11</td> </tr> <tr> <td>集会機能（市民活動室）</td> <td>0</td> <td>0</td> <td>0</td> </tr> <tr> <td>教育文化機能（視聴覚室）</td> <td>0</td> <td>0</td> <td>0</td> </tr> <tr> <td>スポーツ機能（体育室・体育館）</td> <td>0</td> <td>0</td> <td>0</td> </tr> </tbody> </table>				機能	平成30年度	令和1年度	令和2年度	集会機能（会議室・研修室）	0	0	0	集会機能（多目的ホール）	47	42	32	集会機能（調理実習室）	0	0	0	集会機能（和室）	20	18	11	集会機能（市民活動室）	0	0	0	教育文化機能（視聴覚室）	0	0	0	スポーツ機能（体育室・体育館）	0	0	0
機能	平成30年度	令和1年度	令和2年度																																
集会機能（会議室・研修室）	0	0	0																																
集会機能（多目的ホール）	47	42	32																																
集会機能（調理実習室）	0	0	0																																
集会機能（和室）	20	18	11																																
集会機能（市民活動室）	0	0	0																																
教育文化機能（視聴覚室）	0	0	0																																
スポーツ機能（体育室・体育館）	0	0	0																																

機能別利用状況			
集会機能（会議室・研修室）			
利用コマ数	0	/年	
利用可能コマ数	0	/年	
稼働率	—	%	
集会機能（多目的ホール）			
利用コマ数	338	/年	
利用可能コマ数	1,059	/年	
稼働率	31.9	%	
集会機能（調理実習室）			
利用コマ数	0	/年	
利用可能コマ数	0	/年	
稼働率	—	%	
集会機能（和室）			
利用コマ数	226	/年	
利用可能コマ数	2,118	/年	
稼働率	10.7	%	
集会機能（市民活動室等）			
利用コマ数	0	/年	
利用可能コマ数	0	/年	
稼働率	—	%	
教育文化機能（音楽・視聴覚室）			
利用コマ数	0	/年	
利用可能コマ数	0	/年	
稼働率	—	%	
スポーツ機能（体育室・体育館）			
利用コマ数	0	/年	
利用可能コマ数	0	/年	
稼働率	—	%	

支出（万円）		157	（前年比 ▲ 23）
運営コスト	光熱水費	49	（前年比 ▲ 19）
	委託費※	29	（前年比 ▲ 1）
	維持補修費	2	（前年比 ▲ 5）
	人件費	—	（前年比 ± 0）
	その他（手数料など）	77	（前年比 ▲ 0）
	※清掃、警備、保守点検等に係る委託費		
収入（万円）		—	（前年比 ± 0）
コスト状況	使用料（営利目的分以外）	—	（前年比 ± 0）
	使用料（営利目的分）	—	（前年比 ± 0）
	その他（目的外使用料等）	—	（前年比 ± 0）
	施設使用料減免実施額（万円）	—	（前年比 ± 0）

$$\text{稼働率} = \frac{\text{利用コマ数}}{\text{利用可能コマ数（開館日数} \times \text{使用時間区分）}}$$



注1) 支出・収入とも、それぞれの金額を表示単位未満の位で四捨五入しているため、合計と内訳の足し上げが一致しない場合があります。

受益者負担割合	
施設使用料	—
運営コスト	0.0%

備考
 ・使用料の定めがなく、使用料収入はありません。

用途：コミュニティ・センター
 所管局：市民局
 所管課：地域政策課

施設名：川内コミュニティ・センター

令和2年度実績

施設概要			
所在・土地			
所在地	青葉区川内亀岡町63-1		
敷地面積	1,097 m ²	敷地保有状況	所有
地図情報へのリンク	https://www2.wagmap.jp/sendacity/MAP?linkid=ebf27b27-f45c-46f1-9fd8-4384f5e5940d&mid=231		
施設全体			
併設施設	コミュニティ防災センター		
建物状況			
延床面積	507 m ²	建物の権利状況	所有権
建築年度	平成9年	構造	鉄筋コンクリート
築年数	24年	駐車可能台数	4台

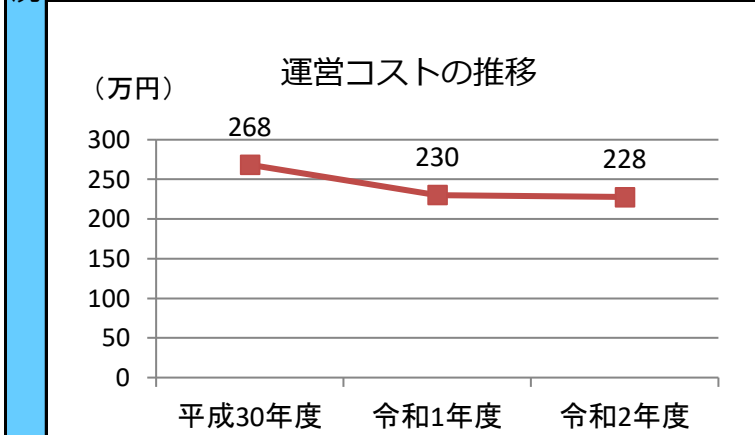
運営時間・休館日
運営時間： 9:00～21:00
休館日： 地域ごとに定めています

運営状況																																			
運営方式	その他（地域へ運営管理委託）	年間利用者数	10,078人																																
運営人員		稼働率	25.2%																																
正職員	—人	年間利用コマ数	805/年																																
嘱託職員等	—人	年間利用可能コマ数	3,195/年																																
機能別稼働率の推移																																			
<p>機能別稼働率の推移 (％)</p> <table border="1"> <thead> <tr> <th>機能</th> <th>平成30年度</th> <th>令和1年度</th> <th>令和2年度</th> </tr> </thead> <tbody> <tr> <td>集会機能（会議室・研修室）</td> <td>0</td> <td>0</td> <td>0</td> </tr> <tr> <td>集会機能（多目的ホール）</td> <td>59</td> <td>59</td> <td>57</td> </tr> <tr> <td>集会機能（調理実習室）</td> <td>0</td> <td>0</td> <td>0</td> </tr> <tr> <td>集会機能（和室）</td> <td>18</td> <td>13</td> <td>9</td> </tr> <tr> <td>集会機能（市民活動室）</td> <td>0</td> <td>0</td> <td>0</td> </tr> <tr> <td>教育文化機能（視聴覚室）</td> <td>0</td> <td>0</td> <td>0</td> </tr> <tr> <td>スポーツ機能（体育室・体育館）</td> <td>0</td> <td>0</td> <td>0</td> </tr> </tbody> </table>				機能	平成30年度	令和1年度	令和2年度	集会機能（会議室・研修室）	0	0	0	集会機能（多目的ホール）	59	59	57	集会機能（調理実習室）	0	0	0	集会機能（和室）	18	13	9	集会機能（市民活動室）	0	0	0	教育文化機能（視聴覚室）	0	0	0	スポーツ機能（体育室・体育館）	0	0	0
機能	平成30年度	令和1年度	令和2年度																																
集会機能（会議室・研修室）	0	0	0																																
集会機能（多目的ホール）	59	59	57																																
集会機能（調理実習室）	0	0	0																																
集会機能（和室）	18	13	9																																
集会機能（市民活動室）	0	0	0																																
教育文化機能（視聴覚室）	0	0	0																																
スポーツ機能（体育室・体育館）	0	0	0																																

機能別利用状況			
集会機能（会議室・研修室）			
利用コマ数	0	/年	
利用可能コマ数	0	/年	
稼働率	—	%	
集会機能（多目的ホール）			
利用コマ数	608	/年	
利用可能コマ数	1,065	/年	
稼働率	57.1	%	
集会機能（調理実習室）			
利用コマ数	0	/年	
利用可能コマ数	0	/年	
稼働率	—	%	
集会機能（和室）			
利用コマ数	197	/年	
利用可能コマ数	2,130	/年	
稼働率	9.2	%	
集会機能（市民活動室等）			
利用コマ数	0	/年	
利用可能コマ数	0	/年	
稼働率	—	%	
教育文化機能（音楽・視聴覚室）			
利用コマ数	0	/年	
利用可能コマ数	0	/年	
稼働率	—	%	
スポーツ機能（体育室・体育館）			
利用コマ数	0	/年	
利用可能コマ数	0	/年	
稼働率	—	%	

支出（万円）		228	（前年比 ▲ 3）
運営コスト	光熱水費	113	（前年比 ▲ 3）
	委託費※	25	（前年比 ▲ 3）
	維持補修費	12	（前年比 + 3）
	人件費	—	（前年比 ± 0）
	その他（手数料など）	77	（前年比 ▲ 0）
	※清掃、警備、保守点検等に係る委託費		
収入（万円）		—	（前年比 ± 0）
使用料（営利目的分以外）		—	（前年比 ± 0）
使用料（営利目的分）		—	（前年比 ± 0）
その他（目的外使用料等）		—	（前年比 ± 0）
施設使用料減免実施額（万円）		—	（前年比 ± 0）

$$\text{稼働率} = \frac{\text{利用コマ数}}{\text{利用可能コマ数（開館日数} \times \text{使用時間区分）}}$$



注1) 支出・収入とも、それぞれの金額を表示単位未満の位で四捨五入しているため、合計と内訳の足し上げが一致しない場合があります。

受益者負担割合	
施設使用料	—
運営コスト	0.0%

備考
 ・使用料の定めがなく、使用料収入はありません。

施設名：北仙台コミュニティ・センター

令和2年度実績

施設概要			
所在・土地			
所在地	青葉区北根4丁目10-11		
敷地面積	1,502 m ²	敷地保有状況	所有
地図情報へのリンク	https://www2.wagmap.jp/sendacity/MAP?linkid=d20ca4d0-db2f-48b8-8674-43d04aea9457&mid=231		
施設全体			
併設施設	複合用途なし		
建物状況			
延床面積	643 m ²	建物の権利状況	所有権
建築年度	平成16年	構造	鉄筋コンクリート
築年数	17年	駐車可能台数	8台

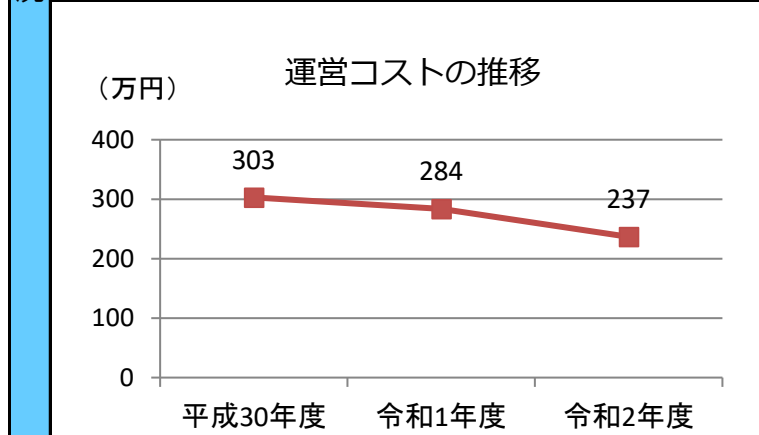
運営時間・休館日
運営時間： 9:00～21:00
休館日： 地域ごとに定めています

運営状況																																			
運営方式	その他（地域へ運営管理委託）	年間利用者数	16,643人																																
運営人員		稼働率	36.6%																																
正職員	—人	年間利用コマ数	1,935/年																																
嘱託職員等	—人	年間利用可能コマ数	5,280/年																																
機能別稼働率の推移																																			
<table border="1"> <caption>機能別稼働率の推移 (%)</caption> <thead> <tr> <th>機能</th> <th>平成30年度</th> <th>令和1年度</th> <th>令和2年度</th> </tr> </thead> <tbody> <tr> <td>集会機能（会議室・研修室）</td> <td>60</td> <td>30</td> <td>21</td> </tr> <tr> <td>集会機能（多目的ホール）</td> <td>88</td> <td>82</td> <td>64</td> </tr> <tr> <td>集会機能（調理実習室）</td> <td>51</td> <td>53</td> <td>39</td> </tr> <tr> <td>集会機能（和室）</td> <td>47</td> <td>42</td> <td>38</td> </tr> <tr> <td>集会機能（市民活動室）</td> <td>0</td> <td>0</td> <td>0</td> </tr> <tr> <td>教育文化機能（視聴覚室）</td> <td>0</td> <td>0</td> <td>0</td> </tr> <tr> <td>スポーツ機能（体育室・体育館）</td> <td>0</td> <td>0</td> <td>0</td> </tr> </tbody> </table>				機能	平成30年度	令和1年度	令和2年度	集会機能（会議室・研修室）	60	30	21	集会機能（多目的ホール）	88	82	64	集会機能（調理実習室）	51	53	39	集会機能（和室）	47	42	38	集会機能（市民活動室）	0	0	0	教育文化機能（視聴覚室）	0	0	0	スポーツ機能（体育室・体育館）	0	0	0
機能	平成30年度	令和1年度	令和2年度																																
集会機能（会議室・研修室）	60	30	21																																
集会機能（多目的ホール）	88	82	64																																
集会機能（調理実習室）	51	53	39																																
集会機能（和室）	47	42	38																																
集会機能（市民活動室）	0	0	0																																
教育文化機能（視聴覚室）	0	0	0																																
スポーツ機能（体育室・体育館）	0	0	0																																

機能別利用状況			
集会機能（会議室・研修室）			
利用コマ数	439	/年	
利用可能コマ数	2,112	/年	
稼働率	20.8	%	
集会機能（多目的ホール）			
利用コマ数	678	/年	
利用可能コマ数	1,056	/年	
稼働率	64.2	%	
集会機能（調理実習室）			
利用コマ数	415	/年	
利用可能コマ数	1,056	/年	
稼働率	39.3	%	
集会機能（和室）			
利用コマ数	403	/年	
利用可能コマ数	1,056	/年	
稼働率	38.2	%	
集会機能（市民活動室等）			
利用コマ数	0	/年	
利用可能コマ数	0	/年	
稼働率	—	%	
教育文化機能（音楽・視聴覚室）			
利用コマ数	0	/年	
利用可能コマ数	0	/年	
稼働率	—	%	
スポーツ機能（体育室・体育館）			
利用コマ数	0	/年	
利用可能コマ数	0	/年	
稼働率	—	%	

支出（万円）		237	（前年比 ▲ 47）
運営コスト	光熱水費	121	（前年比 ▲ 16）
	委託費※	30	（前年比 ▲ 1）
	維持補修費	9	（前年比 ▲ 31）
	人件費	—	（前年比 ± 0）
	その他（手数料など）	77	（前年比 ▲ 0）
	※清掃、警備、保守点検等に係る委託費		
収入（万円）		—	（前年比 ± 0）
使用料（営利目的分以外）		—	（前年比 ± 0）
使用料（営利目的分）		—	（前年比 ± 0）
その他（目的外使用料等）		—	（前年比 ± 0）
施設使用料減免実施額（万円）		—	（前年比 ± 0）

$$\text{稼働率} = \frac{\text{利用コマ数}}{\text{利用可能コマ数（開館日数} \times \text{使用時間区分）}}$$



注1) 支出・収入とも、それぞれの金額を表示単位未満の位で四捨五入しているため、合計と内訳の足し上げが一致しない場合があります。

受益者負担割合	
施設使用料	—
運営コスト	0.0%

備考

- ・使用料の定めがなく、使用料収入はありません。
- ・「市民活動室等」に該当する室は、平成28年度以降会議室として運用しているため、「会議室・研修室」の区分に含めて集計しています。

用途：コミュニティ・センター
 所管局：市民局
 所管課：地域政策課

施設名：川前コミュニティ・センター

令和2年度実績

施設概要			
所在・土地			
所在地	青葉区芋沢字谷津1		
敷地面積	3,681 m ²	敷地保有状況	所有
地図情報へのリンク	https://www2.wagmap.jp/sendacity/MAP?linkid=be28fddf-d288-42d6-957f-589900b6d3bb&mid=231		
施設全体			
併設施設	老人憩の家、コミュニティ防災センター		
建物状況			
延床面積	348 m ²	建物の権利状況	所有権
建築年度	平成5年	構造	鉄骨造
築年数	28年	駐車可能台数	30台

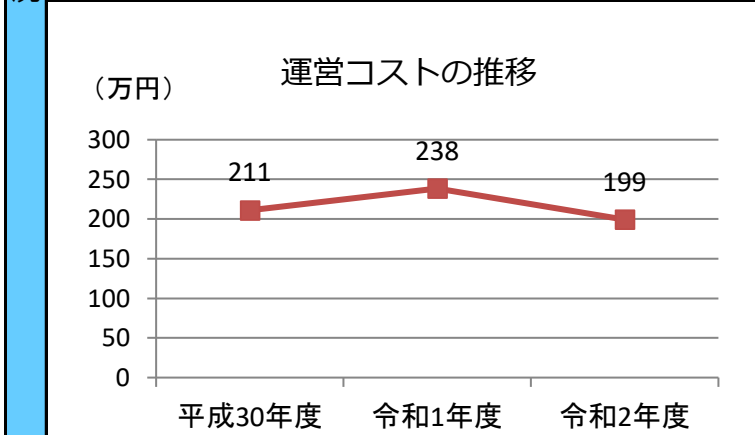
運営時間・休館日
運営時間： 9:00～21:00
休館日： 地域ごとに定めています

運営状況																																			
運営方式	その他（地域へ運営管理委託）	年間利用者数	13,408人																																
運営人員		稼働率	22.3%																																
正職員	—人	年間利用コマ数	978/年																																
嘱託職員等	—人	年間利用可能コマ数	4,380/年																																
機能別稼働率の推移																																			
<p>機能別稼働率の推移 (％)</p> <table border="1"> <thead> <tr> <th>機能</th> <th>平成30年度</th> <th>令和1年度</th> <th>令和2年度</th> </tr> </thead> <tbody> <tr> <td>集会機能（会議室・研修室）</td> <td>18</td> <td>22</td> <td>48</td> </tr> <tr> <td>集会機能（多目的ホール）</td> <td>48</td> <td>59</td> <td>14</td> </tr> <tr> <td>集会機能（調理実習室）</td> <td>4</td> <td>3</td> <td>23</td> </tr> <tr> <td>集会機能（和室）</td> <td>24</td> <td>27</td> <td>5</td> </tr> <tr> <td>集会機能（市民活動室）</td> <td>0</td> <td>0</td> <td>0</td> </tr> <tr> <td>教育文化機能（視聴覚室）</td> <td>0</td> <td>0</td> <td>0</td> </tr> <tr> <td>スポーツ機能（体育室・体育館）</td> <td>0</td> <td>0</td> <td>0</td> </tr> </tbody> </table>				機能	平成30年度	令和1年度	令和2年度	集会機能（会議室・研修室）	18	22	48	集会機能（多目的ホール）	48	59	14	集会機能（調理実習室）	4	3	23	集会機能（和室）	24	27	5	集会機能（市民活動室）	0	0	0	教育文化機能（視聴覚室）	0	0	0	スポーツ機能（体育室・体育館）	0	0	0
機能	平成30年度	令和1年度	令和2年度																																
集会機能（会議室・研修室）	18	22	48																																
集会機能（多目的ホール）	48	59	14																																
集会機能（調理実習室）	4	3	23																																
集会機能（和室）	24	27	5																																
集会機能（市民活動室）	0	0	0																																
教育文化機能（視聴覚室）	0	0	0																																
スポーツ機能（体育室・体育館）	0	0	0																																

機能別利用状況		
集会機能（会議室・研修室）		
利用コマ数	530	/年
利用可能コマ数	1,095	/年
稼働率	48.4	%
集会機能（多目的ホール）		
利用コマ数	148	/年
利用可能コマ数	1,095	/年
稼働率	13.5	%
集会機能（調理実習室）		
利用コマ数	246	/年
利用可能コマ数	1,095	/年
稼働率	22.5	%
集会機能（和室）		
利用コマ数	54	/年
利用可能コマ数	1,095	/年
稼働率	4.9	%
集会機能（市民活動室等）		
利用コマ数	0	/年
利用可能コマ数	0	/年
稼働率	—	%
教育文化機能（音楽・視聴覚室）		
利用コマ数	0	/年
利用可能コマ数	0	/年
稼働率	—	%
スポーツ機能（体育室・体育館）		
利用コマ数	0	/年
利用可能コマ数	0	/年
稼働率	—	%

支出（万円）		199	（前年比 ▲ 39）
運営コスト	光熱水費	87	（前年比 ▲ 15）
	委託費※	31	（前年比 ▲ 0）
	維持補修費	4	（前年比 ▲ 15）
	人件費	—	（前年比 ± 0）
	その他（手数料など）	77	（前年比 ▲ 10）
	※清掃、警備、保守点検等に係る委託費		
収入（万円）		—	（前年比 ± 0）
使用料（営利目的分以外）		—	（前年比 ± 0）
使用料（営利目的分）		—	（前年比 ± 0）
その他（目的外使用料等）		—	（前年比 ± 0）
施設使用料減免実施額（万円）		—	（前年比 ± 0）

$$\text{稼働率} = \frac{\text{利用コマ数}}{\text{利用可能コマ数（開館日数} \times \text{使用時間区分）}}$$



注1) 支出・収入とも、それぞれの金額を表示単位未満の位で四捨五入しているため、合計と内訳の足し上げが一致しない場合があります。

受益者負担割合	
施設使用料	—
運営コスト	0.0%

備考
 ・使用料の定めがなく、使用料収入はありません。

用途：コミュニティ・センター
 所管局：市民局
 所管課：地域政策課

施設名：南吉成コミュニティ・センター

令和2年度実績

施設概要			
所在・土地			
所在地	青葉区中山台1丁目10-5		
敷地面積	1,330 m ²	敷地保有状況	所有
地図情報へのリンク	https://www2.wagmap.jp/sendacity/MAP?linkid=2bb28c62-61e0-42f0-b7a8-ba01819985a6&mid=231		
施設全体			
併設施設	老人憩の家、コミュニティ防災センター		
建物状況			
延床面積	458 m ²	建物の権利状況	所有権
建築年度	平成9年	構造	鉄筋コンクリート
築年数	24年	駐車可能台数	6台

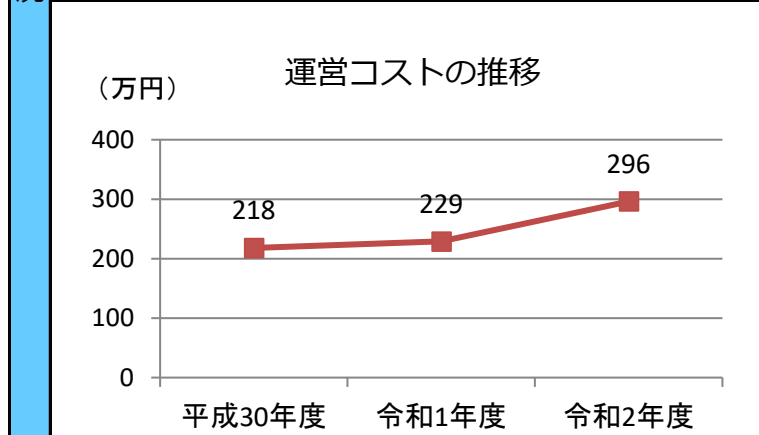
運営時間・休館日
運営時間： 9:00～21:00
休館日： 地域ごとに定めています

運営状況																																			
運営方式	その他（地域へ運営管理委託）	年間利用者数	7,932人																																
運営人員		稼働率	21.9%																																
正職員	—人	年間利用コマ数	959/年																																
嘱託職員等	—人	年間利用可能コマ数	4,380/年																																
機能別稼働率の推移																																			
<table border="1"> <caption>機能別稼働率の推移 (%)</caption> <thead> <tr> <th>機能</th> <th>平成30年度</th> <th>令和1年度</th> <th>令和2年度</th> </tr> </thead> <tbody> <tr> <td>集会機能（会議室・研修室）</td> <td>24</td> <td>32</td> <td>53</td> </tr> <tr> <td>集会機能（多目的ホール）</td> <td>72</td> <td>69</td> <td>16</td> </tr> <tr> <td>集会機能（調理実習室）</td> <td>0</td> <td>12</td> <td>9</td> </tr> <tr> <td>集会機能（和室）</td> <td>11</td> <td>0</td> <td>10</td> </tr> <tr> <td>集会機能（市民活動室）</td> <td>0</td> <td>0</td> <td>0</td> </tr> <tr> <td>教育文化機能（視聴覚室）</td> <td>0</td> <td>0</td> <td>0</td> </tr> <tr> <td>スポーツ機能（体育室・体育館）</td> <td>0</td> <td>0</td> <td>0</td> </tr> </tbody> </table>				機能	平成30年度	令和1年度	令和2年度	集会機能（会議室・研修室）	24	32	53	集会機能（多目的ホール）	72	69	16	集会機能（調理実習室）	0	12	9	集会機能（和室）	11	0	10	集会機能（市民活動室）	0	0	0	教育文化機能（視聴覚室）	0	0	0	スポーツ機能（体育室・体育館）	0	0	0
機能	平成30年度	令和1年度	令和2年度																																
集会機能（会議室・研修室）	24	32	53																																
集会機能（多目的ホール）	72	69	16																																
集会機能（調理実習室）	0	12	9																																
集会機能（和室）	11	0	10																																
集会機能（市民活動室）	0	0	0																																
教育文化機能（視聴覚室）	0	0	0																																
スポーツ機能（体育室・体育館）	0	0	0																																

機能別利用状況			
集会機能（会議室・研修室）			
利用コマ数	579	/年	
利用可能コマ数	1,095	/年	
稼働率	52.9	%	
集会機能（多目的ホール）			
利用コマ数	172	/年	
利用可能コマ数	1,095	/年	
稼働率	15.7	%	
集会機能（調理実習室）			
利用コマ数	100	/年	
利用可能コマ数	1,095	/年	
稼働率	9.1	%	
集会機能（和室）			
利用コマ数	108	/年	
利用可能コマ数	1,095	/年	
稼働率	9.9	%	
集会機能（市民活動室等）			
利用コマ数	0	/年	
利用可能コマ数	0	/年	
稼働率	—	%	
教育文化機能（音楽・視聴覚室）			
利用コマ数	0	/年	
利用可能コマ数	0	/年	
稼働率	—	%	
スポーツ機能（体育室・体育館）			
利用コマ数	0	/年	
利用可能コマ数	0	/年	
稼働率	—	%	

支出（万円）		296	（前年比 + 67）
運営コスト	光熱水費	87	（前年比 ▲ 18）
	委託費※	31	（前年比 ± 0）
	維持補修費	101	（前年比 + 94）
	人件費	—	（前年比 ± 0）
	その他（手数料など）	77	（前年比 ▲ 10）
	※清掃、警備、保守点検等に係る委託費		
収入（万円）		—	（前年比 ± 0）
使用料（営利目的分以外）		—	（前年比 ± 0）
使用料（営利目的分）		—	（前年比 ± 0）
その他（目的外使用料等）		—	（前年比 ± 0）
施設使用料減免実施額（万円）		—	（前年比 ± 0）

$$\text{稼働率} = \frac{\text{利用コマ数}}{\text{利用可能コマ数（開館日数} \times \text{使用時間区分）}}$$



注1) 支出・収入とも、それぞれの金額を表示単位未満の位で四捨五入しているため、合計と内訳の足し上げが一致しない場合があります。

受益者負担割合	
施設使用料	—
運営コスト	0.0%

備考
 ・使用料の定めがなく、使用料収入はありません。

施設名：錦ヶ丘コミュニティ・センター

令和2年度実績

施設概要			
所在・土地			
所在地	青葉区錦ヶ丘7丁目2-3		
敷地面積	8,079 m ²	敷地保有状況	所有
地図情報へのリンク	https://www2.wagmap.jp/sendacity/MAP?linkid=54265d37-f7b1-42a0-b323-c3382a1f794c&mid=233		
施設全体			
併設施設	児童館、コミュニティ防災センター		
建物状況			
延床面積	1,601 m ²	建物の権利状況	所有権
建築年度	平成26年	構造	鉄骨造
築年数	7年	駐車可能台数	48台

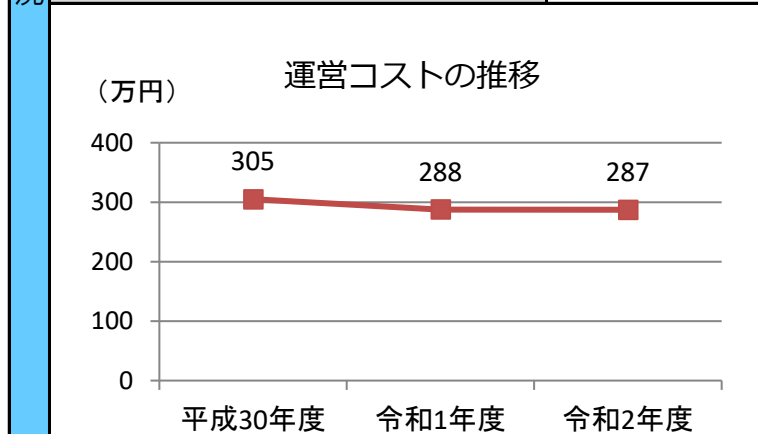
運営時間・休館日
運営時間： 9:00～21:00
休館日： 地域ごとに定めています

運営状況																																			
運営方式	その他（地域へ運営管理委託）	年間利用者数	31,564人																																
運営人員		稼働率	47.4%																																
正職員	—人	年間利用コマ数	2,776/年																																
嘱託職員等	—人	年間利用可能コマ数	5,856/年																																
機能別稼働率の推移																																			
<table border="1"> <caption>機能別稼働率の推移 (%)</caption> <thead> <tr> <th>機能</th> <th>平成30年度</th> <th>令和1年度</th> <th>令和2年度</th> </tr> </thead> <tbody> <tr> <td>集会機能（会議室・研修室）</td> <td>35</td> <td>48</td> <td>66</td> </tr> <tr> <td>集会機能（多目的ホール）</td> <td>69</td> <td>80</td> <td>58</td> </tr> <tr> <td>集会機能（調理実習室）</td> <td>0</td> <td>0</td> <td>0</td> </tr> <tr> <td>集会機能（和室）</td> <td>0</td> <td>0</td> <td>0</td> </tr> <tr> <td>集会機能（市民活動室）</td> <td>38</td> <td>57</td> <td>65</td> </tr> <tr> <td>教育文化機能（視聴覚室）</td> <td>0</td> <td>0</td> <td>0</td> </tr> <tr> <td>スポーツ機能（体育室・体育館）</td> <td>0</td> <td>0</td> <td>0</td> </tr> </tbody> </table>				機能	平成30年度	令和1年度	令和2年度	集会機能（会議室・研修室）	35	48	66	集会機能（多目的ホール）	69	80	58	集会機能（調理実習室）	0	0	0	集会機能（和室）	0	0	0	集会機能（市民活動室）	38	57	65	教育文化機能（視聴覚室）	0	0	0	スポーツ機能（体育室・体育館）	0	0	0
機能	平成30年度	令和1年度	令和2年度																																
集会機能（会議室・研修室）	35	48	66																																
集会機能（多目的ホール）	69	80	58																																
集会機能（調理実習室）	0	0	0																																
集会機能（和室）	0	0	0																																
集会機能（市民活動室）	38	57	65																																
教育文化機能（視聴覚室）	0	0	0																																
スポーツ機能（体育室・体育館）	0	0	0																																

機能別利用状況		
集会機能（会議室・研修室）		
利用コマ数	978	/年
利用可能コマ数	1,476	/年
稼働率	66.3	%
集会機能（多目的ホール）		
利用コマ数	636	/年
利用可能コマ数	1,095	/年
稼働率	58.1	%
集会機能（調理実習室）		
利用コマ数	0	/年
利用可能コマ数	0	/年
稼働率	—	%
集会機能（和室）		
利用コマ数	0	/年
利用可能コマ数	0	/年
稼働率	—	%
集会機能（市民活動室等）		
利用コマ数	706	/年
利用可能コマ数	1,095	/年
稼働率	64.5	%
教育文化機能（音楽・視聴覚室）		
利用コマ数	0	/年
利用可能コマ数	0	/年
稼働率	—	%
スポーツ機能（体育室・体育館）		
利用コマ数	0	/年
利用可能コマ数	0	/年
稼働率	—	%

支出（万円）	287	（前年比 ▲ 1）
光熱水費	170	（前年比 + 11）
委託費※	40	（前年比 ▲ 1）
維持補修費	—	（前年比 ▲ 4）
人件費	—	（前年比 ± 0）
その他（手数料など）	77	（前年比 ▲ 8）
※清掃、警備、保守点検等に係る委託費		
収入（万円）	—	（前年比 ± 0）
使用料（営利目的分以外）	—	（前年比 ± 0）
使用料（営利目的分）	—	（前年比 ± 0）
その他（目的外使用料等）	—	（前年比 ± 0）
施設使用料減免実施額（万円）	—	（前年比 ± 0）

$$\text{稼働率} = \frac{\text{利用コマ数}}{\text{利用可能コマ数（開館日数 × 使用時間区分）}}$$



注1) 支出・収入とも、それぞれの金額を表示単位未満の位で四捨五入しているため、合計と内訳の足し上げが一致しない場合があります。

受益者負担割合	
施設使用料	—
運営コスト	287
割合	0.0%

備考
 ・使用料の定めがなく、使用料収入はありません。

用途：コミュニティ・センター
 所管局：市民局
 所管課：地域政策課

施設名：中野栄コミュニティ・センター

令和2年度実績

施設概要			
所在・土地			
所在地	宮城野区栄3丁目11-11		
敷地面積	1,886 m ²	敷地保有状況	所有
地図情報へのリンク	https://www2.wagmap.jp/sendacity/MAP?linkid=7a1e6701-4615-49c0-86a2-ca253f9880aa&mid=231		
施設全体			
併設施設	児童館、コミュニティ防災センター		
建物状況			
延床面積	796 m ²	建物の権利状況	所有権
建築年度	平成12年	構造	鉄筋コンクリート
築年数	21年	駐車可能台数	9台

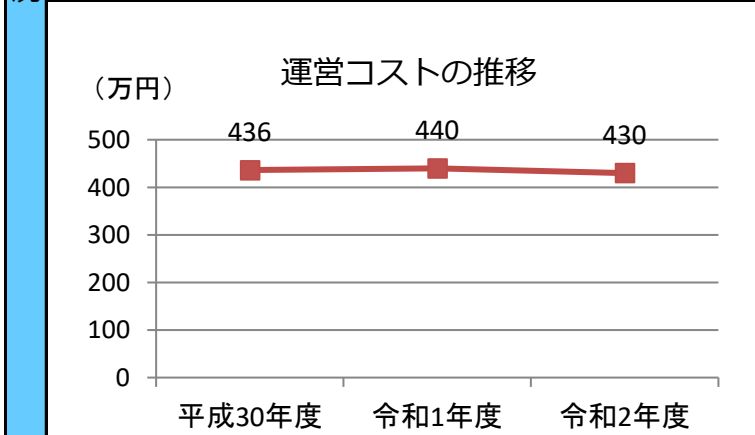
運営時間・休館日
運営時間： 9:00～21:00
休館日： 地域ごとに定めています

運営状況																																			
運営方式	その他（地域へ運営管理委託）	年間利用者数	26,233人																																
運営人員		稼働率	26.4%																																
正職員	—人	年間利用コマ数	1,562/年																																
嘱託職員等	—人	年間利用可能コマ数	5,922/年																																
機能別稼働率の推移																																			
<table border="1"> <caption>機能別稼働率の推移 (%)</caption> <thead> <tr> <th>機能</th> <th>平成30年度</th> <th>令和1年度</th> <th>令和2年度</th> </tr> </thead> <tbody> <tr> <td>集会機能（会議室・研修室）</td> <td>39</td> <td>39</td> <td>45</td> </tr> <tr> <td>集会機能（多目的ホール）</td> <td>67</td> <td>67</td> <td>48</td> </tr> <tr> <td>集会機能（調理実習室）</td> <td>8</td> <td>9</td> <td>2</td> </tr> <tr> <td>集会機能（和室）</td> <td>32</td> <td>25</td> <td>21</td> </tr> <tr> <td>集会機能（市民活動室）</td> <td>6</td> <td>5</td> <td>3</td> </tr> <tr> <td>教育文化機能（視聴覚室）</td> <td>0</td> <td>0</td> <td>0</td> </tr> <tr> <td>スポーツ機能（体育室・体育館）</td> <td>0</td> <td>0</td> <td>0</td> </tr> </tbody> </table>				機能	平成30年度	令和1年度	令和2年度	集会機能（会議室・研修室）	39	39	45	集会機能（多目的ホール）	67	67	48	集会機能（調理実習室）	8	9	2	集会機能（和室）	32	25	21	集会機能（市民活動室）	6	5	3	教育文化機能（視聴覚室）	0	0	0	スポーツ機能（体育室・体育館）	0	0	0
機能	平成30年度	令和1年度	令和2年度																																
集会機能（会議室・研修室）	39	39	45																																
集会機能（多目的ホール）	67	67	48																																
集会機能（調理実習室）	8	9	2																																
集会機能（和室）	32	25	21																																
集会機能（市民活動室）	6	5	3																																
教育文化機能（視聴覚室）	0	0	0																																
スポーツ機能（体育室・体育館）	0	0	0																																

機能別利用状況			
集会機能（会議室・研修室）			
利用コマ数	753	/年	
利用可能コマ数	1,692	/年	
稼働率	44.5	%	
集会機能（多目的ホール）			
利用コマ数	408	/年	
利用可能コマ数	846	/年	
稼働率	48.2	%	
集会機能（調理実習室）			
利用コマ数	14	/年	
利用可能コマ数	846	/年	
稼働率	1.7	%	
集会機能（和室）			
利用コマ数	361	/年	
利用可能コマ数	1,692	/年	
稼働率	21.3	%	
集会機能（市民活動室等）			
利用コマ数	26	/年	
利用可能コマ数	846	/年	
稼働率	3.1	%	
教育文化機能（音楽・視聴覚室）			
利用コマ数	0	/年	
利用可能コマ数	0	/年	
稼働率	—	%	
スポーツ機能（体育室・体育館）			
利用コマ数	0	/年	
利用可能コマ数	0	/年	
稼働率	—	%	

支出（万円）		430	（前年比 ▲ 10）
運営コスト	光熱水費	209	（前年比 ▲ 31）
	委託費※	100	（前年比 + 3）
	維持補修費	43	（前年比 + 16）
	人件費	—	（前年比 ± 0）
	その他（手数料など）	77	（前年比 + 1）
	※清掃、警備、保守点検等に係る委託費		
収入（万円）		—	（前年比 ± 0）
コスト状況	使用料（営利目的分以外）	—	（前年比 ± 0）
	使用料（営利目的分）	—	（前年比 ± 0）
	その他（目的外使用料等）	—	（前年比 ± 0）
	施設使用料減免実施額（万円）	—	（前年比 ± 0）

$$\text{稼働率} = \frac{\text{利用コマ数}}{\text{利用可能コマ数（開館日数} \times \text{使用時間区分）}}$$



注1) 支出・収入とも、それぞれの金額を表示単位未満の位で四捨五入しているため、合計と内訳の足し上げが一致しない場合があります。

受益者負担割合	
施設使用料	—
運営コスト	0.0%

備考
 ・使用料の定めがなく、使用料収入はありません。

用途：コミュニティ・センター
 所管局：市民局
 所管課：地域政策課

施設名：宮城野コミュニティ・センター

令和2年度実績

施設概要			
所在・土地			
所在地	宮城野区萩野町2丁目13-10		
敷地面積	906 m ²	敷地保有状況	所有
地図情報へのリンク	https://www2.wagmap.jp/sendacity/MAP?linkid=60e2ca32-628c-494c-bfe0-19017bc84051&mid=231		
施設全体			
併設施設	老人憩の家、コミュニティ防災センター		
建物状況			
延床面積	621 m ²	建物の権利状況	所有権
建築年度	昭和61年	構造	鉄筋コンクリート
築年数	35年	駐車可能台数	7台

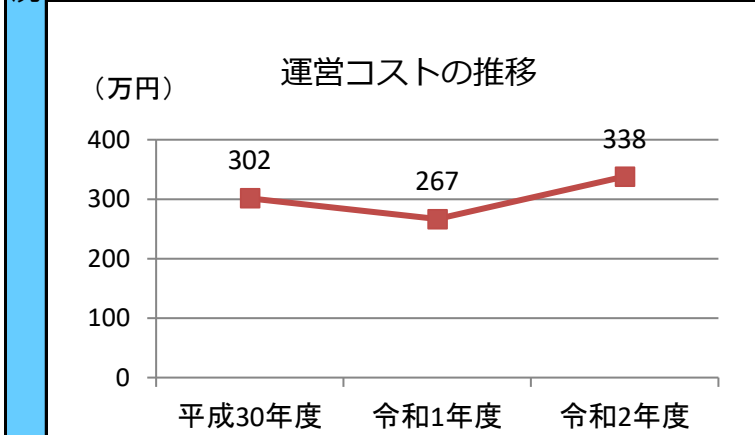
運営時間・休館日
運営時間： 9:00～21:00
休館日： 地域ごとに定めています

運営状況																																			
運営方式	その他（地域へ運営管理委託）	年間利用者数	13,218人																																
運営人員		稼働率	29.7%																																
正職員	—人	年間利用コマ数	1,520/年																																
嘱託職員等	—人	年間利用可能コマ数	5,112/年																																
機能別稼働率の推移																																			
<table border="1"> <caption>機能別稼働率の推移 (%)</caption> <thead> <tr> <th>機能</th> <th>平成30年度</th> <th>令和1年度</th> <th>令和2年度</th> </tr> </thead> <tbody> <tr> <td>集会機能（会議室・研修室）</td> <td>39</td> <td>35</td> <td>26</td> </tr> <tr> <td>集会機能（多目的ホール）</td> <td>44</td> <td>39</td> <td>47</td> </tr> <tr> <td>集会機能（調理実習室）</td> <td>0</td> <td>0</td> <td>0</td> </tr> <tr> <td>集会機能（和室）</td> <td>42</td> <td>38</td> <td>26</td> </tr> <tr> <td>集会機能（市民活動室）</td> <td>0</td> <td>0</td> <td>0</td> </tr> <tr> <td>教育文化機能（視聴覚室）</td> <td>0</td> <td>0</td> <td>0</td> </tr> <tr> <td>スポーツ機能（体育室・体育館）</td> <td>0</td> <td>0</td> <td>0</td> </tr> </tbody> </table>				機能	平成30年度	令和1年度	令和2年度	集会機能（会議室・研修室）	39	35	26	集会機能（多目的ホール）	44	39	47	集会機能（調理実習室）	0	0	0	集会機能（和室）	42	38	26	集会機能（市民活動室）	0	0	0	教育文化機能（視聴覚室）	0	0	0	スポーツ機能（体育室・体育館）	0	0	0
機能	平成30年度	令和1年度	令和2年度																																
集会機能（会議室・研修室）	39	35	26																																
集会機能（多目的ホール）	44	39	47																																
集会機能（調理実習室）	0	0	0																																
集会機能（和室）	42	38	26																																
集会機能（市民活動室）	0	0	0																																
教育文化機能（視聴覚室）	0	0	0																																
スポーツ機能（体育室・体育館）	0	0	0																																

機能別利用状況			
集会機能（会議室・研修室）			
利用コマ数	673	/年	
利用可能コマ数	2,556	/年	
稼働率	26.3	%	
集会機能（多目的ホール）			
利用コマ数	397	/年	
利用可能コマ数	852	/年	
稼働率	46.6	%	
集会機能（調理実習室）			
利用コマ数	0	/年	
利用可能コマ数	0	/年	
稼働率	—	%	
集会機能（和室）			
利用コマ数	450	/年	
利用可能コマ数	1,704	/年	
稼働率	26.4	%	
集会機能（市民活動室等）			
利用コマ数	0	/年	
利用可能コマ数	0	/年	
稼働率	—	%	
教育文化機能（音楽・視聴覚室）			
利用コマ数	0	/年	
利用可能コマ数	0	/年	
稼働率	—	%	
スポーツ機能（体育室・体育館）			
利用コマ数	0	/年	
利用可能コマ数	0	/年	
稼働率	—	%	

支出（万円）		338	（前年比 + 71）	
運営コスト	光熱水費	87	（前年比 ▲ 4）	
	委託費※	112	（前年比 + 12）	
	維持補修費	62	（前年比 + 62）	
	人件費	—	（前年比 ± 0）	
	その他（手数料など）	77	（前年比 + 1）	
	※清掃、警備、保守点検等に係る委託費			
収入（万円）		—	（前年比 ± 0）	
コスト状況	使用料（営利目的分以外）	—	（前年比 ± 0）	
	使用料（営利目的分）	—	（前年比 ± 0）	
	その他（目的外使用料等）	—	（前年比 ± 0）	
	施設使用料減免実施額（万円）	—	（前年比 ± 0）	

$$\text{稼働率} = \frac{\text{利用コマ数}}{\text{利用可能コマ数（開館日数} \times \text{使用時間区分）}}$$



注1) 支出・収入とも、それぞれの金額を表示単位未満の位で四捨五入しているため、合計と内訳の足し上げが一致しない場合があります。

受益者負担割合	
施設使用料 / 運営コスト	= 0.0 %

備考
 ・使用料の定めがなく、使用料収入はありません。

施設名：東仙台コミュニティ・センター

令和2年度実績

施設概要			
所在・土地			
所在地	宮城野区東仙台5丁目32-17		
敷地面積	1,080 m ²	敷地保有状況	所有
地図情報へのリンク	https://www2.wagmap.jp/sendacity/MAP?linkid=3bb6abc0-b143-4ffb-9354-e47eaaeccaf9&mid=231		
施設全体			
併設施設	老人憩の家、コミュニティ防災センター		
建物状況			
延床面積	532 m ²	建物の権利状況	所有権
建築年度	平成1年	構造	鉄筋コンクリート
築年数	32年	駐車可能台数	5台

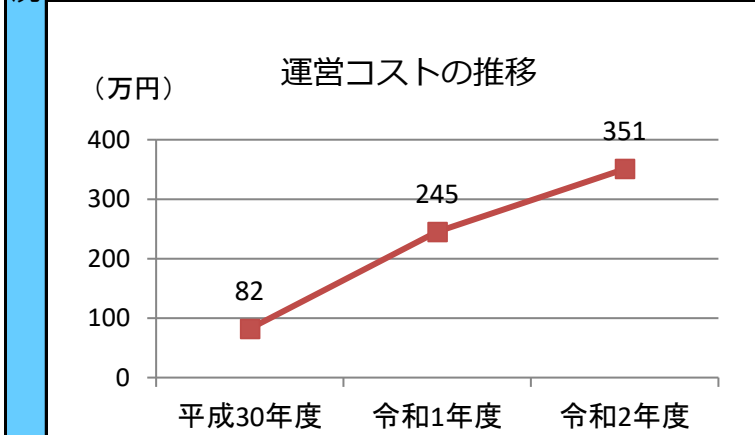
運営時間・休館日
運営時間： 9:00～21:00
休館日： 地域ごとに定めています

運営状況																																			
運営方式	その他（地域へ運営管理委託）	年間利用者数	9,531人																																
運営人員		稼働率	27.2%																																
正職員	—人	年間利用コマ数	990/年																																
嘱託職員等	—人	年間利用可能コマ数	3,636/年																																
機能別稼働率の推移																																			
<table border="1"> <caption>機能別稼働率の推移 (%)</caption> <thead> <tr> <th>機能</th> <th>平成30年度</th> <th>令和1年度</th> <th>令和2年度</th> </tr> </thead> <tbody> <tr> <td>集会機能（会議室・研修室）</td> <td>39</td> <td>28</td> <td>24</td> </tr> <tr> <td>集会機能（多目的ホール）</td> <td>45</td> <td>40</td> <td>36</td> </tr> <tr> <td>集会機能（調理実習室）</td> <td>0</td> <td>0</td> <td>0</td> </tr> <tr> <td>集会機能（和室）</td> <td>29</td> <td>0</td> <td>0</td> </tr> <tr> <td>集会機能（市民活動室）</td> <td>0</td> <td>0</td> <td>0</td> </tr> <tr> <td>教育文化機能（視聴覚室）</td> <td>0</td> <td>0</td> <td>0</td> </tr> <tr> <td>スポーツ機能（体育室・体育館）</td> <td>0</td> <td>0</td> <td>0</td> </tr> </tbody> </table>				機能	平成30年度	令和1年度	令和2年度	集会機能（会議室・研修室）	39	28	24	集会機能（多目的ホール）	45	40	36	集会機能（調理実習室）	0	0	0	集会機能（和室）	29	0	0	集会機能（市民活動室）	0	0	0	教育文化機能（視聴覚室）	0	0	0	スポーツ機能（体育室・体育館）	0	0	0
機能	平成30年度	令和1年度	令和2年度																																
集会機能（会議室・研修室）	39	28	24																																
集会機能（多目的ホール）	45	40	36																																
集会機能（調理実習室）	0	0	0																																
集会機能（和室）	29	0	0																																
集会機能（市民活動室）	0	0	0																																
教育文化機能（視聴覚室）	0	0	0																																
スポーツ機能（体育室・体育館）	0	0	0																																

機能別利用状況			
集会機能（会議室・研修室）			
利用コマ数	659	/年	
利用可能コマ数	2,727	/年	
稼働率	24.2	%	
集会機能（多目的ホール）			
利用コマ数	331	/年	
利用可能コマ数	909	/年	
稼働率	36.4	%	
集会機能（調理実習室）			
利用コマ数	0	/年	
利用可能コマ数	0	/年	
稼働率	—	%	
集会機能（和室）			
利用コマ数	0	/年	
利用可能コマ数	0	/年	
稼働率	—	%	
集会機能（市民活動室等）			
利用コマ数	0	/年	
利用可能コマ数	0	/年	
稼働率	—	%	
教育文化機能（音楽・視聴覚室）			
利用コマ数	0	/年	
利用可能コマ数	0	/年	
稼働率	—	%	
スポーツ機能（体育室・体育館）			
利用コマ数	0	/年	
利用可能コマ数	0	/年	
稼働率	—	%	

支出（万円）		351	（前年比 + 106）	
運営コスト	光熱水費	86	（前年比 + 5）	
	委託費※	103	（前年比 + 14）	
	維持補修費	85	（前年比 + 85）	
	人件費	—	（前年比 ± 0）	
	その他（手数料など）	77	（前年比 + 1）	
	※清掃、警備、保守点検等に係る委託費			
収入（万円）		—	（前年比 ± 0）	
コスト状況	使用料（営利目的分以外）	—	（前年比 ± 0）	
	使用料（営利目的分）	—	（前年比 ± 0）	
	その他（目的外使用料等）	—	（前年比 ± 0）	
	施設使用料減免実施額（万円）	—	（前年比 ± 0）	

$$\text{稼働率} = \frac{\text{利用コマ数}}{\text{利用可能コマ数（開館日数} \times \text{使用時間区分）}}$$



注1) 支出・収入とも、それぞれの金額を表示単位未満の位で四捨五入しているため、合計と内訳の足し上げが一致しない場合があります。

受益者負担割合	
施設使用料 / 運営コスト	= 0.0 %

備考
 ・使用料の定めがなく、使用料収入はありません。

用途：コミュニティ・センター
 所管局：市民局
 所管課：地域政策課

施設名：鶴巻コミュニティ・センター

令和2年度実績

施設概要			
所在・土地			
所在地	宮城野区福田町3丁目1-20		
敷地面積	864 m ²	敷地保有状況	所有
地図情報へのリンク	https://www2.wagmap.jp/sendacity/MAP?linkid=dbc5e0ca-8582-4a34-bec8-bf4ae4917e1d&mid=231		
施設全体			
併設施設	老人憩の家、コミュニティ防災センター		
建物状況			
延床面積	513 m ²	建物の権利状況	所有権
建築年度	平成1年	構造	鉄筋コンクリート
築年数	32年	駐車可能台数	7台

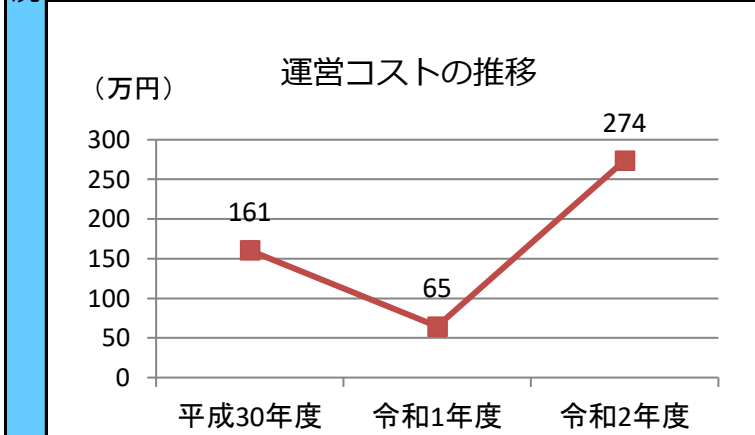
運営時間・休館日
運営時間： 9:00～21:00
休館日： 地域ごとに定めています

運営状況																																			
運営方式	その他（地域へ運営管理委託）	年間利用者数	4,339人																																
運営人員		稼働率	12.1%																																
正職員	—人	年間利用コマ数	419/年																																
嘱託職員等	—人	年間利用可能コマ数	3,468/年																																
機能別稼働率の推移																																			
<table border="1"> <caption>機能別稼働率の推移 (%)</caption> <thead> <tr> <th>機能</th> <th>平成30年度</th> <th>令和1年度</th> <th>令和2年度</th> </tr> </thead> <tbody> <tr> <td>集会機能（会議室・研修室）</td> <td>26</td> <td>25</td> <td>7</td> </tr> <tr> <td>集会機能（多目的ホール）</td> <td>33</td> <td>33</td> <td>27</td> </tr> <tr> <td>集会機能（調理実習室）</td> <td>0</td> <td>0</td> <td>0</td> </tr> <tr> <td>集会機能（和室）</td> <td>9</td> <td>7</td> <td>0</td> </tr> <tr> <td>集会機能（市民活動室）</td> <td>0</td> <td>0</td> <td>0</td> </tr> <tr> <td>教育文化機能（視聴覚室）</td> <td>0</td> <td>0</td> <td>0</td> </tr> <tr> <td>スポーツ機能（体育室・体育館）</td> <td>0</td> <td>0</td> <td>0</td> </tr> </tbody> </table>				機能	平成30年度	令和1年度	令和2年度	集会機能（会議室・研修室）	26	25	7	集会機能（多目的ホール）	33	33	27	集会機能（調理実習室）	0	0	0	集会機能（和室）	9	7	0	集会機能（市民活動室）	0	0	0	教育文化機能（視聴覚室）	0	0	0	スポーツ機能（体育室・体育館）	0	0	0
機能	平成30年度	令和1年度	令和2年度																																
集会機能（会議室・研修室）	26	25	7																																
集会機能（多目的ホール）	33	33	27																																
集会機能（調理実習室）	0	0	0																																
集会機能（和室）	9	7	0																																
集会機能（市民活動室）	0	0	0																																
教育文化機能（視聴覚室）	0	0	0																																
スポーツ機能（体育室・体育館）	0	0	0																																

機能別利用状況		
集会機能（会議室・研修室）		
利用コマ数	185	/年
利用可能コマ数	2,601	/年
稼働率	7.1	%
集会機能（多目的ホール）		
利用コマ数	234	/年
利用可能コマ数	867	/年
稼働率	27.0	%
集会機能（調理実習室）		
利用コマ数	0	/年
利用可能コマ数	0	/年
稼働率	—	%
集会機能（和室）		
利用コマ数	0	/年
利用可能コマ数	0	/年
稼働率	—	%
集会機能（市民活動室等）		
利用コマ数	0	/年
利用可能コマ数	0	/年
稼働率	—	%
教育文化機能（音楽・視聴覚室）		
利用コマ数	0	/年
利用可能コマ数	0	/年
稼働率	—	%
スポーツ機能（体育室・体育館）		
利用コマ数	0	/年
利用可能コマ数	0	/年
稼働率	—	%

コスト状況	
支出（万円）	274（前年比 + 209）
光熱水費	81（前年比 + 62）
委託費※	101（前年比 + 99）
維持補修費	15（前年比 + 9）
人件費	—（前年比 ± 0）
その他（手数料など）	77（前年比 + 39）
※清掃、警備、保守点検等に係る委託費	
収入（万円）	—（前年比 ± 0）
使用料（営利目的分以外）	—（前年比 ± 0）
使用料（営利目的分）	—（前年比 ± 0）
その他（目的外使用料等）	—（前年比 ± 0）
施設使用料減免実施額（万円）	—（前年比 ± 0）

$$\text{稼働率} = \frac{\text{利用コマ数}}{\text{利用可能コマ数（開館日数} \times \text{使用時間区分）}}$$



注1) 支出・収入とも、それぞれの金額を表示単位未満の位で四捨五入しているため、合計と内訳の足し上げが一致しない場合があります。

受益者負担割合	
施設使用料	—
運営コスト	0.0%

備考
 ・使用料の定めがなく、使用料収入はありません。
 ・令和元年度に大規模改修を行い、3部屋あった和室が会議室2部屋に再編されています。令和2年度は和室がなくなったため利用可能コマ数が0となっています。

用途：コミュニティ・センター
 所管局：市民局
 所管課：地域政策課

施設名：新田コミュニティ・センター

令和2年度実績

施設概要			
所在・土地			
所在地	宮城野区新田2丁目11-30		
敷地面積	953 m ²	敷地保有状況	所有
地図情報へのリンク	https://www2.wagmap.jp/sendacity/MAP?linkid=00fb0caa-bf68-47cc-b0e6-f74201306626&mid=231		
施設全体			
併設施設	老人憩の家、消防団機械器具置場・水防倉庫		
建物状況			
延床面積	516 m ²	建物の権利状況	所有権
建築年度	平成1年	構造	鉄筋コンクリート
築年数	32年	駐車可能台数	5台

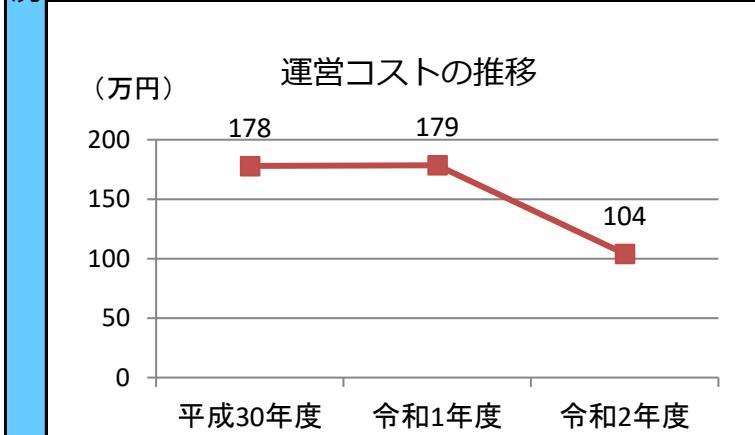
運営時間・休館日
運営時間： 9:00～21:00
休館日： 地域ごとに定めています

運営状況																																			
運営方式	その他（地域へ運営管理委託）	年間利用者数	1,838人																																
運営人員		稼働率	11.1%																																
正職員	—人	年間利用コマ数	196/年																																
嘱託職員等	—人	年間利用可能コマ数	1,770/年																																
機能別稼働率の推移																																			
<table border="1"> <caption>機能別稼働率の推移 (%)</caption> <thead> <tr> <th>機能</th> <th>平成30年度</th> <th>令和1年度</th> <th>令和2年度</th> </tr> </thead> <tbody> <tr> <td>集会機能（会議室・研修室）</td> <td>32</td> <td>36</td> <td>20</td> </tr> <tr> <td>集会機能（多目的ホール）</td> <td>38</td> <td>33</td> <td>4</td> </tr> <tr> <td>集会機能（調理実習室）</td> <td>0</td> <td>0</td> <td>0</td> </tr> <tr> <td>集会機能（和室）</td> <td>20</td> <td>19</td> <td>11</td> </tr> <tr> <td>集会機能（市民活動室）</td> <td>0</td> <td>0</td> <td>0</td> </tr> <tr> <td>教育文化機能（視聴覚室）</td> <td>0</td> <td>0</td> <td>0</td> </tr> <tr> <td>スポーツ機能（体育室・体育館）</td> <td>0</td> <td>0</td> <td>0</td> </tr> </tbody> </table>				機能	平成30年度	令和1年度	令和2年度	集会機能（会議室・研修室）	32	36	20	集会機能（多目的ホール）	38	33	4	集会機能（調理実習室）	0	0	0	集会機能（和室）	20	19	11	集会機能（市民活動室）	0	0	0	教育文化機能（視聴覚室）	0	0	0	スポーツ機能（体育室・体育館）	0	0	0
機能	平成30年度	令和1年度	令和2年度																																
集会機能（会議室・研修室）	32	36	20																																
集会機能（多目的ホール）	38	33	4																																
集会機能（調理実習室）	0	0	0																																
集会機能（和室）	20	19	11																																
集会機能（市民活動室）	0	0	0																																
教育文化機能（視聴覚室）	0	0	0																																
スポーツ機能（体育室・体育館）	0	0	0																																

機能別利用状況		
集会機能（会議室・研修室）		
利用コマ数	70	/年
利用可能コマ数	354	/年
稼働率	19.8	%
集会機能（多目的ホール）		
利用コマ数	15	/年
利用可能コマ数	354	/年
稼働率	4.2	%
集会機能（調理実習室）		
利用コマ数	0	/年
利用可能コマ数	0	/年
稼働率	—	%
集会機能（和室）		
利用コマ数	111	/年
利用可能コマ数	1,062	/年
稼働率	10.5	%
集会機能（市民活動室等）		
利用コマ数	0	/年
利用可能コマ数	0	/年
稼働率	—	%
教育文化機能（音楽・視聴覚室）		
利用コマ数	0	/年
利用可能コマ数	0	/年
稼働率	—	%
スポーツ機能（体育室・体育館）		
利用コマ数	0	/年
利用可能コマ数	0	/年
稼働率	—	%

支出（万円）	104	（前年比 ▲ 74）
光熱水費	24	（前年比 ▲ 60）
委託費※	35	（前年比 + 19）
維持補修費	7	（前年比 + 3）
人件費	—	（前年比 ± 0）
その他（手数料など）	39	（前年比 ▲ 38）
※清掃、警備、保守点検等に係る委託費		
収入（万円）	—	（前年比 ± 0）
使用料（営利目的分以外）	—	（前年比 ± 0）
使用料（営利目的分）	—	（前年比 ± 0）
その他（目的外使用料等）	—	（前年比 ± 0）
施設使用料減免実施額（万円）	—	（前年比 ± 0）

$$\text{稼働率} = \frac{\text{利用コマ数}}{\text{利用可能コマ数（開館日数} \times \text{使用時間区分）}}$$



注1) 支出・収入とも、それぞれの金額を表示単位未満の位で四捨五入しているため、合計と内訳の足し上げが一致しない場合があります。

受益者負担割合	
施設使用料	—
運営コスト	104
割合	0.0 %

備考
 ・使用料の定めがなく、使用料収入はありません。

用途：コミュニティ・センター
 所管局：市民局
 所管課：地域政策課

施設名：燕沢コミュニティ・センター

令和2年度実績

施設概要			
所在・土地			
所在地	宮城野区燕沢東3丁目9-2		
敷地面積	1,322 m ²	敷地保有状況	所有
地図情報へのリンク	https://www2.wagmap.jp/sendacity/MAP?linkid=a403a4b6-e38b-42f5-9a9f-6770a0b30dbd&mid=231		
施設全体			
併設施設	老人憩の家、コミュニティ防災センター		
建物状況			
延床面積	511 m ²	建物の権利状況	所有権
建築年度	平成3年	構造	鉄骨造
築年数	30年	駐車可能台数	6台

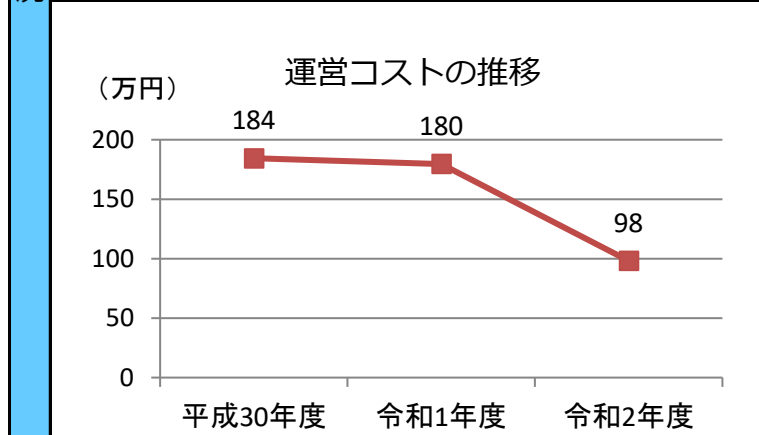
運営時間・休館日
運営時間： 9:00～21:00
休館日： 地域ごとに定めています

運営状況																																			
運営方式	その他（地域へ運営管理委託）	年間利用者数	958人																																
運営人員		稼働率	23.8%																																
正職員	—人	年間利用コマ数	90/年																																
嘱託職員等	—人	年間利用可能コマ数	378/年																																
機能別稼働率の推移																																			
<p>機能別稼働率の推移（%）</p> <table border="1"> <thead> <tr> <th>機能</th> <th>平成30年度</th> <th>令和1年度</th> <th>令和2年度</th> </tr> </thead> <tbody> <tr> <td>集会機能（会議室・研修室）</td> <td>0</td> <td>0</td> <td>0</td> </tr> <tr> <td>集会機能（多目的ホール）</td> <td>0</td> <td>0</td> <td>0</td> </tr> <tr> <td>集会機能（調理実習室）</td> <td>0</td> <td>0</td> <td>0</td> </tr> <tr> <td>集会機能（和室）</td> <td>16</td> <td>17</td> <td>12</td> </tr> <tr> <td>集会機能（市民活動室）</td> <td>0</td> <td>0</td> <td>0</td> </tr> <tr> <td>教育文化機能（視聴覚室）</td> <td>0</td> <td>0</td> <td>0</td> </tr> <tr> <td>スポーツ機能（体育室・体育館）</td> <td>70</td> <td>70</td> <td>48</td> </tr> </tbody> </table>				機能	平成30年度	令和1年度	令和2年度	集会機能（会議室・研修室）	0	0	0	集会機能（多目的ホール）	0	0	0	集会機能（調理実習室）	0	0	0	集会機能（和室）	16	17	12	集会機能（市民活動室）	0	0	0	教育文化機能（視聴覚室）	0	0	0	スポーツ機能（体育室・体育館）	70	70	48
機能	平成30年度	令和1年度	令和2年度																																
集会機能（会議室・研修室）	0	0	0																																
集会機能（多目的ホール）	0	0	0																																
集会機能（調理実習室）	0	0	0																																
集会機能（和室）	16	17	12																																
集会機能（市民活動室）	0	0	0																																
教育文化機能（視聴覚室）	0	0	0																																
スポーツ機能（体育室・体育館）	70	70	48																																

機能別利用状況		
集会機能（会議室・研修室）		
利用コマ数	0	/年
利用可能コマ数	0	/年
稼働率	—	%
集会機能（多目的ホール）		
利用コマ数	0	/年
利用可能コマ数	0	/年
稼働率	—	%
集会機能（調理実習室）		
利用コマ数	0	/年
利用可能コマ数	0	/年
稼働率	—	%
集会機能（和室）		
利用コマ数	30	/年
利用可能コマ数	252	/年
稼働率	11.9	%
集会機能（市民活動室等）		
利用コマ数	0	/年
利用可能コマ数	0	/年
稼働率	—	%
教育文化機能（音楽・視聴覚室）		
利用コマ数	0	/年
利用可能コマ数	0	/年
稼働率	—	%
スポーツ機能（体育室・体育館）		
利用コマ数	60	/年
利用可能コマ数	126	/年
稼働率	47.6	%

支出（万円）		98	（前年比 ▲ 82）	
運営コスト	光熱水費	16	（前年比 ▲ 65）	
	委託費※	35	（前年比 + 13）	
	維持補修費	9	（前年比 + 7）	
	人件費	—	（前年比 ± 0）	
	その他（手数料など）	39	（前年比 ▲ 38）	
	※清掃、警備、保守点検等に係る委託費			
収入（万円）		—	（前年比 ± 0）	
コスト状況	使用料（営利目的分以外）	—	（前年比 ± 0）	
	使用料（営利目的分）	—	（前年比 ± 0）	
	その他（目的外使用料等）	—	（前年比 ± 0）	
	施設使用料減免実施額（万円）	—	（前年比 ± 0）	

$$\text{稼働率} = \frac{\text{利用コマ数}}{\text{利用可能コマ数（開館日数} \times \text{使用時間区分）}}$$



注1) 支出・収入とも、それぞれの金額を表示単位未満の位で四捨五入しているため、合計と内訳の足し上げが一致しない場合があります。

受益者負担割合	
施設使用料	—
運営コスト	98
= 0.0 %	

備考
 ・使用料の定めがなく、使用料収入はありません。

用途：コミュニティ・センター
 所管局：市民局
 所管課：地域政策課

施設名：原町コミュニティ・センター

令和2年度実績

施設概要			
所在・土地			
所在地	宮城野区原町1丁目3-54		
敷地面積	899 m ²	敷地保有状況	所有
地図情報へのリンク	https://www2.wagmap.jp/sendacity/MAP?linkid=ae1eb1a2-0406-4152-ba59-bebe59ddd5c6&mid=231		
施設全体			
併設施設	宮城野消防署原町出張所、老人憩の家、コミュニティ防災センター		
建物状況			
延床面積	785 m ²	建物の権利状況	所有権
建築年度	平成5年	構造	鉄筋コンクリート
築年数	28年	駐車可能台数	0台

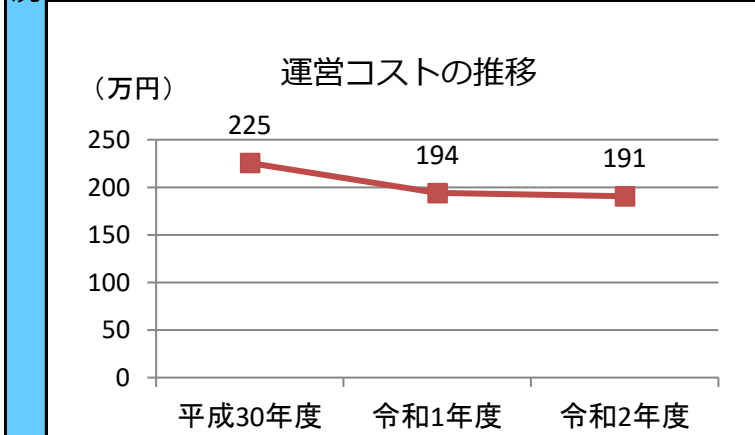
運営時間・休館日
運営時間： 9:00～21:00
休館日： 地域ごとに定めています

運営状況																																			
運営方式	その他（地域へ運営管理委託）	年間利用者数	8,422人																																
運営人員		稼働率	45.0%																																
正職員	—人	年間利用コマ数	829/年																																
嘱託職員等	—人	年間利用可能コマ数	1,842/年																																
機能別稼働率の推移																																			
<table border="1"> <caption>機能別稼働率の推移 (%)</caption> <thead> <tr> <th>機能</th> <th>平成30年度</th> <th>令和1年度</th> <th>令和2年度</th> </tr> </thead> <tbody> <tr> <td>集会機能（会議室・研修室）</td> <td>0</td> <td>0</td> <td>0</td> </tr> <tr> <td>集会機能（多目的ホール）</td> <td>0</td> <td>0</td> <td>0</td> </tr> <tr> <td>集会機能（調理実習室）</td> <td>0</td> <td>0</td> <td>0</td> </tr> <tr> <td>集会機能（和室）</td> <td>31</td> <td>34</td> <td>24</td> </tr> <tr> <td>集会機能（市民活動室）</td> <td>0</td> <td>0</td> <td>0</td> </tr> <tr> <td>教育文化機能（視聴覚室）</td> <td>0</td> <td>0</td> <td>0</td> </tr> <tr> <td>スポーツ機能（体育室・体育館）</td> <td>74</td> <td>74</td> <td>66</td> </tr> </tbody> </table>				機能	平成30年度	令和1年度	令和2年度	集会機能（会議室・研修室）	0	0	0	集会機能（多目的ホール）	0	0	0	集会機能（調理実習室）	0	0	0	集会機能（和室）	31	34	24	集会機能（市民活動室）	0	0	0	教育文化機能（視聴覚室）	0	0	0	スポーツ機能（体育室・体育館）	74	74	66
機能	平成30年度	令和1年度	令和2年度																																
集会機能（会議室・研修室）	0	0	0																																
集会機能（多目的ホール）	0	0	0																																
集会機能（調理実習室）	0	0	0																																
集会機能（和室）	31	34	24																																
集会機能（市民活動室）	0	0	0																																
教育文化機能（視聴覚室）	0	0	0																																
スポーツ機能（体育室・体育館）	74	74	66																																

機能別利用状況		
集会機能（会議室・研修室）		
利用コマ数	0	/年
利用可能コマ数	0	/年
稼働率	—	%
集会機能（多目的ホール）		
利用コマ数	0	/年
利用可能コマ数	0	/年
稼働率	—	%
集会機能（調理実習室）		
利用コマ数	0	/年
利用可能コマ数	0	/年
稼働率	—	%
集会機能（和室）		
利用コマ数	225	/年
利用可能コマ数	921	/年
稼働率	24.4	%
集会機能（市民活動室等）		
利用コマ数	0	/年
利用可能コマ数	0	/年
稼働率	—	%
教育文化機能（音楽・視聴覚室）		
利用コマ数	0	/年
利用可能コマ数	0	/年
稼働率	—	%
スポーツ機能（体育室・体育館）		
利用コマ数	604	/年
利用可能コマ数	921	/年
稼働率	65.6	%

支出（万円）	191	（前年比 ▲ 3）
光熱水費	33	（前年比 ▲ 7）
委託費※	79	（前年比 ▲ 0）
維持補修費	2	（前年比 + 2）
人件費	—	（前年比 ± 0）
その他（手数料など）	77	（前年比 + 1）
※清掃、警備、保守点検等に係る委託費		
収入（万円）	—	（前年比 ± 0）
使用料（営利目的分以外）	—	（前年比 ± 0）
使用料（営利目的分）	—	（前年比 ± 0）
その他（目的外使用料等）	—	（前年比 ± 0）
施設使用料減免実施額（万円）	—	（前年比 ± 0）

$$\text{稼働率} = \frac{\text{利用コマ数}}{\text{利用可能コマ数（開館日数} \times \text{使用時間区分）}}$$



注1) 支出・収入とも、それぞれの金額を表示単位未満の位で四捨五入しているため、合計と内訳の足し上げが一致しない場合があります。

受益者負担割合	
施設使用料	—
運営コスト	0.0%

備考
 ・使用料の定めがなく、使用料収入はありません。

用途：コミュニティ・センター
 所管局：市民局
 所管課：地域政策課

施設名：岡田コミュニティ・センター

令和2年度実績

施設概要			
所在・土地			
所在地	宮城野区蒲生字雑子袋3-14		
敷地面積	905 m ²	敷地保有状況	所有
地図情報へのリンク	https://www2.wagmap.jp/sendacity/MAP?linkid=1b81e36d-8247-4672-a98a-c96dfdab289f&mid=231		
施設全体			
併設施設	老人憩の家、コミュニティ防災センター		
建物状況			
延床面積	498 m ²	建物の権利状況	所有権
建築年度	平成7年	構造	鉄筋コンクリート
築年数	26年	駐車可能台数	4台

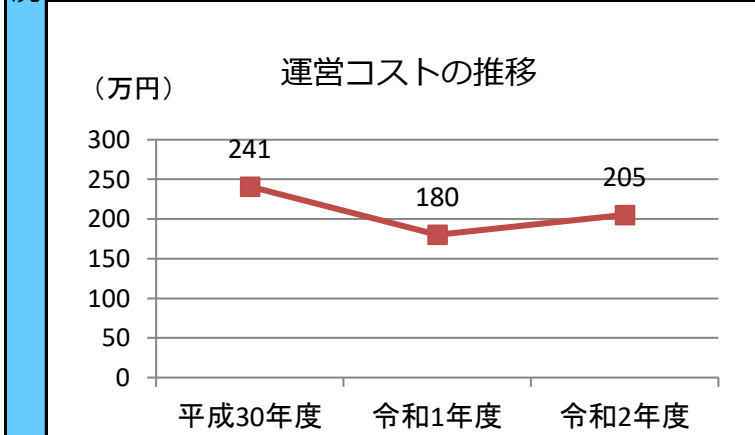
運営時間・休館日
運営時間： 9:00～21:00
休館日： 地域ごとに定めています

運営状況			
運営方式	その他（地域へ運営管理委託）	年間利用者数	9,542人
運営人員		稼働率	43.4%
正職員	—人	年間利用コマ数	716/年
嘱託職員等	—人	年間利用可能コマ数	1,650/年
機能別稼働率の推移			

機能別利用状況		
集会機能（会議室・研修室）		
利用コマ数	0	/年
利用可能コマ数	0	/年
稼働率	—	%
集会機能（多目的ホール）		
利用コマ数	0	/年
利用可能コマ数	0	/年
稼働率	—	%
集会機能（調理実習室）		
利用コマ数	0	/年
利用可能コマ数	0	/年
稼働率	—	%
集会機能（和室）		
利用コマ数	42	/年
利用可能コマ数	825	/年
稼働率	5.1	%
集会機能（市民活動室等）		
利用コマ数	0	/年
利用可能コマ数	0	/年
稼働率	—	%
教育文化機能（音楽・視聴覚室）		
利用コマ数	0	/年
利用可能コマ数	0	/年
稼働率	—	%
スポーツ機能（体育室・体育館）		
利用コマ数	674	/年
利用可能コマ数	825	/年
稼働率	81.7	%

支出（万円）	205	（前年比 + 25）
光熱水費	64	（前年比 ▲ 5）
委託費※	45	（前年比 + 19）
維持補修費	19	（前年比 + 10）
人件費	—	（前年比 ± 0）
その他（手数料など）	77	（前年比 + 1）
※清掃、警備、保守点検等に係る委託費		
収入（万円）	—	（前年比 ± 0）
使用料（営利目的分以外）	—	（前年比 ± 0）
使用料（営利目的分）	—	（前年比 ± 0）
その他（目的外使用料等）	—	（前年比 ± 0）
施設使用料減免実施額（万円）	—	（前年比 ± 0）

$$\text{稼働率} = \frac{\text{利用コマ数}}{\text{利用可能コマ数（開館日数} \times \text{使用時間区分）}}$$



注1) 支出・収入とも、それぞれの金額を表示単位未満の位で四捨五入しているため、合計と内訳の足し上げが一致しない場合があります。

受益者負担割合	
施設使用料	—
運営コスト	205
割合	0.0%

備考
 ・使用料の定めがなく、使用料収入はありません。

用途：コミュニティ・センター
 所管局：市民局
 所管課：地域政策課

施設名：鶴ヶ谷コミュニティ・センター

令和2年度実績

施設概要			
所在・土地			
所在地	宮城野区鶴ヶ谷3丁目17		
敷地面積	31,490 m ²	敷地保有状況	所有
地図情報へのリンク	https://www2.wagmap.jp/sendacity/MAP?linkid=1c39af35-9d1e-4915-87eb-24af243ac3f9&mid=231		
施設全体			
併設施設	鶴谷小学校、児童館 ※下記延床面積には児童館を含む		
建物状況			
延床面積	960 m ²	建物の権利状況	所有権
建築年度	昭和46年	構造	鉄筋コンクリート
築年数	50年	駐車可能台数	0台

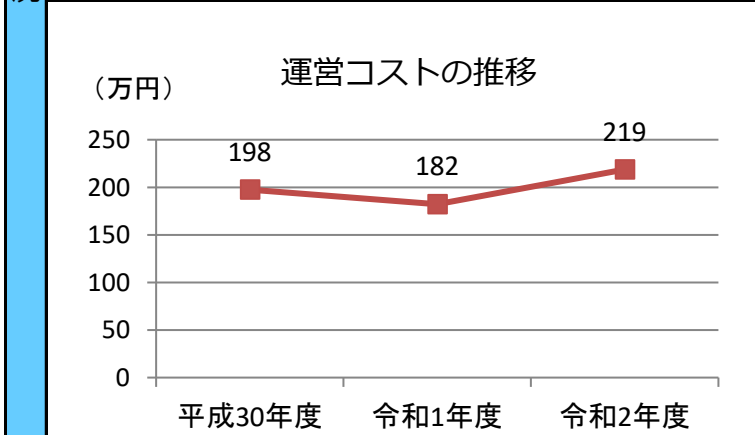
運営時間・休館日
運営時間： 9:00～21:00
休館日： 地域ごとに定めています

運営状況			
運営方式	その他（地域へ運営管理委託）	年間利用者数	9,906人
運営人員		稼働率	24.7%
正職員	—人	年間利用コマ数	1,313/年
嘱託職員等	—人	年間利用可能コマ数	5,310/年
機能別稼働率の推移			

機能別利用状況		
集会機能（会議室・研修室）		
利用コマ数	886	/年
利用可能コマ数	3,540	/年
稼働率	25.0	%
集会機能（多目的ホール）		
利用コマ数	0	/年
利用可能コマ数	0	/年
稼働率	—	%
集会機能（調理実習室）		
利用コマ数	0	/年
利用可能コマ数	0	/年
稼働率	—	%
集会機能（和室）		
利用コマ数	427	/年
利用可能コマ数	1,770	/年
稼働率	24.1	%
集会機能（市民活動室等）		
利用コマ数	0	/年
利用可能コマ数	0	/年
稼働率	—	%
教育文化機能（音楽・視聴覚室）		
利用コマ数	0	/年
利用可能コマ数	0	/年
稼働率	—	%
スポーツ機能（体育室・体育館）		
利用コマ数	0	/年
利用可能コマ数	0	/年
稼働率	—	%

支出（万円）		219	（前年比 + 37）	
運営コスト	光熱水費	20	（前年比 + 5）	
	委託費※	90	（前年比 ▲ 2）	
	維持補修費	32	（前年比 + 32）	
	人件費	—	（前年比 ± 0）	
	その他（手数料など）	77	（前年比 + 1）	
	※清掃、警備、保守点検等に係る委託費			
収入（万円）		—	（前年比 ± 0）	
コスト状況	使用料（営利目的分以外）	—	（前年比 ± 0）	
	使用料（営利目的分）	—	（前年比 ± 0）	
	その他（目的外使用料等）	—	（前年比 ± 0）	
	施設使用料減免実施額（万円）	—	（前年比 ± 0）	

$$\text{稼働率} = \frac{\text{利用コマ数}}{\text{利用可能コマ数（開館日数} \times \text{使用時間区分）}}$$



注1) 支出・収入とも、それぞれの金額を表示単位未満の位で四捨五入しているため、合計と内訳の足し上げが一致しない場合があります。

受益者負担割合	
施設使用料	—
運営コスト	0.0%

備考
 ・使用料の定めがなく、使用料収入はありません。
 ・延床面積には児童館分の面積を含みます。

用途：コミュニティ・センター
 所管局：市民局
 所管課：地域政策課

施設名：鶴ヶ谷東コミュニティ・センター

令和2年度実績

施設概要			
所在・土地			
所在地	宮城野区鶴ヶ谷東1丁目1-50		
敷地面積	1,670 m ²	敷地保有状況	所有
地図情報へのリンク	https://www2.wagmap.jp/sendacity/MAP?linkid=098eb764-0875-46aa-94c7-84c25ccfe97f&mid=231		
施設全体			
併設施設	老人憩の家、コミュニティ防災センター		
建物状況			
延床面積	523 m ²	建物の権利状況	所有権
建築年度	平成8年	構造	鉄筋コンクリート
築年数	25年	駐車可能台数	6台

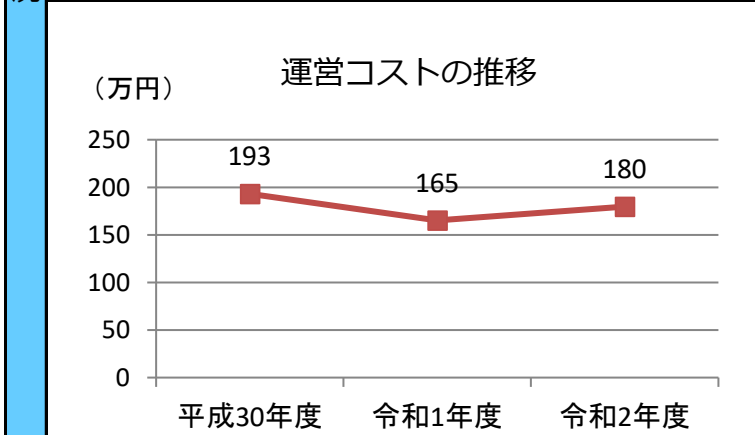
運営時間・休館日
運営時間： 9:00～21:00
休館日： 地域ごとに定めています

運営状況																																			
運営方式	その他（地域へ運営管理委託）	年間利用者数	7,221人																																
運営人員		稼働率	21.5%																																
正職員	—人	年間利用コマ数	897/年																																
嘱託職員等	—人	年間利用可能コマ数	4,170/年																																
機能別稼働率の推移																																			
<table border="1"> <caption>機能別稼働率の推移 (%)</caption> <thead> <tr> <th>機能</th> <th>平成30年度</th> <th>令和1年度</th> <th>令和2年度</th> </tr> </thead> <tbody> <tr> <td>集会機能（会議室・研修室）</td> <td>45</td> <td>40</td> <td>30</td> </tr> <tr> <td>集会機能（多目的ホール）</td> <td>44</td> <td>41</td> <td>39</td> </tr> <tr> <td>集会機能（調理実習室）</td> <td>0</td> <td>0</td> <td>0</td> </tr> <tr> <td>集会機能（和室）</td> <td>24</td> <td>20</td> <td>13</td> </tr> <tr> <td>集会機能（市民活動室）</td> <td>0</td> <td>0</td> <td>0</td> </tr> <tr> <td>教育文化機能（視聴覚室）</td> <td>0</td> <td>0</td> <td>0</td> </tr> <tr> <td>スポーツ機能（体育室・体育館）</td> <td>0</td> <td>0</td> <td>0</td> </tr> </tbody> </table>				機能	平成30年度	令和1年度	令和2年度	集会機能（会議室・研修室）	45	40	30	集会機能（多目的ホール）	44	41	39	集会機能（調理実習室）	0	0	0	集会機能（和室）	24	20	13	集会機能（市民活動室）	0	0	0	教育文化機能（視聴覚室）	0	0	0	スポーツ機能（体育室・体育館）	0	0	0
機能	平成30年度	令和1年度	令和2年度																																
集会機能（会議室・研修室）	45	40	30																																
集会機能（多目的ホール）	44	41	39																																
集会機能（調理実習室）	0	0	0																																
集会機能（和室）	24	20	13																																
集会機能（市民活動室）	0	0	0																																
教育文化機能（視聴覚室）	0	0	0																																
スポーツ機能（体育室・体育館）	0	0	0																																

機能別利用状況		
集会機能（会議室・研修室）		
利用コマ数	252	/年
利用可能コマ数	834	/年
稼働率	30.2	%
集会機能（多目的ホール）		
利用コマ数	328	/年
利用可能コマ数	834	/年
稼働率	39.3	%
集会機能（調理実習室）		
利用コマ数	0	/年
利用可能コマ数	0	/年
稼働率	—	%
集会機能（和室）		
利用コマ数	317	/年
利用可能コマ数	2,502	/年
稼働率	12.7	%
集会機能（市民活動室等）		
利用コマ数	0	/年
利用可能コマ数	0	/年
稼働率	—	%
教育文化機能（音楽・視聴覚室）		
利用コマ数	0	/年
利用可能コマ数	0	/年
稼働率	—	%
スポーツ機能（体育室・体育館）		
利用コマ数	0	/年
利用可能コマ数	0	/年
稼働率	—	%

支出（万円）		180	（前年比 + 14）
運営コスト	光熱水費	48	（前年比 ▲ 7）
	委託費※	39	（前年比 + 9）
	維持補修費	15	（前年比 + 11）
	人件費	—	（前年比 ± 0）
	その他（手数料など）	77	（前年比 + 1）
	※清掃、警備、保守点検等に係る委託費		
収入（万円）		—	（前年比 ± 0）
使用料（営利目的分以外）		—	（前年比 ± 0）
使用料（営利目的分）		—	（前年比 ± 0）
その他（目的外使用料等）		—	（前年比 ± 0）
施設使用料減免実施額（万円）		—	（前年比 ± 0）

$$\text{稼働率} = \frac{\text{利用コマ数}}{\text{利用可能コマ数（開館日数} \times \text{使用時間区分）}}$$



注1) 支出・収入とも、それぞれの金額を表示単位未満の位で四捨五入しているため、合計と内訳の足し上げが一致しない場合があります。

受益者負担割合	
施設使用料	—
運営コスト	0.0%

備考
 ・使用料の定めがなく、使用料収入はありません。

施設名：岩切東コミュニティ・センター

令和2年度実績

施設概要			
所在・土地			
所在地	宮城野区岩切字青津目137-8		
敷地面積	2,099 m ²	敷地保有状況	所有
地図情報へのリンク	https://www2.wagmap.jp/sendacity/MAP?linkid=a2b64294-376c-4ad5-a8eb-c711d82a734b&mid=231		
施設全体			
併設施設	老人憩の家、コミュニティ防災センター		
建物状況			
延床面積	818 m ²	建物の権利状況	所有権
建築年度	平成9年	構造	鉄骨造
築年数	24年	駐車可能台数	6台

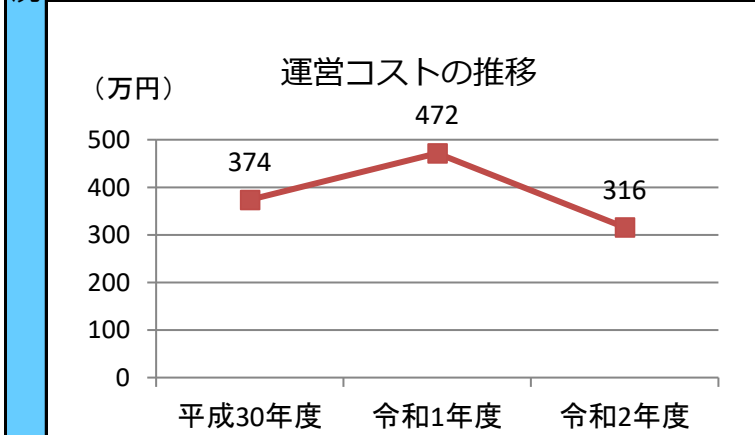
運営時間・休館日
運営時間： 9:00～21:00
休館日： 地域ごとに定めています

運営状況																																			
運営方式	その他（地域へ運営管理委託）	年間利用者数	23,986人																																
運営人員		稼働率	35.8%																																
正職員	—人	年間利用コマ数	1,645/年																																
嘱託職員等	—人	年間利用可能コマ数	4,590/年																																
機能別稼働率の推移																																			
<p>機能別稼働率の推移（%）</p> <table border="1"> <thead> <tr> <th>機能</th> <th>平成30年度</th> <th>令和1年度</th> <th>令和2年度</th> </tr> </thead> <tbody> <tr> <td>集会機能（会議室・研修室）</td> <td>0</td> <td>0</td> <td>0</td> </tr> <tr> <td>集会機能（多目的ホール）</td> <td>48</td> <td>48</td> <td>40</td> </tr> <tr> <td>集会機能（調理実習室）</td> <td>0</td> <td>0</td> <td>0</td> </tr> <tr> <td>集会機能（和室）</td> <td>19</td> <td>16</td> <td>11</td> </tr> <tr> <td>集会機能（市民活動室）</td> <td>25</td> <td>25</td> <td>22</td> </tr> <tr> <td>教育文化機能（視聴覚室）</td> <td>0</td> <td>0</td> <td>0</td> </tr> <tr> <td>スポーツ機能（体育室・体育館）</td> <td>92</td> <td>94</td> <td>95</td> </tr> </tbody> </table>				機能	平成30年度	令和1年度	令和2年度	集会機能（会議室・研修室）	0	0	0	集会機能（多目的ホール）	48	48	40	集会機能（調理実習室）	0	0	0	集会機能（和室）	19	16	11	集会機能（市民活動室）	25	25	22	教育文化機能（視聴覚室）	0	0	0	スポーツ機能（体育室・体育館）	92	94	95
機能	平成30年度	令和1年度	令和2年度																																
集会機能（会議室・研修室）	0	0	0																																
集会機能（多目的ホール）	48	48	40																																
集会機能（調理実習室）	0	0	0																																
集会機能（和室）	19	16	11																																
集会機能（市民活動室）	25	25	22																																
教育文化機能（視聴覚室）	0	0	0																																
スポーツ機能（体育室・体育館）	92	94	95																																

機能別利用状況		
集会機能（会議室・研修室）		
利用コマ数	0	/年
利用可能コマ数	0	/年
稼働率	—	%
集会機能（多目的ホール）		
利用コマ数	367	/年
利用可能コマ数	918	/年
稼働率	40.0	%
集会機能（調理実習室）		
利用コマ数	0	/年
利用可能コマ数	0	/年
稼働率	—	%
集会機能（和室）		
利用コマ数	210	/年
利用可能コマ数	1,836	/年
稼働率	11.4	%
集会機能（市民活動室等）		
利用コマ数	199	/年
利用可能コマ数	918	/年
稼働率	21.7	%
教育文化機能（音楽・視聴覚室）		
利用コマ数	0	/年
利用可能コマ数	0	/年
稼働率	—	%
スポーツ機能（体育室・体育館）		
利用コマ数	869	/年
利用可能コマ数	918	/年
稼働率	94.7	%

支出（万円）		316	（前年比 ▲ 156）	
運営コスト	光熱水費	194	（前年比 ▲ 13）	
	委託費※	45	（前年比 + 19）	
	維持補修費	—	（前年比 ▲ 164）	
	人件費	—	（前年比 ± 0）	
	その他（手数料など）	77	（前年比 + 1）	
	※清掃、警備、保守点検等に係る委託費			
	収入（万円）		—	（前年比 ± 0）
コスト状況	使用料（営利目的分以外）	—	（前年比 ± 0）	
	使用料（営利目的分）	—	（前年比 ± 0）	
	その他（目的外使用料等）	—	（前年比 ± 0）	
	施設使用料減免実施額（万円）	—	（前年比 ± 0）	

$$\text{稼働率} = \frac{\text{利用コマ数}}{\text{利用可能コマ数（開館日数} \times \text{使用時間区分）}}$$



注1) 支出・収入とも、それぞれの金額を表示単位未満の位で四捨五入しているため、合計と内訳の足し上げが一致しない場合があります。

受益者負担割合	
施設使用料	—
運営コスト	0.0%

備考
 ・使用料の定めがなく、使用料収入はありません。

用途：コミュニティ・センター
 所管局：市民局
 所管課：地域政策課

施設名：柘江コミュニティ・センター

令和2年度実績

施設概要			
所在・土地			
所在地	宮城野区安養寺2丁目2-1		
敷地面積	2,459 m ²	敷地保有状況	所有
地図情報へのリンク	https://www2.wagmap.jp/sendacity/MAP?linkid=1ca216ab-47df-44e5-806a-52738a295dbf&mid=231		
施設全体			
併設施設	児童館、コミュニティ防災センター		
建物状況			
延床面積	838 m ²	建物の権利状況	所有権
建築年度	平成11年	構造	鉄筋コンクリート
築年数	22年	駐車可能台数	8台

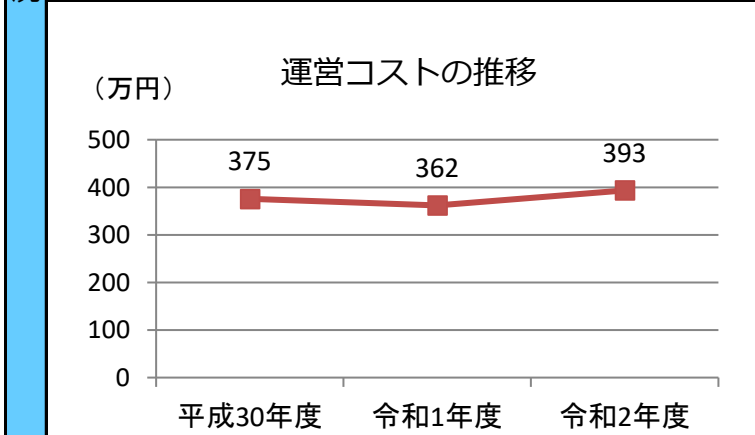
運営時間・休館日
運営時間： 9:00～21:00
休館日： 地域ごとに定めています

運営状況																																			
運営方式	その他（地域へ運営管理委託）	年間利用者数	11,402人																																
運営人員		稼働率	28.1%																																
正職員	—人	年間利用コマ数	962/年																																
嘱託職員等	—人	年間利用可能コマ数	3,420/年																																
機能別稼働率の推移																																			
<table border="1"> <caption>機能別稼働率の推移 (%)</caption> <thead> <tr> <th>機能</th> <th>平成30年度</th> <th>令和1年度</th> <th>令和2年度</th> </tr> </thead> <tbody> <tr> <td>集会機能（会議室・研修室）</td> <td>32</td> <td>33</td> <td>19</td> </tr> <tr> <td>集会機能（多目的ホール）</td> <td>0</td> <td>0</td> <td>0</td> </tr> <tr> <td>集会機能（調理実習室）</td> <td>0</td> <td>0</td> <td>0</td> </tr> <tr> <td>集会機能（和室）</td> <td>11</td> <td>13</td> <td>2</td> </tr> <tr> <td>集会機能（市民活動室）</td> <td>9</td> <td>14</td> <td>1</td> </tr> <tr> <td>教育文化機能（視聴覚室）</td> <td>0</td> <td>0</td> <td>0</td> </tr> <tr> <td>スポーツ機能（体育室・体育館）</td> <td>96</td> <td>99</td> <td>91</td> </tr> </tbody> </table>				機能	平成30年度	令和1年度	令和2年度	集会機能（会議室・研修室）	32	33	19	集会機能（多目的ホール）	0	0	0	集会機能（調理実習室）	0	0	0	集会機能（和室）	11	13	2	集会機能（市民活動室）	9	14	1	教育文化機能（視聴覚室）	0	0	0	スポーツ機能（体育室・体育館）	96	99	91
機能	平成30年度	令和1年度	令和2年度																																
集会機能（会議室・研修室）	32	33	19																																
集会機能（多目的ホール）	0	0	0																																
集会機能（調理実習室）	0	0	0																																
集会機能（和室）	11	13	2																																
集会機能（市民活動室）	9	14	1																																
教育文化機能（視聴覚室）	0	0	0																																
スポーツ機能（体育室・体育館）	96	99	91																																

機能別利用状況		
集会機能（会議室・研修室）		
利用コマ数	162	/年
利用可能コマ数	855	/年
稼働率	18.9	%
集会機能（多目的ホール）		
利用コマ数	0	/年
利用可能コマ数	0	/年
稼働率	—	%
集会機能（調理実習室）		
利用コマ数	0	/年
利用可能コマ数	0	/年
稼働率	—	%
集会機能（和室）		
利用コマ数	15	/年
利用可能コマ数	855	/年
稼働率	1.8	%
集会機能（市民活動室等）		
利用コマ数	6	/年
利用可能コマ数	855	/年
稼働率	0.7	%
教育文化機能（音楽・視聴覚室）		
利用コマ数	0	/年
利用可能コマ数	0	/年
稼働率	—	%
スポーツ機能（体育室・体育館）		
利用コマ数	779	/年
利用可能コマ数	855	/年
稼働率	91.1	%

支出（万円）	393	（前年比 + 31）
光熱水費	193	（前年比 ▲ 30）
委託費※	33	（前年比 + 3）
維持補修費	91	（前年比 + 57）
人件費	—	（前年比 ± 0）
その他（手数料など）	77	（前年比 + 1）
※清掃、警備、保守点検等に係る委託費		
収入（万円）	—	（前年比 ± 0）
使用料（営利目的分以外）	—	（前年比 ± 0）
使用料（営利目的分）	—	（前年比 ± 0）
その他（目的外使用料等）	—	（前年比 ± 0）
施設使用料減免実施額（万円）	—	（前年比 ± 0）

$$\text{稼働率} = \frac{\text{利用コマ数}}{\text{利用可能コマ数（開館日数} \times \text{使用時間区分）}}$$



注1) 支出・収入とも、それぞれの金額を表示単位未満の位で四捨五入しているため、合計と内訳の足し上げが一致しない場合があります。

受益者負担割合	
施設使用料	—
運営コスト	0.0 %

備考
 ・使用料の定めがなく、使用料収入はありません。

用途 : コミュニティ・センター
 所管局 : 市民局
 所管課 : 地域政策課

施設名 : 幸町南コミュニティ・センター

令和2年度実績

施設概要			
所在・土地			
所在地	宮城野区大槻10-27		
敷地面積	2,000 m ²	敷地保有状況	所有
地図情報へのリンク	https://www2.wagmap.jp/sendacity/MAP?linkid=c2fbdeff-c674-4b83-a5e6-08deb1e0af6c&mid=231		
施設全体			
併設施設	児童館、コミュニティ防災センター		
建物状況			
延床面積	803 m ²	建物の権利状況	所有権
建築年度	平成18年	構造	鉄筋コンクリート
築年数	15年	駐車可能台数	8台

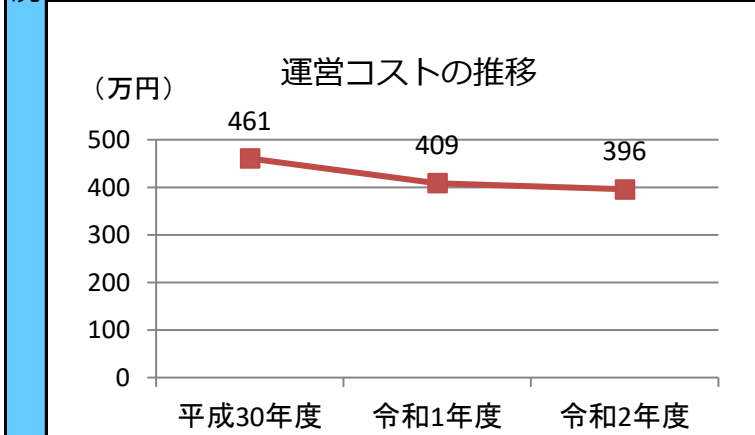
運営時間・休館日
運営時間: 9:00~21:00
休館日: 地域ごとに定めています

運営状況																																			
運営方式	その他(地域へ運営管理委託)	年間利用者数	12,401人																																
運営人員		稼働率	31.0%																																
正職員	—人	年間利用コマ数	1,764/年																																
嘱託職員等	—人	年間利用可能コマ数	5,691/年																																
機能別稼働率の推移																																			
<table border="1"> <caption>機能別稼働率の推移 (%)</caption> <thead> <tr> <th>機能</th> <th>平成30年度</th> <th>令和1年度</th> <th>令和2年度</th> </tr> </thead> <tbody> <tr> <td>集会機能(会議室・研修室)</td> <td>46</td> <td>45</td> <td>37</td> </tr> <tr> <td>集会機能(多目的ホール)</td> <td>0</td> <td>0</td> <td>0</td> </tr> <tr> <td>集会機能(調理実習室)</td> <td>6</td> <td>10</td> <td>5</td> </tr> <tr> <td>集会機能(和室)</td> <td>62</td> <td>48</td> <td>43</td> </tr> <tr> <td>集会機能(市民活動室)</td> <td>15</td> <td>13</td> <td>8</td> </tr> <tr> <td>教育文化機能(視聴覚室)</td> <td>0</td> <td>0</td> <td>0</td> </tr> <tr> <td>スポーツ機能(体育室・体育館)</td> <td>34</td> <td>55</td> <td>44</td> </tr> </tbody> </table>				機能	平成30年度	令和1年度	令和2年度	集会機能(会議室・研修室)	46	45	37	集会機能(多目的ホール)	0	0	0	集会機能(調理実習室)	6	10	5	集会機能(和室)	62	48	43	集会機能(市民活動室)	15	13	8	教育文化機能(視聴覚室)	0	0	0	スポーツ機能(体育室・体育館)	34	55	44
機能	平成30年度	令和1年度	令和2年度																																
集会機能(会議室・研修室)	46	45	37																																
集会機能(多目的ホール)	0	0	0																																
集会機能(調理実習室)	6	10	5																																
集会機能(和室)	62	48	43																																
集会機能(市民活動室)	15	13	8																																
教育文化機能(視聴覚室)	0	0	0																																
スポーツ機能(体育室・体育館)	34	55	44																																

機能別利用状況		
集会機能(会議室・研修室)		
利用コマ数	608	/年
利用可能コマ数	1,626	/年
稼働率	37.4	%
集会機能(多目的ホール)		
利用コマ数	0	/年
利用可能コマ数	0	/年
稼働率	-	%
集会機能(調理実習室)		
利用コマ数	37	/年
利用可能コマ数	813	/年
稼働率	4.6	%
集会機能(和室)		
利用コマ数	694	/年
利用可能コマ数	1,626	/年
稼働率	42.7	%
集会機能(市民活動室等)		
利用コマ数	67	/年
利用可能コマ数	813	/年
稼働率	8.2	%
教育文化機能(音楽・視聴覚室)		
利用コマ数	0	/年
利用可能コマ数	0	/年
稼働率	-	%
スポーツ機能(体育室・体育館)		
利用コマ数	358	/年
利用可能コマ数	813	/年
稼働率	44.0	%

支出(万円)		396	(前年比 ▲ 13)
運営コスト	光熱水費	208	(前年比 ▲ 2)
	委託費※	108	(前年比 + 19)
	維持補修費	2	(前年比 ▲ 32)
	人件費	—	(前年比 ± 0)
	その他(手数料など)	77	(前年比 + 1)
	※清掃、警備、保守点検等に係る委託費		
収入(万円)		—	(前年比 ± 0)
コスト状況	使用料(営利目的分以外)	—	(前年比 ± 0)
	使用料(営利目的分)	—	(前年比 ± 0)
	その他(目的外使用料等)	—	(前年比 ± 0)
	施設使用料減免実施額(万円)	—	(前年比 ± 0)

$$\text{稼働率} = \frac{\text{利用コマ数}}{\text{利用可能コマ数(開館日数} \times \text{使用時間区分)}}$$



注1) 支出・収入とも、それぞれの金額を表示単位未満の位で四捨五入しているため、合計と内訳の足し上げが一致しない場合があります。

受益者負担割合	
施設使用料	—
運営コスト	0.0%

備考
 ・使用料の定めがなく、使用料収入はありません。

施設名：西山コミュニティ・センター

令和2年度実績

施設概要			
所在・土地			
所在地	宮城野区東仙台6丁目17-1		
敷地面積	2,050 m ²	敷地保有状況	所有
地図情報へのリンク	https://www2.wagmap.jp/sendacity/MAP?linkid=e54c5aa4-ea3b-4c6f-9bc3-4f4f821366f0&mid=231		
施設全体			
併設施設	コミュニティ防災センター		
建物状況			
延床面積	799 m ²	建物の権利状況	所有権
建築年度	平成27年	構造	鉄骨造
築年数	6年	駐車可能台数	14台

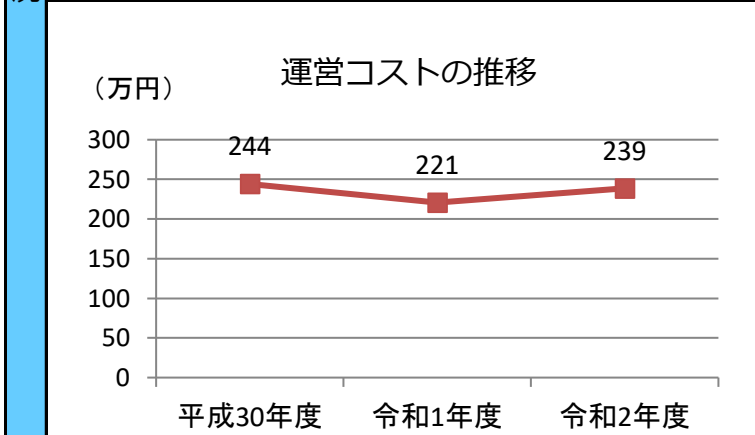
運営時間・休館日
運営時間： 9:00～21:00
休館日： 地域ごとに定めています

運営状況																																			
運営方式	その他（地域へ運営管理委託）	年間利用者数	11,154人																																
運営人員		稼働率	28.3%																																
正職員	—人	年間利用コマ数	1,347/年																																
嘱託職員等	—人	年間利用可能コマ数	4,752/年																																
機能別稼働率の推移																																			
<p>機能別稼働率の推移 (％)</p> <table border="1"> <thead> <tr> <th>機能</th> <th>平成30年度</th> <th>令和1年度</th> <th>令和2年度</th> </tr> </thead> <tbody> <tr> <td>集会機能（会議室・研修室）</td> <td>20</td> <td>21</td> <td>24</td> </tr> <tr> <td>集会機能（多目的ホール）</td> <td>0</td> <td>0</td> <td>0</td> </tr> <tr> <td>集会機能（調理実習室）</td> <td>0</td> <td>0</td> <td>0</td> </tr> <tr> <td>集会機能（和室）</td> <td>0</td> <td>0</td> <td>0</td> </tr> <tr> <td>集会機能（市民活動室）</td> <td>2</td> <td>2</td> <td>2</td> </tr> <tr> <td>教育文化機能（視聴覚室）</td> <td>64</td> <td>71</td> <td>72</td> </tr> <tr> <td>スポーツ機能（体育室・体育館）</td> <td>0</td> <td>0</td> <td>0</td> </tr> </tbody> </table>				機能	平成30年度	令和1年度	令和2年度	集会機能（会議室・研修室）	20	21	24	集会機能（多目的ホール）	0	0	0	集会機能（調理実習室）	0	0	0	集会機能（和室）	0	0	0	集会機能（市民活動室）	2	2	2	教育文化機能（視聴覚室）	64	71	72	スポーツ機能（体育室・体育館）	0	0	0
機能	平成30年度	令和1年度	令和2年度																																
集会機能（会議室・研修室）	20	21	24																																
集会機能（多目的ホール）	0	0	0																																
集会機能（調理実習室）	0	0	0																																
集会機能（和室）	0	0	0																																
集会機能（市民活動室）	2	2	2																																
教育文化機能（視聴覚室）	64	71	72																																
スポーツ機能（体育室・体育館）	0	0	0																																

機能別利用状況			
集会機能（会議室・研修室）			
利用コマ数	762	/年	
利用可能コマ数	3,168	/年	
稼働率	24.1	%	
集会機能（多目的ホール）			
利用コマ数	0	/年	
利用可能コマ数	0	/年	
稼働率	—	%	
集会機能（調理実習室）			
利用コマ数	0	/年	
利用可能コマ数	0	/年	
稼働率	—	%	
集会機能（和室）			
利用コマ数	0	/年	
利用可能コマ数	0	/年	
稼働率	—	%	
集会機能（市民活動室等）			
利用コマ数	15	/年	
利用可能コマ数	792	/年	
稼働率	1.9	%	
教育文化機能（音楽・視聴覚室）			
利用コマ数	0	/年	
利用可能コマ数	0	/年	
稼働率	—	%	
スポーツ機能（体育室・体育館）			
利用コマ数	570	/年	
利用可能コマ数	792	/年	
稼働率	72.0	%	

コスト状況		
支出（万円）	239	（前年比 + 18）
光熱水費	114	（前年比 + 2）
委託費※	48	（前年比 + 14）
維持補修費	—	（前年比 ± 0）
人件費	—	（前年比 ± 0）
その他（手数料など）	77	（前年比 + 1）
※清掃、警備、保守点検等に係る委託費		
収入（万円）	—	（前年比 ± 0）
使用料（営利目的分以外）	—	（前年比 ± 0）
使用料（営利目的分）	—	（前年比 ± 0）
その他（目的外使用料等）	—	（前年比 ± 0）
施設使用料減免実施額（万円）	—	（前年比 ± 0）

$$\text{稼働率} = \frac{\text{利用コマ数}}{\text{利用可能コマ数（開館日数} \times \text{使用時間区分）}}$$



注1) 支出・収入とも、それぞれの金額を表示単位未満の位で四捨五入しているため、合計と内訳の足し上げが一致しない場合があります。

受益者負担割合	
施設使用料	—
運営コスト	0.0%

備考
 ・使用料の定めがなく、使用料収入はありません。

用途：コミュニティ・センター
 所管局：市民局
 所管課：地域政策課

施設名：七郷六丁目コミュニティ・センター

令和2年度実績

施設概要			
所在・土地			
所在地	若林区六丁の目中町14-30		
敷地面積	866 m ²	敷地保有状況	所有
地図情報へのリンク	https://www2.wagmap.jp/sendacity/MAP?linkid=2b97574e-144f-4e40-9030-10e4d40ea763&mid=231		
施設全体			
併設施設	複合用途なし		
建物状況			
延床面積	498 m ²	建物の権利状況	所有権
建築年度	昭和53年	構造	鉄筋コンクリート
築年数	43年	駐車可能台数	8台

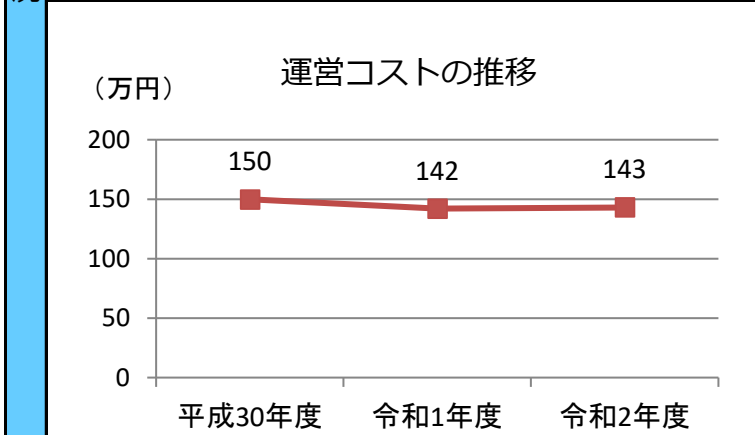
運営時間・休館日
運営時間： 9:00～21:00
休館日： 地域ごとに定めています

運営状況																																			
運営方式	その他（地域へ運営管理委託）	年間利用者数	5,159人																																
運営人員		稼働率	12.1%																																
正職員	—人	年間利用コマ数	570/年																																
嘱託職員等	—人	年間利用可能コマ数	4,725/年																																
機能別稼働率の推移																																			
<p>機能別稼働率の推移（%）</p> <table border="1"> <thead> <tr> <th>機能</th> <th>平成30年度</th> <th>令和1年度</th> <th>令和2年度</th> </tr> </thead> <tbody> <tr> <td>集会機能（会議室・研修室）</td> <td>17</td> <td>5</td> <td>12</td> </tr> <tr> <td>集会機能（多目的ホール）</td> <td>0</td> <td>0</td> <td>13</td> </tr> <tr> <td>集会機能（調理実習室）</td> <td>0</td> <td>0</td> <td>0</td> </tr> <tr> <td>集会機能（和室）</td> <td>6</td> <td>14</td> <td>18</td> </tr> <tr> <td>集会機能（市民活動室）</td> <td>7</td> <td>5</td> <td>6</td> </tr> <tr> <td>教育文化機能（視聴覚室）</td> <td>0</td> <td>0</td> <td>0</td> </tr> <tr> <td>スポーツ機能（体育室・体育館）</td> <td>0</td> <td>0</td> <td>0</td> </tr> </tbody> </table>				機能	平成30年度	令和1年度	令和2年度	集会機能（会議室・研修室）	17	5	12	集会機能（多目的ホール）	0	0	13	集会機能（調理実習室）	0	0	0	集会機能（和室）	6	14	18	集会機能（市民活動室）	7	5	6	教育文化機能（視聴覚室）	0	0	0	スポーツ機能（体育室・体育館）	0	0	0
機能	平成30年度	令和1年度	令和2年度																																
集会機能（会議室・研修室）	17	5	12																																
集会機能（多目的ホール）	0	0	13																																
集会機能（調理実習室）	0	0	0																																
集会機能（和室）	6	14	18																																
集会機能（市民活動室）	7	5	6																																
教育文化機能（視聴覚室）	0	0	0																																
スポーツ機能（体育室・体育館）	0	0	0																																

機能別利用状況			
集会機能（会議室・研修室）			
利用コマ数	220	/年	
利用可能コマ数	1,890	/年	
稼働率	11.6	%	
集会機能（多目的ホール）			
利用コマ数	124	/年	
利用可能コマ数	945	/年	
稼働率	13.1	%	
集会機能（調理実習室）			
利用コマ数	0	/年	
利用可能コマ数	0	/年	
稼働率	—	%	
集会機能（和室）			
利用コマ数	168	/年	
利用可能コマ数	945	/年	
稼働率	17.8	%	
集会機能（市民活動室等）			
利用コマ数	58	/年	
利用可能コマ数	945	/年	
稼働率	6.1	%	
教育文化機能（音楽・視聴覚室）			
利用コマ数	0	/年	
利用可能コマ数	0	/年	
稼働率	—	%	
スポーツ機能（体育室・体育館）			
利用コマ数	0	/年	
利用可能コマ数	0	/年	
稼働率	—	%	

支出（万円）		143	（前年比 + 1）	
運営コスト	光熱水費	48	（前年比 ▲ 7）	
	委託費※	18	（前年比 + 6）	
	維持補修費	—	（前年比 ± 0）	
	人件費	—	（前年比 ± 0）	
	その他（手数料など）	77	（前年比 + 1）	
	※清掃、警備、保守点検等に係る委託費			
収入（万円）		—	（前年比 ± 0）	
コスト状況	使用料（営利目的分以外）	—	（前年比 ± 0）	
	使用料（営利目的分）	—	（前年比 ± 0）	
	その他（目的外使用料等）	—	（前年比 ± 0）	
	施設使用料減免実施額（万円）	—	（前年比 ± 0）	

$$\text{稼働率} = \frac{\text{利用コマ数}}{\text{利用可能コマ数（開館日数} \times \text{使用時間区分）}}$$



注1) 支出・収入とも、それぞれの金額を表示単位未満の位で四捨五入しているため、合計と内訳の足し上げが一致しない場合があります。

受益者負担割合	
施設使用料	—
運営コスト	0.0%

備考
 ・使用料の定めがなく、使用料収入はありません。

用途：コミュニティ・センター
 所管局：市民局
 所管課：地域政策課

施設名：沖野コミュニティ・センター

令和2年度実績

施設概要			
所在・土地			
所在地	若林区沖野3丁目30-1		
敷地面積	1,363 m ²	敷地保有状況	所有
地図情報へのリンク	https://www2.wagmap.jp/sendacity/MAP?linkid=565245a6-697f-44bd-b541-3dc1854cc244&mid=231		
施設全体			
併設施設	コミュニティ防災センター		
建物状況			
延床面積	697 m ²	建物の権利状況	所有権
建築年度	昭和54年	構造	鉄筋コンクリート
築年数	42年	駐車可能台数	15台

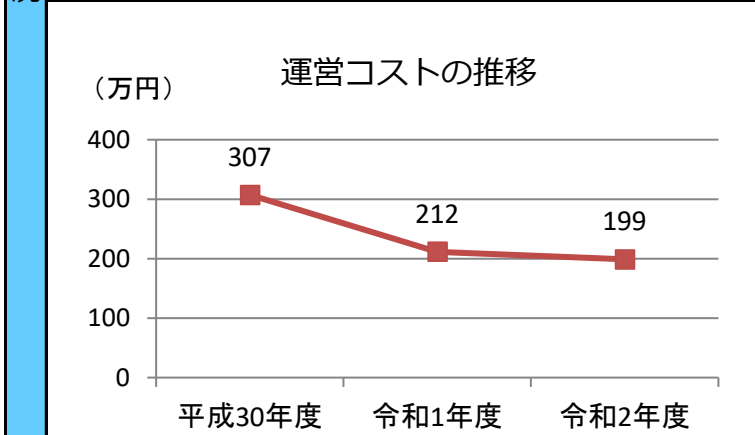
運営時間・休館日
運営時間： 9:00～21:00
休館日： 地域ごとに定めています

運営状況																																			
運営方式	その他（地域へ運営管理委託）	年間利用者数	16,385人																																
運営人員		稼働率	24.2%																																
正職員	—人	年間利用コマ数	1,462/年																																
嘱託職員等	—人	年間利用可能コマ数	6,030/年																																
機能別稼働率の推移																																			
<table border="1"> <caption>機能別稼働率の推移 (%)</caption> <thead> <tr> <th>機能</th> <th>平成30年度</th> <th>令和1年度</th> <th>令和2年度</th> </tr> </thead> <tbody> <tr> <td>集会機能（会議室・研修室）</td> <td>36</td> <td>34</td> <td>24</td> </tr> <tr> <td>集会機能（多目的ホール）</td> <td>37</td> <td>32</td> <td>30</td> </tr> <tr> <td>集会機能（調理実習室）</td> <td>0</td> <td>0</td> <td>0</td> </tr> <tr> <td>集会機能（和室）</td> <td>34</td> <td>28</td> <td>20</td> </tr> <tr> <td>集会機能（市民活動室）</td> <td>9</td> <td>10</td> <td>0</td> </tr> <tr> <td>教育文化機能（視聴覚室）</td> <td>0</td> <td>0</td> <td>0</td> </tr> <tr> <td>スポーツ機能（体育室・体育館）</td> <td>0</td> <td>0</td> <td>0</td> </tr> </tbody> </table>				機能	平成30年度	令和1年度	令和2年度	集会機能（会議室・研修室）	36	34	24	集会機能（多目的ホール）	37	32	30	集会機能（調理実習室）	0	0	0	集会機能（和室）	34	28	20	集会機能（市民活動室）	9	10	0	教育文化機能（視聴覚室）	0	0	0	スポーツ機能（体育室・体育館）	0	0	0
機能	平成30年度	令和1年度	令和2年度																																
集会機能（会議室・研修室）	36	34	24																																
集会機能（多目的ホール）	37	32	30																																
集会機能（調理実習室）	0	0	0																																
集会機能（和室）	34	28	20																																
集会機能（市民活動室）	9	10	0																																
教育文化機能（視聴覚室）	0	0	0																																
スポーツ機能（体育室・体育館）	0	0	0																																

機能別利用状況		
集会機能（会議室・研修室）		
利用コマ数	968	/年
利用可能コマ数	4,020	/年
稼働率	24.1	%
集会機能（多目的ホール）		
利用コマ数	298	/年
利用可能コマ数	1,005	/年
稼働率	29.7	%
集会機能（調理実習室）		
利用コマ数	0	/年
利用可能コマ数	0	/年
稼働率	—	%
集会機能（和室）		
利用コマ数	196	/年
利用可能コマ数	1,005	/年
稼働率	19.5	%
集会機能（市民活動室等）		
利用コマ数	0	/年
利用可能コマ数	0	/年
稼働率	—	%
教育文化機能（音楽・視聴覚室）		
利用コマ数	0	/年
利用可能コマ数	0	/年
稼働率	—	%
スポーツ機能（体育室・体育館）		
利用コマ数	0	/年
利用可能コマ数	0	/年
稼働率	—	%

支出（万円）	199	（前年比 ▲ 13）
光熱水費	97	（前年比 + 12）
委託費※	18	（前年比 ▲ 3）
維持補修費	7	（前年比 ▲ 23）
人件費	—	（前年比 ± 0）
その他（手数料など）	77	（前年比 + 1）
※清掃、警備、保守点検等に係る委託費		
収入（万円）	—	（前年比 ± 0）
使用料（営利目的分以外）	—	（前年比 ± 0）
使用料（営利目的分）	—	（前年比 ± 0）
その他（目的外使用料等）	—	（前年比 ± 0）
施設使用料減免実施額（万円）	—	（前年比 ± 0）

$$\text{稼働率} = \frac{\text{利用コマ数}}{\text{利用可能コマ数（開館日数} \times \text{使用時間区分）}}$$



注1) 支出・収入とも、それぞれの金額を表示単位未満の位で四捨五入しているため、合計と内訳の足し上げが一致しない場合があります。

受益者負担割合	
施設使用料	—
運営コスト	0.0%

備考
 ・使用料の定めがなく、使用料収入はありません。
 ・市民活動室等については、コロナ対策のため不使用としています。

用途：コミュニティ・センター
 所管局：市民局
 所管課：地域政策課

施設名：連坊コミュニティ・センター

令和2年度実績

施設概要			
所在・土地			
所在地	若林区連坊1丁目7-15		
敷地面積	688 m ²	敷地保有状況	所有
地図情報へのリンク	https://www2.wagmap.jp/sendacity/MAP?linkid=a2e454b4-2aec-4593-8f5f-ed554439eeb3&mid=231		
施設全体			
併設施設	老人憩の家、コミュニティ防災センター		
建物状況			
延床面積	560 m ²	建物の権利状況	所有権
建築年度	昭和55年	構造	鉄筋コンクリート
築年数	41年	駐車可能台数	4台

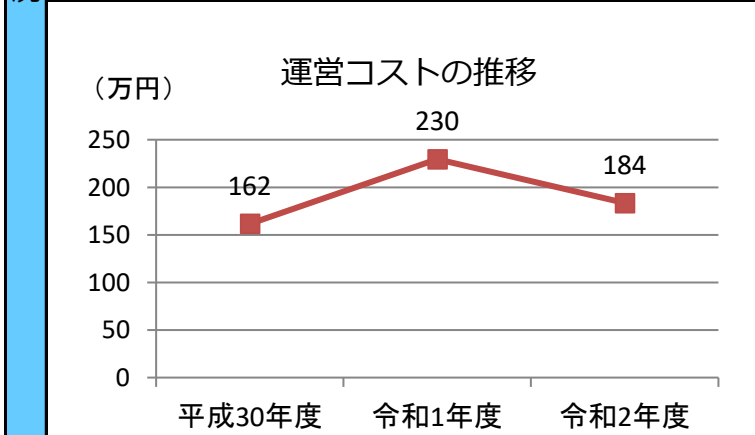
運営時間・休館日
運営時間： 9:00～21:00
休館日： 地域ごとに定めています

運営状況																																			
運営方式	その他（地域へ運営管理委託）	年間利用者数	6,072人																																
運営人員		稼働率	12.2%																																
正職員	—人	年間利用コマ数	578/年																																
嘱託職員等	—人	年間利用可能コマ数	4,725/年																																
機能別稼働率の推移																																			
<table border="1"> <caption>機能別稼働率の推移 (%)</caption> <thead> <tr> <th>機能</th> <th>平成30年度</th> <th>令和1年度</th> <th>令和2年度</th> </tr> </thead> <tbody> <tr> <td>集会機能（会議室・研修室）</td> <td>22</td> <td>20</td> <td>13</td> </tr> <tr> <td>集会機能（多目的ホール）</td> <td>34</td> <td>28</td> <td>22</td> </tr> <tr> <td>集会機能（調理実習室）</td> <td>0</td> <td>0</td> <td>0</td> </tr> <tr> <td>集会機能（和室）</td> <td>8</td> <td>7</td> <td>3</td> </tr> <tr> <td>集会機能（市民活動室）</td> <td>19</td> <td>18</td> <td>0</td> </tr> <tr> <td>教育文化機能（視聴覚室）</td> <td>0</td> <td>0</td> <td>0</td> </tr> <tr> <td>スポーツ機能（体育室・体育館）</td> <td>0</td> <td>0</td> <td>0</td> </tr> </tbody> </table>				機能	平成30年度	令和1年度	令和2年度	集会機能（会議室・研修室）	22	20	13	集会機能（多目的ホール）	34	28	22	集会機能（調理実習室）	0	0	0	集会機能（和室）	8	7	3	集会機能（市民活動室）	19	18	0	教育文化機能（視聴覚室）	0	0	0	スポーツ機能（体育室・体育館）	0	0	0
機能	平成30年度	令和1年度	令和2年度																																
集会機能（会議室・研修室）	22	20	13																																
集会機能（多目的ホール）	34	28	22																																
集会機能（調理実習室）	0	0	0																																
集会機能（和室）	8	7	3																																
集会機能（市民活動室）	19	18	0																																
教育文化機能（視聴覚室）	0	0	0																																
スポーツ機能（体育室・体育館）	0	0	0																																

機能別利用状況		
集会機能（会議室・研修室）		
利用コマ数	127	/年
利用可能コマ数	945	/年
稼働率	13.4	%
集会機能（多目的ホール）		
利用コマ数	210	/年
利用可能コマ数	945	/年
稼働率	22.2	%
集会機能（調理実習室）		
利用コマ数	0	/年
利用可能コマ数	0	/年
稼働率	—	%
集会機能（和室）		
利用コマ数	59	/年
利用可能コマ数	1,890	/年
稼働率	3.1	%
集会機能（市民活動室等）		
利用コマ数	0	/年
利用可能コマ数	0	/年
稼働率	—	%
教育文化機能（音楽・視聴覚室）		
利用コマ数	0	/年
利用可能コマ数	0	/年
稼働率	—	%
スポーツ機能（体育室・体育館）		
利用コマ数	0	/年
利用可能コマ数	0	/年
稼働率	—	%

支出（万円）	184	（前年比 ▲ 46）
光熱水費	42	（前年比 ▲ 14）
委託費※	18	（前年比 ▲ 1）
維持補修費	47	（前年比 ▲ 32）
人件費	—	（前年比 ± 0）
その他（手数料など）	77	（前年比 + 1）
※清掃、警備、保守点検等に係る委託費		
収入（万円）	—	（前年比 ± 0）
使用料（営利目的分以外）	—	（前年比 ± 0）
使用料（営利目的分）	—	（前年比 ± 0）
その他（目的外使用料等）	—	（前年比 ± 0）
施設使用料減免実施額（万円）	—	（前年比 ± 0）

$$\text{稼働率} = \frac{\text{利用コマ数}}{\text{利用可能コマ数（開館日数} \times \text{使用時間区分）}}$$



注1) 支出・収入とも、それぞれの金額を表示単位未満の位で四捨五入しているため、合計と内訳の足し上げが一致しない場合があります。

受益者負担割合	
施設使用料	—
運営コスト	0.0%

備考
 ・使用料の定めがなく、使用料収入はありません。
 ・市民活動室等については、コロナ対策のため不使用としています。

施設名：連坊コミュニティ・センター別館

令和2年度実績

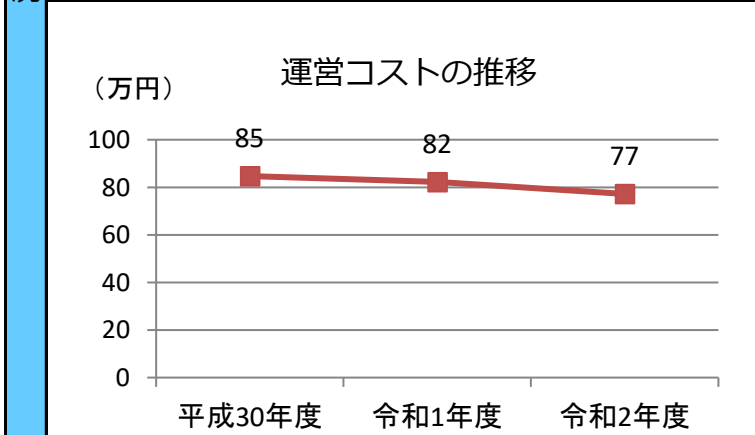
施設概要	所在・土地			
	所在地	若林区木ノ下1丁目23-23		
	敷地面積	403 m ²	敷地保有状況	所有
	地図情報へのリンク	https://www2.wagmap.jp/sendacity/MAP?linkid=5ce91711-1f7b-4b4d-97ed-f678fc5e9633&mid=231		
	施設全体			
	併設施設	コミュニティ防災センター		
	建物状況			
	延床面積	162 m ²	建物の権利状況	所有権
	建築年度	平成7年	構造	木造
	築年数	26年	駐車可能台数	5台

運営時間・休館日	
運営時間： 9:00～21:00	
休館日： 地域ごとに定めています	

運営・利用状況	運営状況																																			
	運営方式	その他（地域へ運営管理委託）	年間利用者数	1,313人																																
	運営人員		稼働率	27.0%																																
	正職員	—人	年間利用コマ数	165/年																																
	嘱託職員等	—人	年間利用可能コマ数	610/年																																
	機能別稼働率の推移																																			
	<table border="1"> <tr> <th>機能</th> <th>平成30年度 (%)</th> <th>令和1年度 (%)</th> <th>令和2年度 (%)</th> </tr> <tr> <td>集会機能 (会議室・研修室)</td> <td>27</td> <td>27</td> <td>27</td> </tr> <tr> <td>集会機能 (多目的ホール)</td> <td>0</td> <td>0</td> <td>0</td> </tr> <tr> <td>集会機能 (調理実習室)</td> <td>0</td> <td>0</td> <td>0</td> </tr> <tr> <td>集会機能 (和室)</td> <td>31</td> <td>22</td> <td>22</td> </tr> <tr> <td>集会機能 (市民活動室)</td> <td>0</td> <td>0</td> <td>0</td> </tr> <tr> <td>教育文化機能 (視聴覚室)</td> <td>0</td> <td>0</td> <td>0</td> </tr> <tr> <td>スポーツ機能 (体育室・体育館)</td> <td>0</td> <td>0</td> <td>0</td> </tr> </table>				機能	平成30年度 (%)	令和1年度 (%)	令和2年度 (%)	集会機能 (会議室・研修室)	27	27	27	集会機能 (多目的ホール)	0	0	0	集会機能 (調理実習室)	0	0	0	集会機能 (和室)	31	22	22	集会機能 (市民活動室)	0	0	0	教育文化機能 (視聴覚室)	0	0	0	スポーツ機能 (体育室・体育館)	0	0	0
	機能	平成30年度 (%)	令和1年度 (%)	令和2年度 (%)																																
	集会機能 (会議室・研修室)	27	27	27																																
集会機能 (多目的ホール)	0	0	0																																	
集会機能 (調理実習室)	0	0	0																																	
集会機能 (和室)	31	22	22																																	
集会機能 (市民活動室)	0	0	0																																	
教育文化機能 (視聴覚室)	0	0	0																																	
スポーツ機能 (体育室・体育館)	0	0	0																																	
機能別利用状況																																				
集会機能 (会議室・研修室)																																				
利用コマ数	165	/年																																		
利用可能コマ数	610	/年																																		
稼働率	27.0	%																																		
集会機能 (多目的ホール)																																				
利用コマ数	0	/年																																		
利用可能コマ数	0	/年																																		
稼働率	—	%																																		
集会機能 (調理実習室)																																				
利用コマ数	0	/年																																		
利用可能コマ数	0	/年																																		
稼働率	—	%																																		
集会機能 (和室)																																				
利用コマ数	0	/年																																		
利用可能コマ数	0	/年																																		
稼働率	—	%																																		
集会機能 (市民活動室等)																																				
利用コマ数	0	/年																																		
利用可能コマ数	0	/年																																		
稼働率	—	%																																		
教育文化機能 (音楽・視聴覚室)																																				
利用コマ数	0	/年																																		
利用可能コマ数	0	/年																																		
稼働率	—	%																																		
スポーツ機能 (体育室・体育館)																																				
利用コマ数	0	/年																																		
利用可能コマ数	0	/年																																		
稼働率	—	%																																		

コスト状況	支出 (万円)		77 (前年比 ▲ 5)
	運営コスト	光熱水費	22 (前年比 ▲ 3)
		委託費※	18 (前年比 ± 0)
		維持補修費	— (前年比 ± 0)
		人件費	— (前年比 ± 0)
		その他 (手数料など)	37 (前年比 ▲ 3)
		※清掃、警備、保守点検等に係る委託費	
	収入 (万円)		— (前年比 ± 0)
	使用料 (営利目的分以外)		— (前年比 ± 0)
	使用料 (営利目的分)		— (前年比 ± 0)
その他 (目的外使用料等)		— (前年比 ± 0)	
施設使用料減免実施額 (万円)		— (前年比 ± 0)	

$$\text{稼働率} = \frac{\text{利用コマ数}}{\text{利用可能コマ数 (開館日数} \times \text{使用時間区分)}}$$



注1) 支出・収入とも、それぞれの金額を表示単位未満の位で四捨五入しているため、合計と内訳の足し上げが一致しない場合があります。

受益者負担割合	
施設使用料	—
運営コスト	0.0 %

備考
 ・使用料の定めがなく、使用料収入はありません。
 ・和室については、コロナ対策のため不使用としています。

用途：コミュニティ・センター
 所管局：市民局
 所管課：地域政策課

施設名：南材コミュニティ・センター

令和2年度実績

施設概要			
所在・土地			
所在地	若林区南小泉字八軒小路5-4		
敷地面積	681 m ²	敷地保有状況	所有
地図情報へのリンク	https://www2.wagmap.jp/sendacity/MAP?linkid=f11561ee-bfeb-49a1-84db-86e2cde52ec0&mid=231		
施設全体			
併設施設	老人憩の家、コミュニティ防災センター		
建物状況			
延床面積	514 m ²	建物の権利状況	所有権
建築年度	昭和58年	構造	鉄筋コンクリート
築年数	38年	駐車可能台数	2台

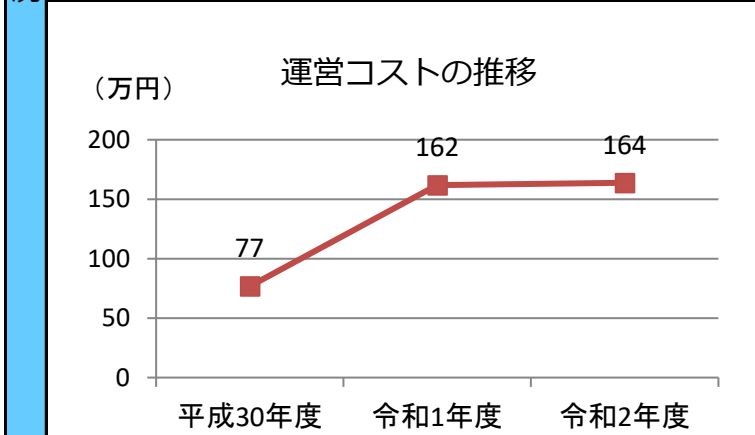
運営時間・休館日
運営時間： 9:00～21:00
休館日： 地域ごとに定めています

運営状況																																			
運営方式	その他（地域へ運営管理委託）	年間利用者数	8,516人																																
運営人員		稼働率	16.4%																																
正職員	—人	年間利用コマ数	826/年																																
嘱託職員等	—人	年間利用可能コマ数	5,025/年																																
機能別稼働率の推移																																			
<table border="1"> <caption>機能別稼働率の推移 (%)</caption> <thead> <tr> <th>機能</th> <th>平成30年度</th> <th>令和1年度</th> <th>令和2年度</th> </tr> </thead> <tbody> <tr> <td>集会機能（会議室・研修室）</td> <td>40</td> <td>39</td> <td>21</td> </tr> <tr> <td>集会機能（多目的ホール）</td> <td>45</td> <td>35</td> <td>34</td> </tr> <tr> <td>集会機能（調理実習室）</td> <td>0</td> <td>0</td> <td>0</td> </tr> <tr> <td>集会機能（和室）</td> <td>27</td> <td>16</td> <td>9</td> </tr> <tr> <td>集会機能（市民活動室）</td> <td>0</td> <td>0</td> <td>0</td> </tr> <tr> <td>教育文化機能（視聴覚室）</td> <td>0</td> <td>0</td> <td>0</td> </tr> <tr> <td>スポーツ機能（体育室・体育館）</td> <td>0</td> <td>0</td> <td>0</td> </tr> </tbody> </table>				機能	平成30年度	令和1年度	令和2年度	集会機能（会議室・研修室）	40	39	21	集会機能（多目的ホール）	45	35	34	集会機能（調理実習室）	0	0	0	集会機能（和室）	27	16	9	集会機能（市民活動室）	0	0	0	教育文化機能（視聴覚室）	0	0	0	スポーツ機能（体育室・体育館）	0	0	0
機能	平成30年度	令和1年度	令和2年度																																
集会機能（会議室・研修室）	40	39	21																																
集会機能（多目的ホール）	45	35	34																																
集会機能（調理実習室）	0	0	0																																
集会機能（和室）	27	16	9																																
集会機能（市民活動室）	0	0	0																																
教育文化機能（視聴覚室）	0	0	0																																
スポーツ機能（体育室・体育館）	0	0	0																																

機能別利用状況		
集会機能（会議室・研修室）		
利用コマ数	209	/年
利用可能コマ数	1,005	/年
稼働率	20.8	%
集会機能（多目的ホール）		
利用コマ数	343	/年
利用可能コマ数	1,005	/年
稼働率	34.1	%
集会機能（調理実習室）		
利用コマ数	0	/年
利用可能コマ数	0	/年
稼働率	—	%
集会機能（和室）		
利用コマ数	274	/年
利用可能コマ数	3,015	/年
稼働率	9.1	%
集会機能（市民活動室等）		
利用コマ数	0	/年
利用可能コマ数	0	/年
稼働率	—	%
教育文化機能（音楽・視聴覚室）		
利用コマ数	0	/年
利用可能コマ数	0	/年
稼働率	—	%
スポーツ機能（体育室・体育館）		
利用コマ数	0	/年
利用可能コマ数	0	/年
稼働率	—	%

支出（万円）	164	（前年比 + 2）
光熱水費	69	（前年比 ▲ 4）
委託費※	18	（前年比 + 6）
維持補修費	—	（前年比 ▲ 2）
人件費	—	（前年比 ± 0）
その他（手数料など）	77	（前年比 + 1）
※清掃、警備、保守点検等に係る委託費		
収入（万円）	—	（前年比 ± 0）
使用料（営利目的分以外）	—	（前年比 ± 0）
使用料（営利目的分）	—	（前年比 ± 0）
その他（目的外使用料等）	—	（前年比 ± 0）
施設使用料減免実施額（万円）	—	（前年比 ± 0）

$$\text{稼働率} = \frac{\text{利用コマ数}}{\text{利用可能コマ数（開館日数} \times \text{使用時間区分）}}$$



注1) 支出・収入とも、それぞれの金額を表示単位未満の位で四捨五入しているため、合計と内訳の足し上げが一致しない場合があります。

受益者負担割合	
施設使用料	—
運営コスト	164
割合	0.0 %

備考
 ・使用料の定めがなく、使用料収入はありません。

用途：コミュニティ・センター
 所管局：市民局
 所管課：地域政策課

施設名：大和コミュニティ・センター

令和2年度実績

施設概要			
所在・土地			
所在地	若林区大和町2丁目9-15		
敷地面積	907 m ²	敷地保有状況	所有
地図情報へのリンク	https://www2.wagmap.jp/sendacity/MAP?linkid=2fc6f12a-c262-4867-9ed1-c9955ba45f6f&mid=231		
施設全体			
併設施設	老人憩の家、コミュニティ防災センター		
建物状況			
延床面積	513 m ²	建物の権利状況	所有権
建築年度	昭和62年	構造	鉄筋コンクリート
築年数	34年	駐車可能台数	10台

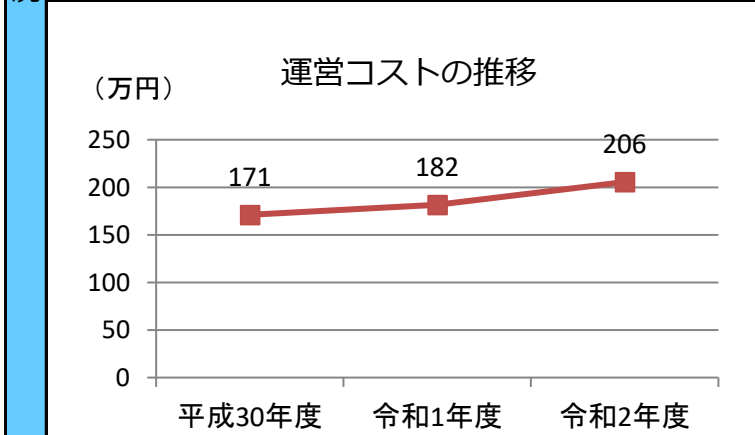
運営時間・休館日
運営時間： 9:00～21:00
休館日： 地域ごとに定めています

運営状況																																			
運営方式	その他（地域へ運営管理委託）	年間利用者数	11,526人																																
運営人員		稼働率	30.7%																																
正職員	—人	年間利用コマ数	1,130/年																																
嘱託職員等	—人	年間利用可能コマ数	3,684/年																																
機能別稼働率の推移																																			
<table border="1"> <caption>機能別稼働率の推移 (%)</caption> <thead> <tr> <th>機能</th> <th>平成30年度</th> <th>令和1年度</th> <th>令和2年度</th> </tr> </thead> <tbody> <tr> <td>集会機能（会議室・研修室）</td> <td>47</td> <td>48</td> <td>37</td> </tr> <tr> <td>集会機能（多目的ホール）</td> <td>38</td> <td>43</td> <td>40</td> </tr> <tr> <td>集会機能（調理実習室）</td> <td>0</td> <td>0</td> <td>0</td> </tr> <tr> <td>集会機能（和室）</td> <td>26</td> <td>31</td> <td>23</td> </tr> <tr> <td>集会機能（市民活動室）</td> <td>0</td> <td>0</td> <td>0</td> </tr> <tr> <td>教育文化機能（視聴覚室）</td> <td>0</td> <td>0</td> <td>0</td> </tr> <tr> <td>スポーツ機能（体育室・体育館）</td> <td>0</td> <td>0</td> <td>0</td> </tr> </tbody> </table>				機能	平成30年度	令和1年度	令和2年度	集会機能（会議室・研修室）	47	48	37	集会機能（多目的ホール）	38	43	40	集会機能（調理実習室）	0	0	0	集会機能（和室）	26	31	23	集会機能（市民活動室）	0	0	0	教育文化機能（視聴覚室）	0	0	0	スポーツ機能（体育室・体育館）	0	0	0
機能	平成30年度	令和1年度	令和2年度																																
集会機能（会議室・研修室）	47	48	37																																
集会機能（多目的ホール）	38	43	40																																
集会機能（調理実習室）	0	0	0																																
集会機能（和室）	26	31	23																																
集会機能（市民活動室）	0	0	0																																
教育文化機能（視聴覚室）	0	0	0																																
スポーツ機能（体育室・体育館）	0	0	0																																

機能別利用状況		
集会機能（会議室・研修室）		
利用コマ数	336	/年
利用可能コマ数	921	/年
稼働率	36.5	%
集会機能（多目的ホール）		
利用コマ数	366	/年
利用可能コマ数	921	/年
稼働率	39.7	%
集会機能（調理実習室）		
利用コマ数	0	/年
利用可能コマ数	0	/年
稼働率	—	%
集会機能（和室）		
利用コマ数	428	/年
利用可能コマ数	1,842	/年
稼働率	23.2	%
集会機能（市民活動室等）		
利用コマ数	0	/年
利用可能コマ数	0	/年
稼働率	—	%
教育文化機能（音楽・視聴覚室）		
利用コマ数	0	/年
利用可能コマ数	0	/年
稼働率	—	%
スポーツ機能（体育室・体育館）		
利用コマ数	0	/年
利用可能コマ数	0	/年
稼働率	—	%

支出（万円）		206	（前年比 + 24）
運営コスト	光熱水費	87	（前年比 ▲ 2）
	委託費※	18	（前年比 + 6）
	維持補修費	23	（前年比 + 18）
	人件費	—	（前年比 ± 0）
	その他（手数料など）	77	（前年比 + 1）
	※清掃、警備、保守点検等に係る委託費		
	収入（万円）		
		—	（前年比 ± 0）
コスト状況	使用料（営利目的分以外）	—	（前年比 ± 0）
	使用料（営利目的分）	—	（前年比 ± 0）
	その他（目的外使用料等）	—	（前年比 ± 0）
	施設使用料減免実施額（万円）	—	（前年比 ± 0）

$$\text{稼働率} = \frac{\text{利用コマ数}}{\text{利用可能コマ数（開館日数} \times \text{使用時間区分）}}$$



注1) 支出・収入とも、それぞれの金額を表示単位未満の位で四捨五入しているため、合計と内訳の足し上げが一致しない場合があります。

受益者負担割合	
施設使用料	—
運営コスト	0.0%

備考
 ・使用料の定めがなく、使用料収入はありません。

用途：コミュニティ・センター
 所管局：市民局
 所管課：地域政策課

施設名：蒲町コミュニティ・センター

令和2年度実績

施設概要			
所在・土地			
所在地	若林区蒲町32-18		
敷地面積	1,508 m ²	敷地保有状況	所有
地図情報へのリンク	https://www2.wagmap.jp/sendacity/MAP?linkid=dcc8a07e-ff37-49df-a30c-844aac5737ba&mid=231		
施設全体			
併設施設	老人憩の家、コミュニティ防災センター		
建物状況			
延床面積	517 m ²	建物の権利状況	所有権
建築年度	平成5年	構造	鉄筋コンクリート
築年数	28年	駐車可能台数	22台

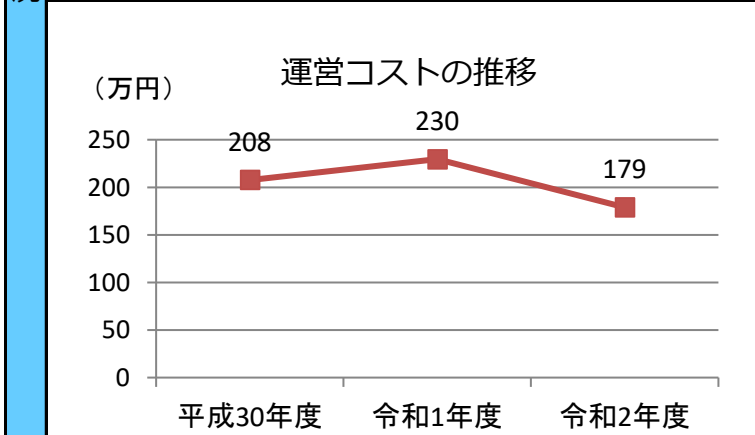
運営時間・休館日
運営時間： 9:00～21:00
休館日： 地域ごとに定めています

運営状況																																			
運営方式	その他（地域へ運営管理委託）	年間利用者数	13,410人																																
運営人員		稼働率	30.1%																																
正職員	—人	年間利用コマ数	1,212/年																																
嘱託職員等	—人	年間利用可能コマ数	4,020/年																																
機能別稼働率の推移																																			
<table border="1"> <caption>機能別稼働率の推移 (%)</caption> <thead> <tr> <th>機能</th> <th>平成30年度</th> <th>令和1年度</th> <th>令和2年度</th> </tr> </thead> <tbody> <tr> <td>集会機能（会議室・研修室）</td> <td>41</td> <td>40</td> <td>33</td> </tr> <tr> <td>集会機能（多目的ホール）</td> <td>59</td> <td>55</td> <td>44</td> </tr> <tr> <td>集会機能（調理実習室）</td> <td>0</td> <td>0</td> <td>0</td> </tr> <tr> <td>集会機能（和室）</td> <td>32</td> <td>32</td> <td>22</td> </tr> <tr> <td>集会機能（市民活動室）</td> <td>0</td> <td>0</td> <td>0</td> </tr> <tr> <td>教育文化機能（視聴覚室）</td> <td>0</td> <td>0</td> <td>0</td> </tr> <tr> <td>スポーツ機能（体育室・体育館）</td> <td>0</td> <td>0</td> <td>0</td> </tr> </tbody> </table>				機能	平成30年度	令和1年度	令和2年度	集会機能（会議室・研修室）	41	40	33	集会機能（多目的ホール）	59	55	44	集会機能（調理実習室）	0	0	0	集会機能（和室）	32	32	22	集会機能（市民活動室）	0	0	0	教育文化機能（視聴覚室）	0	0	0	スポーツ機能（体育室・体育館）	0	0	0
機能	平成30年度	令和1年度	令和2年度																																
集会機能（会議室・研修室）	41	40	33																																
集会機能（多目的ホール）	59	55	44																																
集会機能（調理実習室）	0	0	0																																
集会機能（和室）	32	32	22																																
集会機能（市民活動室）	0	0	0																																
教育文化機能（視聴覚室）	0	0	0																																
スポーツ機能（体育室・体育館）	0	0	0																																

機能別利用状況			
集会機能（会議室・研修室）			
利用コマ数	334	/年	
利用可能コマ数	1,005	/年	
稼働率	33.2	%	
集会機能（多目的ホール）			
利用コマ数	445	/年	
利用可能コマ数	1,005	/年	
稼働率	44.3	%	
集会機能（調理実習室）			
利用コマ数	0	/年	
利用可能コマ数	0	/年	
稼働率	—	%	
集会機能（和室）			
利用コマ数	433	/年	
利用可能コマ数	2,010	/年	
稼働率	21.5	%	
集会機能（市民活動室等）			
利用コマ数	0	/年	
利用可能コマ数	0	/年	
稼働率	—	%	
教育文化機能（音楽・視聴覚室）			
利用コマ数	0	/年	
利用可能コマ数	0	/年	
稼働率	—	%	
スポーツ機能（体育室・体育館）			
利用コマ数	0	/年	
利用可能コマ数	0	/年	
稼働率	—	%	

支出（万円）		179	（前年比 ▲ 51）
運営コスト	光熱水費	84	（前年比 ▲ 10）
	委託費※	18	（前年比 ▲ 1）
	維持補修費	—	（前年比 ▲ 42）
	人件費	—	（前年比 ± 0）
	その他（手数料など）	77	（前年比 + 1）
	※清掃、警備、保守点検等に係る委託費		
収入（万円）		—	（前年比 ± 0）
コスト状況	使用料（営利目的分以外）	—	（前年比 ± 0）
	使用料（営利目的分）	—	（前年比 ± 0）
	その他（目的外使用料等）	—	（前年比 ± 0）
	施設使用料減免実施額（万円）	—	（前年比 ± 0）

$$\text{稼働率} = \frac{\text{利用コマ数}}{\text{利用可能コマ数（開館日数} \times \text{使用時間区分）}}$$



注1) 支出・収入とも、それぞれの金額を表示単位未満の位で四捨五入しているため、合計と内訳の足し上げが一致しない場合があります。

受益者負担割合	
施設使用料	—
運営コスト	0.0%

備考
 ・使用料の定めがなく、使用料収入はありません。

用途：コミュニティ・センター
 所管局：市民局
 所管課：地域政策課

施設名：遠見塚コミュニティ・センター

令和2年度実績

施設概要			
所在・土地			
所在地	若林区遠見塚1丁目14-20		
敷地面積	1,249 m ²	敷地保有状況	所有
地図情報へのリンク	https://www2.wagmap.jp/sendacity/MAP?linkid=860b682a-f255-4d1c-9cbd-777a62e475fc&mid=231		
施設全体			
併設施設	児童館、老人憩の家、コミュニティ防災センター		
建物状況			
延床面積	514 m ²	建物の権利状況	所有権
建築年度	平成7年	構造	鉄骨造
築年数	26年	駐車可能台数	6台

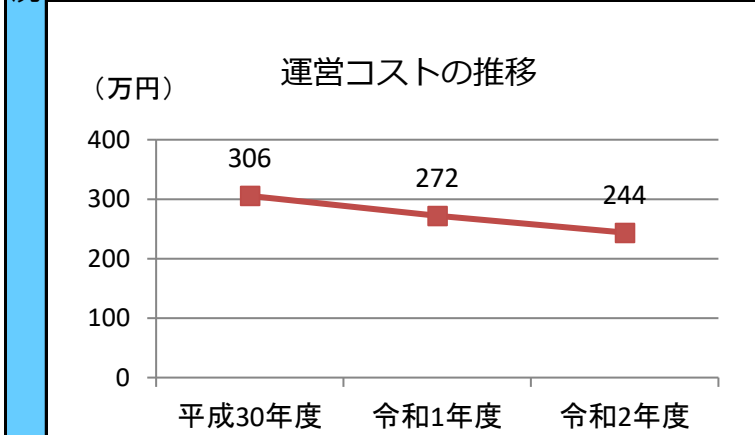
運営時間・休館日
運営時間： 9:00～21:00
休館日： 地域ごとに定めています

運営状況																																			
運営方式	その他（地域へ運営管理委託）	年間利用者数	10,720人																																
運営人員		稼働率	15.9%																																
正職員	—人	年間利用コマ数	733/年																																
嘱託職員等	—人	年間利用可能コマ数	4,605/年																																
機能別稼働率の推移																																			
<table border="1"> <caption>機能別稼働率の推移 (%)</caption> <thead> <tr> <th>機能</th> <th>平成30年度</th> <th>令和1年度</th> <th>令和2年度</th> </tr> </thead> <tbody> <tr> <td>集会機能（会議室・研修室）</td> <td>22</td> <td>20</td> <td>15</td> </tr> <tr> <td>集会機能（多目的ホール）</td> <td>55</td> <td>47</td> <td>42</td> </tr> <tr> <td>集会機能（調理実習室）</td> <td>0</td> <td>0</td> <td>0</td> </tr> <tr> <td>集会機能（和室）</td> <td>13</td> <td>11</td> <td>8</td> </tr> <tr> <td>集会機能（市民活動室）</td> <td>0</td> <td>0</td> <td>0</td> </tr> <tr> <td>教育文化機能（視聴覚室）</td> <td>0</td> <td>0</td> <td>0</td> </tr> <tr> <td>スポーツ機能（体育室・体育館）</td> <td>0</td> <td>0</td> <td>0</td> </tr> </tbody> </table>				機能	平成30年度	令和1年度	令和2年度	集会機能（会議室・研修室）	22	20	15	集会機能（多目的ホール）	55	47	42	集会機能（調理実習室）	0	0	0	集会機能（和室）	13	11	8	集会機能（市民活動室）	0	0	0	教育文化機能（視聴覚室）	0	0	0	スポーツ機能（体育室・体育館）	0	0	0
機能	平成30年度	令和1年度	令和2年度																																
集会機能（会議室・研修室）	22	20	15																																
集会機能（多目的ホール）	55	47	42																																
集会機能（調理実習室）	0	0	0																																
集会機能（和室）	13	11	8																																
集会機能（市民活動室）	0	0	0																																
教育文化機能（視聴覚室）	0	0	0																																
スポーツ機能（体育室・体育館）	0	0	0																																

機能別利用状況			
集会機能（会議室・研修室）			
利用コマ数	138	/年	
利用可能コマ数	921	/年	
稼働率	15.0	%	
集会機能（多目的ホール）			
利用コマ数	389	/年	
利用可能コマ数	921	/年	
稼働率	42.2	%	
集会機能（調理実習室）			
利用コマ数	0	/年	
利用可能コマ数	0	/年	
稼働率	—	%	
集会機能（和室）			
利用コマ数	206	/年	
利用可能コマ数	2,763	/年	
稼働率	7.5	%	
集会機能（市民活動室等）			
利用コマ数	0	/年	
利用可能コマ数	0	/年	
稼働率	—	%	
教育文化機能（音楽・視聴覚室）			
利用コマ数	0	/年	
利用可能コマ数	0	/年	
稼働率	—	%	
スポーツ機能（体育室・体育館）			
利用コマ数	0	/年	
利用可能コマ数	0	/年	
稼働率	—	%	

支出（万円）		244	（前年比 ▲ 28）
運営コスト	光熱水費	148	（前年比 ▲ 1）
	委託費※	19	（前年比 ▲ 7）
	維持補修費	—	（前年比 ▲ 22）
	人件費	—	（前年比 ± 0）
	その他（手数料など）	77	（前年比 + 1）
	※清掃、警備、保守点検等に係る委託費		
収入（万円）		—	（前年比 ± 0）
コスト状況	使用料（営利目的分以外）	—	（前年比 ± 0）
	使用料（営利目的分）	—	（前年比 ± 0）
	その他（目的外使用料等）	—	（前年比 ± 0）
	施設使用料減免実施額（万円）	—	（前年比 ± 0）

$$\text{稼働率} = \frac{\text{利用コマ数}}{\text{利用可能コマ数（開館日数} \times \text{使用時間区分）}}$$



注1) 支出・収入とも、それぞれの金額を表示単位未満の位で四捨五入しているため、合計と内訳の足し上げが一致しない場合があります。

受益者負担割合	
施設使用料	—
運営コスト	0.0%

備考
 ・使用料の定めがなく、使用料収入はありません。

用途：コミュニティ・センター
 所管局：市民局
 所管課：地域政策課

施設名：東六郷コミュニティ・センター

令和2年度実績

施設概要			
所在・土地			
所在地	若林区二木字山王77-2		
敷地面積	1,273 m ²	敷地保有状況	所有
地図情報へのリンク	https://www2.wagmap.jp/sendacity/MAP?linkid=b8d05ac4-1875-475c-9d52-8fafde7b9287&mid=231		
施設全体			
併設施設	老人憩いの家、コミュニティ防災センター、津波避難施設		
建物状況			
延床面積	496 m ²	建物の権利状況	所有権
建築年度	平成28年	構造	鉄筋コンクリート
築年数	5年	駐車可能台数	0台

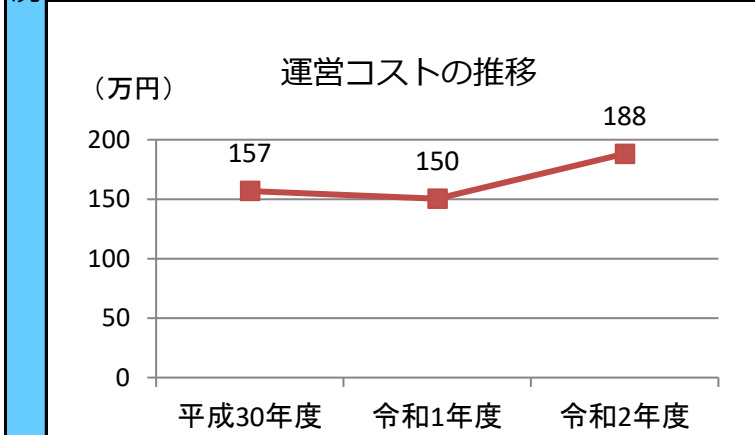
運営時間・休館日
運営時間： 9:00～21:00
休館日： 地域ごとに定めています

運営状況																																			
運営方式	その他（地域へ運営管理委託）	年間利用者数	8,488人																																
運営人員		稼働率	40.3%																																
正職員	—人	年間利用コマ数	885/年																																
嘱託職員等	—人	年間利用可能コマ数	2,196/年																																
機能別稼働率の推移																																			
<table border="1"> <caption>機能別稼働率の推移 (%)</caption> <thead> <tr> <th>機能</th> <th>平成30年度</th> <th>令和1年度</th> <th>令和2年度</th> </tr> </thead> <tbody> <tr> <td>集会機能（会議室・研修室）</td> <td>8</td> <td>7</td> <td>9</td> </tr> <tr> <td>集会機能（多目的ホール）</td> <td>45</td> <td>50</td> <td>72</td> </tr> <tr> <td>集会機能（調理実習室）</td> <td>0</td> <td>0</td> <td>0</td> </tr> <tr> <td>集会機能（和室）</td> <td>0</td> <td>0</td> <td>0</td> </tr> <tr> <td>集会機能（市民活動室）</td> <td>0</td> <td>0</td> <td>0</td> </tr> <tr> <td>教育文化機能（視聴覚室）</td> <td>0</td> <td>0</td> <td>0</td> </tr> <tr> <td>スポーツ機能（体育室・体育館）</td> <td>0</td> <td>0</td> <td>0</td> </tr> </tbody> </table>				機能	平成30年度	令和1年度	令和2年度	集会機能（会議室・研修室）	8	7	9	集会機能（多目的ホール）	45	50	72	集会機能（調理実習室）	0	0	0	集会機能（和室）	0	0	0	集会機能（市民活動室）	0	0	0	教育文化機能（視聴覚室）	0	0	0	スポーツ機能（体育室・体育館）	0	0	0
機能	平成30年度	令和1年度	令和2年度																																
集会機能（会議室・研修室）	8	7	9																																
集会機能（多目的ホール）	45	50	72																																
集会機能（調理実習室）	0	0	0																																
集会機能（和室）	0	0	0																																
集会機能（市民活動室）	0	0	0																																
教育文化機能（視聴覚室）	0	0	0																																
スポーツ機能（体育室・体育館）	0	0	0																																

機能別利用状況		
集会機能（会議室・研修室）		
利用コマ数	94	/年
利用可能コマ数	1,098	/年
稼働率	8.6	%
集会機能（多目的ホール）		
利用コマ数	791	/年
利用可能コマ数	1,098	/年
稼働率	72.0	%
集会機能（調理実習室）		
利用コマ数	0	/年
利用可能コマ数	0	/年
稼働率	—	%
集会機能（和室）		
利用コマ数	0	/年
利用可能コマ数	0	/年
稼働率	—	%
集会機能（市民活動室等）		
利用コマ数	0	/年
利用可能コマ数	0	/年
稼働率	—	%
教育文化機能（音楽・視聴覚室）		
利用コマ数	0	/年
利用可能コマ数	0	/年
稼働率	—	%
スポーツ機能（体育室・体育館）		
利用コマ数	0	/年
利用可能コマ数	0	/年
稼働率	—	%

支出（万円）		188	（前年比 + 38）
運営コスト	光熱水費	70	（前年比 + 8）
	委託費※	20	（前年比 + 6）
	維持補修費	22	（前年比 + 22）
	人件費	—	（前年比 ± 0）
	その他（手数料など）	77	（前年比 + 1）
	※清掃、警備、保守点検等に係る委託費		
	収入（万円）		
使用料（営利目的分以外）		—	（前年比 ± 0）
使用料（営利目的分）		—	（前年比 ± 0）
その他（目的外使用料等）		—	（前年比 ± 0）
施設使用料減免実施額（万円）		—	（前年比 ± 0）

$$\text{稼働率} = \frac{\text{利用コマ数}}{\text{利用可能コマ数（開館日数} \times \text{使用時間区分）}}$$



注1) 支出・収入とも、それぞれの金額を表示単位未満の位で四捨五入しているため、合計と内訳の足し上げが一致しない場合があります。

受益者負担割合	
施設使用料	—
運営コスト	188
= 0.0 %	

備考

- ・使用料の定めがなく、使用料収入はありません。
- ・東日本大震災の被害を受け利用を休止していましたが、改築のうえ平成29年4月に再開しました。

用途：コミュニティ・センター
 所管局：市民局
 所管課：地域政策課

施設名：古城コミュニティ・センター

令和2年度実績

施設概要			
所在・土地			
所在地	若林区古城1丁目1-15		
敷地面積	3,704 m ²	敷地保有状況	所有
地図情報へのリンク	https://www2.wagmap.jp/sendacity/MAP?linkid=dd41840d-c5fb-4011-9523-36e87ac4d4f2&mid=231		
施設全体			
併設施設	児童館、コミュニティ防災センター		
建物状況			
延床面積	818 m ²	建物の権利状況	所有権
建築年度	平成11年	構造	鉄筋コンクリート
築年数	22年	駐車可能台数	4台

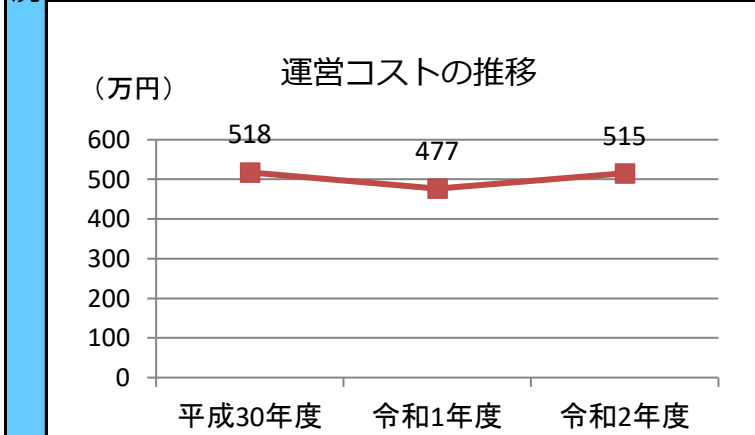
運営時間・休館日
運営時間： 9:00～21:00
休館日： 地域ごとに定めています

運営状況																																			
運営方式	その他（地域へ運営管理委託）	年間利用者数	22,309人																																
運営人員		稼働率	18.6%																																
正職員	—人	年間利用コマ数	1,544/年																																
嘱託職員等	—人	年間利用可能コマ数	8,289/年																																
機能別稼働率の推移																																			
<table border="1"> <caption>機能別稼働率の推移 (%)</caption> <thead> <tr> <th>機能</th> <th>平成30年度</th> <th>令和1年度</th> <th>令和2年度</th> </tr> </thead> <tbody> <tr> <td>集会機能（会議室・研修室）</td> <td>56</td> <td>50</td> <td>30</td> </tr> <tr> <td>集会機能（多目的ホール）</td> <td>86</td> <td>79</td> <td>56</td> </tr> <tr> <td>集会機能（調理実習室）</td> <td>13</td> <td>13</td> <td>0</td> </tr> <tr> <td>集会機能（和室）</td> <td>12</td> <td>10</td> <td>5</td> </tr> <tr> <td>集会機能（市民活動室）</td> <td>25</td> <td>36</td> <td>0</td> </tr> <tr> <td>教育文化機能（視聴覚室）</td> <td>0</td> <td>0</td> <td>0</td> </tr> <tr> <td>スポーツ機能（体育室・体育館）</td> <td>0</td> <td>0</td> <td>0</td> </tr> </tbody> </table>				機能	平成30年度	令和1年度	令和2年度	集会機能（会議室・研修室）	56	50	30	集会機能（多目的ホール）	86	79	56	集会機能（調理実習室）	13	13	0	集会機能（和室）	12	10	5	集会機能（市民活動室）	25	36	0	教育文化機能（視聴覚室）	0	0	0	スポーツ機能（体育室・体育館）	0	0	0
機能	平成30年度	令和1年度	令和2年度																																
集会機能（会議室・研修室）	56	50	30																																
集会機能（多目的ホール）	86	79	56																																
集会機能（調理実習室）	13	13	0																																
集会機能（和室）	12	10	5																																
集会機能（市民活動室）	25	36	0																																
教育文化機能（視聴覚室）	0	0	0																																
スポーツ機能（体育室・体育館）	0	0	0																																

機能別利用状況		
集会機能（会議室・研修室）		
利用コマ数	840	/年
利用可能コマ数	2,763	/年
稼働率	30.4	%
集会機能（多目的ホール）		
利用コマ数	512	/年
利用可能コマ数	921	/年
稼働率	55.6	%
集会機能（調理実習室）		
利用コマ数	2	/年
利用可能コマ数	921	/年
稼働率	0.2	%
集会機能（和室）		
利用コマ数	190	/年
利用可能コマ数	3,684	/年
稼働率	5.2	%
集会機能（市民活動室等）		
利用コマ数	0	/年
利用可能コマ数	0	/年
稼働率	—	%
教育文化機能（音楽・視聴覚室）		
利用コマ数	0	/年
利用可能コマ数	0	/年
稼働率	—	%
スポーツ機能（体育室・体育館）		
利用コマ数	0	/年
利用可能コマ数	0	/年
稼働率	—	%

支出（万円）		515	（前年比 + 39）	
運営コスト	光熱水費	270	（前年比 ▲ 49）	
	委託費※	51	（前年比 + 4）	
	維持補修費	117	（前年比 + 82）	
	人件費	—	（前年比 ± 0）	
	その他（手数料など）	77	（前年比 + 1）	
	※清掃、警備、保守点検等に係る委託費			
収入（万円）		—	（前年比 ± 0）	
使用料（営利目的分以外）		—	（前年比 ± 0）	
使用料（営利目的分）		—	（前年比 ± 0）	
その他（目的外使用料等）		—	（前年比 ± 0）	
施設使用料減免実施額（万円）		—	（前年比 ± 0）	

$$\text{稼働率} = \frac{\text{利用コマ数}}{\text{利用可能コマ数（開館日数} \times \text{使用時間区分）}}$$



注1) 支出・収入とも、それぞれの金額を表示単位未満の位で四捨五入しているため、合計と内訳の足し上げが一致しない場合があります。

受益者負担割合	
施設使用料	—
運営コスト	0.0%

備考
 ・使用料の定めがなく、使用料収入はありません。
 ・市民活動室等については、コロナ対策のため不使用としています。

用途：コミュニティ・センター
 所管局：市民局
 所管課：地域政策課

施設名：上野山コミュニティ・センター

令和2年度実績

施設概要			
所在・土地			
所在地	太白区上野山1丁目21-8		
敷地面積	600 m ²	敷地保有状況	所有
地図情報へのリンク	https://www2.wagmap.jp/sendacity/MAP?linkid=68c4a876-34bb-48ec-92f4-b4f160834d66&mid=231		
施設全体			
併設施設	保育所		
建物状況			
延床面積	249 m ²	建物の権利状況	所有権
建築年度	昭和49年	構造	鉄筋コンクリート
築年数	47年	駐車可能台数	7台

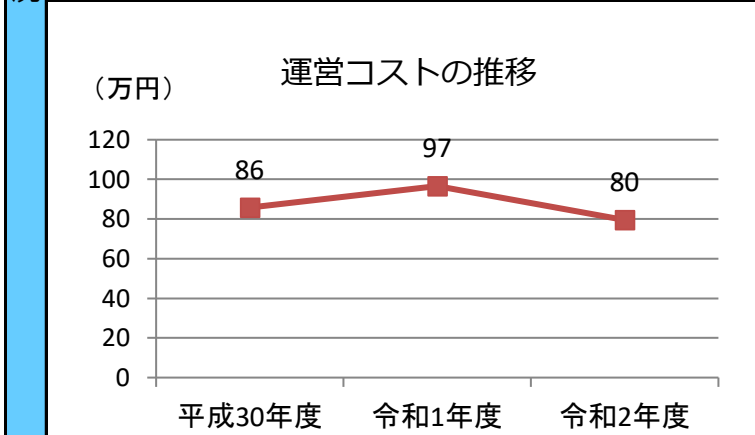
運営時間・休館日
運営時間： 9:00～21:00
休館日： 地域ごとに定めています

運営状況																																			
運営方式	その他（地域へ運営管理委託）	年間利用者数	2,395人																																
運営人員		稼働率	10.7%																																
正職員	—人	年間利用コマ数	454/年																																
嘱託職員等	—人	年間利用可能コマ数	4,260/年																																
機能別稼働率の推移																																			
<p>機能別稼働率の推移のデータ表：</p> <table border="1"> <thead> <tr> <th>機能</th> <th>平成30年度 (%)</th> <th>令和1年度 (%)</th> <th>令和2年度 (%)</th> </tr> </thead> <tbody> <tr> <td>集会機能 (会議室・研修室)</td> <td>10</td> <td>11</td> <td>11</td> </tr> <tr> <td>集会機能 (多目的ホール)</td> <td>0</td> <td>0</td> <td>0</td> </tr> <tr> <td>集会機能 (調理実習室)</td> <td>0</td> <td>0</td> <td>0</td> </tr> <tr> <td>集会機能 (和室)</td> <td>0</td> <td>0</td> <td>0</td> </tr> <tr> <td>集会機能 (市民活動室)</td> <td>15</td> <td>17</td> <td>11</td> </tr> <tr> <td>教育文化機能 (視聴覚室)</td> <td>0</td> <td>0</td> <td>0</td> </tr> <tr> <td>スポーツ機能 (体育室・体育館)</td> <td>0</td> <td>0</td> <td>0</td> </tr> </tbody> </table>				機能	平成30年度 (%)	令和1年度 (%)	令和2年度 (%)	集会機能 (会議室・研修室)	10	11	11	集会機能 (多目的ホール)	0	0	0	集会機能 (調理実習室)	0	0	0	集会機能 (和室)	0	0	0	集会機能 (市民活動室)	15	17	11	教育文化機能 (視聴覚室)	0	0	0	スポーツ機能 (体育室・体育館)	0	0	0
機能	平成30年度 (%)	令和1年度 (%)	令和2年度 (%)																																
集会機能 (会議室・研修室)	10	11	11																																
集会機能 (多目的ホール)	0	0	0																																
集会機能 (調理実習室)	0	0	0																																
集会機能 (和室)	0	0	0																																
集会機能 (市民活動室)	15	17	11																																
教育文化機能 (視聴覚室)	0	0	0																																
スポーツ機能 (体育室・体育館)	0	0	0																																

機能別利用状況			
集会機能（会議室・研修室）			
利用コマ数	228	/年	
利用可能コマ数	2,130	/年	
稼働率	10.7	%	
集会機能（多目的ホール）			
利用コマ数	0	/年	
利用可能コマ数	0	/年	
稼働率	-	%	
集会機能（調理実習室）			
利用コマ数	0	/年	
利用可能コマ数	0	/年	
稼働率	-	%	
集会機能（和室）			
利用コマ数	0	/年	
利用可能コマ数	0	/年	
稼働率	-	%	
集会機能（市民活動室等）			
利用コマ数	226	/年	
利用可能コマ数	2,130	/年	
稼働率	10.6	%	
教育文化機能（音楽・視聴覚室）			
利用コマ数	0	/年	
利用可能コマ数	0	/年	
稼働率	-	%	
スポーツ機能（体育室・体育館）			
利用コマ数	0	/年	
利用可能コマ数	0	/年	
稼働率	-	%	

支出（万円）		80	（前年比 ▲ 17）
運営コスト	光熱水費	20	（前年比 ▲ 2）
	委託費※	13	（前年比 + 3）
	維持補修費	8	（前年比 ▲ 17）
	人件費	—	（前年比 ± 0）
	その他（手数料など）	39	（前年比 ▲ 2）
	※清掃、警備、保守点検等に係る委託費		
収入（万円）		—	（前年比 ± 0）
使用料（営利目的分以外）		—	（前年比 ± 0）
使用料（営利目的分）		—	（前年比 ± 0）
その他（目的外使用料等）		—	（前年比 ± 0）
施設使用料減免実施額（万円）		—	（前年比 ± 0）

$$\text{稼働率} = \frac{\text{利用コマ数}}{\text{利用可能コマ数 (開館日数} \times \text{使用時間区分)}}$$



注1) 支出・収入とも、それぞれの金額を表示単位未満の位で四捨五入しているため、合計と内訳の足し上げが一致しない場合があります。

受益者負担割合	
施設使用料 / 運営コスト	= 0.0 %

備考
 ・使用料の定めがなく、使用料収入はありません。

用途：コミュニティ・センター
 所管局：市民局
 所管課：地域政策課

施設名：上野山コミュニティ・センター別棟

令和2年度実績

施設概要			
所在・土地			
所在地	太白区上野山1丁目21-8		
敷地面積	871 m ²	敷地保有状況	所有
地図情報へのリンク	https://www2.wagmap.jp/sendacity/MAP?linkid=68c4a876-34bb-48ec-92f4-b4f160834d66&mid=231		
施設全体			
併設施設	複合用途なし		
建物状況			
延床面積	172 m ²	建物の権利状況	所有権
建築年度	平成7年	構造	木造
築年数	26年	駐車可能台数	7台

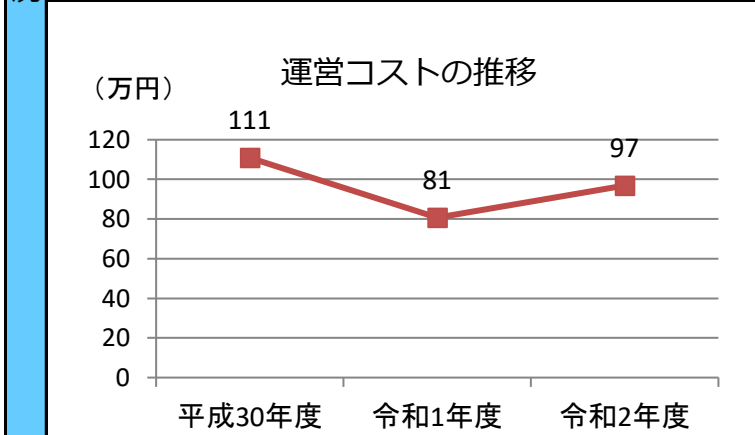
運営時間・休館日
運営時間： 9:00～21:00
休館日： 地域ごとに定めています

運営状況																																			
運営方式	その他（地域へ運営管理委託）	年間利用者数	4,822人																																
運営人員		稼働率	18.5%																																
正職員	—人	年間利用コマ数	395/年																																
嘱託職員等	—人	年間利用可能コマ数	2,130/年																																
機能別稼働率の推移																																			
<table border="1"> <caption>機能別稼働率の推移 (%)</caption> <thead> <tr> <th>機能</th> <th>平成30年度</th> <th>令和1年度</th> <th>令和2年度</th> </tr> </thead> <tbody> <tr> <td>集会機能(会議室・研修室)</td> <td>0</td> <td>0</td> <td>0</td> </tr> <tr> <td>集会機能(多目的ホール)</td> <td>43</td> <td>52</td> <td>31</td> </tr> <tr> <td>集会機能(調理実習室)</td> <td>0</td> <td>0</td> <td>0</td> </tr> <tr> <td>集会機能(和室)</td> <td>17</td> <td>11</td> <td>6</td> </tr> <tr> <td>集会機能(市民活動室)</td> <td>0</td> <td>0</td> <td>0</td> </tr> <tr> <td>教育文化機能(視聴覚室)</td> <td>0</td> <td>0</td> <td>0</td> </tr> <tr> <td>スポーツ機能(体育室・体育館)</td> <td>0</td> <td>0</td> <td>0</td> </tr> </tbody> </table>				機能	平成30年度	令和1年度	令和2年度	集会機能(会議室・研修室)	0	0	0	集会機能(多目的ホール)	43	52	31	集会機能(調理実習室)	0	0	0	集会機能(和室)	17	11	6	集会機能(市民活動室)	0	0	0	教育文化機能(視聴覚室)	0	0	0	スポーツ機能(体育室・体育館)	0	0	0
機能	平成30年度	令和1年度	令和2年度																																
集会機能(会議室・研修室)	0	0	0																																
集会機能(多目的ホール)	43	52	31																																
集会機能(調理実習室)	0	0	0																																
集会機能(和室)	17	11	6																																
集会機能(市民活動室)	0	0	0																																
教育文化機能(視聴覚室)	0	0	0																																
スポーツ機能(体育室・体育館)	0	0	0																																

機能別利用状況		
集会機能（会議室・研修室）		
利用コマ数	0	/年
利用可能コマ数	0	/年
稼働率	—	%
集会機能（多目的ホール）		
利用コマ数	334	/年
利用可能コマ数	1,065	/年
稼働率	31.4	%
集会機能（調理実習室）		
利用コマ数	0	/年
利用可能コマ数	0	/年
稼働率	—	%
集会機能（和室）		
利用コマ数	61	/年
利用可能コマ数	1,065	/年
稼働率	5.7	%
集会機能（市民活動室等）		
利用コマ数	0	/年
利用可能コマ数	0	/年
稼働率	—	%
教育文化機能（音楽・視聴覚室）		
利用コマ数	0	/年
利用可能コマ数	0	/年
稼働率	—	%
スポーツ機能（体育室・体育館）		
利用コマ数	0	/年
利用可能コマ数	0	/年
稼働率	—	%

支出（万円）	97	（前年比 + 16）
光熱水費	30	（前年比 ▲ 4）
委託費※	7	（前年比 + 3）
維持補修費	21	（前年比 + 18）
人件費	—	（前年比 ± 0）
その他（手数料など）	39	（前年比 ▲ 2）
※清掃、警備、保守点検等に係る委託費		
収入（万円）	—	（前年比 ± 0）
使用料（営利目的分以外）	—	（前年比 ± 0）
使用料（営利目的分）	—	（前年比 ± 0）
その他（目的外使用料等）	—	（前年比 ± 0）
施設使用料減免実施額（万円）	—	（前年比 ± 0）

$$\text{稼働率} = \frac{\text{利用コマ数}}{\text{利用可能コマ数（開館日数 × 使用時間区分）}}$$



注1) 支出・収入とも、それぞれの金額を表示単位未満の位で四捨五入しているため、合計と内訳の足し上げが一致しない場合があります。

受益者負担割合	
施設使用料	—
運営コスト	0.0%

備考
 ・使用料の定めがなく、使用料収入はありません。

用途：コミュニティ・センター
 所管局：市民局
 所管課：地域政策課

施設名：長町コミュニティ・センター

令和2年度実績

施設概要			
所在・土地			
所在地	太白区長町2丁目13-36		
敷地面積	709 m ²	敷地保有状況	所有
地図情報へのリンク	https://www2.wagmap.jp/sendacity/MAP?linkid=6c4cd393-9d3b-4cfc-b8f8-402ff5eb9b41&mid=231		
施設全体			
併設施設	コミュニティ防災センター		
建物状況			
延床面積	770 m ²	建物の権利状況	所有権
建築年度	平成12年	構造	鉄筋コンクリート
築年数	21年	駐車可能台数	7台

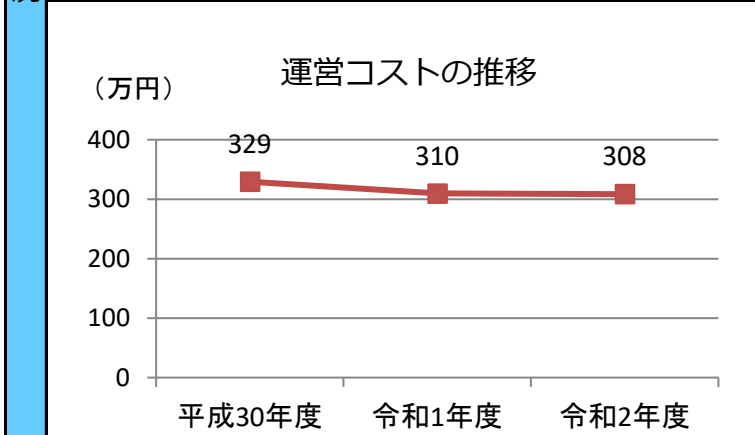
運営時間・休館日
運営時間： 9:00～21:00
休館日： 地域ごとに定めています

運営状況																																			
運営方式	その他（地域へ運営管理委託）	年間利用者数	7,706人																																
運営人員		稼働率	15.4%																																
正職員	—人	年間利用コマ数	820/年																																
嘱託職員等	—人	年間利用可能コマ数	5,325/年																																
機能別稼働率の推移																																			
<table border="1"> <caption>機能別稼働率の推移 (%)</caption> <thead> <tr> <th>機能</th> <th>平成30年度</th> <th>令和1年度</th> <th>令和2年度</th> </tr> </thead> <tbody> <tr> <td>集会機能（会議室・研修室）</td> <td>28</td> <td>26</td> <td>14</td> </tr> <tr> <td>集会機能（多目的ホール）</td> <td>46</td> <td>41</td> <td>25</td> </tr> <tr> <td>集会機能（調理実習室）</td> <td>0</td> <td>0</td> <td>0</td> </tr> <tr> <td>集会機能（和室）</td> <td>39</td> <td>35</td> <td>22</td> </tr> <tr> <td>集会機能（市民活動室）</td> <td>1</td> <td>1</td> <td>1</td> </tr> <tr> <td>教育文化機能（視聴覚室）</td> <td>0</td> <td>0</td> <td>0</td> </tr> <tr> <td>スポーツ機能（体育室・体育館）</td> <td>0</td> <td>0</td> <td>0</td> </tr> </tbody> </table>				機能	平成30年度	令和1年度	令和2年度	集会機能（会議室・研修室）	28	26	14	集会機能（多目的ホール）	46	41	25	集会機能（調理実習室）	0	0	0	集会機能（和室）	39	35	22	集会機能（市民活動室）	1	1	1	教育文化機能（視聴覚室）	0	0	0	スポーツ機能（体育室・体育館）	0	0	0
機能	平成30年度	令和1年度	令和2年度																																
集会機能（会議室・研修室）	28	26	14																																
集会機能（多目的ホール）	46	41	25																																
集会機能（調理実習室）	0	0	0																																
集会機能（和室）	39	35	22																																
集会機能（市民活動室）	1	1	1																																
教育文化機能（視聴覚室）	0	0	0																																
スポーツ機能（体育室・体育館）	0	0	0																																

機能別利用状況		
集会機能（会議室・研修室）		
利用コマ数	306	/年
利用可能コマ数	2,130	/年
稼働率	14.4	%
集会機能（多目的ホール）		
利用コマ数	265	/年
利用可能コマ数	1,065	/年
稼働率	24.9	%
集会機能（調理実習室）		
利用コマ数	0	/年
利用可能コマ数	0	/年
稼働率	—	%
集会機能（和室）		
利用コマ数	239	/年
利用可能コマ数	1,065	/年
稼働率	22.4	%
集会機能（市民活動室等）		
利用コマ数	10	/年
利用可能コマ数	1,065	/年
稼働率	0.9	%
教育文化機能（音楽・視聴覚室）		
利用コマ数	0	/年
利用可能コマ数	0	/年
稼働率	—	%
スポーツ機能（体育室・体育館）		
利用コマ数	0	/年
利用可能コマ数	0	/年
稼働率	—	%

支出（万円）	308	（前年比 ▲ 1）
光熱水費	97	（前年比 ▲ 22）
委託費※	123	（前年比 + 9）
維持補修費	11	（前年比 + 11）
人件費	—	（前年比 ± 0）
その他（手数料など）	77	（前年比 + 1）
※清掃、警備、保守点検等に係る委託費		
収入（万円）	—	（前年比 ± 0）
使用料（営利目的以外）	—	（前年比 ± 0）
使用料（営利目的分）	—	（前年比 ± 0）
その他（目的外使用料等）	—	（前年比 ± 0）
施設使用料減免実施額（万円）	—	（前年比 ± 0）

$$\text{稼働率} = \frac{\text{利用コマ数}}{\text{利用可能コマ数（開館日数} \times \text{使用時間区分）}}$$



注1) 支出・収入とも、それぞれの金額を表示単位未満の位で四捨五入しているため、合計と内訳の足し上げが一致しない場合があります。

受益者負担割合	
施設使用料	—
運営コスト	308
割合	0.0%

備考
 ・使用料の定めがなく、使用料収入はありません。

用途：コミュニティ・センター
 所管局：市民局
 所管課：地域政策課

施設名：緑ヶ丘コミュニティ・センター

令和2年度実績

施設概要			
所在・土地			
所在地	太白区緑ヶ丘3丁目9-19		
敷地面積	1,296 m ²	敷地保有状況	所有
地図情報へのリンク	https://www2.wagmap.jp/sendacity/MAP?linkid=e04124d3-5e62-4c00-adf7-3ac7e426bbd1&mid=231		
施設全体			
併設施設	老人憩の家、コミュニティ防災センター		
建物状況			
延床面積	465 m ²	建物の権利状況	所有権
建築年度	平成19年	構造	鉄筋コンクリート
築年数	14年	駐車可能台数	6台

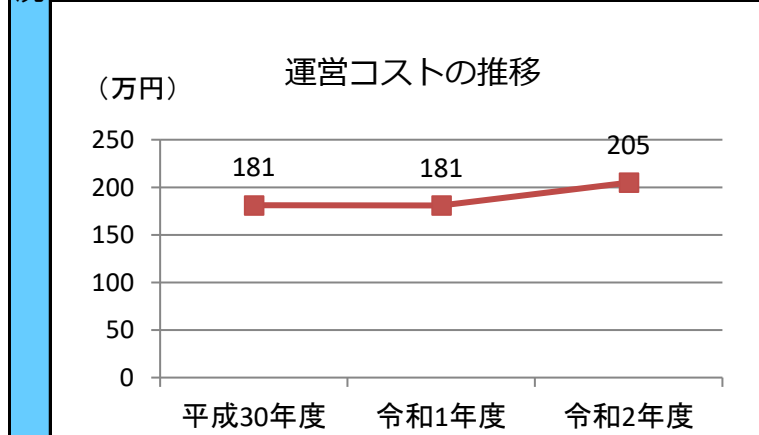
運営時間・休館日
運営時間： 9:00～21:00
休館日： 地域ごとに定めています

運営状況																																			
運営方式	その他（地域へ運営管理委託）	年間利用者数	5,332人																																
運営人員		稼働率	8.9%																																
正職員	—人	年間利用コマ数	475/年																																
嘱託職員等	—人	年間利用可能コマ数	5,325/年																																
機能別稼働率の推移																																			
<p>機能別稼働率の推移 (％)</p> <table border="1"> <thead> <tr> <th>機能</th> <th>平成30年度</th> <th>令和1年度</th> <th>令和2年度</th> </tr> </thead> <tbody> <tr> <td>集会機能（会議室・研修室）</td> <td>32</td> <td>29</td> <td>19</td> </tr> <tr> <td>集会機能（多目的ホール）</td> <td>25</td> <td>23</td> <td>12</td> </tr> <tr> <td>集会機能（調理実習室）</td> <td>0</td> <td>0</td> <td>0</td> </tr> <tr> <td>集会機能（和室）</td> <td>7</td> <td>7</td> <td>4</td> </tr> <tr> <td>集会機能（市民活動室）</td> <td>8</td> <td>10</td> <td>7</td> </tr> <tr> <td>教育文化機能（視聴覚室）</td> <td>0</td> <td>0</td> <td>0</td> </tr> <tr> <td>スポーツ機能（体育室・体育館）</td> <td>0</td> <td>0</td> <td>0</td> </tr> </tbody> </table>				機能	平成30年度	令和1年度	令和2年度	集会機能（会議室・研修室）	32	29	19	集会機能（多目的ホール）	25	23	12	集会機能（調理実習室）	0	0	0	集会機能（和室）	7	7	4	集会機能（市民活動室）	8	10	7	教育文化機能（視聴覚室）	0	0	0	スポーツ機能（体育室・体育館）	0	0	0
機能	平成30年度	令和1年度	令和2年度																																
集会機能（会議室・研修室）	32	29	19																																
集会機能（多目的ホール）	25	23	12																																
集会機能（調理実習室）	0	0	0																																
集会機能（和室）	7	7	4																																
集会機能（市民活動室）	8	10	7																																
教育文化機能（視聴覚室）	0	0	0																																
スポーツ機能（体育室・体育館）	0	0	0																																

機能別利用状況		
集会機能（会議室・研修室）		
利用コマ数	202	/年
利用可能コマ数	1,065	/年
稼働率	19.0	%
集会機能（多目的ホール）		
利用コマ数	125	/年
利用可能コマ数	1,065	/年
稼働率	11.7	%
集会機能（調理実習室）		
利用コマ数	0	/年
利用可能コマ数	0	/年
稼働率	—	%
集会機能（和室）		
利用コマ数	76	/年
利用可能コマ数	2,130	/年
稼働率	3.6	%
集会機能（市民活動室等）		
利用コマ数	72	/年
利用可能コマ数	1,065	/年
稼働率	6.8	%
教育文化機能（音楽・視聴覚室）		
利用コマ数	0	/年
利用可能コマ数	0	/年
稼働率	—	%
スポーツ機能（体育室・体育館）		
利用コマ数	0	/年
利用可能コマ数	0	/年
稼働率	—	%

支出（万円）		205	（前年比 + 24）
運営コスト	光熱水費	66	（前年比 ▲ 8）
	委託費※	29	（前年比 + 8）
	維持補修費	32	（前年比 + 23）
	人件費	—	（前年比 ± 0）
	その他（手数料など）	77	（前年比 + 1）
	※清掃、警備、保守点検等に係る委託費		
収入（万円）		—	（前年比 ± 0）
コスト状況	使用料（営利目的分以外）	—	（前年比 ± 0）
	使用料（営利目的分）	—	（前年比 ± 0）
	その他（目的外使用料等）	—	（前年比 ± 0）
	施設使用料減免実施額（万円）	—	（前年比 ± 0）

$$\text{稼働率} = \frac{\text{利用コマ数}}{\text{利用可能コマ数（開館日数} \times \text{使用時間区分）}}$$



注1) 支出・収入とも、それぞれの金額を表示単位未満の位で四捨五入しているため、合計と内訳の足し上げが一致しない場合があります。

受益者負担割合	
施設使用料	—
運営コスト	205
= 0.0 %	

備考
 ・使用料の定めがなく、使用料収入はありません。

用途：コミュニティ・センター
 所管局：市民局
 所管課：地域政策課

施設名：大野田コミュニティ・センター

令和2年度実績

施設概要			
所在・土地			
所在地	太白区大野田5丁目23-5		
敷地面積	3,548 m ²	敷地保有状況	所有
地図情報へのリンク	https://www2.wagmap.jp/sendacity/MAP?linkid=c7110925-0a41-47a1-a093-62fb3d16e18b&mid=231		
施設全体			
併設施設	老人福祉センター、児童館、コミュニティ防災センター		
建物状況			
延床面積	788 m ²	建物の権利状況	所有権
建築年度	平成23年	構造	鉄筋コンクリート
築年数	10年	駐車可能台数	3台

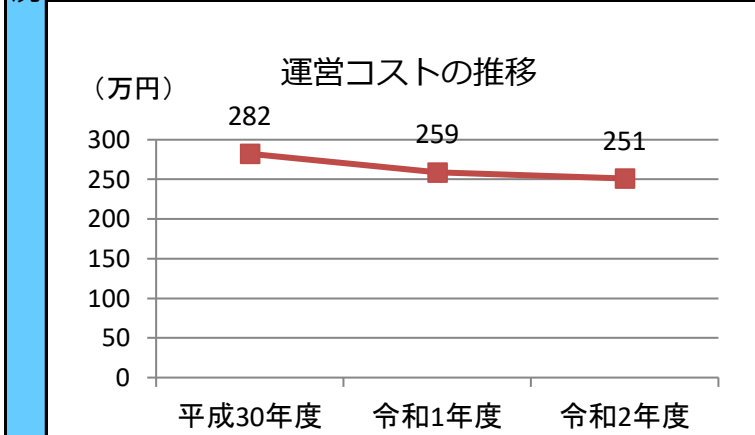
運営時間・休館日
運営時間： 9:00～21:00
休館日： 地域ごとに定めています

運営状況																																			
運営方式	その他（地域へ運営管理委託）	年間利用者数	25,472人																																
運営人員		稼働率	40.4%																																
正職員	—人	年間利用コマ数	2,582/年																																
嘱託職員等	—人	年間利用可能コマ数	6,390/年																																
機能別稼働率の推移																																			
<table border="1"> <caption>機能別稼働率の推移 (%)</caption> <thead> <tr> <th>機能</th> <th>平成30年度</th> <th>令和1年度</th> <th>令和2年度</th> </tr> </thead> <tbody> <tr> <td>集会機能（会議室・研修室）</td> <td>70</td> <td>67</td> <td>52</td> </tr> <tr> <td>集会機能（多目的ホール）</td> <td>86</td> <td>84</td> <td>68</td> </tr> <tr> <td>集会機能（調理実習室）</td> <td>3</td> <td>2</td> <td>0</td> </tr> <tr> <td>集会機能（和室）</td> <td>85</td> <td>83</td> <td>57</td> </tr> <tr> <td>集会機能（市民活動室）</td> <td>20</td> <td>19</td> <td>15</td> </tr> <tr> <td>教育文化機能（視聴覚室）</td> <td>0</td> <td>0</td> <td>0</td> </tr> <tr> <td>スポーツ機能（体育室・体育館）</td> <td>0</td> <td>0</td> <td>0</td> </tr> </tbody> </table>				機能	平成30年度	令和1年度	令和2年度	集会機能（会議室・研修室）	70	67	52	集会機能（多目的ホール）	86	84	68	集会機能（調理実習室）	3	2	0	集会機能（和室）	85	83	57	集会機能（市民活動室）	20	19	15	教育文化機能（視聴覚室）	0	0	0	スポーツ機能（体育室・体育館）	0	0	0
機能	平成30年度	令和1年度	令和2年度																																
集会機能（会議室・研修室）	70	67	52																																
集会機能（多目的ホール）	86	84	68																																
集会機能（調理実習室）	3	2	0																																
集会機能（和室）	85	83	57																																
集会機能（市民活動室）	20	19	15																																
教育文化機能（視聴覚室）	0	0	0																																
スポーツ機能（体育室・体育館）	0	0	0																																

機能別利用状況			
集会機能（会議室・研修室）			
利用コマ数	1,099	/年	
利用可能コマ数	2,130	/年	
稼働率	51.6	%	
集会機能（多目的ホール）			
利用コマ数	726	/年	
利用可能コマ数	1,065	/年	
稼働率	68.2	%	
集会機能（調理実習室）			
利用コマ数	0	/年	
利用可能コマ数	1,065	/年	
稼働率	0.0	%	
集会機能（和室）			
利用コマ数	603	/年	
利用可能コマ数	1,065	/年	
稼働率	56.6	%	
集会機能（市民活動室等）			
利用コマ数	154	/年	
利用可能コマ数	1,065	/年	
稼働率	14.5	%	
教育文化機能（音楽・視聴覚室）			
利用コマ数	0	/年	
利用可能コマ数	0	/年	
稼働率	—	%	
スポーツ機能（体育室・体育館）			
利用コマ数	0	/年	
利用可能コマ数	0	/年	
稼働率	—	%	

支出（万円）		251	（前年比 ▲ 8）
運営コスト	光熱水費	109	（前年比 ▲ 14）
	委託費※	83	（前年比 + 6）
	維持補修費	—	（前年比 ▲ 1）
	人件費	—	（前年比 ± 0）
	その他（手数料など）	59	（前年比 + 0）
	※清掃、警備、保守点検等に係る委託費		
収入（万円）		—	（前年比 ± 0）
使用料（営利目的分以外）		—	（前年比 ± 0）
使用料（営利目的分）		—	（前年比 ± 0）
その他（目的外使用料等）		—	（前年比 ± 0）
施設使用料減免実施額（万円）		—	（前年比 ± 0）

$$\text{稼働率} = \frac{\text{利用コマ数}}{\text{利用可能コマ数（開館日数} \times \text{使用時間区分）}}$$



注1) 支出・収入とも、それぞれの金額を表示単位未満の位で四捨五入しているため、合計と内訳の足し上げが一致しない場合があります。

受益者負担割合	
施設使用料	—
運営コスト	0.0%

備考
 ・使用料の定めがなく、使用料収入はありません。

施設名 : 大野田コミュニティ・センター別館

令和2年度実績

施設概要			
所在・土地			
所在地	太白区大野田3丁目8-1		
敷地面積	676 m ²	敷地保有状況	所有
地図情報へのリンク	https://www2.wagmap.jp/sendacity/MAP?linkid=2272fcb3-e464-4df8-b96a-61cf76eeadd9&mid=231		
施設全体			
併設施設	コミュニティ防災センター		
建物状況			
延床面積	168 m ²	建物の権利状況	所有権
建築年度	平成6年	構造	鉄筋コンクリート
築年数	27年	駐車可能台数	4台

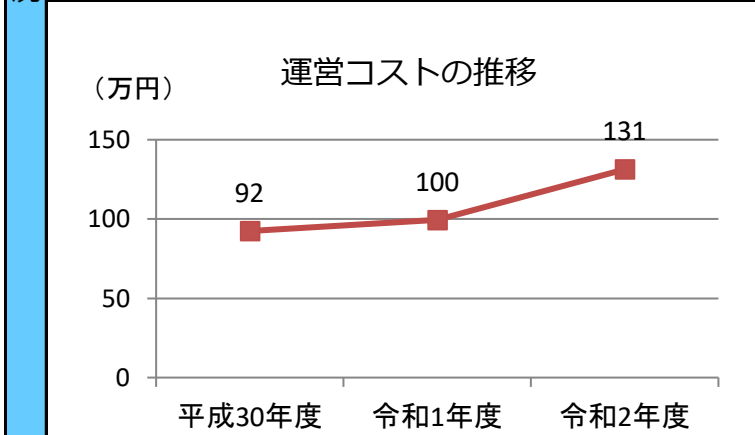
運営時間・休館日
運営時間: 9:00~21:00
休館日: 地域ごとに定めています

運営状況																																			
運営方式	その他(地域へ運営管理委託)	年間利用者数	3,246人																																
運営人員		稼働率	26.1%																																
正職員	—人	年間利用コマ数	555/年																																
嘱託職員等	—人	年間利用可能コマ数	2,130/年																																
機能別稼働率の推移																																			
<table border="1"> <caption>機能別稼働率の推移 (%)</caption> <thead> <tr> <th>機能</th> <th>平成30年度</th> <th>令和1年度</th> <th>令和2年度</th> </tr> </thead> <tbody> <tr> <td>集会機能(会議室・研修室)</td> <td>0</td> <td>0</td> <td>0</td> </tr> <tr> <td>集会機能(多目的ホール)</td> <td>57</td> <td>53</td> <td>42</td> </tr> <tr> <td>集会機能(調理実習室)</td> <td>0</td> <td>0</td> <td>0</td> </tr> <tr> <td>集会機能(和室)</td> <td>21</td> <td>17</td> <td>10</td> </tr> <tr> <td>集会機能(市民活動室)</td> <td>0</td> <td>0</td> <td>0</td> </tr> <tr> <td>教育文化機能(視聴覚室)</td> <td>0</td> <td>0</td> <td>0</td> </tr> <tr> <td>スポーツ機能(体育室・体育館)</td> <td>0</td> <td>0</td> <td>0</td> </tr> </tbody> </table>				機能	平成30年度	令和1年度	令和2年度	集会機能(会議室・研修室)	0	0	0	集会機能(多目的ホール)	57	53	42	集会機能(調理実習室)	0	0	0	集会機能(和室)	21	17	10	集会機能(市民活動室)	0	0	0	教育文化機能(視聴覚室)	0	0	0	スポーツ機能(体育室・体育館)	0	0	0
機能	平成30年度	令和1年度	令和2年度																																
集会機能(会議室・研修室)	0	0	0																																
集会機能(多目的ホール)	57	53	42																																
集会機能(調理実習室)	0	0	0																																
集会機能(和室)	21	17	10																																
集会機能(市民活動室)	0	0	0																																
教育文化機能(視聴覚室)	0	0	0																																
スポーツ機能(体育室・体育館)	0	0	0																																

機能別利用状況		
集会機能(会議室・研修室)		
利用コマ数	0	/年
利用可能コマ数	0	/年
稼働率	—	%
集会機能(多目的ホール)		
利用コマ数	449	/年
利用可能コマ数	1,065	/年
稼働率	42.2	%
集会機能(調理実習室)		
利用コマ数	0	/年
利用可能コマ数	0	/年
稼働率	—	%
集会機能(和室)		
利用コマ数	106	/年
利用可能コマ数	1,065	/年
稼働率	10.0	%
集会機能(市民活動室等)		
利用コマ数	0	/年
利用可能コマ数	0	/年
稼働率	—	%
教育文化機能(音楽・視聴覚室)		
利用コマ数	0	/年
利用可能コマ数	0	/年
稼働率	—	%
スポーツ機能(体育室・体育館)		
利用コマ数	0	/年
利用可能コマ数	0	/年
稼働率	—	%

支出(万円)		131	(前年比 + 32)
運営コスト	光熱水費	24	(前年比 ▲ 5)
	委託費※	12	(前年比 + 6)
	維持補修費	37	(前年比 + 30)
	人件費	—	(前年比 ± 0)
	その他(手数料など)	59	(前年比 + 0)
	※清掃、警備、保守点検等に係る委託費		
収入(万円)		—	(前年比 ± 0)
コスト状況	使用料(営利目的以外)	—	(前年比 ± 0)
	使用料(営利目的)	—	(前年比 ± 0)
	その他(目的外使用料等)	—	(前年比 ± 0)
	施設使用料減免実施額(万円)	—	(前年比 ± 0)

$$\text{稼働率} = \frac{\text{利用コマ数}}{\text{利用可能コマ数 (開館日数} \times \text{使用時間区分)}}$$



注1) 支出・収入とも、それぞれの金額を表示単位未満の位で四捨五入しているため、合計と内訳の足し上げが一致しない場合があります。

受益者負担割合	
施設使用料 / 運営コスト	= 0.0 %

備考
 ・使用料の定めがなく、使用料収入はありません。

用途 : コミュニティ・センター
 所管局 : 市民局
 所管課 : 地域政策課

施設名 : 向山コミュニティ・センター

令和2年度実績

施設概要			
所在・土地			
所在地	太白区萩ヶ丘9-1		
敷地面積	877 m ²	敷地保有状況	所有
地図情報へのリンク	https://www2.wagmap.jp/sendacity/MAP?linkid=19b917a7-0bbc-4bfa-b324-5a596d968580&mid=231		
施設全体			
併設施設	愛宕中学校体育館、老人憩の家、コミュニティ防災センター		
建物状況			
延床面積	555 m ²	建物の権利状況	所有権
建築年度	昭和57年	構造	鉄筋コンクリート
築年数	39年	駐車可能台数	3台

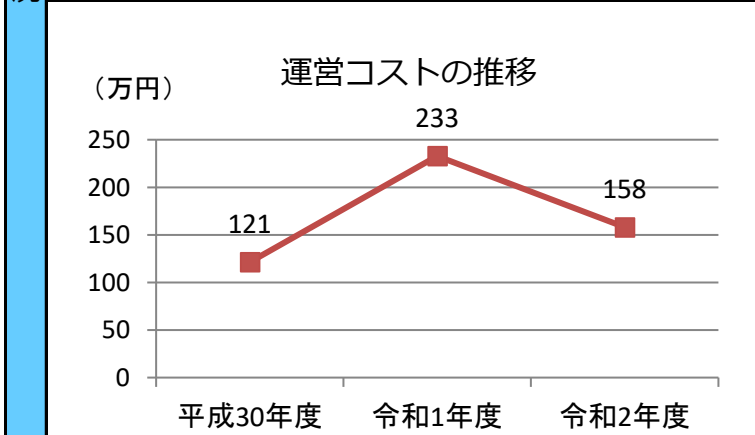
運営時間・休館日
運営時間: 9:00~21:00
休館日: 地域ごとに定めています

運営状況																																			
運営方式	その他(地域へ運営管理委託)	年間利用者数	3,683人																																
運営人員		稼働率	11.0%																																
正職員	—人	年間利用コマ数	468/年																																
嘱託職員等	—人	年間利用可能コマ数	4,260/年																																
機能別稼働率の推移																																			
<p>機能別稼働率の推移 (単位: %)</p> <table border="1"> <thead> <tr> <th>機能</th> <th>平成30年度</th> <th>令和1年度</th> <th>令和2年度</th> </tr> </thead> <tbody> <tr> <td>集会機能(会議室・研修室)</td> <td>15</td> <td>12</td> <td>11</td> </tr> <tr> <td>集会機能(多目的ホール)</td> <td>14</td> <td>11</td> <td>11</td> </tr> <tr> <td>集会機能(調理実習室)</td> <td>0</td> <td>0</td> <td>0</td> </tr> <tr> <td>集会機能(和室)</td> <td>5</td> <td>0</td> <td>0</td> </tr> <tr> <td>集会機能(市民活動室)</td> <td>0</td> <td>0</td> <td>0</td> </tr> <tr> <td>教育文化機能(視聴覚室)</td> <td>0</td> <td>0</td> <td>0</td> </tr> <tr> <td>スポーツ機能(体育室・体育館)</td> <td>0</td> <td>0</td> <td>0</td> </tr> </tbody> </table>				機能	平成30年度	令和1年度	令和2年度	集会機能(会議室・研修室)	15	12	11	集会機能(多目的ホール)	14	11	11	集会機能(調理実習室)	0	0	0	集会機能(和室)	5	0	0	集会機能(市民活動室)	0	0	0	教育文化機能(視聴覚室)	0	0	0	スポーツ機能(体育室・体育館)	0	0	0
機能	平成30年度	令和1年度	令和2年度																																
集会機能(会議室・研修室)	15	12	11																																
集会機能(多目的ホール)	14	11	11																																
集会機能(調理実習室)	0	0	0																																
集会機能(和室)	5	0	0																																
集会機能(市民活動室)	0	0	0																																
教育文化機能(視聴覚室)	0	0	0																																
スポーツ機能(体育室・体育館)	0	0	0																																

機能別利用状況		
集会機能(会議室・研修室)		
利用コマ数	352	/年
利用可能コマ数	3,195	/年
稼働率	11.0	%
集会機能(多目的ホール)		
利用コマ数	116	/年
利用可能コマ数	1,065	/年
稼働率	10.9	%
集会機能(調理実習室)		
利用コマ数	0	/年
利用可能コマ数	0	/年
稼働率	—	%
集会機能(和室)		
利用コマ数	0	/年
利用可能コマ数	0	/年
稼働率	—	%
集会機能(市民活動室等)		
利用コマ数	0	/年
利用可能コマ数	0	/年
稼働率	—	%
教育文化機能(音楽・視聴覚室)		
利用コマ数	0	/年
利用可能コマ数	0	/年
稼働率	—	%
スポーツ機能(体育室・体育館)		
利用コマ数	0	/年
利用可能コマ数	0	/年
稼働率	—	%

支出(万円)		158	(前年比 ▲ 75)
運営コスト	光熱水費	77	(前年比 + 2)
	委託費※	23	(前年比 + 8)
	維持補修費	—	(前年比 ▲ 68)
	人件費	—	(前年比 ± 0)
	その他(手数料など)	59	(前年比 ▲ 18)
	※清掃、警備、保守点検等に係る委託費		
収入(万円)		—	(前年比 ± 0)
コスト状況	使用料(営利目的分以外)	—	(前年比 ± 0)
	使用料(営利目的分)	—	(前年比 ± 0)
	その他(目的外使用料等)	—	(前年比 ± 0)
	施設使用料減免実施額(万円)	—	(前年比 ± 0)

$$\text{稼働率} = \frac{\text{利用コマ数}}{\text{利用可能コマ数 (開館日数} \times \text{使用時間区分)}}$$



注1) 支出・収入とも、それぞれの金額を表示単位未満の位で四捨五入しているため、合計と内訳の足し上げが一致しない場合があります。

受益者負担割合	
施設使用料	—
運営コスト	0.0%

備考
 ・使用料の定めがなく、使用料収入はありません。

用途：コミュニティ・センター
 所管局：市民局
 所管課：地域政策課

施設名：西中田コミュニティ・センター

令和2年度実績

施設概要			
所在・土地			
所在地	太白区西中田7丁目6-24		
敷地面積	990 m ²	敷地保有状況	所有
地図情報へのリンク	https://www2.wagmap.jp/sendacity/MAP?linkid=368b46e3-b57d-4086-aec6-a54e53d5dd75&mid=231		
施設全体			
併設施設	コミュニティ防災センター		
建物状況			
延床面積	789 m ²	建物の権利状況	所有権
建築年度	昭和60年	構造	鉄筋コンクリート
築年数	36年	駐車可能台数	10台

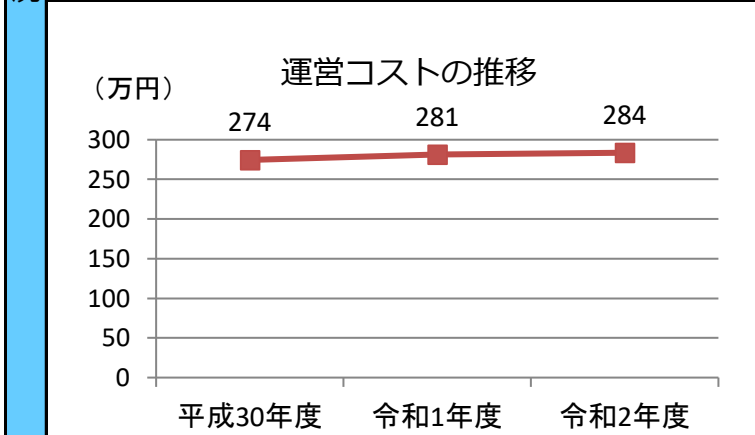
運営時間・休館日
運営時間： 9:00～21:00
休館日： 地域ごとに定めています

運営状況																																			
運営方式	その他（地域へ運営管理委託）	年間利用者数	18,201人																																
運営人員		稼働率	41.4%																																
正職員	—人	年間利用コマ数	2,202/年																																
嘱託職員等	—人	年間利用可能コマ数	5,325/年																																
機能別稼働率の推移																																			
<p>機能別稼働率の推移 (％)</p> <table border="1"> <thead> <tr> <th>機能</th> <th>平成30年度</th> <th>令和1年度</th> <th>令和2年度</th> </tr> </thead> <tbody> <tr> <td>集会機能（会議室・研修室）</td> <td>55</td> <td>54</td> <td>46</td> </tr> <tr> <td>集会機能（多目的ホール）</td> <td>75</td> <td>73</td> <td>55</td> </tr> <tr> <td>集会機能（調理実習室）</td> <td>0</td> <td>0</td> <td>0</td> </tr> <tr> <td>集会機能（和室）</td> <td>42</td> <td>48</td> <td>35</td> </tr> <tr> <td>集会機能（市民活動室）</td> <td>0</td> <td>0</td> <td>0</td> </tr> <tr> <td>教育文化機能（視聴覚室）</td> <td>0</td> <td>0</td> <td>0</td> </tr> <tr> <td>スポーツ機能（体育室・体育館）</td> <td>0</td> <td>0</td> <td>0</td> </tr> </tbody> </table>				機能	平成30年度	令和1年度	令和2年度	集会機能（会議室・研修室）	55	54	46	集会機能（多目的ホール）	75	73	55	集会機能（調理実習室）	0	0	0	集会機能（和室）	42	48	35	集会機能（市民活動室）	0	0	0	教育文化機能（視聴覚室）	0	0	0	スポーツ機能（体育室・体育館）	0	0	0
機能	平成30年度	令和1年度	令和2年度																																
集会機能（会議室・研修室）	55	54	46																																
集会機能（多目的ホール）	75	73	55																																
集会機能（調理実習室）	0	0	0																																
集会機能（和室）	42	48	35																																
集会機能（市民活動室）	0	0	0																																
教育文化機能（視聴覚室）	0	0	0																																
スポーツ機能（体育室・体育館）	0	0	0																																

機能別利用状況		
集会機能（会議室・研修室）		
利用コマ数	492	/年
利用可能コマ数	1,065	/年
稼働率	46.2	%
集会機能（多目的ホール）		
利用コマ数	581	/年
利用可能コマ数	1,065	/年
稼働率	54.6	%
集会機能（調理実習室）		
利用コマ数	0	/年
利用可能コマ数	0	/年
稼働率	—	%
集会機能（和室）		
利用コマ数	1,129	/年
利用可能コマ数	3,195	/年
稼働率	35.3	%
集会機能（市民活動室等）		
利用コマ数	0	/年
利用可能コマ数	0	/年
稼働率	—	%
教育文化機能（音楽・視聴覚室）		
利用コマ数	0	/年
利用可能コマ数	0	/年
稼働率	—	%
スポーツ機能（体育室・体育館）		
利用コマ数	0	/年
利用可能コマ数	0	/年
稼働率	—	%

支出（万円）		284	（前年比 + 3）	
運営コスト	光熱水費	118	（前年比 + 6）	
	委託費※	94	（前年比 + 8）	
	維持補修費	13	（前年比 + 5）	
	人件費	—	（前年比 ± 0）	
	その他（手数料など）	59	（前年比 ▲ 18）	
	※清掃、警備、保守点検等に係る委託費			
収入（万円）		—	（前年比 ± 0）	
使用料（営利目的分以外）		—	（前年比 ± 0）	
使用料（営利目的分）		—	（前年比 ± 0）	
その他（目的外使用料等）		—	（前年比 ± 0）	
施設使用料減免実施額（万円）		—	（前年比 ± 0）	

$$\text{稼働率} = \frac{\text{利用コマ数}}{\text{利用可能コマ数（開館日数} \times \text{使用時間区分）}}$$



注1) 支出・収入とも、それぞれの金額を表示単位未満の位で四捨五入しているため、合計と内訳の足し上げが一致しない場合があります。

受益者負担割合	
施設使用料	—
運営コスト	284
= 0.0 %	

備考
 ・使用料の定めがなく、使用料収入はありません。

用途：コミュニティ・センター
 所管局：市民局
 所管課：地域政策課

施設名：郡山コミュニティ・センター

令和2年度実績

施設概要			
所在地・土地			
所在地	太白区郡山5丁目7-1		
敷地面積	996 m ²	敷地保有状況	所有
地図情報へのリンク	https://www2.wagmap.jp/sendacity/MAP?linkid=a9262a7f-34dd-4c12-92f1-940dde7526db&mid=231		
施設全体			
併設施設	老人憩の家、コミュニティ防災センター		
建物状況			
延床面積	510 m ²	建物の権利状況	所有権
建築年度	平成2年	構造	鉄骨造
築年数	31年	駐車可能台数	3台

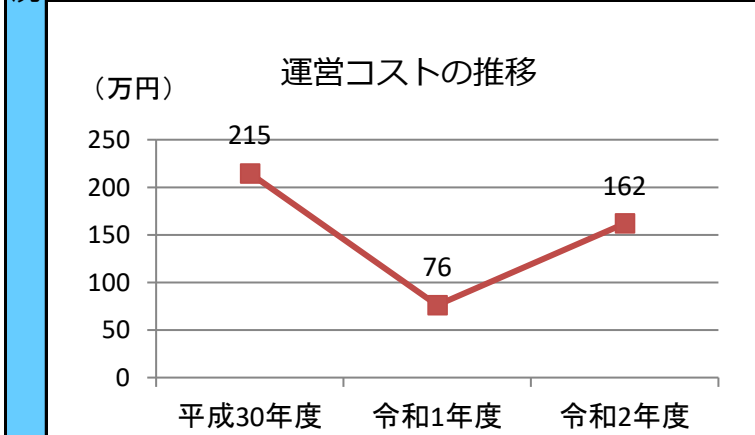
運営時間・休館日
運営時間： 9:00～21:00
休館日： 地域ごとに定めています

運営状況			
運営方式	その他（地域へ運営管理委託）	年間利用者数	9,336人
運営人員		稼働率	9.0%
正職員	—人	年間利用コマ数	574/年
嘱託職員等	—人	年間利用可能コマ数	6,390/年
機能別稼働率の推移			

機能別利用状況			
集会機能（会議室・研修室）			
利用コマ数	231	/年	
利用可能コマ数	3,195	/年	
稼働率	7.2	%	
集会機能（多目的ホール）			
利用コマ数	248	/年	
利用可能コマ数	1,065	/年	
稼働率	23.3	%	
集会機能（調理実習室）			
利用コマ数	0	/年	
利用可能コマ数	0	/年	
稼働率	—	%	
集会機能（和室）			
利用コマ数	24	/年	
利用可能コマ数	1,065	/年	
稼働率	2.3	%	
集会機能（市民活動室等）			
利用コマ数	71	/年	
利用可能コマ数	1,065	/年	
稼働率	6.7	%	
教育文化機能（音楽・視聴覚室）			
利用コマ数	0	/年	
利用可能コマ数	0	/年	
稼働率	—	%	
スポーツ機能（体育室・体育館）			
利用コマ数	0	/年	
利用可能コマ数	0	/年	
稼働率	—	%	

支出（万円）		162	（前年比 + 86）
運営コスト	光熱水費	81	（前年比 + 52）
	委託費※	21	（前年比 + 12）
	維持補修費	1	（前年比 + 1）
	人件費	—	（前年比 ± 0）
	その他（手数料など）	59	（前年比 + 21）
	※清掃、警備、保守点検等に係る委託費		
収入（万円）		—	（前年比 ± 0）
コスト状況	使用料（営利目的分以外）	—	（前年比 ± 0）
	使用料（営利目的分）	—	（前年比 ± 0）
	その他（目的外使用料等）	—	（前年比 ± 0）
	施設使用料減免実施額（万円）	—	（前年比 ± 0）

$$\text{稼働率} = \frac{\text{利用コマ数}}{\text{利用可能コマ数（開館日数} \times \text{使用時間区分）}}$$



注1) 支出・収入とも、それぞれの金額を表示単位未満の位で四捨五入しているため、合計と内訳の足し上げが一致しない場合があります。

受益者負担割合	
施設使用料	—
運営コスト	0.0%

備考
 ・使用料の定めがなく、使用料収入はありません。

用途：コミュニティ・センター
 所管局：市民局
 所管課：地域政策課

施設名：太白コミュニティ・センター

令和2年度実績

所在・土地			
所在地	太白区山田自由ヶ丘27-21		
敷地面積	1,181 m ²	敷地保有状況	所有
地図情報へのリンク	https://www2.wagmap.jp/sendacity/MAP?linkid=81b08344-fa25-4a5b-a6e1-6aef7c3a5682&mid=231		
施設全体			
併設施設	老人憩の家、コミュニティ防災センター		
建物状況			
延床面積	1,050 m ²	建物の権利状況	所有権
建築年度	平成3年	構造	鉄筋コンクリート
築年数	30年	駐車可能台数	7台

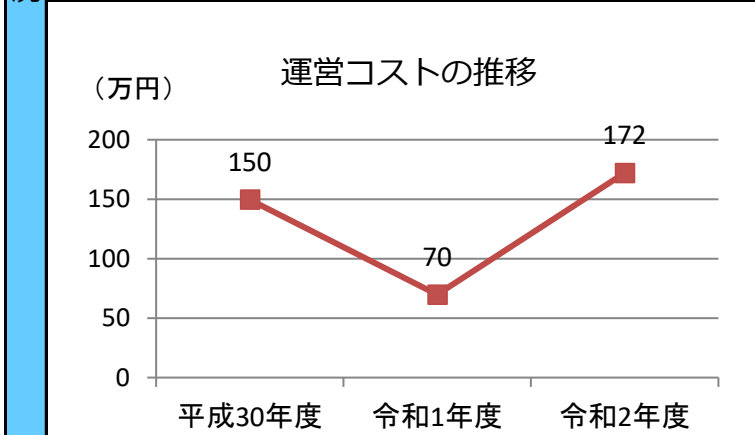
運営時間・休館日
運営時間： 9:00～21:00
休館日： 地域ごとに定めています

運営状況			
運営方式	その他（地域へ運営管理委託）	年間利用者数	3,273人
運営人員		稼働率	7.4%
正職員	—人	年間利用コマ数	314/年
嘱託職員等	—人	年間利用可能コマ数	4,260/年
機能別稼働率の推移			

機能別利用状況		
集会機能（会議室・研修室）		
利用コマ数	0	/年
利用可能コマ数	0	/年
稼働率	—	%
集会機能（多目的ホール）		
利用コマ数	127	/年
利用可能コマ数	1,065	/年
稼働率	11.9	%
集会機能（調理実習室）		
利用コマ数	0	/年
利用可能コマ数	0	/年
稼働率	—	%
集会機能（和室）		
利用コマ数	20	/年
利用可能コマ数	1,065	/年
稼働率	1.9	%
集会機能（市民活動室等）		
利用コマ数	167	/年
利用可能コマ数	2,130	/年
稼働率	7.8	%
教育文化機能（音楽・視聴覚室）		
利用コマ数	0	/年
利用可能コマ数	0	/年
稼働率	—	%
スポーツ機能（体育室・体育館）		
利用コマ数	0	/年
利用可能コマ数	0	/年
稼働率	—	%

支出（万円）	172	（前年比 + 102）
光熱水費	87	（前年比 + 62）
委託費※	22	（前年比 + 15）
維持補修費	4	（前年比 + 4）
人件費	—	（前年比 ± 0）
その他（手数料など）	59	（前年比 + 21）
※清掃、警備、保守点検等に係る委託費		
収入（万円）	—	（前年比 ± 0）
使用料（営利目的分以外）	—	（前年比 ± 0）
使用料（営利目的分）	—	（前年比 ± 0）
その他（目的外使用料等）	—	（前年比 ± 0）
施設使用料減免実施額（万円）	—	（前年比 ± 0）

$$\text{稼働率} = \frac{\text{利用コマ数}}{\text{利用可能コマ数（開館日数} \times \text{使用時間区分）}}$$



注1) 支出・収入とも、それぞれの金額を表示単位未満の位で四捨五入しているため、合計と内訳の足し上げが一致しない場合があります。

受益者負担割合	
施設使用料	—
運営コスト	172
= 0.0 %	

備考
 ・使用料の定めがなく、使用料収入はありません。

用途：コミュニティ・センター
 所管局：市民局
 所管課：地域政策課

施設名：袋原コミュニティ・センター

令和2年度実績

施設概要			
所在・土地			
所在地	太白区東中田5丁目13-11		
敷地面積	1,032 m ²	敷地保有状況	所有
地図情報へのリンク	https://www2.wagmap.jp/sendacity/MAP?linkid=c33b0755-595b-47fb-9bd5-ac166f9fe93c&mid=231		
施設全体			
併設施設	老人憩の家、コミュニティ防災センター		
建物状況			
延床面積	348 m ²	建物の権利状況	所有権
建築年度	平成6年	構造	鉄骨造
築年数	27年	駐車可能台数	0台

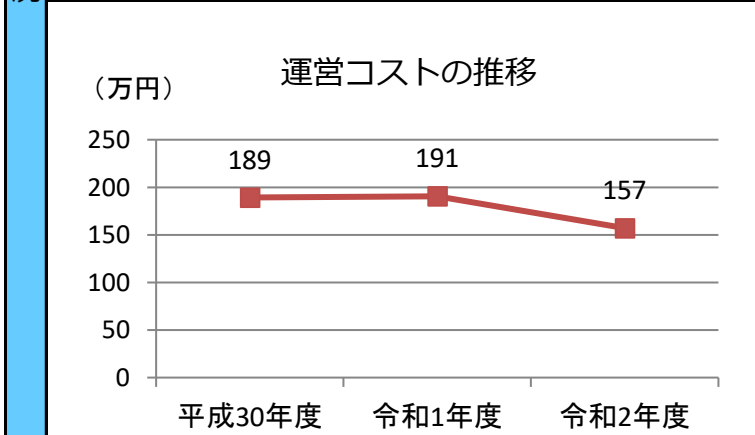
運営時間・休館日
運営時間： 9:00～21:00
休館日： 地域ごとに定めています

運営状況																																			
運営方式	その他（地域へ運営管理委託）	年間利用者数	17,513人																																
運営人員		稼働率	22.3%																																
正職員	—人	年間利用コマ数	1,189/年																																
嘱託職員等	—人	年間利用可能コマ数	5,325/年																																
機能別稼働率の推移																																			
<table border="1"> <caption>機能別稼働率の推移 (%)</caption> <thead> <tr> <th>機能</th> <th>平成30年度</th> <th>令和1年度</th> <th>令和2年度</th> </tr> </thead> <tbody> <tr> <td>集会機能（会議室・研修室）</td> <td>64</td> <td>60</td> <td>38</td> </tr> <tr> <td>集会機能（多目的ホール）</td> <td>71</td> <td>64</td> <td>47</td> </tr> <tr> <td>集会機能（調理実習室）</td> <td>0</td> <td>0</td> <td>0</td> </tr> <tr> <td>集会機能（和室）</td> <td>19</td> <td>18</td> <td>9</td> </tr> <tr> <td>集会機能（市民活動室）</td> <td>0</td> <td>0</td> <td>0</td> </tr> <tr> <td>教育文化機能（視聴覚室）</td> <td>0</td> <td>0</td> <td>0</td> </tr> <tr> <td>スポーツ機能（体育室・体育館）</td> <td>0</td> <td>0</td> <td>0</td> </tr> </tbody> </table>				機能	平成30年度	令和1年度	令和2年度	集会機能（会議室・研修室）	64	60	38	集会機能（多目的ホール）	71	64	47	集会機能（調理実習室）	0	0	0	集会機能（和室）	19	18	9	集会機能（市民活動室）	0	0	0	教育文化機能（視聴覚室）	0	0	0	スポーツ機能（体育室・体育館）	0	0	0
機能	平成30年度	令和1年度	令和2年度																																
集会機能（会議室・研修室）	64	60	38																																
集会機能（多目的ホール）	71	64	47																																
集会機能（調理実習室）	0	0	0																																
集会機能（和室）	19	18	9																																
集会機能（市民活動室）	0	0	0																																
教育文化機能（視聴覚室）	0	0	0																																
スポーツ機能（体育室・体育館）	0	0	0																																

機能別利用状況			
集会機能（会議室・研修室）			
利用コマ数	402	/年	
利用可能コマ数	1,065	/年	
稼働率	37.7	%	
集会機能（多目的ホール）			
利用コマ数	497	/年	
利用可能コマ数	1,065	/年	
稼働率	46.7	%	
集会機能（調理実習室）			
利用コマ数	0	/年	
利用可能コマ数	0	/年	
稼働率	—	%	
集会機能（和室）			
利用コマ数	290	/年	
利用可能コマ数	3,195	/年	
稼働率	9.1	%	
集会機能（市民活動室等）			
利用コマ数	0	/年	
利用可能コマ数	0	/年	
稼働率	—	%	
教育文化機能（音楽・視聴覚室）			
利用コマ数	0	/年	
利用可能コマ数	0	/年	
稼働率	—	%	
スポーツ機能（体育室・体育館）			
利用コマ数	0	/年	
利用可能コマ数	0	/年	
稼働率	—	%	

支出（万円）		157	（前年比 ▲ 33）
運営コスト	光熱水費	71	（前年比 ▲ 22）
	委託費※	16	（前年比 + 8）
	維持補修費	11	（前年比 ▲ 3）
	人件費	—	（前年比 ± 0）
	その他（手数料など）	59	（前年比 ▲ 18）
	※清掃、警備、保守点検等に係る委託費		
収入（万円）		—	（前年比 ± 0）
コスト状況	使用料（営利目的分以外）	—	（前年比 ± 0）
	使用料（営利目的分）	—	（前年比 ± 0）
	その他（目的外使用料等）	—	（前年比 ± 0）
	施設使用料減免実施額（万円）	—	（前年比 ± 0）

$$\text{稼働率} = \frac{\text{利用コマ数}}{\text{利用可能コマ数（開館日数} \times \text{使用時間区分）}}$$



注1) 支出・収入とも、それぞれの金額を表示単位未満の位で四捨五入しているため、合計と内訳の足し上げが一致しない場合があります。

受益者負担割合	
施設使用料	—
運営コスト	0.0%

備考
 ・使用料の定めがなく、使用料収入はありません。

用途：コミュニティ・センター
 所管局：市民局
 所管課：地域政策課

施設名：芦の口コミュニティ・センター

令和2年度実績

施設概要			
所在・土地			
所在地	太白区芦の口4-1		
敷地面積	1,326 m ²	敷地保有状況	所有
地図情報へのリンク	https://www2.wagmap.jp/sendacity/MAP?linkid=cbd229e5-f36c-4f73-a47f-96fa4fe431d1&mid=231		
施設全体			
併設施設	老人憩の家、コミュニティ防災センター		
建物状況			
延床面積	514 m ²	建物の権利状況	所有権
建築年度	平成6年	構造	鉄筋コンクリート
築年数	27年	駐車可能台数	7台

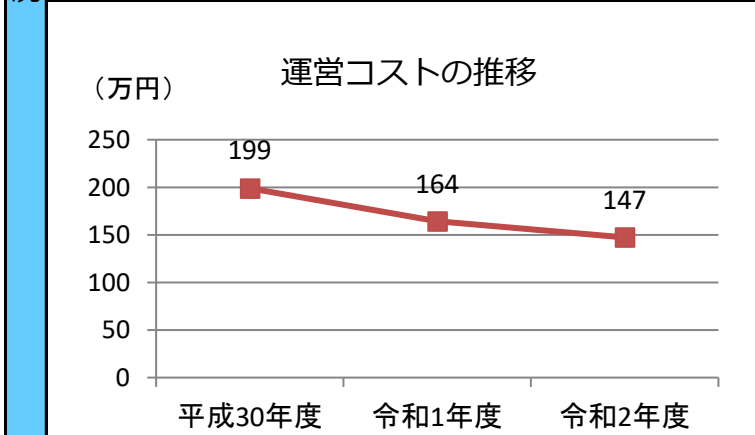
運営時間・休館日
運営時間： 9:00～21:00
休館日： 地域ごとに定めています

運営状況																																			
運営方式	その他（地域へ運営管理委託）	年間利用者数	7,271人																																
運営人員		稼働率	13.8%																																
正職員	—人	年間利用コマ数	735/年																																
嘱託職員等	—人	年間利用可能コマ数	5,325/年																																
機能別稼働率の推移																																			
<table border="1"> <caption>機能別稼働率の推移 (%)</caption> <thead> <tr> <th>機能</th> <th>平成30年度</th> <th>令和1年度</th> <th>令和2年度</th> </tr> </thead> <tbody> <tr> <td>集会機能（会議室・研修室）</td> <td>33</td> <td>26</td> <td>21</td> </tr> <tr> <td>集会機能（多目的ホール）</td> <td>38</td> <td>33</td> <td>21</td> </tr> <tr> <td>集会機能（調理実習室）</td> <td>0</td> <td>0</td> <td>0</td> </tr> <tr> <td>集会機能（和室）</td> <td>8</td> <td>8</td> <td>6</td> </tr> <tr> <td>集会機能（市民活動室）</td> <td>31</td> <td>24</td> <td>13</td> </tr> <tr> <td>教育文化機能（視聴覚室）</td> <td>0</td> <td>0</td> <td>0</td> </tr> <tr> <td>スポーツ機能（体育室・体育館）</td> <td>0</td> <td>0</td> <td>0</td> </tr> </tbody> </table>				機能	平成30年度	令和1年度	令和2年度	集会機能（会議室・研修室）	33	26	21	集会機能（多目的ホール）	38	33	21	集会機能（調理実習室）	0	0	0	集会機能（和室）	8	8	6	集会機能（市民活動室）	31	24	13	教育文化機能（視聴覚室）	0	0	0	スポーツ機能（体育室・体育館）	0	0	0
機能	平成30年度	令和1年度	令和2年度																																
集会機能（会議室・研修室）	33	26	21																																
集会機能（多目的ホール）	38	33	21																																
集会機能（調理実習室）	0	0	0																																
集会機能（和室）	8	8	6																																
集会機能（市民活動室）	31	24	13																																
教育文化機能（視聴覚室）	0	0	0																																
スポーツ機能（体育室・体育館）	0	0	0																																

機能別利用状況			
集会機能（会議室・研修室）			
利用コマ数	219	/年	
利用可能コマ数	1,065	/年	
稼働率	20.6	%	
集会機能（多目的ホール）			
利用コマ数	224	/年	
利用可能コマ数	1,065	/年	
稼働率	21.0	%	
集会機能（調理実習室）			
利用コマ数	0	/年	
利用可能コマ数	0	/年	
稼働率	—	%	
集会機能（和室）			
利用コマ数	136	/年	
利用可能コマ数	2,130	/年	
稼働率	6.4	%	
集会機能（市民活動室等）			
利用コマ数	136	/年	
利用可能コマ数	1,065	/年	
稼働率	12.8	%	
教育文化機能（音楽・視聴覚室）			
利用コマ数	0	/年	
利用可能コマ数	0	/年	
稼働率	—	%	
スポーツ機能（体育室・体育館）			
利用コマ数	0	/年	
利用可能コマ数	0	/年	
稼働率	—	%	

支出（万円）		147	（前年比 ▲ 17）
運営コスト	光熱水費	60	（前年比 ▲ 9）
	委託費※	23	（前年比 + 8）
	維持補修費	6	（前年比 + 1）
	人件費	—	（前年比 ± 0）
	その他（手数料など）	59	（前年比 ▲ 18）
	※清掃、警備、保守点検等に係る委託費		
収入（万円）		—	（前年比 ± 0）
コスト状況	使用料（営利目的分以外）	—	（前年比 ± 0）
	使用料（営利目的分）	—	（前年比 ± 0）
	その他（目的外使用料等）	—	（前年比 ± 0）
	施設使用料減免実施額（万円）	—	（前年比 ± 0）

$$\text{稼働率} = \frac{\text{利用コマ数}}{\text{利用可能コマ数（開館日数} \times \text{使用時間区分）}}$$



注1) 支出・収入とも、それぞれの金額を表示単位未満の位で四捨五入しているため、合計と内訳の足し上げが一致しない場合があります。

受益者負担割合	
施設使用料	—
運営コスト	0.0%

備考
 ・使用料の定めがなく、使用料収入はありません。

用途：コミュニティ・センター
 所管局：市民局
 所管課：地域政策課

施設名：人來田コミュニティ・センター

令和2年度実績

施設概要			
所在・土地			
所在地	太白区人來田2丁目1-20		
敷地面積	1,162 m ²	敷地保有状況	所有
地図情報へのリンク	https://www2.wagmap.jp/sendacity/MAP?linkid=c35eac23-8e4d-4724-9e6d-3750bd29f4d3&mid=231		
施設全体			
併設施設	老人憩の家、コミュニティ防災センター		
建物状況			
延床面積	512 m ²	建物の権利状況	所有権
建築年度	平成6年	構造	鉄骨造
築年数	27年	駐車可能台数	4台

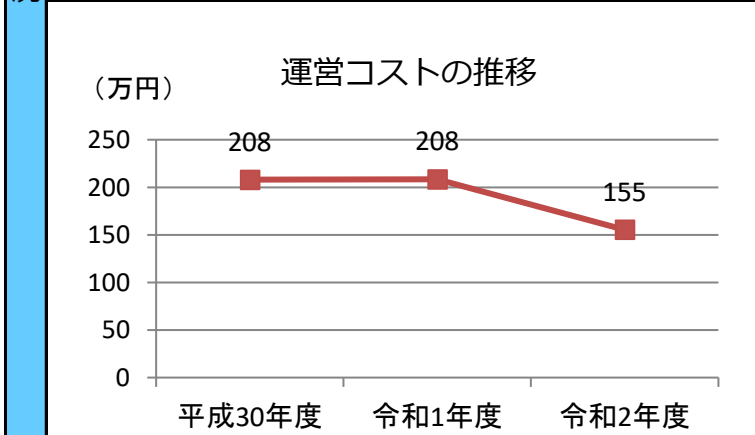
運営時間・休館日
運営時間： 9:00～21:00
休館日： 地域ごとに定めています

運営状況																																			
運営方式	その他（地域へ運営管理委託）	年間利用者数	5,237人																																
運営人員		稼働率	14.8%																																
正職員	—人	年間利用コマ数	790/年																																
嘱託職員等	—人	年間利用可能コマ数	5,325/年																																
機能別稼働率の推移																																			
<table border="1"> <caption>機能別稼働率の推移 (%)</caption> <thead> <tr> <th>機能</th> <th>平成30年度</th> <th>令和1年度</th> <th>令和2年度</th> </tr> </thead> <tbody> <tr> <td>集会機能（会議室・研修室）</td> <td>20</td> <td>20</td> <td>13</td> </tr> <tr> <td>集会機能（多目的ホール）</td> <td>38</td> <td>29</td> <td>20</td> </tr> <tr> <td>集会機能（調理実習室）</td> <td>0</td> <td>0</td> <td>0</td> </tr> <tr> <td>集会機能（和室）</td> <td>12</td> <td>11</td> <td>7</td> </tr> <tr> <td>集会機能（市民活動室）</td> <td>27</td> <td>36</td> <td>28</td> </tr> <tr> <td>教育文化機能（視聴覚室）</td> <td>0</td> <td>0</td> <td>0</td> </tr> <tr> <td>スポーツ機能（体育室・体育館）</td> <td>0</td> <td>0</td> <td>0</td> </tr> </tbody> </table>				機能	平成30年度	令和1年度	令和2年度	集会機能（会議室・研修室）	20	20	13	集会機能（多目的ホール）	38	29	20	集会機能（調理実習室）	0	0	0	集会機能（和室）	12	11	7	集会機能（市民活動室）	27	36	28	教育文化機能（視聴覚室）	0	0	0	スポーツ機能（体育室・体育館）	0	0	0
機能	平成30年度	令和1年度	令和2年度																																
集会機能（会議室・研修室）	20	20	13																																
集会機能（多目的ホール）	38	29	20																																
集会機能（調理実習室）	0	0	0																																
集会機能（和室）	12	11	7																																
集会機能（市民活動室）	27	36	28																																
教育文化機能（視聴覚室）	0	0	0																																
スポーツ機能（体育室・体育館）	0	0	0																																

機能別利用状況			
集会機能（会議室・研修室）			
利用コマ数	139	/年	
利用可能コマ数	1,065	/年	
稼働率	13.1	%	
集会機能（多目的ホール）			
利用コマ数	214	/年	
利用可能コマ数	1,065	/年	
稼働率	20.1	%	
集会機能（調理実習室）			
利用コマ数	0	/年	
利用可能コマ数	0	/年	
稼働率	—	%	
集会機能（和室）			
利用コマ数	142	/年	
利用可能コマ数	2,130	/年	
稼働率	6.7	%	
集会機能（市民活動室等）			
利用コマ数	295	/年	
利用可能コマ数	1,065	/年	
稼働率	27.7	%	
教育文化機能（音楽・視聴覚室）			
利用コマ数	0	/年	
利用可能コマ数	0	/年	
稼働率	—	%	
スポーツ機能（体育室・体育館）			
利用コマ数	0	/年	
利用可能コマ数	0	/年	
稼働率	—	%	

支出（万円）		155	（前年比 ▲ 53）
運営コスト	光熱水費	74	（前年比 ▲ 14）
	委託費※	23	（前年比 + 8）
	維持補修費	—	（前年比 ▲ 31）
	人件費	—	（前年比 ± 0）
	その他（手数料など）	59	（前年比 ▲ 18）
	※清掃、警備、保守点検等に係る委託費		
収入（万円）		—	（前年比 ± 0）
コスト状況	使用料（営利目的分以外）	—	（前年比 ± 0）
	使用料（営利目的分）	—	（前年比 ± 0）
	その他（目的外使用料等）	—	（前年比 ± 0）
	施設使用料減免実施額（万円）	—	（前年比 ± 0）

$$\text{稼働率} = \frac{\text{利用コマ数}}{\text{利用可能コマ数（開館日数} \times \text{使用時間区分）}}$$



注1) 支出・収入とも、それぞれの金額を表示単位未満の位で四捨五入しているため、合計と内訳の足し上げが一致しない場合があります。

受益者負担割合	
施設使用料	—
運営コスト	0.0%

備考
 ・使用料の定めがなく、使用料収入はありません。

用途：コミュニティ・センター
 所管局：市民局
 所管課：地域政策課

施設名：金剛沢コミュニティ・センター

令和2年度実績

施設概要			
所在・土地			
所在地	太白区金剛沢1丁目7-1		
敷地面積	1,983 m ²	敷地保有状況	所有
地図情報へのリンク	https://www2.wagmap.jp/sendacity/MAP?linkid=efc1088f-1957-4dff-8375-20c0d7becf23&mid=231		
施設全体			
併設施設	老人憩の家、コミュニティ防災センター		
建物状況			
延床面積	500 m ²	建物の権利状況	所有権
建築年度	平成9年	構造	鉄筋コンクリート
築年数	24年	駐車可能台数	11台

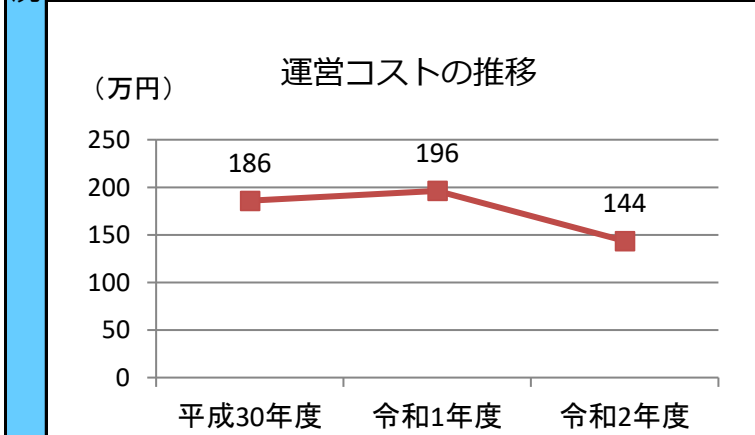
運営時間・休館日
運営時間： 9:00～21:00
休館日： 地域ごとに定めています

運営状況																																			
運営方式	その他（地域へ運営管理委託）	年間利用者数	5,923人																																
運営人員		稼働率	11.1%																																
正職員	—人	年間利用コマ数	593/年																																
嘱託職員等	—人	年間利用可能コマ数	5,325/年																																
機能別稼働率の推移																																			
<table border="1"> <caption>機能別稼働率の推移 (%)</caption> <thead> <tr> <th>機能</th> <th>平成30年度</th> <th>令和1年度</th> <th>令和2年度</th> </tr> </thead> <tbody> <tr> <td>集会機能 (会議室・研修室)</td> <td>21</td> <td>20</td> <td>10</td> </tr> <tr> <td>集会機能 (多目的ホール)</td> <td>11</td> <td>9</td> <td>6</td> </tr> <tr> <td>集会機能 (調理実習室)</td> <td>0</td> <td>0</td> <td>0</td> </tr> <tr> <td>集会機能 (和室)</td> <td>4</td> <td>3</td> <td>4</td> </tr> <tr> <td>集会機能 (市民活動室)</td> <td>47</td> <td>41</td> <td>31</td> </tr> <tr> <td>教育文化機能 (視聴覚室)</td> <td>0</td> <td>0</td> <td>0</td> </tr> <tr> <td>スポーツ機能 (体育室・体育館)</td> <td>0</td> <td>0</td> <td>0</td> </tr> </tbody> </table>				機能	平成30年度	令和1年度	令和2年度	集会機能 (会議室・研修室)	21	20	10	集会機能 (多目的ホール)	11	9	6	集会機能 (調理実習室)	0	0	0	集会機能 (和室)	4	3	4	集会機能 (市民活動室)	47	41	31	教育文化機能 (視聴覚室)	0	0	0	スポーツ機能 (体育室・体育館)	0	0	0
機能	平成30年度	令和1年度	令和2年度																																
集会機能 (会議室・研修室)	21	20	10																																
集会機能 (多目的ホール)	11	9	6																																
集会機能 (調理実習室)	0	0	0																																
集会機能 (和室)	4	3	4																																
集会機能 (市民活動室)	47	41	31																																
教育文化機能 (視聴覚室)	0	0	0																																
スポーツ機能 (体育室・体育館)	0	0	0																																

機能別利用状況			
集会機能 (会議室・研修室)			
利用コマ数	107	/年	
利用可能コマ数	1,065	/年	
稼働率	10.0	%	
集会機能 (多目的ホール)			
利用コマ数	62	/年	
利用可能コマ数	1,065	/年	
稼働率	5.8	%	
集会機能 (調理実習室)			
利用コマ数	0	/年	
利用可能コマ数	0	/年	
稼働率	—	%	
集会機能 (和室)			
利用コマ数	91	/年	
利用可能コマ数	2,130	/年	
稼働率	4.3	%	
集会機能 (市民活動室等)			
利用コマ数	333	/年	
利用可能コマ数	1,065	/年	
稼働率	31.3	%	
教育文化機能 (音楽・視聴覚室)			
利用コマ数	0	/年	
利用可能コマ数	0	/年	
稼働率	—	%	
スポーツ機能 (体育室・体育館)			
利用コマ数	0	/年	
利用可能コマ数	0	/年	
稼働率	—	%	

支出 (万円)		144	(前年比 ▲ 53)
運営コスト	光熱水費	52	(前年比 ▲ 13)
	委託費※	21	(前年比 + 8)
	維持補修費	12	(前年比 ▲ 30)
	人件費	—	(前年比 ± 0)
	その他 (手数料など)	59	(前年比 ▲ 18)
	※清掃、警備、保守点検等に係る委託費		
収入 (万円)		—	(前年比 ± 0)
コスト状況	使用料 (営利目的分以外)	—	(前年比 ± 0)
	使用料 (営利目的分)	—	(前年比 ± 0)
	その他 (目的外使用料等)	—	(前年比 ± 0)
	施設使用料減免実施額 (万円)	—	(前年比 ± 0)

$$\text{稼働率} = \frac{\text{利用コマ数}}{\text{利用可能コマ数 (開館日数} \times \text{使用時間区分)}}$$



注1) 支出・収入とも、それぞれの金額を表示単位未満の位で四捨五入しているため、合計と内訳の足し上げが一致しない場合があります。

受益者負担割合	
施設使用料 / 運営コスト	= 0.0 %

備考
 ・使用料の定めがなく、使用料収入はありません。

用途：コミュニティ・センター
 所管局：市民局
 所管課：地域政策課

施設名：長町南コミュニティ・センター

令和2年度実績

施設概要			
所在・土地			
所在地	太白区長町南1丁目6-15		
敷地面積	1,726 m ²	敷地保有状況	所有
地図情報へのリンク	https://www2.wagmap.jp/sendacity/MAP?linkid=1f6d6bf6-02e6-4eb7-9cef-7d4b903b7c0d&mid=231		
施設全体			
併設施設	児童館※下記延床面積には児童館を含む、老人憩の家、コミュニティ防災センター		
建物状況			
延床面積	766 m ²	建物の権利状況	所有権
建築年度	平成8年	構造	鉄筋コンクリート
築年数	25年	駐車可能台数	11台

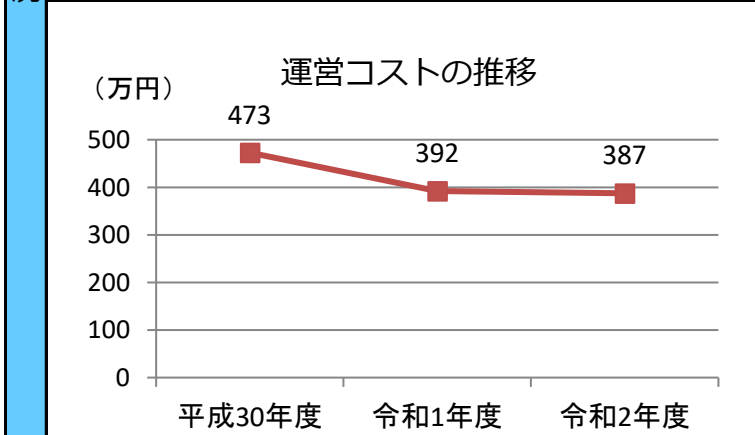
運営時間・休館日
運営時間： 9:00～21:00
休館日： 地域ごとに定めています

運営状況																																			
運営方式	その他（地域へ運営管理委託）	年間利用者数	16,150人																																
運営人員		稼働率	46.6%																																
正職員	—人	年間利用コマ数	2,482/年																																
嘱託職員等	—人	年間利用可能コマ数	5,325/年																																
機能別稼働率の推移																																			
<table border="1"> <caption>機能別稼働率の推移 (%)</caption> <thead> <tr> <th>機能</th> <th>平成30年度</th> <th>令和1年度</th> <th>令和2年度</th> </tr> </thead> <tbody> <tr> <td>集会機能（会議室・研修室）</td> <td>65</td> <td>56</td> <td>39</td> </tr> <tr> <td>集会機能（多目的ホール）</td> <td>88</td> <td>82</td> <td>69</td> </tr> <tr> <td>集会機能（調理実習室）</td> <td>0</td> <td>0</td> <td>0</td> </tr> <tr> <td>集会機能（和室）</td> <td>61</td> <td>53</td> <td>44</td> </tr> <tr> <td>集会機能（市民活動室）</td> <td>0</td> <td>0</td> <td>0</td> </tr> <tr> <td>教育文化機能（視聴覚室）</td> <td>0</td> <td>0</td> <td>0</td> </tr> <tr> <td>スポーツ機能（体育室・体育館）</td> <td>0</td> <td>0</td> <td>0</td> </tr> </tbody> </table>				機能	平成30年度	令和1年度	令和2年度	集会機能（会議室・研修室）	65	56	39	集会機能（多目的ホール）	88	82	69	集会機能（調理実習室）	0	0	0	集会機能（和室）	61	53	44	集会機能（市民活動室）	0	0	0	教育文化機能（視聴覚室）	0	0	0	スポーツ機能（体育室・体育館）	0	0	0
機能	平成30年度	令和1年度	令和2年度																																
集会機能（会議室・研修室）	65	56	39																																
集会機能（多目的ホール）	88	82	69																																
集会機能（調理実習室）	0	0	0																																
集会機能（和室）	61	53	44																																
集会機能（市民活動室）	0	0	0																																
教育文化機能（視聴覚室）	0	0	0																																
スポーツ機能（体育室・体育館）	0	0	0																																

機能別利用状況		
集会機能（会議室・研修室）		
利用コマ数	822	/年
利用可能コマ数	2,130	/年
稼働率	38.6	%
集会機能（多目的ホール）		
利用コマ数	732	/年
利用可能コマ数	1,065	/年
稼働率	68.7	%
集会機能（調理実習室）		
利用コマ数	0	/年
利用可能コマ数	0	/年
稼働率	—	%
集会機能（和室）		
利用コマ数	928	/年
利用可能コマ数	2,130	/年
稼働率	43.6	%
集会機能（市民活動室等）		
利用コマ数	0	/年
利用可能コマ数	0	/年
稼働率	—	%
教育文化機能（音楽・視聴覚室）		
利用コマ数	0	/年
利用可能コマ数	0	/年
稼働率	—	%
スポーツ機能（体育室・体育館）		
利用コマ数	0	/年
利用可能コマ数	0	/年
稼働率	—	%

支出（万円）		387	（前年比 ▲ 5）
運営コスト	光熱水費	280	（前年比 ▲ 2）
	委託費※	29	（前年比 + 8）
	維持補修費	20	（前年比 + 6）
	人件費	—	（前年比 ± 0）
	その他（手数料など）	59	（前年比 ▲ 18）
	※清掃、警備、保守点検等に係る委託費		
収入（万円）		—	（前年比 ± 0）
コスト状況	使用料（営利目的分以外）	—	（前年比 ± 0）
	使用料（営利目的分）	—	（前年比 ± 0）
	その他（目的外使用料等）	—	（前年比 ± 0）
	施設使用料減免実施額（万円）	—	（前年比 ± 0）

$$\text{稼働率} = \frac{\text{利用コマ数}}{\text{利用可能コマ数（開館日数 × 使用時間区分）}}$$



注1) 支出・収入とも、それぞれの金額を表示単位未満の位で四捨五入しているため、合計と内訳の足し上げが一致しない場合があります。

受益者負担割合	
施設使用料	—
運営コスト	0.0%

備考
 ・使用料の定めがなく、使用料収入はありません。
 ・延床面積には併設施設の面積を含みます。

用途：コミュニティ・センター
 所管局：市民局
 所管課：地域政策課

施設名：東郡山コミュニティ・センター

令和2年度実績

施設概要			
所在・土地			
所在地	太白区郡山字行新田9-5		
敷地面積	4,974 m ²	敷地保有状況	所有
地図情報へのリンク	https://www2.wagmap.jp/sendacity/MAP?linkid=bbe4efe1-9577-4b3f-b2ae-5d0fc34fddd8&mid=231		
施設全体			
併設施設	老人福祉センター、デイサービスセンター、児童館、コミュニティ防災センター		
建物状況			
延床面積	747 m ²	建物の権利状況	所有権
建築年度	平成11年	構造	鉄筋コンクリート
築年数	22年	駐車可能台数	7台

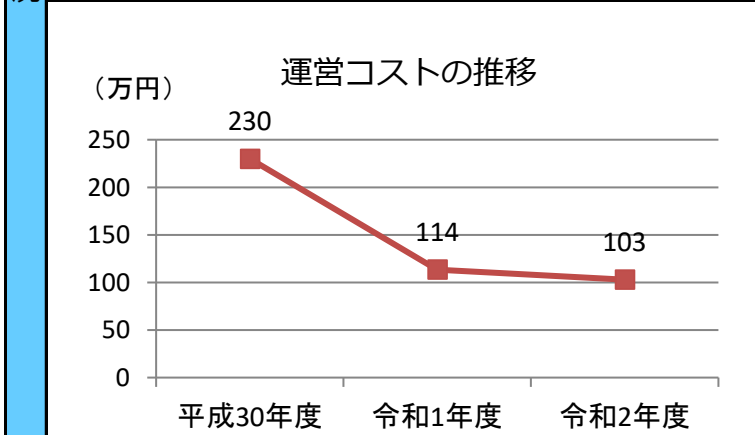
運営時間・休館日
運営時間： 9:00～21:00
休館日： 地域ごとに定めています

運営状況																																			
運営方式	その他（地域へ運営管理委託）	年間利用者数	8,452人																																
運営人員		稼働率	10.7%																																
正職員	—人	年間利用コマ数	685/年																																
嘱託職員等	—人	年間利用可能コマ数	6,390/年																																
機能別稼働率の推移																																			
<p>(%)</p> <table border="1"> <caption>機能別稼働率の推移 (推定値)</caption> <thead> <tr> <th>機能</th> <th>平成30年度</th> <th>令和1年度</th> <th>令和2年度</th> </tr> </thead> <tbody> <tr> <td>集会機能 (会議室・研修室)</td> <td>19</td> <td>21</td> <td>8</td> </tr> <tr> <td>集会機能 (多目的ホール)</td> <td>23</td> <td>31</td> <td>22</td> </tr> <tr> <td>集会機能 (調理実習室)</td> <td>0</td> <td>0</td> <td>0</td> </tr> <tr> <td>集会機能 (和室)</td> <td>5</td> <td>5</td> <td>4</td> </tr> <tr> <td>集会機能 (市民活動室)</td> <td>15</td> <td>14</td> <td>4</td> </tr> <tr> <td>教育文化機能 (視聴覚室)</td> <td>0</td> <td>0</td> <td>0</td> </tr> <tr> <td>スポーツ機能 (体育室・体育館)</td> <td>0</td> <td>0</td> <td>0</td> </tr> </tbody> </table>				機能	平成30年度	令和1年度	令和2年度	集会機能 (会議室・研修室)	19	21	8	集会機能 (多目的ホール)	23	31	22	集会機能 (調理実習室)	0	0	0	集会機能 (和室)	5	5	4	集会機能 (市民活動室)	15	14	4	教育文化機能 (視聴覚室)	0	0	0	スポーツ機能 (体育室・体育館)	0	0	0
機能	平成30年度	令和1年度	令和2年度																																
集会機能 (会議室・研修室)	19	21	8																																
集会機能 (多目的ホール)	23	31	22																																
集会機能 (調理実習室)	0	0	0																																
集会機能 (和室)	5	5	4																																
集会機能 (市民活動室)	15	14	4																																
教育文化機能 (視聴覚室)	0	0	0																																
スポーツ機能 (体育室・体育館)	0	0	0																																

機能別利用状況			
集会機能 (会議室・研修室)			
利用コマ数	80	/年	
利用可能コマ数	1,065	/年	
稼働率	7.5	%	
集会機能 (多目的ホール)			
利用コマ数	471	/年	
利用可能コマ数	2,130	/年	
稼働率	22.1	%	
集会機能 (調理実習室)			
利用コマ数	0	/年	
利用可能コマ数	0	/年	
稼働率	—	%	
集会機能 (和室)			
利用コマ数	92	/年	
利用可能コマ数	2,130	/年	
稼働率	4.3	%	
集会機能 (市民活動室等)			
利用コマ数	42	/年	
利用可能コマ数	1,065	/年	
稼働率	3.9	%	
教育文化機能 (音楽・視聴覚室)			
利用コマ数	0	/年	
利用可能コマ数	0	/年	
稼働率	—	%	
スポーツ機能 (体育室・体育館)			
利用コマ数	0	/年	
利用可能コマ数	0	/年	
稼働率	—	%	

支出 (万円)		103	(前年比 ▲ 11)
運営コスト	光熱水費	30	(前年比 + 29)
	委託費※	—	(前年比 ± 0)
	維持補修費	14	(前年比 ▲ 23)
	人件費	—	(前年比 ± 0)
	その他 (手数料など)	59	(前年比 ▲ 18)
	※清掃、警備、保守点検等に係る委託費		
収入 (万円)		—	(前年比 ± 0)
使用料 (営利目的分以外)		—	(前年比 ± 0)
使用料 (営利目的分)		—	(前年比 ± 0)
その他 (目的外使用料等)		—	(前年比 ± 0)
施設使用料減免実施額 (万円)		—	(前年比 ± 0)

$$\text{稼働率} = \frac{\text{利用コマ数}}{\text{利用可能コマ数 (開館日数} \times \text{使用時間区分)}}$$



注1) 支出・収入とも、それぞれの金額を表示単位未満の位で四捨五入しているため、合計と内訳の足し上げが一致しない場合があります。

受益者負担割合	
施設使用料	—
運営コスト	103
割合	0.0%

備考
 ・使用料の定めがなく、使用料収入はありません。

用途：コミュニティ・センター
 所管局：市民局
 所管課：地域政策課

施設名：坪沼コミュニティ・センター

令和2年度実績

施設概要			
所在・土地			
所在地	太白区坪沼字長田中9-1		
敷地面積	12,798 m ²	敷地保有状況	所有
地図情報へのリンク	https://www2.wagmap.jp/sendacity/MAP?linkid=6de6aa6a-0134-42a4-95f2-e1f0396263a6&mid=231		
施設全体			
併設施設	旧小学校校舎、コミュニティ防災センター		
建物状況			
延床面積	543 m ²	建物の権利状況	所有権
建築年度	平成11年	構造	鉄筋コンクリート
築年数	22年	駐車可能台数	7台

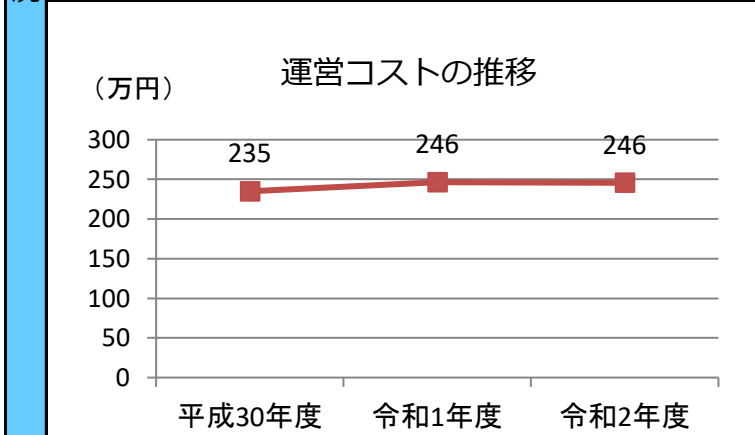
運営時間・休館日
運営時間： 9:00～21:00
休館日： 地域ごとに定めています

運営状況			
運営方式	その他（地域へ運営管理委託）	年間利用者数	838人
運営人員		稼働率	1.1%
正職員	—人	年間利用コマ数	61/年
嘱託職員等	—人	年間利用可能コマ数	5,325/年
機能別稼働率の推移			

機能別利用状況			
集会機能（会議室・研修室）			
利用コマ数	14	/年	
利用可能コマ数	1,065	/年	
稼働率	1.3	%	
集会機能（多目的ホール）			
利用コマ数	10	/年	
利用可能コマ数	1,065	/年	
稼働率	0.9	%	
集会機能（調理実習室）			
利用コマ数	4	/年	
利用可能コマ数	1,065	/年	
稼働率	0.4	%	
集会機能（和室）			
利用コマ数	33	/年	
利用可能コマ数	2,130	/年	
稼働率	1.5	%	
集会機能（市民活動室等）			
利用コマ数	0	/年	
利用可能コマ数	0	/年	
稼働率	—	%	
教育文化機能（音楽・視聴覚室）			
利用コマ数	0	/年	
利用可能コマ数	0	/年	
稼働率	—	%	
スポーツ機能（体育室・体育館）			
利用コマ数	0	/年	
利用可能コマ数	0	/年	
稼働率	—	%	

支出（万円）		246	（前年比 ▲ 1）
運営コスト	光熱水費	33	（前年比 ▲ 11）
	委託費※	129	（前年比 + 5）
	維持補修費	25	（前年比 + 22）
	人件費	—	（前年比 ± 0）
	その他（手数料など）	59	（前年比 ▲ 18）
	※清掃、警備、保守点検等に係る委託費		
収入（万円）		—	（前年比 ± 0）
使用料（営利目的分以外）		—	（前年比 ± 0）
使用料（営利目的分）		—	（前年比 ± 0）
その他（目的外使用料等）		—	（前年比 ± 0）
施設使用料減免実施額（万円）		—	（前年比 ± 0）

$$\text{稼働率} = \frac{\text{利用コマ数}}{\text{利用可能コマ数（開館日数} \times \text{使用時間区分）}}$$



注1) 支出・収入とも、それぞれの金額を表示単位未満の位で四捨五入しているため、合計と内訳の足し上げが一致しない場合があります。

受益者負担割合	
施設使用料	—
運営コスト	246
割合	0.0%

備考
 ・使用料の定めがなく、使用料収入はありません。

用途：コミュニティ・センター
 所管局：市民局
 所管課：地域政策課

施設名：八木山南コミュニティ・センター

令和2年度実績

施設概要			
所在・土地			
所在地	太白区鉤取3丁目13-1		
敷地面積	1,982 m ²	敷地保有状況	所有
地図情報へのリンク	https://www2.wagmap.jp/sendacity/MAP?linkid=6247af0f-0f2b-4de6-b92b-4f39b7a5e7ab&mid=231		
施設全体			
併設施設	児童館、コミュニティ防災センター		
建物状況			
延床面積	962 m ²	建物の権利状況	所有権
建築年度	平成11年	構造	鉄筋コンクリート
築年数	22年	駐車可能台数	6台

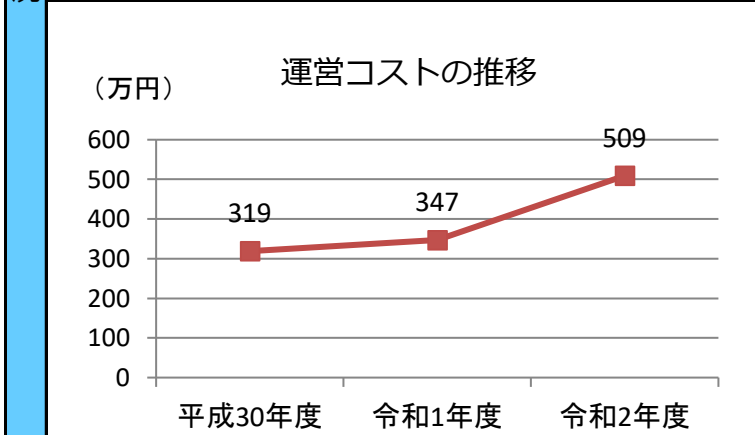
運営時間・休館日
運営時間： 9:00～21:00
休館日： 地域ごとに定めています

運営状況																																			
運営方式	その他（地域へ運営管理委託）	年間利用者数	15,703人																																
運営人員		稼働率	31.2%																																
正職員	—人	年間利用コマ数	1,659/年																																
嘱託職員等	—人	年間利用可能コマ数	5,325/年																																
機能別稼働率の推移																																			
<table border="1"> <caption>機能別稼働率の推移 (%)</caption> <thead> <tr> <th>機能</th> <th>平成30年度</th> <th>令和1年度</th> <th>令和2年度</th> </tr> </thead> <tbody> <tr> <td>集会機能（会議室・研修室）</td> <td>36</td> <td>34</td> <td>21</td> </tr> <tr> <td>集会機能（多目的ホール）</td> <td>58</td> <td>60</td> <td>48</td> </tr> <tr> <td>集会機能（調理実習室）</td> <td>0</td> <td>0</td> <td>0</td> </tr> <tr> <td>集会機能（和室）</td> <td>14</td> <td>14</td> <td>7</td> </tr> <tr> <td>集会機能（市民活動室）</td> <td>40</td> <td>37</td> <td>32</td> </tr> <tr> <td>教育文化機能（視聴覚室）</td> <td>0</td> <td>0</td> <td>0</td> </tr> <tr> <td>スポーツ機能（体育室・体育館）</td> <td>0</td> <td>0</td> <td>0</td> </tr> </tbody> </table>				機能	平成30年度	令和1年度	令和2年度	集会機能（会議室・研修室）	36	34	21	集会機能（多目的ホール）	58	60	48	集会機能（調理実習室）	0	0	0	集会機能（和室）	14	14	7	集会機能（市民活動室）	40	37	32	教育文化機能（視聴覚室）	0	0	0	スポーツ機能（体育室・体育館）	0	0	0
機能	平成30年度	令和1年度	令和2年度																																
集会機能（会議室・研修室）	36	34	21																																
集会機能（多目的ホール）	58	60	48																																
集会機能（調理実習室）	0	0	0																																
集会機能（和室）	14	14	7																																
集会機能（市民活動室）	40	37	32																																
教育文化機能（視聴覚室）	0	0	0																																
スポーツ機能（体育室・体育館）	0	0	0																																

機能別利用状況			
集会機能（会議室・研修室）			
利用コマ数	228	/年	
利用可能コマ数	1,065	/年	
稼働率	21.4	%	
集会機能（多目的ホール）			
利用コマ数	1,019	/年	
利用可能コマ数	2,130	/年	
稼働率	47.8	%	
集会機能（調理実習室）			
利用コマ数	0	/年	
利用可能コマ数	0	/年	
稼働率	—	%	
集会機能（和室）			
利用コマ数	72	/年	
利用可能コマ数	1,065	/年	
稼働率	6.8	%	
集会機能（市民活動室等）			
利用コマ数	340	/年	
利用可能コマ数	1,065	/年	
稼働率	31.9	%	
教育文化機能（音楽・視聴覚室）			
利用コマ数	0	/年	
利用可能コマ数	0	/年	
稼働率	—	%	
スポーツ機能（体育室・体育館）			
利用コマ数	0	/年	
利用可能コマ数	0	/年	
稼働率	—	%	

支出（万円）		509	（前年比 + 162）
運営コスト	光熱水費	212	（前年比 ▲ 1）
	委託費※	37	（前年比 + 8）
	維持補修費	201	（前年比 + 172）
	人件費	—	（前年比 ± 0）
	その他（手数料など）	59	（前年比 ▲ 18）
	※清掃、警備、保守点検等に係る委託費		
収入（万円）		—	（前年比 ± 0）
使用料（営利目的分以外）		—	（前年比 ± 0）
使用料（営利目的分）		—	（前年比 ± 0）
その他（目的外使用料等）		—	（前年比 ± 0）
施設使用料減免実施額（万円）		—	（前年比 ± 0）

$$\text{稼働率} = \frac{\text{利用コマ数}}{\text{利用可能コマ数（開館日数} \times \text{使用時間区分）}}$$



注1) 支出・収入とも、それぞれの金額を表示単位未満の位で四捨五入しているため、合計と内訳の足し上げが一致しない場合があります。

受益者負担割合	
施設使用料	—
運営コスト	0.0%

備考
 ・使用料の定めがなく、使用料収入はありません。

用途：コミュニティ・センター
 所管局：市民局
 所管課：地域政策課

施設名：東四郎丸コミュニティ・センター

令和2年度実績

施設概要			
所在地・土地			
所在地	太白区四郎丸字大宮26-10		
敷地面積	2,314 m ²	敷地保有状況	所有
地図情報へのリンク	https://www2.wagmap.jp/sendacity/MAP?linkid=a050cf25-8f68-4518-8e42-f27382f05b41&mid=231		
施設全体			
併設施設	児童館、コミュニティ防災センター		
建物状況			
延床面積	811 m ²	建物の権利状況	所有権
建築年度	平成16年	構造	鉄筋コンクリート
築年数	17年	駐車可能台数	10台

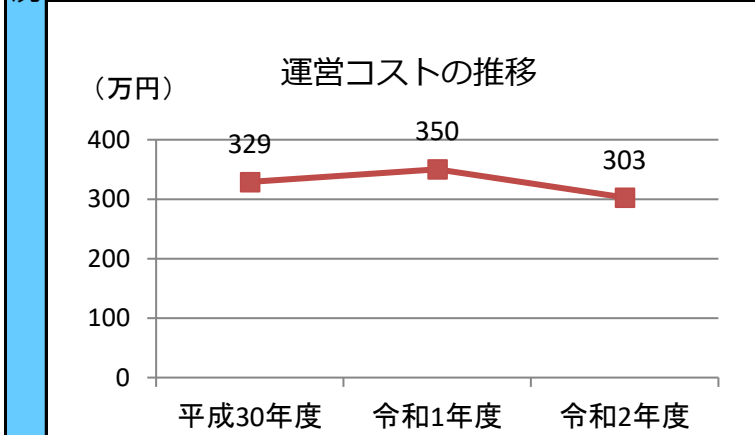
運営時間・休館日
運営時間： 9:00～21:00
休館日： 地域ごとに定めています

運営状況																																			
運営方式	その他（地域へ運営管理委託）	年間利用者数	15,204人																																
運営人員		稼働率	12.6%																																
正職員	—人	年間利用コマ数	1,073/年																																
嘱託職員等	—人	年間利用可能コマ数	8,520/年																																
機能別稼働率の推移																																			
<p>機能別稼働率の推移の棒グラフ。縦軸は稼働率（%）で0から100まで表示されている。横軸には「集会機能（会議室・研修室）」、「集会機能（多目的ホール）」、「集会機能（調理実習室）」、「集会機能（和室）」、「集会機能（市民活動室）」、「教育文化機能（視聴覚室）」、「スポーツ機能（体育室・体育館）」の7つの機能がある。各機能に対して平成30年度（点線）、令和1年度（斜線）、令和2年度（赤）の3つの棒が並んでいる。数値は以下の通りである。</p> <table border="1"> <thead> <tr> <th>機能</th> <th>平成30年度 (%)</th> <th>令和1年度 (%)</th> <th>令和2年度 (%)</th> </tr> </thead> <tbody> <tr> <td>集会機能（会議室・研修室）</td> <td>10</td> <td>8</td> <td>13</td> </tr> <tr> <td>集会機能（多目的ホール）</td> <td>41</td> <td>42</td> <td>36</td> </tr> <tr> <td>集会機能（調理実習室）</td> <td>3</td> <td>3</td> <td>2</td> </tr> <tr> <td>集会機能（和室）</td> <td>6</td> <td>5</td> <td>8</td> </tr> <tr> <td>集会機能（市民活動室）</td> <td>11</td> <td>12</td> <td>8</td> </tr> <tr> <td>教育文化機能（視聴覚室）</td> <td>0</td> <td>0</td> <td>0</td> </tr> <tr> <td>スポーツ機能（体育室・体育館）</td> <td>0</td> <td>0</td> <td>0</td> </tr> </tbody> </table>				機能	平成30年度 (%)	令和1年度 (%)	令和2年度 (%)	集会機能（会議室・研修室）	10	8	13	集会機能（多目的ホール）	41	42	36	集会機能（調理実習室）	3	3	2	集会機能（和室）	6	5	8	集会機能（市民活動室）	11	12	8	教育文化機能（視聴覚室）	0	0	0	スポーツ機能（体育室・体育館）	0	0	0
機能	平成30年度 (%)	令和1年度 (%)	令和2年度 (%)																																
集会機能（会議室・研修室）	10	8	13																																
集会機能（多目的ホール）	41	42	36																																
集会機能（調理実習室）	3	3	2																																
集会機能（和室）	6	5	8																																
集会機能（市民活動室）	11	12	8																																
教育文化機能（視聴覚室）	0	0	0																																
スポーツ機能（体育室・体育館）	0	0	0																																

機能別利用状況			
集会機能（会議室・研修室）			
利用コマ数	422	/年	
利用可能コマ数	3,195	/年	
稼働率	13.2	%	
集会機能（多目的ホール）			
利用コマ数	386	/年	
利用可能コマ数	1,065	/年	
稼働率	36.2	%	
集会機能（調理実習室）			
利用コマ数	16	/年	
利用可能コマ数	1,065	/年	
稼働率	1.5	%	
集会機能（和室）			
利用コマ数	169	/年	
利用可能コマ数	2,130	/年	
稼働率	7.9	%	
集会機能（市民活動室等）			
利用コマ数	80	/年	
利用可能コマ数	1,065	/年	
稼働率	7.5	%	
教育文化機能（音楽・視聴覚室）			
利用コマ数	0	/年	
利用可能コマ数	0	/年	
稼働率	—	%	
スポーツ機能（体育室・体育館）			
利用コマ数	0	/年	
利用可能コマ数	0	/年	
稼働率	—	%	

支出（万円）		303	（前年比 ▲ 47）
運営コスト	光熱水費	214	（前年比 ▲ 0）
	委託費※	30	（前年比 + 8）
	維持補修費	—	（前年比 ▲ 39）
	人件費	—	（前年比 ± 0）
	その他（手数料など）	59	（前年比 ▲ 18）
	※清掃、警備、保守点検等に係る委託費		
収入（万円）		—	（前年比 ± 0）
コスト状況	使用料（営利目的分以外）	—	（前年比 ± 0）
	使用料（営利目的分）	—	（前年比 ± 0）
	その他（目的外使用料等）	—	（前年比 ± 0）
	施設使用料減免実施額（万円）	—	（前年比 ± 0）

$$\text{稼働率} = \frac{\text{利用コマ数}}{\text{利用可能コマ数（開館日数} \times \text{使用時間区分）}}$$



注1) 支出・収入とも、それぞれの金額を表示単位未満の位で四捨五入しているため、合計と内訳の足し上げが一致しない場合があります。

受益者負担割合	
施設使用料	—
運営コスト	0.0%

備考
 ・使用料の定めがなく、使用料収入はありません。

用途：コミュニティ・センター
 所管局：市民局
 所管課：地域政策課

施設名：向陽台コミュニティ・センター

令和2年度実績

施設概要			
所在・土地			
所在地	泉区向陽台5丁目21-41		
敷地面積	1,783 m ²	敷地保有状況	所有
地図情報へのリンク	https://www2.wagmap.jp/sendacity/MAP?linkid=86001c33-54b0-4143-b4c0-3c1abc81d47e&mid=231		
施設全体			
併設施設	コミュニティ防災センター		
建物状況			
延床面積	686 m ²	建物の権利状況	所有権
建築年度	昭和59年	構造	鉄骨造
築年数	37年	駐車可能台数	10台

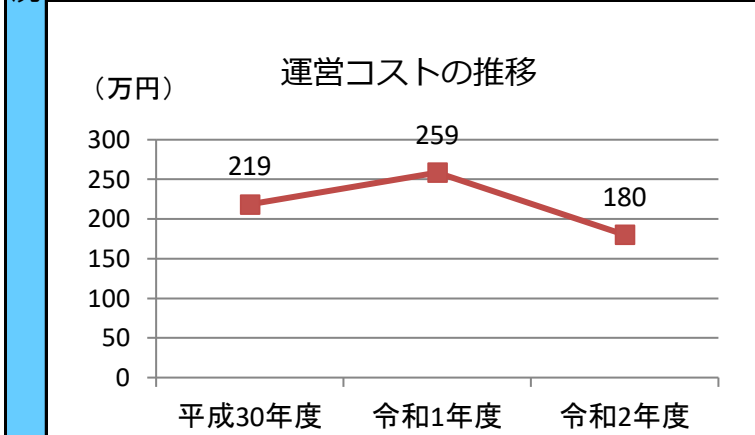
運営時間・休館日
運営時間： 9:00～21:00
休館日： 地域ごとに定めています

運営状況																																			
運営方式	その他（地域へ運営管理委託）	年間利用者数	11,258人																																
運営人員		稼働率	13.5%																																
正職員	—人	年間利用コマ数	734/年																																
嘱託職員等	—人	年間利用可能コマ数	5,454/年																																
機能別稼働率の推移																																			
<table border="1"> <caption>機能別稼働率の推移 (%)</caption> <thead> <tr> <th>機能</th> <th>平成30年度</th> <th>令和1年度</th> <th>令和2年度</th> </tr> </thead> <tbody> <tr> <td>集会機能（会議室・研修室）</td> <td>19</td> <td>16</td> <td>11</td> </tr> <tr> <td>集会機能（多目的ホール）</td> <td>64</td> <td>56</td> <td>37</td> </tr> <tr> <td>集会機能（調理実習室）</td> <td>4</td> <td>4</td> <td>0</td> </tr> <tr> <td>集会機能（和室）</td> <td>0</td> <td>0</td> <td>0</td> </tr> <tr> <td>集会機能（市民活動室）</td> <td>0</td> <td>0</td> <td>0</td> </tr> <tr> <td>教育文化機能（視聴覚室）</td> <td>0</td> <td>0</td> <td>0</td> </tr> <tr> <td>スポーツ機能（体育室・体育館）</td> <td>0</td> <td>0</td> <td>0</td> </tr> </tbody> </table>				機能	平成30年度	令和1年度	令和2年度	集会機能（会議室・研修室）	19	16	11	集会機能（多目的ホール）	64	56	37	集会機能（調理実習室）	4	4	0	集会機能（和室）	0	0	0	集会機能（市民活動室）	0	0	0	教育文化機能（視聴覚室）	0	0	0	スポーツ機能（体育室・体育館）	0	0	0
機能	平成30年度	令和1年度	令和2年度																																
集会機能（会議室・研修室）	19	16	11																																
集会機能（多目的ホール）	64	56	37																																
集会機能（調理実習室）	4	4	0																																
集会機能（和室）	0	0	0																																
集会機能（市民活動室）	0	0	0																																
教育文化機能（視聴覚室）	0	0	0																																
スポーツ機能（体育室・体育館）	0	0	0																																

機能別利用状況			
集会機能（会議室・研修室）			
利用コマ数	395	/年	
利用可能コマ数	3,636	/年	
稼働率	10.9	%	
集会機能（多目的ホール）			
利用コマ数	337	/年	
利用可能コマ数	909	/年	
稼働率	37.1	%	
集会機能（調理実習室）			
利用コマ数	2	/年	
利用可能コマ数	909	/年	
稼働率	0.2	%	
集会機能（和室）			
利用コマ数	0	/年	
利用可能コマ数	0	/年	
稼働率	—	%	
集会機能（市民活動室等）			
利用コマ数	0	/年	
利用可能コマ数	0	/年	
稼働率	—	%	
教育文化機能（音楽・視聴覚室）			
利用コマ数	0	/年	
利用可能コマ数	0	/年	
稼働率	—	%	
スポーツ機能（体育室・体育館）			
利用コマ数	0	/年	
利用可能コマ数	0	/年	
稼働率	—	%	

コスト状況		
支出（万円）	180	（前年比 ▲ 78）
光熱水費	73	（前年比 ▲ 18）
委託費※	30	（前年比 ▲ 8）
維持補修費	—	（前年比 ▲ 45）
人件費	—	（前年比 ± 0）
その他（手数料など）	77	（前年比 ▲ 8）
※清掃、警備、保守点検等に係る委託費		
収入（万円）	—	（前年比 ± 0）
使用料（営利目的分以外）	—	（前年比 ± 0）
使用料（営利目的分）	—	（前年比 ± 0）
その他（目的外使用料等）	—	（前年比 ± 0）
施設使用料減免実施額（万円）	—	（前年比 ± 0）

$$\text{稼働率} = \frac{\text{利用コマ数}}{\text{利用可能コマ数（開館日数} \times \text{使用時間区分）}}$$



注1) 支出・収入とも、それぞれの金額を表示単位未満の位で四捨五入しているため、合計と内訳の足し上げが一致しない場合があります。

受益者負担割合	
施設使用料	—
運営コスト	0.0%

備考
 ・使用料の定めがなく、使用料収入はありません。

用途：コミュニティ・センター
 所管局：市民局
 所管課：地域政策課

施設名：鶴が丘コミュニティ・センター

令和2年度実績

施設概要			
所在・土地			
所在地	泉区鶴が丘1丁目37-1		
敷地面積	1,909 m ²	敷地保有状況	所有
地図情報へのリンク	https://www2.wagmap.jp/sendacity/MAP?linkid=5a0892be-72f0-4a11-b705-3123d47d93fe&mid=231		
施設全体			
併設施設	複合用途なし		
建物状況			
延床面積	455 m ²	建物の権利状況	所有権
建築年度	昭和60年	構造	鉄骨造
築年数	36年	駐車可能台数	20台

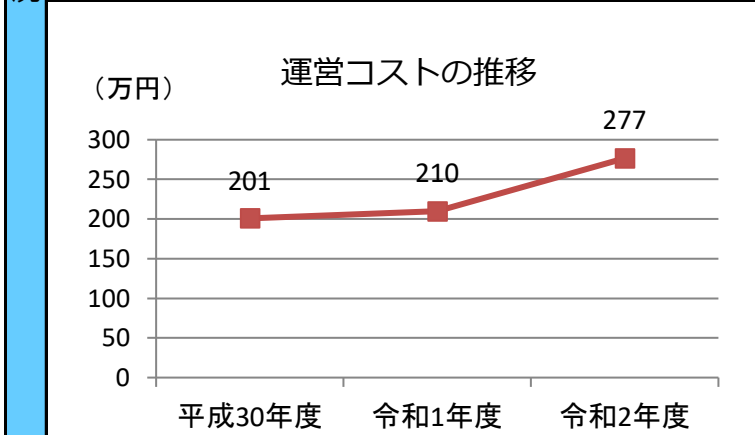
運営時間・休館日
運営時間： 9:00～21:00
休館日： 地域ごとに定めています

運営状況																																			
運営方式	その他（地域へ運営管理委託）	年間利用者数	8,790人																																
運営人員		稼働率	40.2%																																
正職員	—人	年間利用コマ数	1,105/年																																
嘱託職員等	—人	年間利用可能コマ数	2,748/年																																
機能別稼働率の推移																																			
<table border="1"> <caption>機能別稼働率の推移 (%)</caption> <thead> <tr> <th>機能</th> <th>平成30年度</th> <th>令和1年度</th> <th>令和2年度</th> </tr> </thead> <tbody> <tr> <td>集会機能（会議室・研修室）</td> <td>50</td> <td>47</td> <td>38</td> </tr> <tr> <td>集会機能（多目的ホール）</td> <td>67</td> <td>57</td> <td>54</td> </tr> <tr> <td>集会機能（調理実習室）</td> <td>0</td> <td>0</td> <td>0</td> </tr> <tr> <td>集会機能（和室）</td> <td>33</td> <td>32</td> <td>31</td> </tr> <tr> <td>集会機能（市民活動室）</td> <td>0</td> <td>0</td> <td>0</td> </tr> <tr> <td>教育文化機能（視聴覚室）</td> <td>0</td> <td>0</td> <td>0</td> </tr> <tr> <td>スポーツ機能（体育室・体育館）</td> <td>0</td> <td>0</td> <td>0</td> </tr> </tbody> </table>				機能	平成30年度	令和1年度	令和2年度	集会機能（会議室・研修室）	50	47	38	集会機能（多目的ホール）	67	57	54	集会機能（調理実習室）	0	0	0	集会機能（和室）	33	32	31	集会機能（市民活動室）	0	0	0	教育文化機能（視聴覚室）	0	0	0	スポーツ機能（体育室・体育館）	0	0	0
機能	平成30年度	令和1年度	令和2年度																																
集会機能（会議室・研修室）	50	47	38																																
集会機能（多目的ホール）	67	57	54																																
集会機能（調理実習室）	0	0	0																																
集会機能（和室）	33	32	31																																
集会機能（市民活動室）	0	0	0																																
教育文化機能（視聴覚室）	0	0	0																																
スポーツ機能（体育室・体育館）	0	0	0																																

機能別利用状況			
集会機能（会議室・研修室）			
利用コマ数	520	/年	
利用可能コマ数	1,374	/年	
稼働率	37.8	%	
集会機能（多目的ホール）			
利用コマ数	374	/年	
利用可能コマ数	687	/年	
稼働率	54.4	%	
集会機能（調理実習室）			
利用コマ数	0	/年	
利用可能コマ数	0	/年	
稼働率	—	%	
集会機能（和室）			
利用コマ数	211	/年	
利用可能コマ数	687	/年	
稼働率	30.7	%	
集会機能（市民活動室等）			
利用コマ数	0	/年	
利用可能コマ数	0	/年	
稼働率	—	%	
教育文化機能（音楽・視聴覚室）			
利用コマ数	0	/年	
利用可能コマ数	0	/年	
稼働率	—	%	
スポーツ機能（体育室・体育館）			
利用コマ数	0	/年	
利用可能コマ数	0	/年	
稼働率	—	%	

支出（万円）		277	（前年比 + 67）
運営コスト	光熱水費	64	（前年比 ▲ 16）
	委託費※	30	（前年比 ▲ 15）
	維持補修費	106	（前年比 + 104）
	人件費	—	（前年比 ± 0）
	その他（手数料など）	77	（前年比 ▲ 8）
	※清掃、警備、保守点検等に係る委託費		
収入（万円）		—	（前年比 ± 0）
使用料（営利目的分以外）		—	（前年比 ± 0）
使用料（営利目的分）		—	（前年比 ± 0）
その他（目的外使用料等）		—	（前年比 ± 0）
施設使用料減免実施額（万円）		—	（前年比 ± 0）

$$\text{稼働率} = \frac{\text{利用コマ数}}{\text{利用可能コマ数（開館日数} \times \text{使用時間区分）}}$$



注1) 支出・収入とも、それぞれの金額を表示単位未満の位で四捨五入しているため、合計と内訳の足し上げが一致しない場合があります。

受益者負担割合	
施設使用料	—
運営コスト	277
= 0.0 %	

備考
 ・使用料の定めがなく、使用料収入はありません。

用途：コミュニティ・センター
 所管局：市民局
 所管課：地域政策課

施設名：南光台コミュニティ・センター

令和2年度実績

施設概要			
所在・土地			
所在地	泉区南光台7丁目1-33		
敷地面積	1,802 m ²	敷地保有状況	所有
地図情報へのリンク	https://www2.wagmap.jp/sendacity/MAP?linkid=7c44f6a2-ca47-473e-98b3-5ce3784e4e5b&mid=231		
施設全体			
併設施設	老人憩の家		
建物状況			
延床面積	780 m ²	建物の権利状況	所有権
建築年度	昭和62年	構造	鉄筋コンクリート
築年数	34年	駐車可能台数	11台

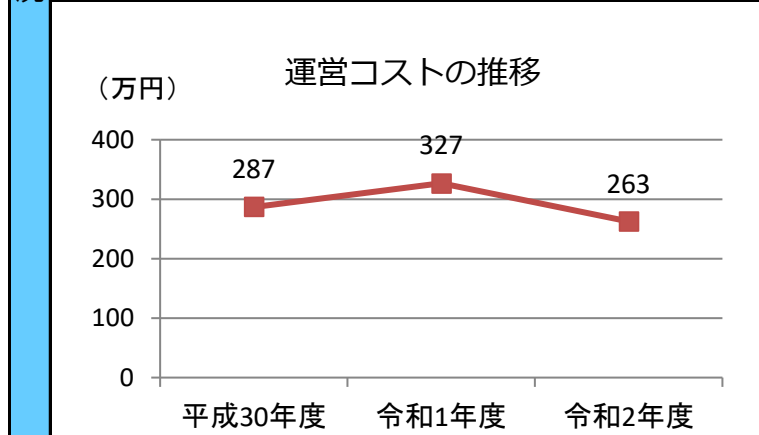
運営時間・休館日
運営時間： 9:00～21:00 休館日： 地域ごとに定めています

運営状況																																			
運営方式	その他（地域へ運営管理委託）	年間利用者数	22,878人																																
運営人員		稼働率	42.4%																																
正職員	—人	年間利用コマ数	1,992/年																																
嘱託職員等	—人	年間利用可能コマ数	4,695/年																																
機能別稼働率の推移																																			
<table border="1"> <caption>機能別稼働率の推移 (%)</caption> <thead> <tr> <th>機能</th> <th>平成30年度</th> <th>令和1年度</th> <th>令和2年度</th> </tr> </thead> <tbody> <tr> <td>集会機能（会議室・研修室）</td> <td>32</td> <td>36</td> <td>35</td> </tr> <tr> <td>集会機能（多目的ホール）</td> <td>64</td> <td>95</td> <td>99</td> </tr> <tr> <td>集会機能（調理実習室）</td> <td>0</td> <td>0</td> <td>0</td> </tr> <tr> <td>集会機能（和室）</td> <td>12</td> <td>14</td> <td>8</td> </tr> <tr> <td>集会機能（市民活動室）</td> <td>0</td> <td>0</td> <td>0</td> </tr> <tr> <td>教育文化機能（視聴覚室）</td> <td>0</td> <td>0</td> <td>0</td> </tr> <tr> <td>スポーツ機能（体育室・体育館）</td> <td>0</td> <td>0</td> <td>0</td> </tr> </tbody> </table>				機能	平成30年度	令和1年度	令和2年度	集会機能（会議室・研修室）	32	36	35	集会機能（多目的ホール）	64	95	99	集会機能（調理実習室）	0	0	0	集会機能（和室）	12	14	8	集会機能（市民活動室）	0	0	0	教育文化機能（視聴覚室）	0	0	0	スポーツ機能（体育室・体育館）	0	0	0
機能	平成30年度	令和1年度	令和2年度																																
集会機能（会議室・研修室）	32	36	35																																
集会機能（多目的ホール）	64	95	99																																
集会機能（調理実習室）	0	0	0																																
集会機能（和室）	12	14	8																																
集会機能（市民活動室）	0	0	0																																
教育文化機能（視聴覚室）	0	0	0																																
スポーツ機能（体育室・体育館）	0	0	0																																

機能別利用状況		
集会機能（会議室・研修室）		
利用コマ数	985	/年
利用可能コマ数	2,817	/年
稼働率	35.0	%
集会機能（多目的ホール）		
利用コマ数	932	/年
利用可能コマ数	939	/年
稼働率	99.3	%
集会機能（調理実習室）		
利用コマ数	0	/年
利用可能コマ数	0	/年
稼働率	—	%
集会機能（和室）		
利用コマ数	75	/年
利用可能コマ数	939	/年
稼働率	8.0	%
集会機能（市民活動室等）		
利用コマ数	0	/年
利用可能コマ数	0	/年
稼働率	—	%
教育文化機能（音楽・視聴覚室）		
利用コマ数	0	/年
利用可能コマ数	0	/年
稼働率	—	%
スポーツ機能（体育室・体育館）		
利用コマ数	0	/年
利用可能コマ数	0	/年
稼働率	—	%

コスト状況	
支出（万円）	263（前年比 ▲ 64）
光熱水費	147（前年比 ▲ 2）
委託費※	38（前年比 ▲ 5）
維持補修費	—（前年比 ▲ 52）
人件費	—（前年比 ± 0）
その他（手数料など）	77（前年比 ▲ 6）
※清掃、警備、保守点検等に係る委託費	
収入（万円）	—（前年比 ± 0）
使用料（営利目的分以外）	—（前年比 ± 0）
使用料（営利目的分）	—（前年比 ± 0）
その他（目的外使用料等）	—（前年比 ± 0）
施設使用料減免実施額（万円）	—（前年比 ± 0）

$$\text{稼働率} = \frac{\text{利用コマ数}}{\text{利用可能コマ数（開館日数} \times \text{使用時間区分）}}$$



注1) 支出・収入とも、それぞれの金額を表示単位未満の位で四捨五入しているため、合計と内訳の足し上げが一致しない場合があります。

受益者負担割合	
施設使用料	—
運営コスト	0.0%

備考
 ・使用料の定めがなく、使用料収入はありません。

用途：コミュニティ・センター
 所管局：市民局
 所管課：地域政策課

施設名：泉ヶ丘コミュニティ・センター

令和2年度実績

施設概要			
所在・土地			
所在地	泉区泉ヶ丘3丁目1-26		
敷地面積	1,642 m ²	敷地保有状況	所有
地図情報へのリンク	https://www2.wagmap.jp/sendacity/MAP?linkid=92332f0e-5d7d-4214-9b26-5404e4852ba0&mid=231		
施設全体			
併設施設	コミュニティ防災センター		
建物状況			
延床面積	536 m ²	建物の権利状況	所有権
建築年度	昭和63年	構造	鉄筋コンクリート
築年数	33年	駐車可能台数	20台

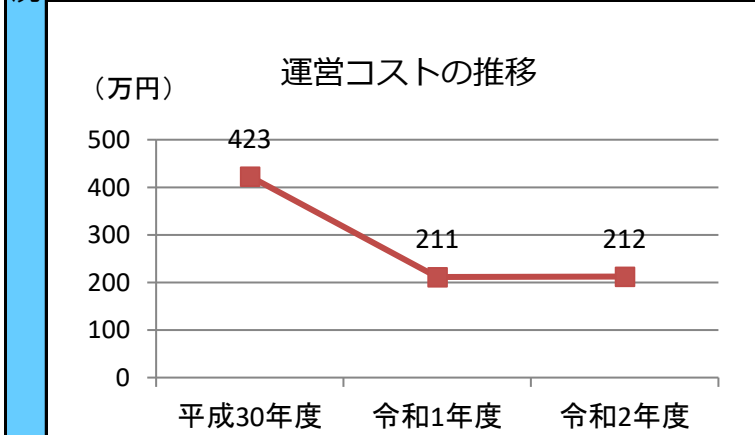
運営時間・休館日
運営時間： 9:00～22:00
休館日： 地域ごとに定めています

運営状況																																			
運営方式	その他（地域へ運営管理委託）	年間利用者数	8,147人																																
運営人員		稼働率	24.4%																																
正職員	—人	年間利用コマ数	630/年																																
嘱託職員等	—人	年間利用可能コマ数	2,583/年																																
機能別稼働率の推移																																			
<table border="1"> <caption>機能別稼働率の推移 (%)</caption> <thead> <tr> <th>機能</th> <th>平成30年度</th> <th>令和1年度</th> <th>令和2年度</th> </tr> </thead> <tbody> <tr> <td>集会機能（会議室・研修室）</td> <td>20</td> <td>16</td> <td>11</td> </tr> <tr> <td>集会機能（多目的ホール）</td> <td>58</td> <td>55</td> <td>51</td> </tr> <tr> <td>集会機能（調理実習室）</td> <td>0</td> <td>0</td> <td>0</td> </tr> <tr> <td>集会機能（和室）</td> <td>14</td> <td>0</td> <td>0</td> </tr> <tr> <td>集会機能（市民活動室）</td> <td>0</td> <td>0</td> <td>0</td> </tr> <tr> <td>教育文化機能（視聴覚室）</td> <td>0</td> <td>0</td> <td>0</td> </tr> <tr> <td>スポーツ機能（体育室・体育館）</td> <td>0</td> <td>0</td> <td>0</td> </tr> </tbody> </table>				機能	平成30年度	令和1年度	令和2年度	集会機能（会議室・研修室）	20	16	11	集会機能（多目的ホール）	58	55	51	集会機能（調理実習室）	0	0	0	集会機能（和室）	14	0	0	集会機能（市民活動室）	0	0	0	教育文化機能（視聴覚室）	0	0	0	スポーツ機能（体育室・体育館）	0	0	0
機能	平成30年度	令和1年度	令和2年度																																
集会機能（会議室・研修室）	20	16	11																																
集会機能（多目的ホール）	58	55	51																																
集会機能（調理実習室）	0	0	0																																
集会機能（和室）	14	0	0																																
集会機能（市民活動室）	0	0	0																																
教育文化機能（視聴覚室）	0	0	0																																
スポーツ機能（体育室・体育館）	0	0	0																																

機能別利用状況		
集会機能（会議室・研修室）		
利用コマ数	190	/年
利用可能コマ数	1,722	/年
稼働率	11.0	%
集会機能（多目的ホール）		
利用コマ数	440	/年
利用可能コマ数	861	/年
稼働率	51.1	%
集会機能（調理実習室）		
利用コマ数	0	/年
利用可能コマ数	0	/年
稼働率	—	%
集会機能（和室）		
利用コマ数	0	/年
利用可能コマ数	0	/年
稼働率	—	%
集会機能（市民活動室等）		
利用コマ数	0	/年
利用可能コマ数	0	/年
稼働率	—	%
教育文化機能（音楽・視聴覚室）		
利用コマ数	0	/年
利用可能コマ数	0	/年
稼働率	—	%
スポーツ機能（体育室・体育館）		
利用コマ数	0	/年
利用可能コマ数	0	/年
稼働率	—	%

支出（万円）		212	（前年比 + 1）
運営コスト	光熱水費	83	（前年比 + 6）
	委託費※	35	（前年比 ▲ 4）
	維持補修費	17	（前年比 + 4）
	人件費	—	（前年比 ± 0）
	その他（手数料など）	77	（前年比 ▲ 7）
	※清掃、警備、保守点検等に係る委託費		
収入（万円）		—	（前年比 ± 0）
コスト状況	使用料（営利目的分以外）	—	（前年比 ± 0）
	使用料（営利目的分）	—	（前年比 ± 0）
	その他（目的外使用料等）	—	（前年比 ± 0）
	施設使用料減免実施額（万円）	—	（前年比 ± 0）

$$\text{稼働率} = \frac{\text{利用コマ数}}{\text{利用可能コマ数（開館日数} \times \text{使用時間区分）}}$$



注1) 支出・収入とも、それぞれの金額を表示単位未満の位で四捨五入しているため、合計と内訳の足し上げが一致しない場合があります。

受益者負担割合	
施設使用料 / 運営コスト	= 0.0 %

備考

- ・使用料の定めがなく、使用料収入はありません。
- ・H30年度に実施した大規模改修工事に合わせて和室を会議室に改装したため、令和元年度以降の稼働率は0となっております。

用途：コミュニティ・センター
 所管局：市民局
 所管課：地域政策課

施設名：虹の丘コミュニティ・センター

令和2年度実績

施設概要			
所在・土地			
所在地	泉区虹の丘1丁目9-4		
敷地面積	1,480 m ²	敷地保有状況	所有
地図情報へのリンク	https://www2.wagmap.jp/sendacity/MAP?linkid=f4253edb-afcf-45f2-9754-eb21bd3e4007&mid=231		
施設全体			
併設施設	コミュニティ防災センター		
建物状況			
延床面積	483 m ²	建物の権利状況	所有権
建築年度	平成1年	構造	鉄骨造
築年数	32年	駐車可能台数	10台

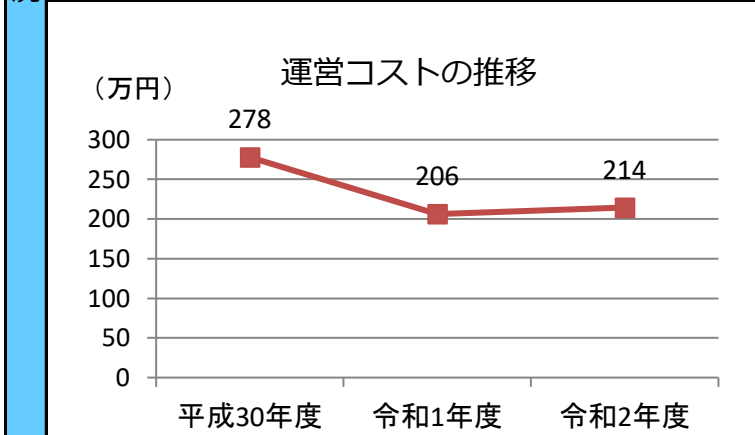
運営時間・休館日
運営時間： 9:00～21:00
休館日： 地域ごとに定めています

運営状況			
運営方式	その他（地域へ運営管理委託）	年間利用者数	7,010人
運営人員		稼働率	22.3%
正職員	—人	年間利用コマ数	728/年
嘱託職員等	—人	年間利用可能コマ数	3,271/年
機能別稼働率の推移			

機能別利用状況		
集会機能（会議室・研修室）		
利用コマ数	56	/年
利用可能コマ数	299	/年
稼働率	18.7	%
集会機能（多目的ホール）		
利用コマ数	380	/年
利用可能コマ数	879	/年
稼働率	43.2	%
集会機能（調理実習室）		
利用コマ数	0	/年
利用可能コマ数	299	/年
稼働率	0.0	%
集会機能（和室）		
利用コマ数	292	/年
利用可能コマ数	1,794	/年
稼働率	16.3	%
集会機能（市民活動室等）		
利用コマ数	0	/年
利用可能コマ数	0	/年
稼働率	—	%
教育文化機能（音楽・視聴覚室）		
利用コマ数	0	/年
利用可能コマ数	0	/年
稼働率	—	%
スポーツ機能（体育室・体育館）		
利用コマ数	0	/年
利用可能コマ数	0	/年
稼働率	—	%

支出（万円）	214	（前年比 + 8）
光熱水費	57	（前年比 ▲ 28）
委託費※	30	（前年比 ▲ 5）
維持補修費	50	（前年比 + 48）
人件費	—	（前年比 ± 0）
その他（手数料など）	77	（前年比 ▲ 8）
※清掃、警備、保守点検等に係る委託費		
収入（万円）	—	（前年比 ± 0）
使用料（営利目的分以外）	—	（前年比 ± 0）
使用料（営利目的分）	—	（前年比 ± 0）
その他（目的外使用料等）	—	（前年比 ± 0）
施設使用料減免実施額（万円）	—	（前年比 ± 0）

$$\text{稼働率} = \frac{\text{利用コマ数}}{\text{利用可能コマ数（開館日数} \times \text{使用時間区分）}}$$



注1) 支出・収入とも、それぞれの金額を表示単位未満の位で四捨五入しているため、合計と内訳の足し上げが一致しない場合があります。

受益者負担割合	
施設使用料	—
運営コスト	0.0%

備考
 ・使用料の定めがなく、使用料収入はありません。

用途：コミュニティ・センター
 所管局：市民局
 所管課：地域政策課

施設名：館コミュニティ・センター

令和2年度実績

施設概要			
所在・土地			
所在地	泉区館7丁目1-10		
敷地面積	1,851 m ²	敷地保有状況	所有
地図情報へのリンク	https://www2.wagmap.jp/sendacity/MAP?linkid=45440e6b-8d74-421a-a25e-6f33d16e44bb&mid=231		
施設全体			
併設施設	コミュニティ防災センター		
建物状況			
延床面積	494 m ²	建物の権利状況	所有権
建築年度	平成2年	構造	鉄筋コンクリート
築年数	31年	駐車可能台数	12台

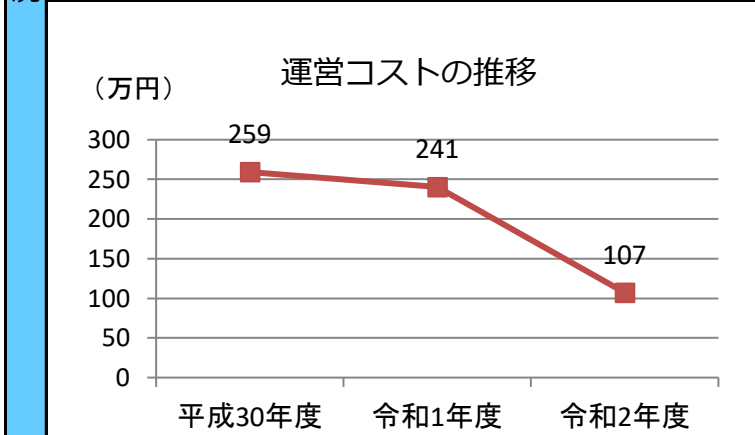
運営時間・休館日
運営時間： 9:30～21:00
休館日： 地域ごとに定めています

運営状況																																			
運営方式	その他（地域へ運営管理委託）	年間利用者数	102人																																
運営人員		稼働率	8.0%																																
正職員	—人	年間利用コマ数	12/年																																
嘱託職員等	—人	年間利用可能コマ数	150/年																																
機能別稼働率の推移																																			
<table border="1"> <caption>機能別稼働率の推移 (%)</caption> <thead> <tr> <th>機能</th> <th>平成30年度</th> <th>令和1年度</th> <th>令和2年度</th> </tr> </thead> <tbody> <tr> <td>集会機能（会議室・研修室）</td> <td>22</td> <td>25</td> <td>13</td> </tr> <tr> <td>集会機能（多目的ホール）</td> <td>71</td> <td>72</td> <td>23</td> </tr> <tr> <td>集会機能（調理実習室）</td> <td>4</td> <td>5</td> <td>0</td> </tr> <tr> <td>集会機能（和室）</td> <td>15</td> <td>13</td> <td>7</td> </tr> <tr> <td>集会機能（市民活動室）</td> <td>0</td> <td>0</td> <td>0</td> </tr> <tr> <td>教育文化機能（視聴覚室）</td> <td>0</td> <td>0</td> <td>0</td> </tr> <tr> <td>スポーツ機能（体育室・体育館）</td> <td>0</td> <td>0</td> <td>0</td> </tr> </tbody> </table>				機能	平成30年度	令和1年度	令和2年度	集会機能（会議室・研修室）	22	25	13	集会機能（多目的ホール）	71	72	23	集会機能（調理実習室）	4	5	0	集会機能（和室）	15	13	7	集会機能（市民活動室）	0	0	0	教育文化機能（視聴覚室）	0	0	0	スポーツ機能（体育室・体育館）	0	0	0
機能	平成30年度	令和1年度	令和2年度																																
集会機能（会議室・研修室）	22	25	13																																
集会機能（多目的ホール）	71	72	23																																
集会機能（調理実習室）	4	5	0																																
集会機能（和室）	15	13	7																																
集会機能（市民活動室）	0	0	0																																
教育文化機能（視聴覚室）	0	0	0																																
スポーツ機能（体育室・体育館）	0	0	0																																

機能別利用状況		
集会機能（会議室・研修室）		
利用コマ数	4	/年
利用可能コマ数	30	/年
稼働率	13.3	%
集会機能（多目的ホール）		
利用コマ数	7	/年
利用可能コマ数	30	/年
稼働率	23.3	%
集会機能（調理実習室）		
利用コマ数	0	/年
利用可能コマ数	30	/年
稼働率	0.0	%
集会機能（和室）		
利用コマ数	4	/年
利用可能コマ数	60	/年
稼働率	6.7	%
集会機能（市民活動室等）		
利用コマ数	0	/年
利用可能コマ数	0	/年
稼働率	—	%
教育文化機能（音楽・視聴覚室）		
利用コマ数	0	/年
利用可能コマ数	0	/年
稼働率	—	%
スポーツ機能（体育室・体育館）		
利用コマ数	0	/年
利用可能コマ数	0	/年
稼働率	—	%

支出（万円）		107	（前年比 ▲ 133）
運営コスト	光熱水費	26	（前年比 ▲ 80）
	委託費※	12	（前年比 ▲ 28）
	維持補修費	36	（前年比 + 25）
	人件費	—	（前年比 ± 0）
	その他（手数料など）	34	（前年比 ▲ 51）
	※清掃、警備、保守点検等に係る委託費		
収入（万円）		—	（前年比 ± 0）
使用料（営利目的分以外）		—	（前年比 ± 0）
使用料（営利目的分）		—	（前年比 ± 0）
その他（目的外使用料等）		—	（前年比 ± 0）
施設使用料減免実施額（万円）		—	（前年比 ± 0）

$$\text{稼働率} = \frac{\text{利用コマ数}}{\text{利用可能コマ数（開館日数} \times \text{使用時間区分）}}$$



注1) 支出・収入とも、それぞれの金額を表示単位未満の位で四捨五入しているため、合計と内訳の足し上げが一致しない場合があります。

受益者負担割合	
施設使用料	—
運営コスト	107
= 0.0 %	

備考
 ・使用料の定めがなく、使用料収入はありません。

用途：コミュニティ・センター
 所管局：市民局
 所管課：地域政策課

施設名：七北田コミュニティ・センター

令和2年度実績

施設概要			
所在・土地			
所在地	泉区七北田字東裏37		
敷地面積	1,124 m ²	敷地保有状況	所有
地図情報へのリンク	https://www2.wagmap.jp/sendacity/MAP?linkid=119b014c-784a-4f74-8e0b-27b23a864735&mid=231		
施設全体			
併設施設	コミュニティ防災センター		
建物状況			
延床面積	440 m ²	建物の権利状況	所有権
建築年度	平成3年	構造	鉄筋コンクリート
築年数	30年	駐車可能台数	3台

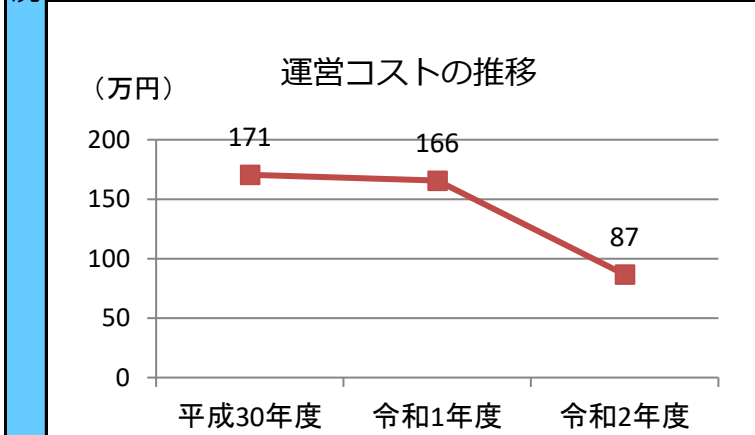
運営時間・休館日
運営時間： 9:00～21:00
休館日： 地域ごとに定めています

運営状況																																			
運営方式	その他（地域へ運営管理委託）	年間利用者数	549人																																
運営人員		稼働率	23.1%																																
正職員	—人	年間利用コマ数	75/年																																
嘱託職員等	—人	年間利用可能コマ数	324/年																																
機能別稼働率の推移																																			
<table border="1"> <caption>機能別稼働率の推移 (%)</caption> <thead> <tr> <th>機能</th> <th>平成30年度</th> <th>令和1年度</th> <th>令和2年度</th> </tr> </thead> <tbody> <tr> <td>集会機能（会議室・研修室）</td> <td>13</td> <td>17</td> <td>4</td> </tr> <tr> <td>集会機能（多目的ホール）</td> <td>84</td> <td>76</td> <td>41</td> </tr> <tr> <td>集会機能（調理実習室）</td> <td>0</td> <td>0</td> <td>0</td> </tr> <tr> <td>集会機能（和室）</td> <td>40</td> <td>35</td> <td>25</td> </tr> <tr> <td>集会機能（市民活動室）</td> <td>0</td> <td>0</td> <td>0</td> </tr> <tr> <td>教育文化機能（視聴覚室）</td> <td>0</td> <td>0</td> <td>0</td> </tr> <tr> <td>スポーツ機能（体育室・体育館）</td> <td>0</td> <td>0</td> <td>0</td> </tr> </tbody> </table>				機能	平成30年度	令和1年度	令和2年度	集会機能（会議室・研修室）	13	17	4	集会機能（多目的ホール）	84	76	41	集会機能（調理実習室）	0	0	0	集会機能（和室）	40	35	25	集会機能（市民活動室）	0	0	0	教育文化機能（視聴覚室）	0	0	0	スポーツ機能（体育室・体育館）	0	0	0
機能	平成30年度	令和1年度	令和2年度																																
集会機能（会議室・研修室）	13	17	4																																
集会機能（多目的ホール）	84	76	41																																
集会機能（調理実習室）	0	0	0																																
集会機能（和室）	40	35	25																																
集会機能（市民活動室）	0	0	0																																
教育文化機能（視聴覚室）	0	0	0																																
スポーツ機能（体育室・体育館）	0	0	0																																

機能別利用状況		
集会機能（会議室・研修室）		
利用コマ数	4	/年
利用可能コマ数	108	/年
稼働率	3.7	%
集会機能（多目的ホール）		
利用コマ数	44	/年
利用可能コマ数	108	/年
稼働率	40.7	%
集会機能（調理実習室）		
利用コマ数	0	/年
利用可能コマ数	0	/年
稼働率	—	%
集会機能（和室）		
利用コマ数	27	/年
利用可能コマ数	108	/年
稼働率	25.0	%
集会機能（市民活動室等）		
利用コマ数	0	/年
利用可能コマ数	0	/年
稼働率	—	%
教育文化機能（音楽・視聴覚室）		
利用コマ数	0	/年
利用可能コマ数	0	/年
稼働率	—	%
スポーツ機能（体育室・体育館）		
利用コマ数	0	/年
利用可能コマ数	0	/年
稼働率	—	%

支出（万円）	87	（前年比 ▲ 79）
光熱水費	19	（前年比 ▲ 39）
委託費※	6	（前年比 ▲ 18）
維持補修費	28	（前年比 + 28）
人件費	—	（前年比 ± 0）
その他（手数料など）	34	（前年比 ▲ 51）
※清掃、警備、保守点検等に係る委託費		
収入（万円）	—	（前年比 ± 0）
使用料（営利目的分以外）	—	（前年比 ± 0）
使用料（営利目的分）	—	（前年比 ± 0）
その他（目的外使用料等）	—	（前年比 ± 0）
施設使用料減免実施額（万円）	—	（前年比 ± 0）

$$\text{稼働率} = \frac{\text{利用コマ数}}{\text{利用可能コマ数（開館日数} \times \text{使用時間区分）}}$$



注1) 支出・収入とも、それぞれの金額を表示単位未満の位で四捨五入しているため、合計と内訳の足し上げが一致しない場合があります。

受益者負担割合	
施設使用料	—
運営コスト	87
割合	0.0 %

備考
 ・使用料の定めがなく、使用料収入はありません。

用途：コミュニティ・センター
 所管局：市民局
 所管課：地域政策課

施設名：北中山コミュニティ・センター

令和2年度実績

施設概要			
所在・土地			
所在地	泉区北中山1丁目18-11		
敷地面積	2,500 m ²	敷地保有状況	所有
地図情報へのリンク	https://www2.wagmap.jp/sendacity/MAP?linkid=cbd11b69-7d46-429f-ab96-5467d603f6cd&mid=231		
施設全体			
併設施設	コミュニティ防災センター		
建物状況			
延床面積	482 m ²	建物の権利状況	所有権
建築年度	平成4年	構造	鉄骨造
築年数	29年	駐車可能台数	16台

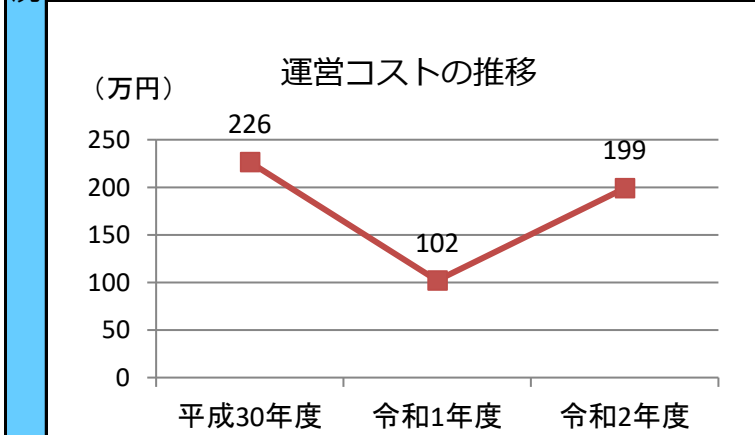
運営時間・休館日
運営時間： 9:00～21:00
休館日： 地域ごとに定めています

運営状況																																			
運営方式	その他（地域へ運営管理委託）	年間利用者数	9,420人																																
運営人員		稼働率	35.0%																																
正職員	—人	年間利用コマ数	942/年																																
嘱託職員等	—人	年間利用可能コマ数	2,691/年																																
機能別稼働率の推移																																			
<p>機能別稼働率の推移の棒グラフ。縦軸は稼働率（%）で0から100まで表示されている。横軸には「集会機能（会議室・研修室）」、「集会機能（多目的ホール）」、「集会機能（調理実習室）」、「集会機能（和室）」、「集会機能（市民活動室）」、「教育文化機能（視聴覚室）」、「スポーツ機能（体育室・体育館）」の7つの機能がある。各機能に対して平成30年度（点線入り棒）、令和1年度（斜線入り棒）、令和2年度（赤棒）の稼働率が示されている。数値は以下の通りである。</p> <table border="1"> <thead> <tr> <th>機能</th> <th>平成30年度 (%)</th> <th>令和1年度 (%)</th> <th>令和2年度 (%)</th> </tr> </thead> <tbody> <tr> <td>集会機能（会議室・研修室）</td> <td>0</td> <td>0</td> <td>39</td> </tr> <tr> <td>集会機能（多目的ホール）</td> <td>44</td> <td>43</td> <td>62</td> </tr> <tr> <td>集会機能（調理実習室）</td> <td>20</td> <td>13</td> <td>0</td> </tr> <tr> <td>集会機能（和室）</td> <td>19</td> <td>32</td> <td>4</td> </tr> <tr> <td>集会機能（市民活動室）</td> <td>0</td> <td>0</td> <td>0</td> </tr> <tr> <td>教育文化機能（視聴覚室）</td> <td>0</td> <td>0</td> <td>0</td> </tr> <tr> <td>スポーツ機能（体育室・体育館）</td> <td>0</td> <td>0</td> <td>0</td> </tr> </tbody> </table>				機能	平成30年度 (%)	令和1年度 (%)	令和2年度 (%)	集会機能（会議室・研修室）	0	0	39	集会機能（多目的ホール）	44	43	62	集会機能（調理実習室）	20	13	0	集会機能（和室）	19	32	4	集会機能（市民活動室）	0	0	0	教育文化機能（視聴覚室）	0	0	0	スポーツ機能（体育室・体育館）	0	0	0
機能	平成30年度 (%)	令和1年度 (%)	令和2年度 (%)																																
集会機能（会議室・研修室）	0	0	39																																
集会機能（多目的ホール）	44	43	62																																
集会機能（調理実習室）	20	13	0																																
集会機能（和室）	19	32	4																																
集会機能（市民活動室）	0	0	0																																
教育文化機能（視聴覚室）	0	0	0																																
スポーツ機能（体育室・体育館）	0	0	0																																

機能別利用状況		
集会機能（会議室・研修室）		
利用コマ数	346	/年
利用可能コマ数	897	/年
稼働率	38.6	%
集会機能（多目的ホール）		
利用コマ数	558	/年
利用可能コマ数	897	/年
稼働率	62.2	%
集会機能（調理実習室）		
利用コマ数	0	/年
利用可能コマ数	0	/年
稼働率	—	%
集会機能（和室）		
利用コマ数	38	/年
利用可能コマ数	897	/年
稼働率	4.2	%
集会機能（市民活動室等）		
利用コマ数	0	/年
利用可能コマ数	0	/年
稼働率	—	%
教育文化機能（音楽・視聴覚室）		
利用コマ数	0	/年
利用可能コマ数	0	/年
稼働率	—	%
スポーツ機能（体育室・体育館）		
利用コマ数	0	/年
利用可能コマ数	0	/年
稼働率	—	%

支出（万円）		199	（前年比 + 97）
運営コスト	光熱水費	63	（前年比 + 34）
	委託費※	35	（前年比 + 26）
	維持補修費	24	（前年比 + 14）
	人件費	—	（前年比 ± 0）
	その他（手数料など）	77	（前年比 + 22）
	※清掃、警備、保守点検等に係る委託費		
収入（万円）		—	（前年比 ± 0）
コスト状況	使用料（営利目的分以外）	—	（前年比 ± 0）
	使用料（営利目的分）	—	（前年比 ± 0）
	その他（目的外使用料等）	—	（前年比 ± 0）
	施設使用料減免実施額（万円）	—	（前年比 ± 0）

$$\text{稼働率} = \frac{\text{利用コマ数}}{\text{利用可能コマ数（開館日数} \times \text{使用時間区分）}}$$



注1) 支出・収入とも、それぞれの金額を表示単位未満の位で四捨五入しているため、合計と内訳の足し上げが一致しない場合があります。

受益者負担割合	
施設使用料	—
運営コスト	0.0%

備考
 ・使用料の定めがなく、使用料収入はありません。

用途：コミュニティ・センター
 所管局：市民局
 所管課：地域政策課

施設名：住吉台コミュニティ・センター

令和2年度実績

施設概要			
所在・土地			
所在地	泉区住吉台西4丁目2-4		
敷地面積	1,499 m ²	敷地保有状況	所有
地図情報へのリンク	https://www2.wagmap.jp/sendacity/MAP?linkid=0e58dc9c-1e55-4875-8463-aeab8c6a9073&mid=231		
施設全体			
併設施設	コミュニティ防災センター		
建物状況			
延床面積	469 m ²	建物の権利状況	所有権
建築年度	平成5年	構造	鉄骨造
築年数	28年	駐車可能台数	14台

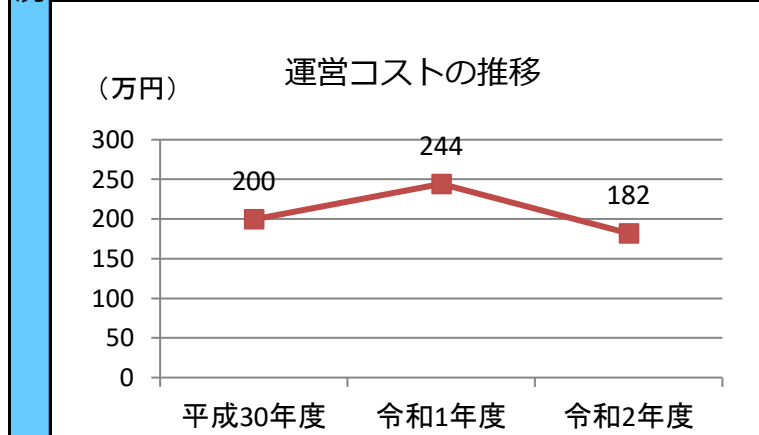
運営時間・休館日
運営時間： 9:00～21:00
休館日： 地域ごとに定めています

運営状況																																			
運営方式	その他（地域へ運営管理委託）	年間利用者数	6,760人																																
運営人員		稼働率	19.0%																																
正職員	—人	年間利用コマ数	679/年																																
嘱託職員等	—人	年間利用可能コマ数	3,570/年																																
機能別稼働率の推移																																			
<table border="1"> <caption>機能別稼働率の推移 (%)</caption> <thead> <tr> <th>機能</th> <th>平成30年度</th> <th>令和1年度</th> <th>令和2年度</th> </tr> </thead> <tbody> <tr> <td>集会機能（会議室・研修室）</td> <td>2</td> <td>6</td> <td>0</td> </tr> <tr> <td>集会機能（多目的ホール）</td> <td>88</td> <td>83</td> <td>52</td> </tr> <tr> <td>集会機能（調理実習室）</td> <td>28</td> <td>21</td> <td>1</td> </tr> <tr> <td>集会機能（和室）</td> <td>25</td> <td>25</td> <td>14</td> </tr> <tr> <td>集会機能（市民活動室）</td> <td>0</td> <td>0</td> <td>0</td> </tr> <tr> <td>教育文化機能（視聴覚室）</td> <td>0</td> <td>0</td> <td>0</td> </tr> <tr> <td>スポーツ機能（体育室・体育館）</td> <td>0</td> <td>0</td> <td>0</td> </tr> </tbody> </table>				機能	平成30年度	令和1年度	令和2年度	集会機能（会議室・研修室）	2	6	0	集会機能（多目的ホール）	88	83	52	集会機能（調理実習室）	28	21	1	集会機能（和室）	25	25	14	集会機能（市民活動室）	0	0	0	教育文化機能（視聴覚室）	0	0	0	スポーツ機能（体育室・体育館）	0	0	0
機能	平成30年度	令和1年度	令和2年度																																
集会機能（会議室・研修室）	2	6	0																																
集会機能（多目的ホール）	88	83	52																																
集会機能（調理実習室）	28	21	1																																
集会機能（和室）	25	25	14																																
集会機能（市民活動室）	0	0	0																																
教育文化機能（視聴覚室）	0	0	0																																
スポーツ機能（体育室・体育館）	0	0	0																																

機能別利用状況		
集会機能（会議室・研修室）		
利用コマ数	0	/年
利用可能コマ数	210	/年
稼働率	0.0	%
集会機能（多目的ホール）		
利用コマ数	436	/年
利用可能コマ数	840	/年
稼働率	51.9	%
集会機能（調理実習室）		
利用コマ数	7	/年
利用可能コマ数	840	/年
稼働率	0.8	%
集会機能（和室）		
利用コマ数	236	/年
利用可能コマ数	1,680	/年
稼働率	14.0	%
集会機能（市民活動室等）		
利用コマ数	0	/年
利用可能コマ数	0	/年
稼働率	—	%
教育文化機能（音楽・視聴覚室）		
利用コマ数	0	/年
利用可能コマ数	0	/年
稼働率	—	%
スポーツ機能（体育室・体育館）		
利用コマ数	0	/年
利用可能コマ数	0	/年
稼働率	—	%

支出（万円）		182	（前年比 ▲ 62）
運営コスト	光熱水費	71	（前年比 ▲ 22）
	委託費※	27	（前年比 ▲ 5）
	維持補修費	7	（前年比 ▲ 28）
	人件費	—	（前年比 ± 0）
	その他（手数料など）	77	（前年比 ▲ 8）
	※清掃、警備、保守点検等に係る委託費		
収入（万円）		—	（前年比 ± 0）
使用料（営利目的分以外）		—	（前年比 ± 0）
使用料（営利目的分）		—	（前年比 ± 0）
その他（目的外使用料等）		—	（前年比 ± 0）
施設使用料減免実施額（万円）		—	（前年比 ± 0）

$$\text{稼働率} = \frac{\text{利用コマ数}}{\text{利用可能コマ数（開館日数} \times \text{使用時間区分）}}$$



注1) 支出・収入とも、それぞれの金額を表示単位未満の位で四捨五入しているため、合計と内訳の足し上げが一致しない場合があります。

受益者負担割合	
施設使用料	—
運営コスト	0.0%

備考
 ・使用料の定めがなく、使用料収入はありません。

用途：コミュニティ・センター
 所管局：市民局
 所管課：地域政策課

施設名：南光台東コミュニティ・センター

令和2年度実績

施設概要	所在・土地			
	所在地	泉区南光台東2丁目28-15		
	敷地面積	1,588 m ²	敷地保有状況	所有
	地図情報へのリンク	https://www2.wagmap.jp/sendacity/MAP?linkid=95672da6-5482-45b2-9292-dce05000e91d&mid=231		
	施設全体			
	併設施設	コミュニティ防災センター		
	建物状況			
	延床面積	441 m ²	建物の権利状況	所有権
	建築年度	平成6年	構造	鉄筋コンクリート
	築年数	27年	駐車可能台数	10台

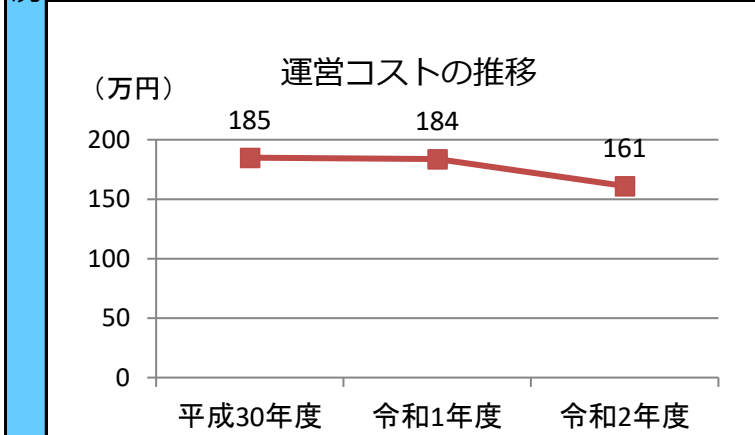
運営時間・休館日	
運営時間： 9:00～21:00	
休館日： 地域ごとに定めています	

運営・利用状況	運営状況																																			
	運営方式	その他（地域へ運営管理委託）	年間利用者数	5,489人																																
	運営人員		稼働率	16.4%																																
	正職員	—人	年間利用コマ数	598/年																																
	嘱託職員等	—人	年間利用可能コマ数	3,636/年																																
	機能別稼働率の推移																																			
	<table border="1"> <caption>機能別稼働率の推移 (%)</caption> <thead> <tr> <th>機能</th> <th>平成30年度</th> <th>令和1年度</th> <th>令和2年度</th> </tr> </thead> <tbody> <tr> <td>集会機能（会議室・研修室）</td> <td>3</td> <td>3</td> <td>4</td> </tr> <tr> <td>集会機能（多目的ホール）</td> <td>54</td> <td>50</td> <td>47</td> </tr> <tr> <td>集会機能（調理実習室）</td> <td>0</td> <td>0</td> <td>0</td> </tr> <tr> <td>集会機能（和室）</td> <td>9</td> <td>9</td> <td>8</td> </tr> <tr> <td>集会機能（市民活動室）</td> <td>0</td> <td>0</td> <td>0</td> </tr> <tr> <td>教育文化機能（視聴覚室）</td> <td>0</td> <td>0</td> <td>0</td> </tr> <tr> <td>スポーツ機能（体育室・体育館）</td> <td>0</td> <td>0</td> <td>0</td> </tr> </tbody> </table>				機能	平成30年度	令和1年度	令和2年度	集会機能（会議室・研修室）	3	3	4	集会機能（多目的ホール）	54	50	47	集会機能（調理実習室）	0	0	0	集会機能（和室）	9	9	8	集会機能（市民活動室）	0	0	0	教育文化機能（視聴覚室）	0	0	0	スポーツ機能（体育室・体育館）	0	0	0
	機能	平成30年度	令和1年度	令和2年度																																
	集会機能（会議室・研修室）	3	3	4																																
	集会機能（多目的ホール）	54	50	47																																
集会機能（調理実習室）	0	0	0																																	
集会機能（和室）	9	9	8																																	
集会機能（市民活動室）	0	0	0																																	
教育文化機能（視聴覚室）	0	0	0																																	
スポーツ機能（体育室・体育館）	0	0	0																																	

機能別利用状況			
集会機能（会議室・研修室）			
利用コマ数	34	/年	
利用可能コマ数	909	/年	
稼働率	3.7	%	
集会機能（多目的ホール）			
利用コマ数	423	/年	
利用可能コマ数	909	/年	
稼働率	46.5	%	
集会機能（調理実習室）			
利用コマ数	0	/年	
利用可能コマ数	0	/年	
稼働率	—	%	
集会機能（和室）			
利用コマ数	141	/年	
利用可能コマ数	1,818	/年	
稼働率	7.8	%	
集会機能（市民活動室等）			
利用コマ数	0	/年	
利用可能コマ数	0	/年	
稼働率	—	%	
教育文化機能（音楽・視聴覚室）			
利用コマ数	0	/年	
利用可能コマ数	0	/年	
稼働率	—	%	
スポーツ機能（体育室・体育館）			
利用コマ数	0	/年	
利用可能コマ数	0	/年	
稼働率	—	%	

コスト状況	支出（万円）	161	（前年比 ▲ 23）
	光熱水費	53	（前年比 ▲ 7）
	委託費※	27	（前年比 ▲ 5）
	維持補修費	4	（前年比 ▲ 3）
	人件費	—	（前年比 ± 0）
	その他（手数料など）	77	（前年比 ▲ 8）
	※清掃、警備、保守点検等に係る委託費		
収入（万円）	—	（前年比 ± 0）	
使用料（営利目的分以外）	—	（前年比 ± 0）	
使用料（営利目的分）	—	（前年比 ± 0）	
その他（目的外使用料等）	—	（前年比 ± 0）	
施設使用料減免実施額（万円）	—	（前年比 ± 0）	

$$\text{稼働率} = \frac{\text{利用コマ数}}{\text{利用可能コマ数（開館日数} \times \text{使用時間区分）}}$$



注1) 支出・収入とも、それぞれの金額を表示単位未満の位で四捨五入しているため、合計と内訳の足し上げが一致しない場合があります。

受益者負担割合	
施設使用料	—
運営コスト	161
= 0.0 %	

備考
 ・使用料の定めがなく、使用料収入はありません。

用途：コミュニティ・センター
 所管局：市民局
 所管課：地域政策課

施設名：高森コミュニティ・センター

令和2年度実績

施設概要			
所在・土地			
所在地	泉区高森1丁目1-195		
敷地面積	2,343 m ²	敷地保有状況	所有
地図情報へのリンク	https://www2.wagmap.jp/sendacity/MAP?linkid=4664aee1-a099-4d21-ac84-680f8ab08512&mid=231		
施設全体			
併設施設	コミュニティ防災センター		
建物状況			
延床面積	800 m ²	建物の権利状況	所有権
建築年度	平成11年	構造	鉄筋コンクリート
築年数	22年	駐車可能台数	16台

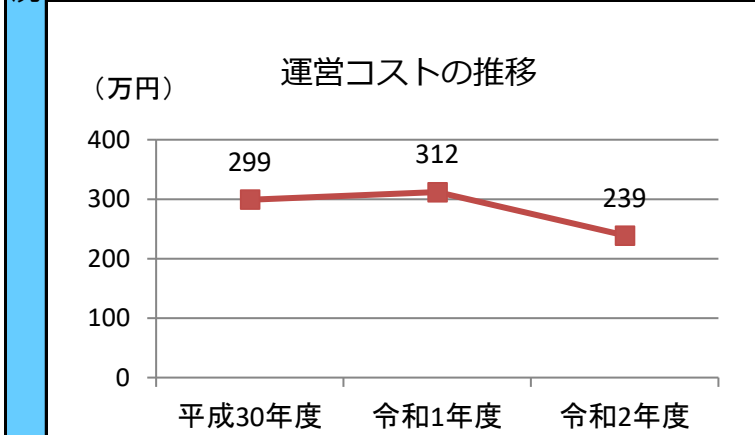
運営時間・休館日
運営時間： 9:00～21:00
休館日： 地域ごとに定めています

運営状況																																			
運営方式	その他（地域へ運営管理委託）	年間利用者数	13,481人																																
運営人員		稼働率	50.6%																																
正職員	—人	年間利用コマ数	1,370/年																																
嘱託職員等	—人	年間利用可能コマ数	2,709/年																																
機能別稼働率の推移																																			
<table border="1"> <caption>機能別稼働率の推移 (%)</caption> <thead> <tr> <th>機能</th> <th>平成30年度</th> <th>令和1年度</th> <th>令和2年度</th> </tr> </thead> <tbody> <tr> <td>集会機能（会議室・研修室）</td> <td>0</td> <td>0</td> <td>0</td> </tr> <tr> <td>集会機能（多目的ホール）</td> <td>56</td> <td>58</td> <td>52</td> </tr> <tr> <td>集会機能（調理実習室）</td> <td>10</td> <td>8</td> <td>2</td> </tr> <tr> <td>集会機能（和室）</td> <td>84</td> <td>99</td> <td>96</td> </tr> <tr> <td>集会機能（市民活動室）</td> <td>58</td> <td>52</td> <td>44</td> </tr> <tr> <td>教育文化機能（視聴覚室）</td> <td>0</td> <td>0</td> <td>0</td> </tr> <tr> <td>スポーツ機能（体育室・体育館）</td> <td>0</td> <td>0</td> <td>0</td> </tr> </tbody> </table>				機能	平成30年度	令和1年度	令和2年度	集会機能（会議室・研修室）	0	0	0	集会機能（多目的ホール）	56	58	52	集会機能（調理実習室）	10	8	2	集会機能（和室）	84	99	96	集会機能（市民活動室）	58	52	44	教育文化機能（視聴覚室）	0	0	0	スポーツ機能（体育室・体育館）	0	0	0
機能	平成30年度	令和1年度	令和2年度																																
集会機能（会議室・研修室）	0	0	0																																
集会機能（多目的ホール）	56	58	52																																
集会機能（調理実習室）	10	8	2																																
集会機能（和室）	84	99	96																																
集会機能（市民活動室）	58	52	44																																
教育文化機能（視聴覚室）	0	0	0																																
スポーツ機能（体育室・体育館）	0	0	0																																

機能別利用状況		
集会機能（会議室・研修室）		
利用コマ数	0	/年
利用可能コマ数	0	/年
稼働率	—	%
集会機能（多目的ホール）		
利用コマ数	944	/年
利用可能コマ数	1,806	/年
稼働率	52.3	%
集会機能（調理実習室）		
利用コマ数	6	/年
利用可能コマ数	301	/年
稼働率	2.0	%
集会機能（和室）		
利用コマ数	289	/年
利用可能コマ数	301	/年
稼働率	96.0	%
集会機能（市民活動室等）		
利用コマ数	131	/年
利用可能コマ数	301	/年
稼働率	43.5	%
教育文化機能（音楽・視聴覚室）		
利用コマ数	0	/年
利用可能コマ数	0	/年
稼働率	—	%
スポーツ機能（体育室・体育館）		
利用コマ数	0	/年
利用可能コマ数	0	/年
稼働率	—	%

支出（万円）	239	（前年比 ▲ 73）
光熱水費	115	（前年比 ▲ 10）
委託費※	39	（前年比 ▲ 5）
維持補修費	8	（前年比 ▲ 51）
人件費	—	（前年比 ± 0）
その他（手数料など）	77	（前年比 ▲ 8）
※清掃、警備、保守点検等に係る委託費		
収入（万円）	—	（前年比 ± 0）
使用料（営利目的分以外）	—	（前年比 ± 0）
使用料（営利目的分）	—	（前年比 ± 0）
その他（目的外使用料等）	—	（前年比 ± 0）
施設使用料減免実施額（万円）	—	（前年比 ± 0）

$$\text{稼働率} = \frac{\text{利用コマ数}}{\text{利用可能コマ数（開館日数} \times \text{使用時間区分）}}$$



注1) 支出・収入とも、それぞれの金額を表示単位未満の位で四捨五入しているため、合計と内訳の足し上げが一致しない場合があります。

受益者負担割合	
施設使用料	—
運営コスト	0.0%

備考
 ・使用料の定めがなく、使用料収入はありません。

用途 : コミュニティ・センター
 所管局 : 市民局
 所管課 : 地域政策課

施設名 : 泉松陵コミュニティ・センター

令和2年度実績

施設概要			
所在・土地			
所在地	泉区松陵3丁目28-3		
敷地面積	2,781 m ²	敷地保有状況	所有
地図情報へのリンク	https://www2.wagmap.jp/sendacity/MAP?linkid=c8074840-ee1b-4d78-af6d-219e6cd5733a&mid=231		
施設全体			
併設施設	コミュニティ防災センター		
建物状況			
延床面積	798 m ²	建物の権利状況	所有権
建築年度	平成11年	構造	鉄骨造
築年数	22年	駐車可能台数	18台

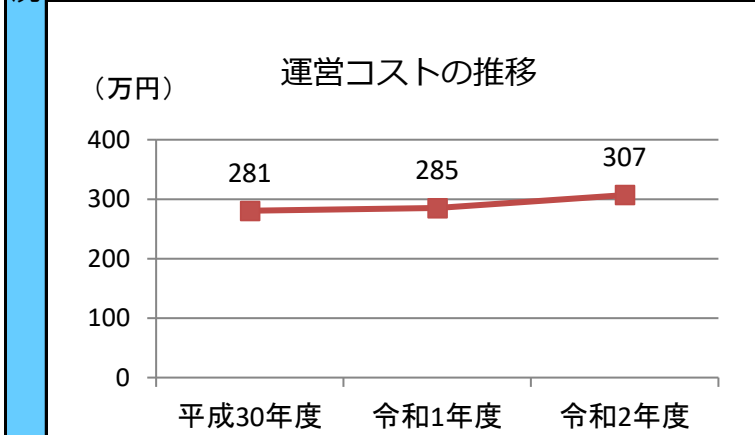
運営時間・休館日
運営時間: 9:00~21:00
休館日: 地域ごとに定めています

運営状況																																			
運営方式	その他(地域へ運営管理委託)	年間利用者数	13,571人																																
運営人員		稼働率	27.8%																																
正職員	—人	年間利用コマ数	1,494/年																																
嘱託職員等	—人	年間利用可能コマ数	5,382/年																																
機能別稼働率の推移																																			
<table border="1"> <caption>機能別稼働率の推移 (%)</caption> <thead> <tr> <th>機能</th> <th>平成30年度</th> <th>令和1年度</th> <th>令和2年度</th> </tr> </thead> <tbody> <tr> <td>集会機能(会議室・研修室)</td> <td>0</td> <td>0</td> <td>0</td> </tr> <tr> <td>集会機能(多目的ホール)</td> <td>61</td> <td>58</td> <td>57</td> </tr> <tr> <td>集会機能(調理実習室)</td> <td>12</td> <td>11</td> <td>5</td> </tr> <tr> <td>集会機能(和室)</td> <td>20</td> <td>17</td> <td>14</td> </tr> <tr> <td>集会機能(市民活動室)</td> <td>5</td> <td>5</td> <td>4</td> </tr> <tr> <td>教育文化機能(視聴覚室)</td> <td>17</td> <td>15</td> <td>16</td> </tr> <tr> <td>スポーツ機能(体育室・体育館)</td> <td>0</td> <td>0</td> <td>0</td> </tr> </tbody> </table>				機能	平成30年度	令和1年度	令和2年度	集会機能(会議室・研修室)	0	0	0	集会機能(多目的ホール)	61	58	57	集会機能(調理実習室)	12	11	5	集会機能(和室)	20	17	14	集会機能(市民活動室)	5	5	4	教育文化機能(視聴覚室)	17	15	16	スポーツ機能(体育室・体育館)	0	0	0
機能	平成30年度	令和1年度	令和2年度																																
集会機能(会議室・研修室)	0	0	0																																
集会機能(多目的ホール)	61	58	57																																
集会機能(調理実習室)	12	11	5																																
集会機能(和室)	20	17	14																																
集会機能(市民活動室)	5	5	4																																
教育文化機能(視聴覚室)	17	15	16																																
スポーツ機能(体育室・体育館)	0	0	0																																

機能別利用状況			
集会機能(会議室・研修室)			
利用コマ数	0	/年	
利用可能コマ数	0	/年	
稼働率	—	%	
集会機能(多目的ホール)			
利用コマ数	1,019	/年	
利用可能コマ数	1,794	/年	
稼働率	56.8	%	
集会機能(調理実習室)			
利用コマ数	48	/年	
利用可能コマ数	897	/年	
稼働率	5.4	%	
集会機能(和室)			
利用コマ数	129	/年	
利用可能コマ数	897	/年	
稼働率	14.4	%	
集会機能(市民活動室等)			
利用コマ数	36	/年	
利用可能コマ数	897	/年	
稼働率	4.0	%	
教育文化機能(音楽・視聴覚室)			
利用コマ数	140	/年	
利用可能コマ数	897	/年	
稼働率	15.6	%	
スポーツ機能(体育室・体育館)			
利用コマ数		/年	
利用可能コマ数		/年	
稼働率		%	

支出(万円)		307	(前年比 + 22)
運営コスト	光熱水費	144	(前年比 ▲ 8)
	委託費※	39	(前年比 ▲ 5)
	維持補修費	47	(前年比 + 42)
	人件費	—	(前年比 ± 0)
	その他(手数料など)	77	(前年比 ▲ 8)
	※清掃、警備、保守点検等に係る委託費		
収入(万円)		—	(前年比 ± 0)
コスト状況	使用料(営利目的分以外)	—	(前年比 ± 0)
	使用料(営利目的分)	—	(前年比 ± 0)
	その他(目的外使用料等)	—	(前年比 ± 0)
	施設使用料減免実施額(万円)	—	(前年比 ± 0)

$$\text{稼働率} = \frac{\text{利用コマ数}}{\text{利用可能コマ数 (開館日数} \times \text{使用時間区分)}}$$



注1) 支出・収入とも、それぞれの金額を表示単位未満の位で四捨五入しているため、合計と内訳の足し上げが一致しない場合があります。

受益者負担割合	
施設使用料	—
運営コスト	307
= 0.0 %	

備考
 ・使用料の定めがなく、使用料収入はありません。

用途：コミュニティ・センター
 所管局：市民局
 所管課：地域政策課

施設名：野村コミュニティ・センター

令和2年度実績

施設概要			
所在・土地			
所在地	泉区野村字新馬場屋敷22		
敷地面積	2,102 m ²	敷地保有状況	賃借
地図情報へのリンク	https://www2.wagmap.jp/sendacity/MAP?linkid=497347c2-4775-4563-a0a5-549476d6203d&mid=231		
施設全体			
併設施設	コミュニティ防災センター		
建物状況			
延床面積	741 m ²	建物の権利状況	所有権
建築年度	昭和54年	構造	鉄筋コンクリート
築年数	42年	駐車可能台数	15台

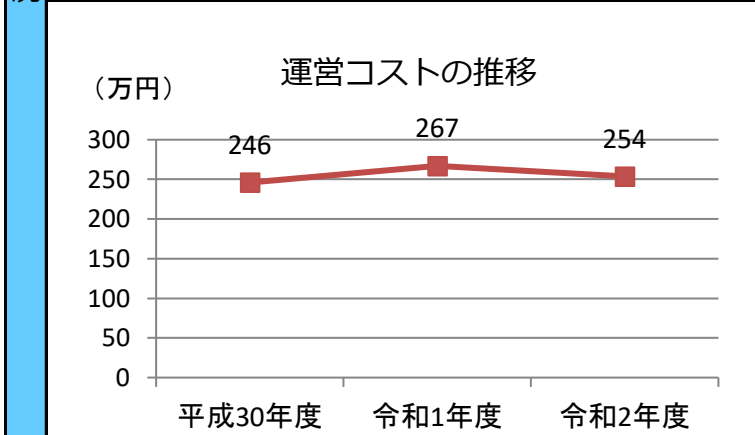
運営時間・休館日
運営時間： 9:00～21:00
休館日： 地域ごとに定めています

運営状況																																			
運営方式	その他（地域へ運営管理委託）	年間利用者数	7,746人																																
運営人員		稼働率	30.6%																																
正職員	—人	年間利用コマ数	1,323/年																																
嘱託職員等	—人	年間利用可能コマ数	4,320/年																																
機能別稼働率の推移																																			
<table border="1"> <caption>機能別稼働率の推移 (%)</caption> <thead> <tr> <th>機能</th> <th>平成30年度</th> <th>令和1年度</th> <th>令和2年度</th> </tr> </thead> <tbody> <tr> <td>集会機能（会議室・研修室）</td> <td>33</td> <td>28</td> <td>19</td> </tr> <tr> <td>集会機能（多目的ホール）</td> <td>78</td> <td>64</td> <td>67</td> </tr> <tr> <td>集会機能（調理実習室）</td> <td>8</td> <td>9</td> <td>5</td> </tr> <tr> <td>集会機能（和室）</td> <td>31</td> <td>21</td> <td>18</td> </tr> <tr> <td>集会機能（市民活動室）</td> <td>2</td> <td>13</td> <td>1</td> </tr> <tr> <td>教育文化機能（視聴覚室）</td> <td>78</td> <td>67</td> <td>74</td> </tr> <tr> <td>スポーツ機能（体育室・体育館）</td> <td>0</td> <td>0</td> <td>0</td> </tr> </tbody> </table>				機能	平成30年度	令和1年度	令和2年度	集会機能（会議室・研修室）	33	28	19	集会機能（多目的ホール）	78	64	67	集会機能（調理実習室）	8	9	5	集会機能（和室）	31	21	18	集会機能（市民活動室）	2	13	1	教育文化機能（視聴覚室）	78	67	74	スポーツ機能（体育室・体育館）	0	0	0
機能	平成30年度	令和1年度	令和2年度																																
集会機能（会議室・研修室）	33	28	19																																
集会機能（多目的ホール）	78	64	67																																
集会機能（調理実習室）	8	9	5																																
集会機能（和室）	31	21	18																																
集会機能（市民活動室）	2	13	1																																
教育文化機能（視聴覚室）	78	67	74																																
スポーツ機能（体育室・体育館）	0	0	0																																

機能別利用状況		
集会機能（会議室・研修室）		
利用コマ数	136	/年
利用可能コマ数	720	/年
稼働率	18.9	%
集会機能（多目的ホール）		
利用コマ数	484	/年
利用可能コマ数	720	/年
稼働率	67.2	%
集会機能（調理実習室）		
利用コマ数	34	/年
利用可能コマ数	720	/年
稼働率	4.7	%
集会機能（和室）		
利用コマ数	131	/年
利用可能コマ数	720	/年
稼働率	18.2	%
集会機能（市民活動室等）		
利用コマ数	7	/年
利用可能コマ数	720	/年
稼働率	1.0	%
教育文化機能（音楽・視聴覚室）		
利用コマ数	531	/年
利用可能コマ数	720	/年
稼働率	73.8	%
スポーツ機能（体育室・体育館）		
利用コマ数	0	/年
利用可能コマ数	0	/年
稼働率	—	%

支出（万円）		254	（前年比 ▲ 14）
運営コスト	光熱水費	25	（前年比 ▲ 9）
	委託費※	103	（前年比 ▲ 4）
	維持補修費	49	（前年比 + 7）
	人件費	—	（前年比 ± 0）
	その他（手数料など）	77	（前年比 ▲ 8）
	※清掃、警備、保守点検等に係る委託費		
	収入（万円）		
		—	（前年比 ± 0）
コスト状況	使用料（営利目的以外）	—	（前年比 ± 0）
	使用料（営利目的）	—	（前年比 ± 0）
	その他（目的外使用料等）	—	（前年比 ± 0）
	施設使用料減免実施額（万円）	—	（前年比 ± 0）

$$\text{稼働率} = \frac{\text{利用コマ数}}{\text{利用可能コマ数（開館日数} \times \text{使用時間区分）}}$$



注1) 支出・収入とも、それぞれの金額を表示単位未満の位で四捨五入しているため、合計と内訳の足し上げが一致しない場合があります。

受益者負担割合	
施設使用料	—
運営コスト	0.0%

備考
 ・使用料の定めがなく、使用料収入はありません。

用途：コミュニティ・センター
 所管局：市民局
 所管課：地域政策課

施設名：将監西コミュニティ・センター

令和2年度実績

施設概要			
所在・土地			
所在地	泉区将監13丁目20-1		
敷地面積	2,824 m ²	敷地保有状況	所有
地図情報へのリンク	https://www2.wagmap.jp/sendacity/MAP?linkid=79e26b85-2800-4019-a34b-582706aa44b3&mid=231		
施設全体			
併設施設	コミュニティ防災センター		
建物状況			
延床面積	799 m ²	建物の権利状況	所有権
建築年度	平成15年	構造	鉄筋コンクリート
築年数	18年	駐車可能台数	15台

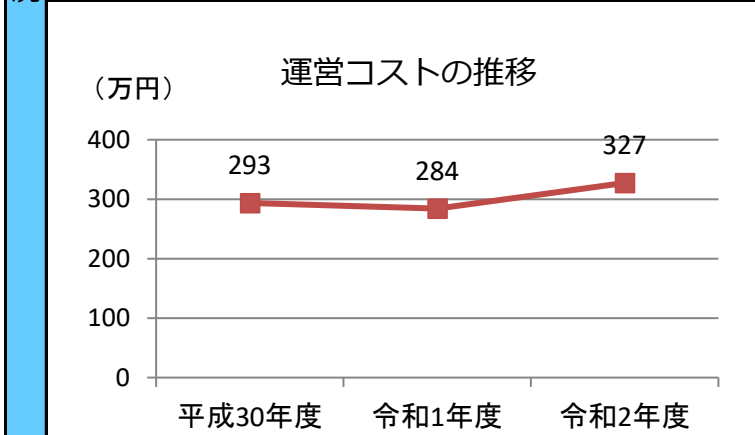
運営時間・休館日
運営時間： 9:00～21:00
休館日： 地域ごとに定めています

運営状況																																			
運営方式	その他（地域へ運営管理委託）	年間利用者数	12,795人																																
運営人員		稼働率	28.7%																																
正職員	—人	年間利用コマ数	1,635/年																																
嘱託職員等	—人	年間利用可能コマ数	5,691/年																																
機能別稼働率の推移																																			
<table border="1"> <caption>機能別稼働率の推移 (%)</caption> <thead> <tr> <th>機能</th> <th>平成30年度</th> <th>令和1年度</th> <th>令和2年度</th> </tr> </thead> <tbody> <tr> <td>集会機能（会議室・研修室）</td> <td>25</td> <td>27</td> <td>24</td> </tr> <tr> <td>集会機能（多目的ホール）</td> <td>62</td> <td>64</td> <td>67</td> </tr> <tr> <td>集会機能（調理実習室）</td> <td>3</td> <td>4</td> <td>1</td> </tr> <tr> <td>集会機能（和室）</td> <td>23</td> <td>27</td> <td>16</td> </tr> <tr> <td>集会機能（市民活動室）</td> <td>10</td> <td>13</td> <td>11</td> </tr> <tr> <td>教育文化機能（視聴覚室）</td> <td>0</td> <td>0</td> <td>0</td> </tr> <tr> <td>スポーツ機能（体育室・体育館）</td> <td>0</td> <td>0</td> <td>0</td> </tr> </tbody> </table>				機能	平成30年度	令和1年度	令和2年度	集会機能（会議室・研修室）	25	27	24	集会機能（多目的ホール）	62	64	67	集会機能（調理実習室）	3	4	1	集会機能（和室）	23	27	16	集会機能（市民活動室）	10	13	11	教育文化機能（視聴覚室）	0	0	0	スポーツ機能（体育室・体育館）	0	0	0
機能	平成30年度	令和1年度	令和2年度																																
集会機能（会議室・研修室）	25	27	24																																
集会機能（多目的ホール）	62	64	67																																
集会機能（調理実習室）	3	4	1																																
集会機能（和室）	23	27	16																																
集会機能（市民活動室）	10	13	11																																
教育文化機能（視聴覚室）	0	0	0																																
スポーツ機能（体育室・体育館）	0	0	0																																

機能別利用状況			
集会機能（会議室・研修室）			
利用コマ数	194	/年	
利用可能コマ数	813	/年	
稼働率	23.9	%	
集会機能（多目的ホール）			
利用コマ数	1,085	/年	
利用可能コマ数	1,626	/年	
稼働率	66.7	%	
集会機能（調理実習室）			
利用コマ数	8	/年	
利用可能コマ数	813	/年	
稼働率	1.0	%	
集会機能（和室）			
利用コマ数	263	/年	
利用可能コマ数	1,626	/年	
稼働率	16.2	%	
集会機能（市民活動室等）			
利用コマ数	85	/年	
利用可能コマ数	813	/年	
稼働率	10.5	%	
教育文化機能（音楽・視聴覚室）			
利用コマ数	0	/年	
利用可能コマ数	0	/年	
稼働率	—	%	
スポーツ機能（体育室・体育館）			
利用コマ数	0	/年	
利用可能コマ数	0	/年	
稼働率	—	%	

支出（万円）		327	（前年比 + 43）
運営コスト	光熱水費	121	（前年比 ▲ 19）
	委託費※	35	（前年比 ▲ 5）
	維持補修費	94	（前年比 + 75）
	人件費	—	（前年比 ± 0）
	その他（手数料など）	77	（前年比 ▲ 8）
	※清掃、警備、保守点検等に係る委託費		
収入（万円）		—	（前年比 ± 0）
使用料（営利目的分以外）		—	（前年比 ± 0）
使用料（営利目的分）		—	（前年比 ± 0）
その他（目的外使用料等）		—	（前年比 ± 0）
施設使用料減免実施額（万円）		—	（前年比 ± 0）

$$\text{稼働率} = \frac{\text{利用コマ数}}{\text{利用可能コマ数（開館日数} \times \text{使用時間区分）}}$$



注1) 支出・収入とも、それぞれの金額を表示単位未満の位で四捨五入しているため、合計と内訳の足し上げが一致しない場合があります。

受益者負担割合	
施設使用料	—
運営コスト	0.0%

備考
 ・使用料の定めがなく、使用料収入はありません。

用途：コミュニティ・センター
 所管局：市民局
 所管課：地域政策課

施設名：実沢コミュニティ・センター

令和2年度実績

施設概要			
所在・土地			
所在地	泉区実沢字一本橋1-28		
敷地面積	1,430 m ²	敷地保有状況	所有
地図情報へのリンク	https://www2.wagmap.jp/sendacity/MAP?linkid=a20c46d4-7bcb-491a-8bd8-5d71ae496701&mid=231		
施設全体			
併設施設	複合用途なし		
建物状況			
延床面積	528 m ²	建物の権利状況	所有権
建築年度	平成15年	構造	鉄筋コンクリート
築年数	18年	駐車可能台数	30台

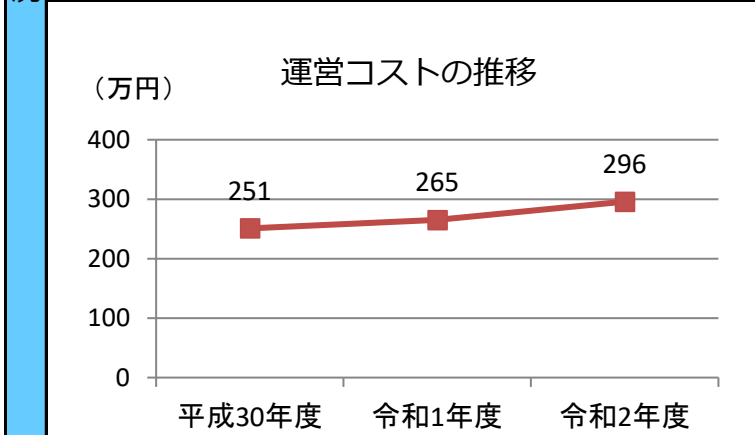
運営時間・休館日
運営時間： 9:00～21:00
休館日： 地域ごとに定めています

運営状況																																			
運営方式	その他（地域へ運営管理委託）	年間利用者数	3,760人																																
運営人員		稼働率	18.8%																																
正職員	—人	年間利用コマ数	493/年																																
嘱託職員等	—人	年間利用可能コマ数	2,628/年																																
機能別稼働率の推移																																			
<table border="1"> <caption>機能別稼働率の推移 (%)</caption> <thead> <tr> <th>機能</th> <th>平成30年度</th> <th>令和1年度</th> <th>令和2年度</th> </tr> </thead> <tbody> <tr> <td>集会機能（会議室・研修室）</td> <td>28</td> <td>21</td> <td>22</td> </tr> <tr> <td>集会機能（多目的ホール）</td> <td>34</td> <td>27</td> <td>34</td> </tr> <tr> <td>集会機能（調理実習室）</td> <td>0</td> <td>0</td> <td>0</td> </tr> <tr> <td>集会機能（和室）</td> <td>10</td> <td>11</td> <td>5</td> </tr> <tr> <td>集会機能（市民活動室）</td> <td>0</td> <td>0</td> <td>0</td> </tr> <tr> <td>教育文化機能（視聴覚室）</td> <td>0</td> <td>0</td> <td>0</td> </tr> <tr> <td>スポーツ機能（体育室・体育館）</td> <td>0</td> <td>0</td> <td>0</td> </tr> </tbody> </table>				機能	平成30年度	令和1年度	令和2年度	集会機能（会議室・研修室）	28	21	22	集会機能（多目的ホール）	34	27	34	集会機能（調理実習室）	0	0	0	集会機能（和室）	10	11	5	集会機能（市民活動室）	0	0	0	教育文化機能（視聴覚室）	0	0	0	スポーツ機能（体育室・体育館）	0	0	0
機能	平成30年度	令和1年度	令和2年度																																
集会機能（会議室・研修室）	28	21	22																																
集会機能（多目的ホール）	34	27	34																																
集会機能（調理実習室）	0	0	0																																
集会機能（和室）	10	11	5																																
集会機能（市民活動室）	0	0	0																																
教育文化機能（視聴覚室）	0	0	0																																
スポーツ機能（体育室・体育館）	0	0	0																																

機能別利用状況			
集会機能（会議室・研修室）			
利用コマ数	194	/年	
利用可能コマ数	876	/年	
稼働率	22.1	%	
集会機能（多目的ホール）			
利用コマ数	300	/年	
利用可能コマ数	876	/年	
稼働率	34.2	%	
集会機能（調理実習室）			
利用コマ数	0	/年	
利用可能コマ数	0	/年	
稼働率	—	%	
集会機能（和室）			
利用コマ数	44	/年	
利用可能コマ数	876	/年	
稼働率	5.0	%	
集会機能（市民活動室等）			
利用コマ数		/年	
利用可能コマ数		/年	
稼働率		%	
教育文化機能（音楽・視聴覚室）			
利用コマ数	0	/年	
利用可能コマ数	0	/年	
稼働率	—	%	
スポーツ機能（体育室・体育館）			
利用コマ数	0	/年	
利用可能コマ数	0	/年	
稼働率	—	%	

支出（万円）		296	（前年比 + 31）
運営コスト	光熱水費	66	（前年比 ▲ 6）
	委託費※	103	（前年比 ▲ 4）
	維持補修費	50	（前年比 + 48）
	人件費	—	（前年比 ± 0）
	その他（手数料など）	77	（前年比 ▲ 8）
	※清掃、警備、保守点検等に係る委託費		
収入（万円）		—	（前年比 ± 0）
使用料（営利目的分以外）		—	（前年比 ± 0）
使用料（営利目的分）		—	（前年比 ± 0）
その他（目的外使用料等）		—	（前年比 ± 0）
施設使用料減免実施額（万円）		—	（前年比 ± 0）

$$\text{稼働率} = \frac{\text{利用コマ数}}{\text{利用可能コマ数（開館日数} \times \text{使用時間区分）}}$$



注1) 支出・収入とも、それぞれの金額を表示単位未満の位で四捨五入しているため、合計と内訳の足し上げが一致しない場合があります。

受益者負担割合	
施設使用料	—
運営コスト	0.0%

備考
 ・使用料の定めがなく、使用料収入はありません。

用途：コミュニティ・センター
 所管局：市民局
 所管課：地域政策課

施設名：八乙女コミュニティ・センター

令和2年度実績

施設概要			
所在・土地			
所在地	泉区七北田字田中1-2		
敷地面積	1,102 m ²	敷地保有状況	所有
地図情報へのリンク	https://www2.wagmap.jp/sendacity/MAP?linkid=7ede0848-4cdc-4b69-866e-85bce1e205ab&mid=231		
施設全体			
併設施設	複合用途なし		
建物状況			
延床面積	407 m ²	建物の権利状況	所有権
建築年度	平成19年	構造	鉄骨造
築年数	14年	駐車可能台数	6台

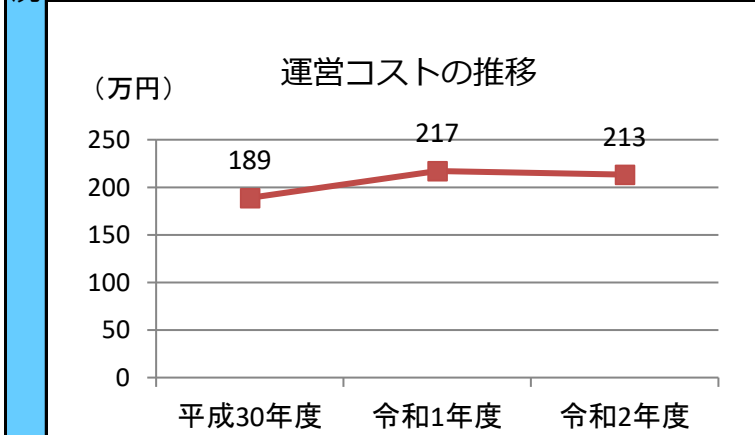
運営時間・休館日
運営時間： 9:00～21:00
休館日： 地域ごとに定めています

運営状況																																			
運営方式	その他（地域へ運営管理委託）	年間利用者数	9,300人																																
運営人員		稼働率	35.2%																																
正職員	—人	年間利用コマ数	946/年																																
嘱託職員等	—人	年間利用可能コマ数	2,691/年																																
機能別稼働率の推移																																			
<p>機能別稼働率の推移 (%)</p> <table border="1"> <thead> <tr> <th>機能</th> <th>平成30年度</th> <th>令和1年度</th> <th>令和2年度</th> </tr> </thead> <tbody> <tr> <td>集会機能（会議室・研修室）</td> <td>42</td> <td>41</td> <td>33</td> </tr> <tr> <td>集会機能（多目的ホール）</td> <td>52</td> <td>57</td> <td>48</td> </tr> <tr> <td>集会機能（調理実習室）</td> <td>0</td> <td>0</td> <td>0</td> </tr> <tr> <td>集会機能（和室）</td> <td>20</td> <td>21</td> <td>24</td> </tr> <tr> <td>集会機能（市民活動室）</td> <td>0</td> <td>0</td> <td>0</td> </tr> <tr> <td>教育文化機能（視聴覚室）</td> <td>0</td> <td>0</td> <td>0</td> </tr> <tr> <td>スポーツ機能（体育室・体育館）</td> <td>0</td> <td>0</td> <td>0</td> </tr> </tbody> </table>				機能	平成30年度	令和1年度	令和2年度	集会機能（会議室・研修室）	42	41	33	集会機能（多目的ホール）	52	57	48	集会機能（調理実習室）	0	0	0	集会機能（和室）	20	21	24	集会機能（市民活動室）	0	0	0	教育文化機能（視聴覚室）	0	0	0	スポーツ機能（体育室・体育館）	0	0	0
機能	平成30年度	令和1年度	令和2年度																																
集会機能（会議室・研修室）	42	41	33																																
集会機能（多目的ホール）	52	57	48																																
集会機能（調理実習室）	0	0	0																																
集会機能（和室）	20	21	24																																
集会機能（市民活動室）	0	0	0																																
教育文化機能（視聴覚室）	0	0	0																																
スポーツ機能（体育室・体育館）	0	0	0																																

機能別利用状況		
集会機能（会議室・研修室）		
利用コマ数	299	/年
利用可能コマ数	897	/年
稼働率	33.3	%
集会機能（多目的ホール）		
利用コマ数	434	/年
利用可能コマ数	897	/年
稼働率	48.4	%
集会機能（調理実習室）		
利用コマ数	0	/年
利用可能コマ数	0	/年
稼働率	—	%
集会機能（和室）		
利用コマ数	213	/年
利用可能コマ数	897	/年
稼働率	23.7	%
集会機能（市民活動室等）		
利用コマ数	0	/年
利用可能コマ数	0	/年
稼働率	—	%
教育文化機能（音楽・視聴覚室）		
利用コマ数	0	/年
利用可能コマ数	0	/年
稼働率	—	%
スポーツ機能（体育室・体育館）		
利用コマ数	0	/年
利用可能コマ数	0	/年
稼働率	—	%

支出（万円）		213	（前年比 ▲ 4）
運営コスト	光熱水費	80	（前年比 ▲ 1）
	委託費※	27	（前年比 ▲ 5）
	維持補修費	30	（前年比 + 10）
	人件費	—	（前年比 ± 0）
	その他（手数料など）	77	（前年比 ▲ 8）
	※清掃、警備、保守点検等に係る委託費		
収入（万円）		—	（前年比 ± 0）
使用料（営利目的分以外）		—	（前年比 ± 0）
使用料（営利目的分）		—	（前年比 ± 0）
その他（目的外使用料等）		—	（前年比 ± 0）
施設使用料減免実施額（万円）		—	（前年比 ± 0）

$$\text{稼働率} = \frac{\text{利用コマ数}}{\text{利用可能コマ数（開館日数} \times \text{使用時間区分）}}$$



注1) 支出・収入とも、それぞれの金額を表示単位未満の位で四捨五入しているため、合計と内訳の足し上げが一致しない場合があります。

受益者負担割合	
施設使用料	—
運営コスト	0.0%

備考
 ・使用料の定めがなく、使用料収入はありません。

用途：コミュニティ・センター
 所管局：市民局
 所管課：地域政策課

施設名：将監中央コミュニティ・センター

令和2年度実績

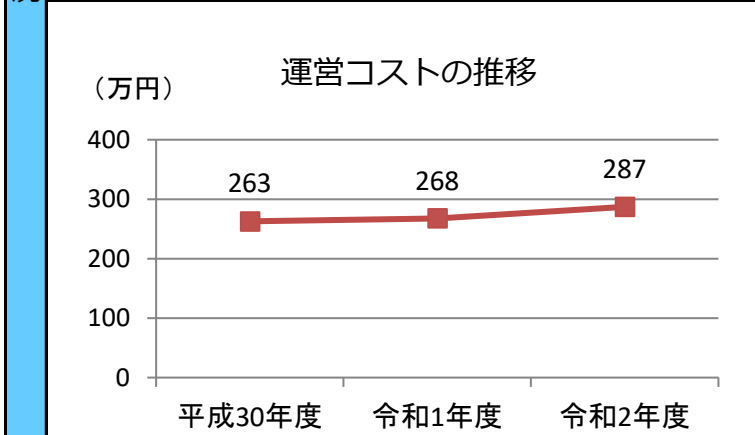
施設概要	所在・土地				
	所在地	泉区将監殿4丁目12-1			
	敷地面積	2,318	m ²	敷地保有状況	所有
	地図情報へのリンク	https://www2.wagmap.jp/sendacity/MAP?linkid=ba1dd140-71a2-4c59-a5ad-76c941231246&mid=231			
	施設全体				
	併設施設	コミュニティ防災センター			
	建物状況				
	延床面積	793	m ²	建物の権利状況	所有権
	建築年度	平成21	年	構造	鉄筋コンクリート
	築年数	12	年	駐車可能台数	18 台

運営時間・休館日	
運営時間： 9:00～21:00	
休館日： 地域ごとに定めています	

運営・利用状況	運営状況																																																																																																																			
	運営方式	その他（地域へ運営管理委託）	年間利用者数	22,017 人																																																																																																																
	運営人員		稼働率	26.4 %																																																																																																																
	正職員	— 人	年間利用コマ数	1,589 /年																																																																																																																
	嘱託職員等	— 人	年間利用可能コマ数	6,027 /年																																																																																																																
	機能別稼働率の推移																																																																																																																			
	機能別利用状況																																																																																																																			
	<table border="1"> <tr> <td colspan="4">集会機能（会議室・研修室）</td> </tr> <tr> <td>利用コマ数</td> <td>678</td> <td>/年</td> <td></td> </tr> <tr> <td>利用可能コマ数</td> <td>1,722</td> <td>/年</td> <td></td> </tr> <tr> <td>稼働率</td> <td>39.4</td> <td>%</td> <td></td> </tr> <tr> <td colspan="4">集会機能（多目的ホール）</td> </tr> <tr> <td>利用コマ数</td> <td>878</td> <td>/年</td> <td></td> </tr> <tr> <td>利用可能コマ数</td> <td>1,722</td> <td>/年</td> <td></td> </tr> <tr> <td>稼働率</td> <td>51.0</td> <td>%</td> <td></td> </tr> <tr> <td colspan="4">集会機能（調理実習室）</td> </tr> <tr> <td>利用コマ数</td> <td>2</td> <td>/年</td> <td></td> </tr> <tr> <td>利用可能コマ数</td> <td>861</td> <td>/年</td> <td></td> </tr> <tr> <td>稼働率</td> <td>0.2</td> <td>%</td> <td></td> </tr> <tr> <td colspan="4">集会機能（和室）</td> </tr> <tr> <td>利用コマ数</td> <td>9</td> <td>/年</td> <td></td> </tr> <tr> <td>利用可能コマ数</td> <td>861</td> <td>/年</td> <td></td> </tr> <tr> <td>稼働率</td> <td>1.0</td> <td>%</td> <td></td> </tr> <tr> <td colspan="4">集会機能（市民活動室等）</td> </tr> <tr> <td>利用コマ数</td> <td>22</td> <td>/年</td> <td></td> </tr> <tr> <td>利用可能コマ数</td> <td>861</td> <td>/年</td> <td></td> </tr> <tr> <td>稼働率</td> <td>2.6</td> <td>%</td> <td></td> </tr> <tr> <td colspan="4">教育文化機能（音楽・視聴覚室）</td> </tr> <tr> <td>利用コマ数</td> <td>0</td> <td>/年</td> <td></td> </tr> <tr> <td>利用可能コマ数</td> <td>0</td> <td>/年</td> <td></td> </tr> <tr> <td>稼働率</td> <td>—</td> <td>%</td> <td></td> </tr> <tr> <td colspan="4">スポーツ機能（体育室・体育館）</td> </tr> <tr> <td>利用コマ数</td> <td>0</td> <td>/年</td> <td></td> </tr> <tr> <td>利用可能コマ数</td> <td>0</td> <td>/年</td> <td></td> </tr> <tr> <td>稼働率</td> <td>—</td> <td>%</td> <td></td> </tr> </table>				集会機能（会議室・研修室）				利用コマ数	678	/年		利用可能コマ数	1,722	/年		稼働率	39.4	%		集会機能（多目的ホール）				利用コマ数	878	/年		利用可能コマ数	1,722	/年		稼働率	51.0	%		集会機能（調理実習室）				利用コマ数	2	/年		利用可能コマ数	861	/年		稼働率	0.2	%		集会機能（和室）				利用コマ数	9	/年		利用可能コマ数	861	/年		稼働率	1.0	%		集会機能（市民活動室等）				利用コマ数	22	/年		利用可能コマ数	861	/年		稼働率	2.6	%		教育文化機能（音楽・視聴覚室）				利用コマ数	0	/年		利用可能コマ数	0	/年		稼働率	—	%		スポーツ機能（体育室・体育館）				利用コマ数	0	/年		利用可能コマ数	0	/年		稼働率	—	%	
	集会機能（会議室・研修室）																																																																																																																			
利用コマ数	678	/年																																																																																																																		
利用可能コマ数	1,722	/年																																																																																																																		
稼働率	39.4	%																																																																																																																		
集会機能（多目的ホール）																																																																																																																				
利用コマ数	878	/年																																																																																																																		
利用可能コマ数	1,722	/年																																																																																																																		
稼働率	51.0	%																																																																																																																		
集会機能（調理実習室）																																																																																																																				
利用コマ数	2	/年																																																																																																																		
利用可能コマ数	861	/年																																																																																																																		
稼働率	0.2	%																																																																																																																		
集会機能（和室）																																																																																																																				
利用コマ数	9	/年																																																																																																																		
利用可能コマ数	861	/年																																																																																																																		
稼働率	1.0	%																																																																																																																		
集会機能（市民活動室等）																																																																																																																				
利用コマ数	22	/年																																																																																																																		
利用可能コマ数	861	/年																																																																																																																		
稼働率	2.6	%																																																																																																																		
教育文化機能（音楽・視聴覚室）																																																																																																																				
利用コマ数	0	/年																																																																																																																		
利用可能コマ数	0	/年																																																																																																																		
稼働率	—	%																																																																																																																		
スポーツ機能（体育室・体育館）																																																																																																																				
利用コマ数	0	/年																																																																																																																		
利用可能コマ数	0	/年																																																																																																																		
稼働率	—	%																																																																																																																		

コスト状況	支出（万円）		287	（前年比 + 19）
	運営コスト	光熱水費	138	（前年比 ▲ 6）
		委託費※	27	（前年比 ▲ 5）
		維持補修費	44	（前年比 + 38）
		人件費	—	（前年比 ± 0）
		その他（手数料など）	77	（前年比 ▲ 8）
		※清掃、警備、保守点検等に係る委託費		
	収入（万円）		—	（前年比 ± 0）
	使用料（営利目的分以外）		—	（前年比 ± 0）
	使用料（営利目的分）		—	（前年比 ± 0）
その他（目的外使用料等）		—	（前年比 ± 0）	
施設使用料減免実施額（万円）		—	（前年比 ± 0）	

$$\text{稼働率} = \frac{\text{利用コマ数}}{\text{利用可能コマ数（開館日数} \times \text{使用時間区分）}}$$



注1) 支出・収入とも、それぞれの金額を表示単位未満の位で四捨五入しているため、合計と内訳の足し上げが一致しない場合があります。

受益者負担割合	
施設使用料	—
運営コスト	287
= 0.0 %	

備考
 ・使用料の定めがなく、使用料収入はありません。

3 老人憩の家

◆施設一覧（令和3年3月31日現在）

No	名称	所在地	建築年度	築年数	床面積 (㎡)	併設施設
運営が独立している施設						
1	二日町	青葉区二日町 5-21	昭和 53 年	43	140	
2	旭ヶ丘	青葉区旭ヶ丘 4 丁目 35-16	昭和 61 年	35	196	
3	若林きみ記念	青葉区花壇 7-10	平成 3 年	30	150	
4	若林	若林区若林 4 丁目 2-1	昭和 49 年	47	157	
5	西多賀	太白区西の平 1 丁目 2-40	昭和 48 年	48	164	
6	中田	太白区東中田 2 丁目 9-26	昭和 48 年	48	164	
7	生出	太白区茂庭字西前 55-2	昭和 53 年	43	132	
8	黒松	泉区黒松 3 丁目 12-20	昭和 48 年	48	87	
9	向陽台	泉区向陽台 5 丁目 10-32	昭和 54 年	42	132	
10	泉中央	泉区市名坂字堂林 58-3	昭和 56 年	40	106	
11	将監	泉区将監 8 丁目 1-10	昭和 52 年	44	149	
12	泉ヶ丘	泉区泉ヶ丘 2 丁目 13-7	昭和 57 年	39	152	
13	鶴が丘	泉区鶴が丘 1 丁目 29-3	昭和 59 年	37	117	
14	長命ヶ丘	泉区長命ヶ丘 6 丁目 10-12	昭和 60 年	36	128	
15	寺岡	泉区寺岡 3 丁目 1-3	昭和 61 年	35	119	
16	高森	泉区高森 3 丁目 4-346	昭和 61 年	35	117	
17	加茂	泉区加茂 3 丁目 5-1	昭和 62 年	34	119	
18	南光台第二	泉区南光台 2 丁目 11-45	昭和 63 年	33	82	
19	南中山	泉区南中山 4 丁目 14-5	平成元年	32	120	
20	根白石	泉区根白石字杉下前 18-2	平成 2 年	31	153	保健センター、温水プール
21	虹の丘	泉区虹の丘 1 丁目 9-20	平成 2 年	31	120	
22	館	泉区館 7 丁目 1-25	平成 3 年	30	120	
23	住吉台	泉区住吉台西 4 丁目 2-2	平成 4 年	29	150	
24	松陵	泉区松陵 5 丁目 20-1	平成 5 年	28	150	
25	南光台	泉区南光台 7 丁目 1-33	平成 27 年※1	6※1	183	コミュニティセンター
併設先のコミュニティ・センター又は市民センターが主体となって運営している施設（施設シートはありません）						
26	上杉	青葉区上杉 4 丁目 1-45	昭和 56 年	40	—※2	コミュニティセンター、児童館、 コミュニティ防災センター
27	国見	青葉区国見 4 丁目 4-4	昭和 59 年	37	—※2	コミュニティセンター、コミュニティ防災センター
28	桜ヶ丘	青葉区桜ヶ丘 6 丁目 24-17	昭和 61 年	35	—※2	コミュニティセンター、コミュニティ防災センター
29	通町	青葉区通町 2 丁目 3-10	昭和 62 年	34	—※2	コミュニティセンター、コミュニティ防災センター
30	八幡	青葉区柏木 2 丁目 3-50	昭和 62 年	32	—※2	コミュニティセンター、コミュニティ防災センター
31	川平	青葉区川平 4 丁目 7-10	平成 4 年	29	—※2	コミュニティセンター、コミュニティ防災センター

※1 南光台老人憩の家は、隣接していた南光台市民センターの改築に伴い、近隣の南光台コミュニティ・センターの一部を改修して移転したため、移転年度を建築年度として掲載しています。

※2 コミュニティ・センター又は市民センターと併設している老人憩の家については、共有部分を含むこと等から、延床面積を記載していません。

No	名 称	所 在 地	建築年度	築年数	床面積 (㎡)	併設施設
32	川前	青葉区芋沢字谷津 1	平成 5 年	28	—※2	コミュニティセンター、コミュニティ防災センター
33	南吉成	青葉区中山台 1 丁目 10-5	平成 9 年	24	—※2	コミュニティセンター、コミュニティ防災センター
34	荒巻	青葉区あけぼの町 12-20	平成 19 年	14	—※2	コミュニティセンター、コミュニティ防災センター
35	宮城野	宮城野区萩野町 2 丁目 13-10	昭和 61 年	34	—※2	コミュニティセンター、コミュニティ防災センター
36	東仙台	宮城野区東仙台 5 丁目 32-17	平成元年	32	—※2	コミュニティセンター、コミュニティ防災センター
37	鶴巻	宮城野区福田町 3 丁目 1-20	平成元年	32	—※2	コミュニティセンター、コミュニティ防災センター
38	新田	宮城野区新田 2 丁目 11-30	平成 2 年	31	—※2	コミュニティセンター、コミュニティ防災センター
39	燕沢	宮城野区燕沢東 3 丁目 9-2	平成 3 年	30	—※2	コミュニティセンター、コミュニティ防災センター
40	原町	宮城野区原町 1 丁目 3-54	平成 5 年	28	—※2	コミュニティセンター、コミュニティ防災センター、 消防署出張所
41	岡田	宮城野区蒲生字雑子袋 3-14	平成 7 年	26	—※2	コミュニティセンター、コミュニティ防災センター
42	岩切東	宮城野区岩切字青津目 137-8	平成 9 年	24	—※2	コミュニティセンター、コミュニティ防災センター
43	鶴ヶ谷東	宮城野区鶴ヶ谷東 1 丁目 1-50	平成 8 年	25	—※2	コミュニティセンター、コミュニティ防災センター
44	連坊	若林区連坊 1 丁目 7-15	昭和 55 年	41	—※2	コミュニティセンター、コミュニティ防災センター
45	南材	若林区南小泉字八軒小路 5-4	昭和 58 年	38	—※2	コミュニティセンター、コミュニティ防災センター
46	大和	若林区大和町 2 丁目 9-15	昭和 62 年	34	—※2	コミュニティセンター、コミュニティ防災センター
47	蒲町	若林区蒲町 32-18	平成 5 年	28	—※2	コミュニティセンター、コミュニティ防災センター
48	遠見塚	若林区遠見塚 1 丁目 14-20	平成 7 年	26	—※2	コミュニティセンター、児童館、 コミュニティ防災センター
49	東六郷	若林区二木字山王 77-2	平成 28 年	5	—※2	コミュニティセンター
50	向山	太白区萩ヶ丘 9-1	昭和 57 年	39	—※2	コミュニティセンター、コミュニティ防災センター、 愛宕中学校体育館
51	郡山	太白区郡山 5 丁目 7-1	平成 2 年	31	—※2	コミュニティセンター、コミュニティ防災センター
52	太白	太白区山田自由ヶ丘 27-21	平成 3 年	30	—※2	コミュニティセンター、コミュニティ防災センター
53	袋原	太白区東中田 5-13-11	平成 5 年	28	—※2	コミュニティセンター、コミュニティ防災センター
54	芦の口	太白区芦の口 4-1	平成 6 年	27	—※2	コミュニティセンター、コミュニティ防災センター
55	人来田	太白区人来田 2 丁目 1-20	平成 6 年	27	—※2	コミュニティセンター、コミュニティ防災センター
56	長町南	太白区長町南 1 丁目 6-15	平成 8 年	25	—※2	コミュニティセンター、児童館、 コミュニティ防災センター
57	金剛沢	太白区金剛沢 1 丁目 7-1	平成 8 年	25	—※2	コミュニティセンター、コミュニティ防災センター
58	緑ヶ丘	太白区緑ヶ丘 3 丁目 9-19	平成 19 年	14	—※2	コミュニティセンター、コミュニティ防災センター
59	中山	青葉区中山 3 丁目 13-1	昭和 55 年	41	—※2	市民センター、児童館、 コミュニティ防災センター
60	岩切	宮城野区岩切字三所南 88-2	昭和 56 年	40	—※2	市民センター、証明発行センター、 コミュニティ防災センター、保健センター

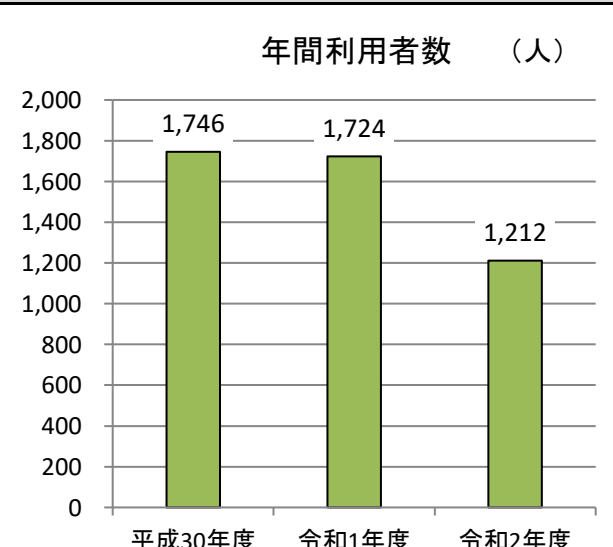
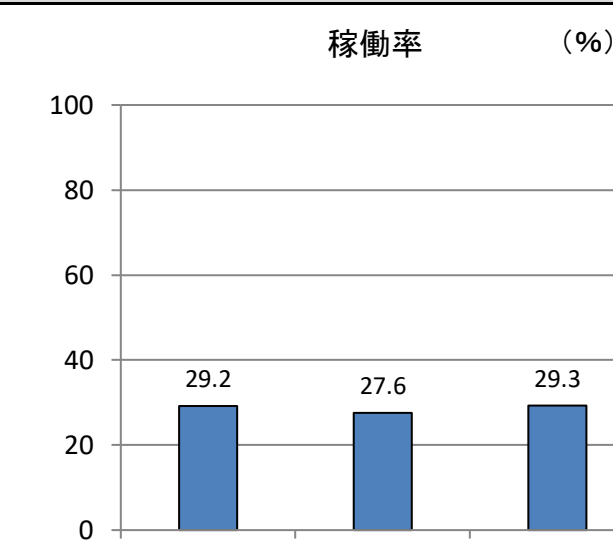
用途：老人憩の家
 所管局：健康福祉局
 所管課：高齢企画課

施設名：二日町老人憩の家

令和2年度実績

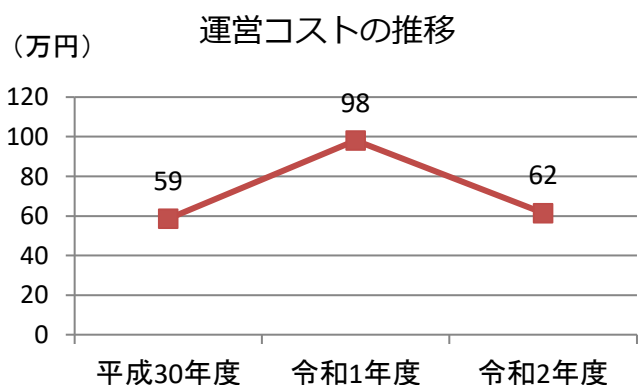
施設概要			
所在・土地			
所在地	青葉区二日町5-21		
敷地面積	521 m ²	敷地保有状況	所有
地図情報へのリンク	https://www2.wagmap.jp/sendacity/MAP?linkid=29416f74-a5a6-4383-9368-f6a66acec5f7&mid=234		
施設全体			
併設施設	複合用途なし		
建物状況			
延床面積	140 m ²	建物の権利状況	所有権
建築年度	昭和53年	構造	木造
築年数	43年	駐車可能台数	0台

運営時間・休館日
運営時間： 9:00～17:00
休館日： 原則として月曜日、休日の翌日、年末年始(12/28～1/4)

運営状況			
運営方式	その他（地元老人会への包括委託）	年間利用者数	1,212人
運営人員		稼働率	29.3%
正職員	—人	年間利用コマ数	150/年
嘱託職員等	—人	年間利用可能コマ数	512/年
年間利用者数・稼働率の推移			
年間利用者数（人）		稼働率（%）	
			

機能別利用状況		
集会機能（和室・洋室）		
利用コマ数	150	/年
利用可能コマ数	512	/年
稼働率	29.3	%

コスト状況	
支出（万円）	62（前年比 ▲ 37）
光熱水費	—（前年比 ± 0）
委託費※	10（前年比 + 5）
維持補修費	—（前年比 ▲ 42）
人件費	—（前年比 ± 0）
地域への運営管理委託費	52（前年比 + 0）
※清掃、警備、保守点検等に係る委託費	
収入（万円）	—（前年比 ± 0）
使用料（営利目的分以外）	—（前年比 ± 0）
使用料（営利目的分）	—（前年比 ± 0）
その他（目的外使用料等）	—（前年比 ± 0）
施設使用料減免実施額（万円）	—（前年比 ± 0）



注1) 支出・収入とも、それぞれの金額を表示単位未満の位で四捨五入しているため、合計と内訳の足し上げが一致しない場合があります。

備考
 「新型コロナウイルス感染症の発生に伴う仙台市の事業及び施設等の取り扱いに係るガイドライン」に基づいて、本施設は休館等していたため、利用可能コマ数・利用コマ数が例年より減少しています。

用途：老人憩の家
 所管局：健康福祉局
 所管課：高齢企画課

施設名：旭ヶ丘老人憩の家

令和2年度実績

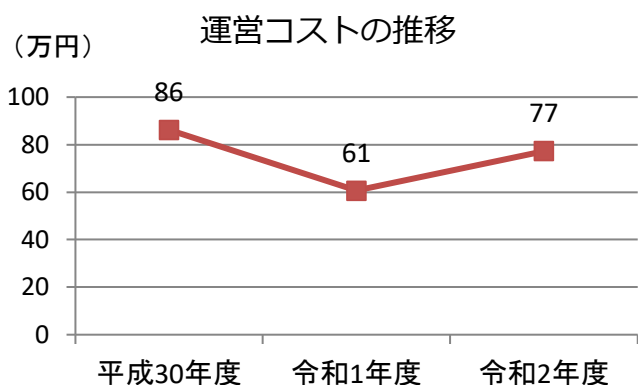
施設概要			
所在・土地			
所在地	青葉区旭ヶ丘4丁目35-16		
敷地面積	749 m ²	敷地保有状況	所有
地図情報へのリンク	https://www2.wagmap.jp/sendacity/MAP?linkid=6786cd0d-99a4-4841-ba63-ce2e497a4989&mid=234		
施設全体			
併設施設	複合用途なし		
建物状況			
延床面積	196 m ²	建物の権利状況	所有権
建築年度	昭和61年	構造	木造
築年数	35年	駐車可能台数	1台

運営時間・休館日
運営時間： 9:00～17:00
休館日： 原則として月曜日、休日の翌日、年末年始(12/28～1/4)

運営状況			
運営方式	その他（地元老人会への包括委託）	年間利用者数	0人
運営人員		稼働率	—%
正職員	—人	年間利用コマ数	—/年
嘱託職員等	—人	年間利用可能コマ数	512/年
年間利用者数・稼働率の推移			
年間利用者数（人）		稼働率（%）	

機能別利用状況	
集会機能（和室・洋室）	
利用コマ数	0/年
利用可能コマ数	512/年
稼働率	0%

コスト状況	
支出（万円）	77（前年比 + 17）
光熱水費	—（前年比 ± 0）
委託費※	16（前年比 + 16）
維持補修費	—（前年比 ± 0）
人件費	—（前年比 ± 0）
地域への運営管理委託費	61（前年比 + 1）
※清掃、警備、保守点検等に係る委託費	
収入（万円）	—（前年比 ± 0）
使用料（営利目的分以外）	—（前年比 ± 0）
使用料（営利目的分）	—（前年比 ± 0）
その他（目的外使用料等）	—（前年比 ± 0）
施設使用料減免実施額（万円）	—（前年比 ± 0）



注1) 支出・収入とも、それぞれの金額を表示単位未満の位で四捨五入しているため、合計と内訳の足し上げが一致しない場合があります。

備考
 「新型コロナウイルス感染症の発生に伴う仙台市の事業及び施設等の取り扱いに係るガイドライン」に基づいて、本施設は休館等していたため、利用可能コマ数・利用コマ数が例年より減少しています。

用途 : 老人憩の家
 所管局 : 健康福祉局
 所管課 : 高齢企画課

施設名 : 若林きみ記念老人憩の家

令和2年度実績

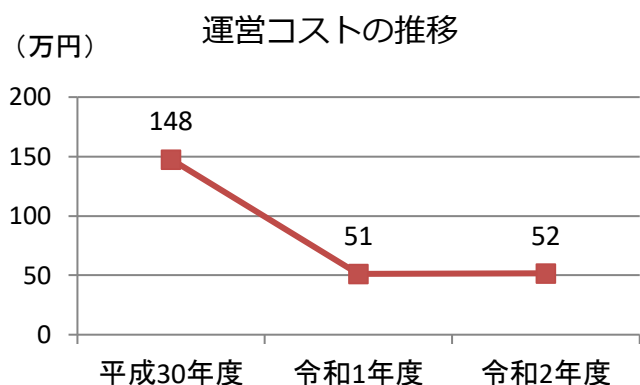
施設概要			
所在・土地			
所在地	青葉区花壇7-10		
敷地面積	1,114 m ²	敷地保有状況	所有
地図情報へのリンク	https://www2.wagmap.jp/sendacity/MAP?linkid=d0012aeb-bd97-453a-9eaa-cab42e3b1b82&mid=234		
施設全体			
併設施設	複合用途なし		
建物状況			
延床面積	150 m ²	建物の権利状況	所有権
建築年度	平成3年	構造	木造
築年数	30年	駐車可能台数	0台

運営時間・休館日
運営時間: 9:00~17:00
休館日: 原則として月曜日、休日の翌日、年末年始(12/28~1/4)

運営状況			
運営方式	その他(地元老人会への包括委託)	年間利用者数	265人
運営人員		稼働率	8.8%
正職員	—人	年間利用コマ数	45/年
嘱託職員等	—人	年間利用可能コマ数	512/年
年間利用者数・稼働率の推移			
年間利用者数 (人)		稼働率 (%)	

機能別利用状況	
集会機能(和室・洋室)	
利用コマ数	45/年
利用可能コマ数	512/年
稼働率	9%

運営コスト	支出(万円)	52	(前年比 + 0)
	光熱水費	—	(前年比 ± 0)
	委託費※	—	(前年比 ± 0)
	維持補修費	—	(前年比 ± 0)
	人件費	—	(前年比 ± 0)
	地域への運営管理委託費	52	(前年比 + 0)
	※清掃、警備、保守点検等に係る委託費		
コスト状況	収入(万円)	1	(前年比 ± 0)
	使用料(営利目的分以外)	—	(前年比 ± 0)
	使用料(営利目的分)	—	(前年比 ± 0)
	その他(目的外使用料等)	1	(前年比 ± 0)
	施設使用料減免実施額(万円)	—	(前年比 ± 0)



注1) 支出・収入とも、それぞれの金額を表示単位未満の位で四捨五入しているため、合計と内訳の足し上げが一致しない場合があります。

備考
 「新型コロナウイルス感染症の発生に伴う仙台市の事業及び施設等の取り扱いに係るガイドライン」に基づいて、本施設は休館等していたため、利用可能コマ数・利用コマ数が例年より減少しています。

用途：老人憩の家
 所管局：健康福祉局
 所管課：高齢企画課

施設名：若林老人憩の家

令和2年度実績

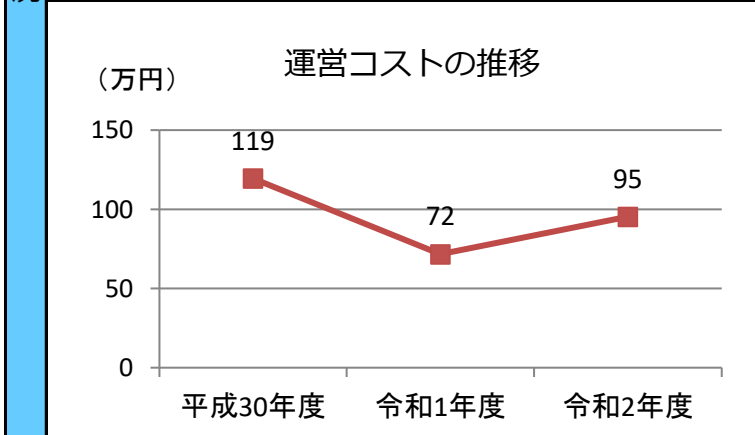
施設概要			
所在・土地			
所在地	若林区若林4丁目2-1		
敷地面積	416 m ²	敷地保有状況	所有
地図情報へのリンク	https://www2.wagmap.jp/sendacity/MAP?linkid=bb46f694-4369-4615-ba97-5f3f3c42570a&mid=234		
施設全体			
併設施設	複合用途なし		
建物状況			
延床面積	157 m ²	建物の権利状況	所有権
建築年度	昭和49年	構造	木造
築年数	47年	駐車可能台数	0台

運営時間・休館日
運営時間： 9:00～17:00
休館日： 原則として月曜日、休日の翌日、年末年始(12/28～1/4)

運営状況			
運営方式	その他（地元老人会への包括委託）	年間利用者数	607人
運営人員		稼働率	20.5%
正職員	—人	年間利用コマ数	105/年
嘱託職員等	—人	年間利用可能コマ数	512/年
年間利用者数・稼働率の推移			
年間利用者数（人）		稼働率（%）	

機能別利用状況	
集会機能（和室・洋室）	
利用コマ数	105/年
利用可能コマ数	512/年
稼働率	21%

コスト状況	
支出（万円）	95（前年比 + 24）
光熱水費	—（前年比 ± 0）
委託費※	—（前年比 ± 0）
維持補修費	54（前年比 + 23）
人件費	—（前年比 ± 0）
地域への運営管理委託費	42（前年比 + 0）
※清掃、警備、保守点検等に係る委託費	
収入（万円）	—（前年比 ± 0）
使用料（営利目的分以外）	—（前年比 ± 0）
使用料（営利目的分）	—（前年比 ± 0）
その他（目的外使用料等）	—（前年比 ± 0）
施設使用料減免実施額（万円）	—（前年比 ± 0）



注1) 支出・収入とも、それぞれの金額を表示単位未満の位で四捨五入しているため、合計と内訳の足し上げが一致しない場合があります。

備考
 「新型コロナウイルス感染症の発生に伴う仙台市の事業及び施設等の取り扱いに係るガイドライン」に基づいて、本施設は休館等していたため、利用可能コマ数・利用コマ数が例年より減少しています。

用途：老人憩の家
 所管局：健康福祉局
 所管課：高齢企画課

施設名：西多賀老人憩の家

令和2年度実績

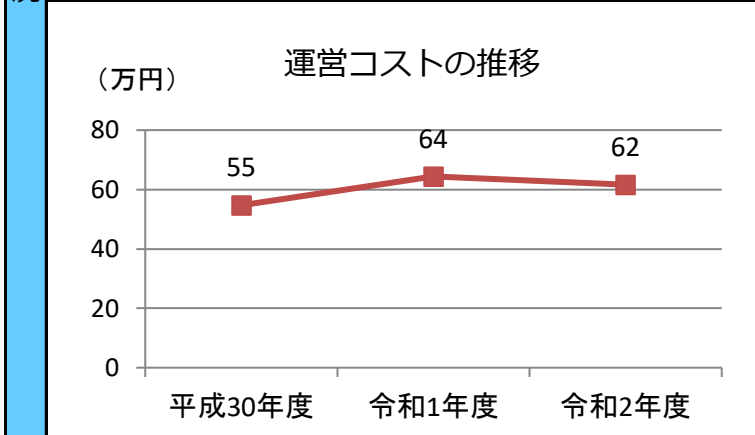
施設概要			
所在・土地			
所在地	太白区西の平1丁目2-40		
敷地面積	1,618 m ²	敷地保有状況	所有
地図情報へのリンク	https://www2.wagmap.jp/sendacity/MAP?linkid=ad86f92c-4791-468c-80b6-aefa2da956dd&mid=234		
施設全体			
併設施設	複合用途なし		
建物状況			
延床面積	164 m ²	建物の権利状況	所有権
建築年度	昭和48年	構造	木造
築年数	48年	駐車可能台数	0台

運営時間・休館日
運営時間： 9:00～17:00
休館日： 原則として月曜日、休日の翌日、年末年始(12/28～1/4)

運営状況			
運営方式	その他（地元老人会への包括委託）	年間利用者数	460人
運営人員		稼働率	11.9%
正職員	—人	年間利用コマ数	61/年
嘱託職員等	—人	年間利用可能コマ数	512/年
年間利用者数・稼働率の推移			
年間利用者数（人）		稼働率（%）	

機能別利用状況	
集会機能（和室・洋室）	
利用コマ数	61/年
利用可能コマ数	512/年
稼働率	12%

コスト状況	
支出（万円）	62（前年比 ▲ 3）
光熱水費	—（前年比 ± 0）
委託費※	20（前年比 ▲ 3）
維持補修費	—（前年比 ± 0）
人件費	—（前年比 ± 0）
地域への運営管理委託費	42（前年比 + 0）
※清掃、警備、保守点検等に係る委託費	
収入（万円）	0（前年比 ± 0）
使用料（営利目的分以外）	—（前年比 ± 0）
使用料（営利目的分）	—（前年比 ± 0）
その他（目的外使用料等）	0（前年比 ± 0）
施設使用料減免実施額（万円）	0（前年比 ± 0）



注1) 支出・収入とも、それぞれの金額を表示単位未満の位で四捨五入しているため、合計と内訳の足し上げが一致しない場合があります。

備考
 「新型コロナウイルス感染症の発生に伴う仙台市の事業及び施設等の取り扱いに係るガイドライン」に基づいて、本施設は休館等していたため、利用可能コマ数・利用コマ数が例年より減少しています。

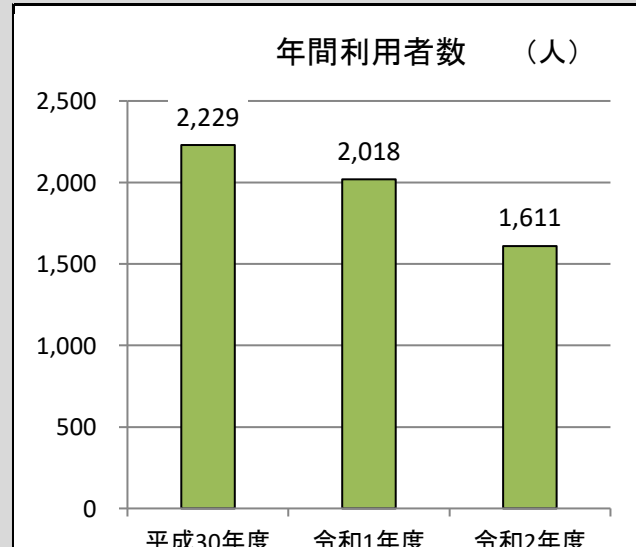
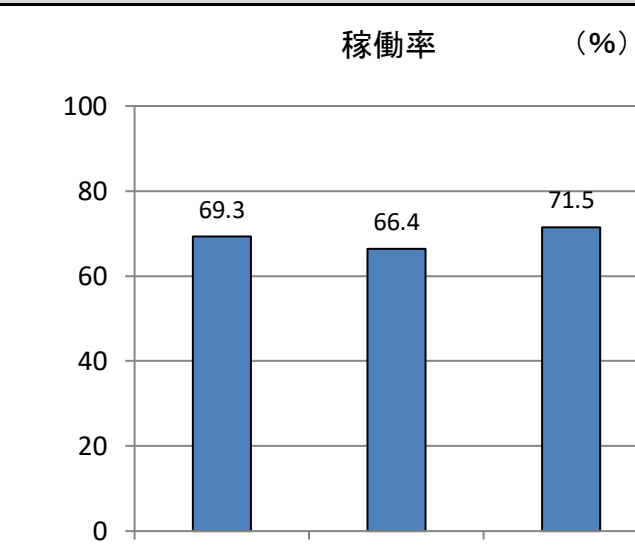
用途：老人憩の家
 所管局：健康福祉局
 所管課：高齢企画課

施設名：中田老人憩の家

令和2年度実績

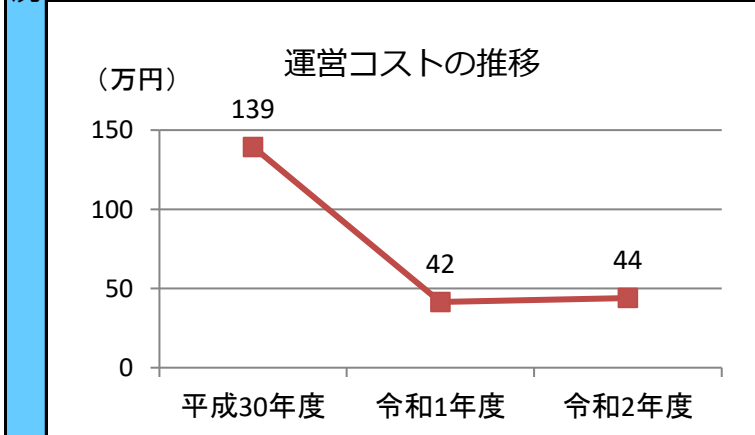
施設概要			
所在・土地			
所在地	太白区東中田2丁目9-26		
敷地面積	960 m ²	敷地保有状況	所有
地図情報へのリンク	https://www2.wagmap.jp/sendacity/MAP?linkid=44795727-113f-472b-b3a6-82004374900a&mid=234		
施設全体			
併設施設	複合用途なし		
建物状況			
延床面積	164 m ²	建物の権利状況	所有権
建築年度	昭和48年	構造	木造
築年数	48年	駐車可能台数	1台

運営時間・休館日
運営時間： 9:00～17:00
休館日： 原則として月曜日、休日の翌日、年末年始(12/28～1/4)

運営状況			
運営方式	その他（地元老人会への包括委託）	年間利用者数	1,611人
運営人員		稼働率	71.5%
正職員	—人	年間利用コマ数	366/年
嘱託職員等	—人	年間利用可能コマ数	512/年
年間利用者数・稼働率の推移			
年間利用者数（人）		稼働率（%）	
			

機能別利用状況	
集会機能（和室・洋室）	
利用コマ数	366/年
利用可能コマ数	512/年
稼働率	72%

コスト状況	
支出（万円）	44（前年比 + 3）
光熱水費	—（前年比 ± 0）
委託費※	2（前年比 + 2）
維持補修費	—（前年比 ± 0）
人件費	—（前年比 ± 0）
地域への運営管理委託費	42（前年比 + 0）
※清掃、警備、保守点検等に係る委託費	
収入（万円）	1（前年比 ± 0）
使用料（営利目的分以外）	—（前年比 ± 0）
使用料（営利目的分）	—（前年比 ± 0）
その他（目的外使用料等）	1（前年比 ± 0）
施設使用料減免実施額（万円）	—（前年比 ± 0）



注1) 支出・収入とも、それぞれの金額を表示単位未満の位で四捨五入しているため、合計と内訳の足し上げが一致しない場合があります。

備考
 「新型コロナウイルス感染症の発生に伴う仙台市の事業及び施設等の取り扱いに係るガイドライン」に基づいて、本施設は休館等していたため、利用可能コマ数・利用コマ数が例年より減少しています。

用途 : 老人憩の家
 所管局 : 健康福祉局
 所管課 : 高齢企画課

施設名 : 生出老人憩の家

令和2年度実績

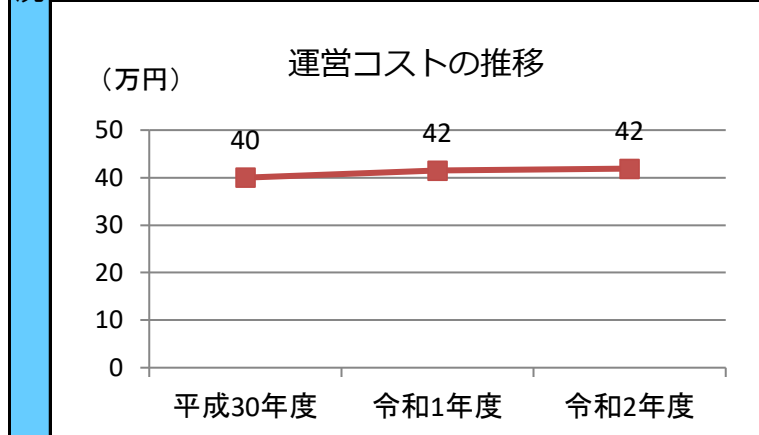
施設概要			
所在・土地			
所在地	太白区茂庭字西前55-2		
敷地面積	482 m ²	敷地保有状況	所有
地図情報へのリンク	https://www2.wagmap.jp/sendacity/MAP?linkid=e16bb6e4-bd68-45e7-a2e5-154f66b45590&mid=234		
施設全体			
併設施設	複合用途なし		
建物状況			
延床面積	132 m ²	建物の権利状況	所有権
建築年度	昭和53年	構造	木造
築年数	43年	駐車可能台数	3台

運営時間・休館日
運営時間: 9:00~17:00
休館日: 原則として月曜日、休日の翌日、年末年始(12/28~1/4)

運営状況			
運営方式	その他(地元老人会への包括委託)	年間利用者数	222人
運営人員		稼働率	4.3%
正職員	—人	年間利用コマ数	22/年
嘱託職員等	—人	年間利用可能コマ数	512/年
年間利用者数・稼働率の推移			
年間利用者数 (人)		稼働率 (%)	

機能別利用状況	
集会機能(和室・洋室)	
利用コマ数	22/年
利用可能コマ数	512/年
稼働率	4%

コスト状況	
支出(万円)	42 (前年比 + 0)
光熱水費	— (前年比 ± 0)
委託費※	— (前年比 ± 0)
維持補修費	— (前年比 ± 0)
人件費	— (前年比 ± 0)
地域への運営管理委託費	42 (前年比 + 0)
※清掃、警備、保守点検等に係る委託費	
収入(万円)	0 (前年比 ± 0)
使用料(営利目的分以外)	— (前年比 ± 0)
使用料(営利目的分)	— (前年比 ± 0)
その他(目的外使用料等)	0 (前年比 ± 0)
施設使用料減免実施額(万円)	— (前年比 ± 0)



注1) 支出・収入とも、それぞれの金額を表示単位未満の位で四捨五入しているため、合計と内訳の足し上げが一致しない場合があります。

備考
 「新型コロナウイルス感染症の発生に伴う仙台市の事業及び施設等の取り扱いに係るガイドライン」に基づいて、本施設は休館等していたため、利用可能コマ数・利用コマ数が例年より減少しています。

用途：老人憩の家
 所管局：健康福祉局
 所管課：高齢企画課

施設名：黒松老人憩の家

令和2年度実績

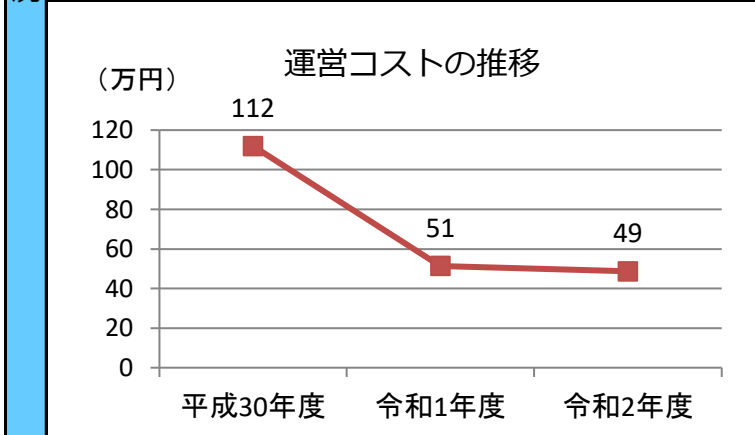
施設概要			
所在・土地			
所在地	泉区黒松3丁目12-20		
敷地面積	830 m ²	敷地保有状況	所有
地図情報へのリンク	https://www2.wagmap.jp/sendacity/MAP?linkid=5cd2b85f-cb0a-4c78-9343-3833c14df2fa&mid=234		
施設全体			
併設施設	複合用途なし		
建物状況			
延床面積	87 m ²	建物の権利状況	所有権
建築年度	昭和48年	構造	木造
築年数	48年	駐車可能台数	0台

運営時間・休館日
運営時間： 9:00～17:00
休館日： 原則として月曜日、休日の翌日、年末年始(12/28～1/4)

運営状況			
運営方式	その他（地元老人会への包括委託）	年間利用者数	939人
運営人員		稼働率	35.9%
正職員	—人	年間利用コマ数	184/年
嘱託職員等	—人	年間利用可能コマ数	512/年
年間利用者数・稼働率の推移			
年間利用者数（人）		稼働率（%）	

機能別利用状況	
集会機能（和室・洋室）	
利用コマ数	184/年
利用可能コマ数	512/年
稼働率	36%

コスト状況	
支出（万円）	49（前年比 ▲ 3）
光熱水費	—（前年比 ± 0）
委託費※	7（前年比 + 7）
維持補修費	—（前年比 ▲ 10）
人件費	—（前年比 ± 0）
地域への運営管理委託費	42（前年比 + 0）
※清掃、警備、保守点検等に係る委託費	
収入（万円）	—（前年比 ± 0）
使用料（営利目的分以外）	—（前年比 ± 0）
使用料（営利目的分）	—（前年比 ± 0）
その他（目的外使用料等）	—（前年比 ± 0）
施設使用料減免実施額（万円）	—（前年比 ± 0）



注1) 支出・収入とも、それぞれの金額を表示単位未満の位で四捨五入しているため、合計と内訳の足し上げが一致しない場合があります。

備考
 「新型コロナウイルス感染症の発生に伴う仙台市の事業及び施設等の取り扱いに係るガイドライン」に基づいて、本施設は休館等していたため、利用可能コマ数・利用コマ数が例年より減少しています。

用途：老人憩の家
 所管局：健康福祉局
 所管課：高齢企画課

施設名：向陽台老人憩の家

令和2年度実績

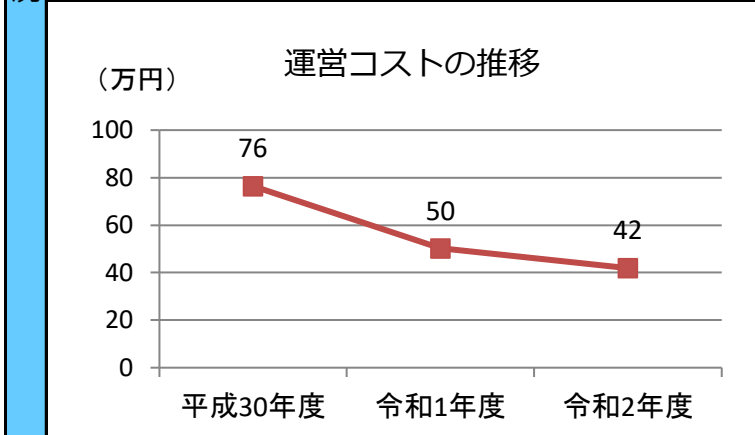
施設概要			
所在・土地			
所在地	泉区向陽台5丁目10-32		
敷地面積	1,568 m ²	敷地保有状況	所有
地図情報へのリンク	https://www2.wagmap.jp/sendacity/MAP?linkid=4d275ca6-1d15-4523-a0ea-b56a48763a44&mid=234		
施設全体			
併設施設	複合用途なし		
建物状況			
延床面積	132 m ²	建物の権利状況	所有権
建築年度	昭和54年	構造	木造
築年数	42年	駐車可能台数	5台

運営時間・休館日
運営時間： 9:00～17:00
休館日： 原則として月曜日、休日の翌日、年末年始(12/28～1/4)

運営状況			
運営方式	その他（地元老人会への包括委託）	年間利用者数	1,683人
運営人員		稼働率	27.7%
正職員	—人	年間利用コマ数	142/年
嘱託職員等	—人	年間利用可能コマ数	512/年
年間利用者数・稼働率の推移			
年間利用者数（人）		稼働率（%）	

機能別利用状況	
集会機能（和室・洋室）	
利用コマ数	142/年
利用可能コマ数	512/年
稼働率	28%

コスト状況	
支出（万円）	42（前年比 ▲ 8）
光熱水費	—（前年比 ± 0）
委託費※	—（前年比 ± 0）
維持補修費	—（前年比 ▲ 9）
人件費	—（前年比 ± 0）
地域への運営管理委託費	42（前年比 + 0）
※清掃、警備、保守点検等に係る委託費	
収入（万円）	0（前年比 ± 0）
使用料（営利目的分以外）	—（前年比 ± 0）
使用料（営利目的分）	—（前年比 ± 0）
その他（目的外使用料等）	0（前年比 ± 0）
施設使用料減免実施額（万円）	3（前年比 ± 0）



注1) 支出・収入とも、それぞれの金額を表示単位未満の位で四捨五入しているため、合計と内訳の足し上げが一致しない場合があります。

備考
 「新型コロナウイルス感染症の発生に伴う仙台市の事業及び施設等の取り扱いに係るガイドライン」に基づいて、本施設は休館等していたため、利用可能コマ数・利用コマ数が例年より減少しています。

用途 : 老人憩の家
 所管局 : 健康福祉局
 所管課 : 高齢企画課

施設名 : 泉中央老人憩の家

令和2年度実績

施設概要			
所在・土地			
所在地	泉区市名坂字堂林58-3		
敷地面積	578 m ²	敷地保有状況	所有
地図情報へのリンク	https://www2.wagmap.jp/sendacity/MAP?linkid=0957d030-2c03-48d6-b2dd-da0d6bb367a5&mid=234		
施設全体			
併設施設	複合用途なし		
建物状況			
延床面積	106 m ²	建物の権利状況	所有権
建築年度	昭和56年	構造	木造
築年数	40年	駐車可能台数	2台

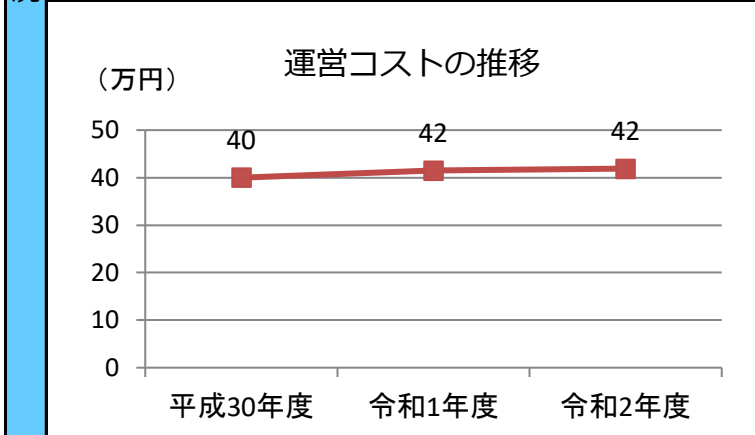
運営時間・休館日
運営時間: 9:00~17:00
休館日: 原則として月曜日、休日の翌日、年末年始(12/28~1/4)

運営状況			
運営方式	その他(地元老人会への包括委託)	年間利用者数	889人
運営人員		稼働率	24.4%
正職員	—人	年間利用コマ数	125/年
嘱託職員等	—人	年間利用可能コマ数	512/年

年間利用者数・稼働率の推移	
年間利用者数 (人)	稼働率 (%)

機能別利用状況	
集会機能(和室・洋室)	
利用コマ数	125/年
利用可能コマ数	512/年
稼働率	24%

コスト状況	
支出(万円)	42 (前年比 + 0)
光熱水費	— (前年比 ± 0)
委託費※	— (前年比 ± 0)
維持補修費	— (前年比 ± 0)
人件費	— (前年比 ± 0)
地域への運営管理委託費	42 (前年比 + 0)
※清掃、警備、保守点検等に係る委託費	
収入(万円)	1 (前年比 ± 0)
使用料(営利目的分以外)	— (前年比 ± 0)
使用料(営利目的分)	— (前年比 ± 0)
その他(目的外使用料等)	1 (前年比 ± 0)
施設使用料減免実施額(万円)	— (前年比 ± 0)



注1) 支出・収入とも、それぞれの金額を表示単位未満の位で四捨五入しているため、合計と内訳の足し上げが一致しない場合があります。

備考
 「新型コロナウイルス感染症の発生に伴う仙台市の事業及び施設等の取り扱いに係るガイドライン」に基づいて、本施設は休館等していたため、利用可能コマ数・利用コマ数が例年より減少しています。

用途：老人憩の家
 所管局：健康福祉局
 所管課：高齢企画課

施設名：将監老人憩の家

令和2年度実績

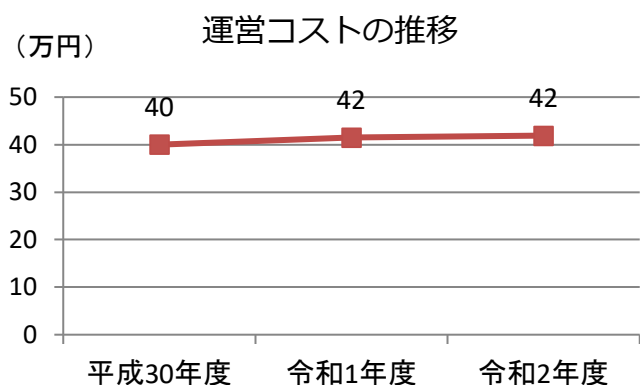
施設概要			
所在・土地			
所在地	泉区将監8丁目1-10		
敷地面積	513 m ²	敷地保有状況	所有
地図情報へのリンク	https://www2.wagmap.jp/sendacity/MAP?linkid=c0f835be-d261-45df-b7d2-e75b8f18594b&mid=234		
施設全体			
併設施設	複合用途なし		
建物状況			
延床面積	149 m ²	建物の権利状況	所有権
建築年度	昭和52年	構造	木造
築年数	39年	駐車可能台数	0台

運営時間・休館日
運営時間： 9:00～17:00
休館日： 原則として月曜日、休日の翌日、年末年始(12/28～1/4)

運営状況			
運営方式	その他（地元老人会への包括委託）	年間利用者数	54人
運営人員		稼働率	1.2%
正職員	—人	年間利用コマ数	6/年
嘱託職員等	—人	年間利用可能コマ数	512/年
年間利用者数・稼働率の推移			
年間利用者数（人）		稼働率（%）	

機能別利用状況	
集会機能（和室・洋室）	
利用コマ数	6/年
利用可能コマ数	512/年
稼働率	1%

コスト状況	
支出（万円）	42（前年比 + 0）
光熱水費	—（前年比 ± 0）
委託費※	—（前年比 ± 0）
維持補修費	—（前年比 ± 0）
人件費	—（前年比 ± 0）
地域への運営管理委託費	42（前年比 + 0）
※清掃、警備、保守点検等に係る委託費	
収入（万円）	0（前年比 ± 0）
使用料（営利目的分以外）	—（前年比 ± 0）
使用料（営利目的分）	—（前年比 ± 0）
その他（目的外使用料等）	0（前年比 ± 0）
施設使用料減免実施額（万円）	—（前年比 ± 0）



注1) 支出・収入とも、それぞれの金額を表示単位未満の位で四捨五入しているため、合計と内訳の足し上げが一致しない場合があります。

備考
 「新型コロナウイルス感染症の発生に伴う仙台市の事業及び施設等の取り扱いに係るガイドライン」に基づいて、本施設は休館等していたため、利用可能コマ数・利用コマ数が例年より減少しています。

用途：老人憩の家
 所管局：健康福祉局
 所管課：高齢企画課

施設名：泉ヶ丘老人憩の家

令和2年度実績

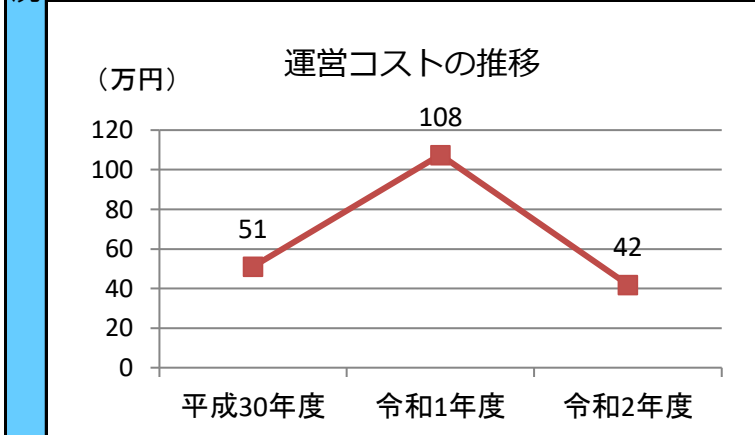
施設概要			
所在・土地			
所在地	泉区泉ヶ丘2丁目13-7		
敷地面積	1,219 m ²	敷地保有状況	所有
地図情報へのリンク	https://www2.wagmap.jp/sendacity/MAP?linkid=263315d4-0f77-4474-aa9d-14e689e60050&mid=234		
施設全体			
併設施設	複合用途なし		
建物状況			
延床面積	152 m ²	建物の権利状況	所有権
建築年度	昭和57年	構造	木造
築年数	39年	駐車可能台数	0台

運営時間・休館日
運営時間： 9:00～17:00
休館日： 原則として月曜日、休日の翌日、年末年始(12/28～1/4)

運営状況			
運営方式	その他（地元老人会への包括委託）	年間利用者数	1,432人
運営人員		稼働率	26.2%
正職員	—人	年間利用コマ数	134/年
嘱託職員等	—人	年間利用可能コマ数	512/年
年間利用者数・稼働率の推移			
年間利用者数（人）		稼働率（%）	

機能別利用状況	
集会機能（和室・洋室）	
利用コマ数	134/年
利用可能コマ数	512/年
稼働率	26%

コスト状況	
支出（万円）	42（前年比 ▲ 66）
光熱水費	—（前年比 ± 0）
委託費※	—（前年比 ▲ 66）
維持補修費	—（前年比 ± 0）
人件費	—（前年比 ± 0）
地域への運営管理委託費	42（前年比 + 0）
※清掃、警備、保守点検等に係る委託費	
収入（万円）	—（前年比 ± 0）
使用料（営利目的分以外）	—（前年比 ± 0）
使用料（営利目的分）	—（前年比 ± 0）
その他（目的外使用料等）	—（前年比 ± 0）
施設使用料減免実施額（万円）	—（前年比 ± 0）



注1) 支出・収入とも、それぞれの金額を表示単位未満の位で四捨五入しているため、合計と内訳の足し上げが一致しない場合があります。

備考
 「新型コロナウイルス感染症の発生に伴う仙台市の事業及び施設等の取り扱いに係るガイドライン」に基づいて、本施設は休館等していたため、利用可能コマ数・利用コマ数が例年より減少しています。

用途 : 老人憩の家
 所管局 : 健康福祉局
 所管課 : 高齢企画課

施設名 : 鶴が丘老人憩の家

令和2年度実績

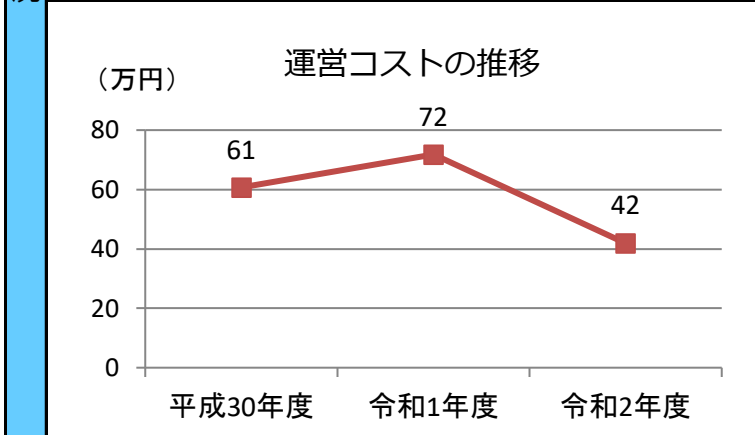
施設概要			
所在・土地			
所在地	泉区鶴が丘1丁目29-3		
敷地面積	695 m ²	敷地保有状況	所有
地図情報へのリンク	https://www2.wagmap.jp/sendacity/MAP?linkid=539524b1-9f56-4086-9803-27e8687bae52&mid=234		
施設全体			
併設施設	複合用途なし		
建物状況			
延床面積	117 m ²	建物の権利状況	所有権
建築年度	昭和59年	構造	木造
築年数	37年	駐車可能台数	2台

運営時間・休館日
運営時間: 9:00~17:00
休館日: 原則として月曜日、休日の翌日、年末年始(12/28~1/4)

運営状況			
運営方式	その他(地元老人会への包括委託)	年間利用者数	1,558人
運営人員		稼働率	38.1%
正職員	—人	年間利用コマ数	195/年
嘱託職員等	—人	年間利用可能コマ数	512/年
年間利用者数・稼働率の推移			
年間利用者数 (人)		稼働率 (%)	

機能別利用状況	
集会機能(和室・洋室)	
利用コマ数	195/年
利用可能コマ数	512/年
稼働率	38%

コスト状況	
支出(万円)	42 (前年比 ▲ 30)
光熱水費	— (前年比 ± 0)
委託費※	— (前年比 ± 0)
維持補修費	— (前年比 ▲ 30)
人件費	— (前年比 ± 0)
地域への運営管理委託費	42 (前年比 + 0)
※清掃、警備、保守点検等に係る委託費	
収入(万円)	0 (前年比 ± 0)
使用料(営利目的分以外)	— (前年比 ± 0)
使用料(営利目的分)	— (前年比 ± 0)
その他(目的外使用料等)	0 (前年比 ± 0)
施設使用料減免実施額(万円)	— (前年比 ± 0)



注1) 支出・収入とも、それぞれの金額を表示単位未満の位で四捨五入しているため、合計と内訳の足し上げが一致しない場合があります。

備考
 「新型コロナウイルス感染症の発生に伴う仙台市の事業及び施設等の取り扱いに係るガイドライン」に基づいて、本施設は休館等していたため、利用可能コマ数・利用コマ数が例年より減少しています。

用途 : 老人憩の家
 所管局 : 健康福祉局
 所管課 : 高齢企画課

施設名 : 長命ヶ丘老人憩の家

令和2年度実績

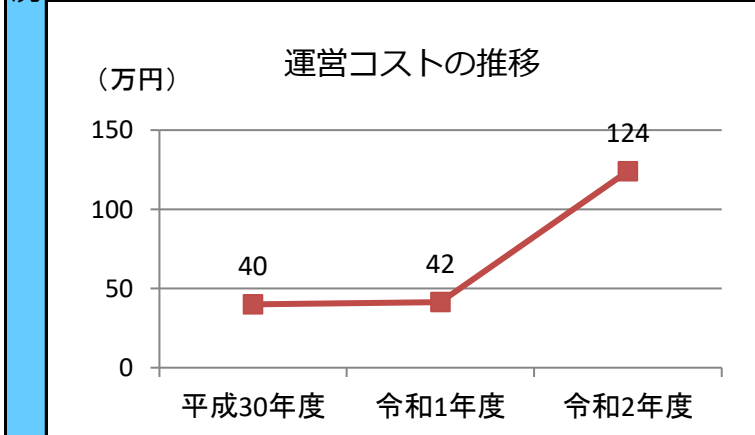
施設概要			
所在・土地			
所在地	泉区長命ヶ丘6丁目10-12		
敷地面積	493 m ²	敷地保有状況	所有
地図情報へのリンク	https://www2.wagmap.jp/sendacity/MAP?linkid=16abeb80-3d8a-449d-9921-9d714a20ce92&mid=234		
施設全体			
併設施設	複合用途なし		
建物状況			
延床面積	128 m ²	建物の権利状況	所有権
建築年度	昭和60年	構造	木造
築年数	36年	駐車可能台数	0台

運営時間・休館日
運営時間: 9:00~17:00
休館日: 原則として月曜日、休日の翌日、年末年始(12/28~1/4)

運営状況			
運営方式	その他(地元老人会への包括委託)	年間利用者数	2,589人
運営人員		稼働率	38.5%
正職員	—人	年間利用コマ数	197/年
嘱託職員等	—人	年間利用可能コマ数	512/年
年間利用者数・稼働率の推移			
年間利用者数 (人)		稼働率 (%)	

機能別利用状況	
集会機能(和室・洋室)	
利用コマ数	197/年
利用可能コマ数	512/年
稼働率	39%

コスト状況	
支出(万円)	124 (前年比 + 83)
光熱水費	— (前年比 ± 0)
委託費※	— (前年比 ± 0)
維持補修費	82 (前年比 + 82)
人件費	— (前年比 ± 0)
地域への運営管理委託費	42 (前年比 + 0)
※清掃、警備、保守点検等に係る委託費	
収入(万円)	0 (前年比 ± 0)
使用料(営利目的分以外)	— (前年比 ± 0)
使用料(営利目的分)	— (前年比 ± 0)
その他(目的外使用料等)	0 (前年比 ± 0)
施設使用料減免実施額(万円)	— (前年比 ± 0)



注1) 支出・収入とも、それぞれの金額を表示単位未満の位で四捨五入しているため、合計と内訳の足し上げが一致しない場合があります。

備考
 「新型コロナウイルス感染症の発生に伴う仙台市の事業及び施設等の取り扱いに係るガイドライン」に基づいて、本施設は休館等していたため、利用可能コマ数・利用コマ数が例年より減少しています。

用途：老人憩の家
 所管局：健康福祉局
 所管課：高齢企画課

施設名：寺岡老人憩の家

令和2年度実績

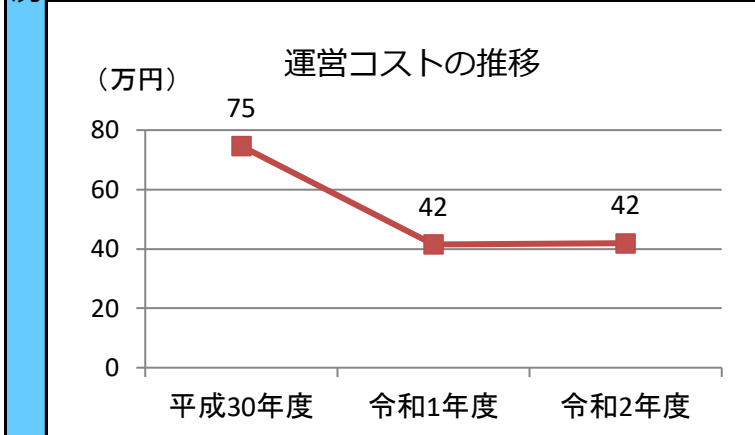
施設概要			
所在・土地			
所在地	泉区寺岡3丁目1-3		
敷地面積	3,736 m ²	敷地保有状況	所有
地図情報へのリンク	https://www2.wagmap.jp/sendacity/MAP?linkid=80944e07-b95e-4119-bddd-31d7f927f791&mid=234		
施設全体			
併設施設	複合用途なし		
建物状況			
延床面積	119 m ²	建物の権利状況	所有権
建築年度	昭和61年	構造	木造
築年数	35年	駐車可能台数	0台

運営時間・休館日
運営時間： 9:00～17:00
休館日： 原則として月曜日、休日の翌日、年末年始(12/28～1/4)

運営状況			
運営方式	その他（地元老人会への包括委託）	年間利用者数	3,501人
運営人員		稼働率	47.1%
正職員	—人	年間利用コマ数	241/年
嘱託職員等	—人	年間利用可能コマ数	512/年
年間利用者数・稼働率の推移			
年間利用者数（人）		稼働率（%）	

機能別利用状況	
集会機能（和室・洋室）	
利用コマ数	241/年
利用可能コマ数	512/年
稼働率	47%

コスト状況	
支出（万円）	42（前年比 + 0）
光熱水費	—（前年比 ± 0）
委託費※	—（前年比 ± 0）
維持補修費	—（前年比 ± 0）
人件費	—（前年比 ± 0）
地域への運営管理委託費	42（前年比 + 0）
※清掃、警備、保守点検等に係る委託費	
収入（万円）	0（前年比 ± 0）
使用料（営利目的分以外）	—（前年比 ± 0）
使用料（営利目的分）	—（前年比 ± 0）
その他（目的外使用料等）	0（前年比 ± 0）
施設使用料減免実施額（万円）	—（前年比 ± 0）



注1) 支出・収入とも、それぞれの金額を表示単位未満の位で四捨五入しているため、合計と内訳の足し上げが一致しない場合があります。

備考
 「新型コロナウイルス感染症の発生に伴う仙台市の事業及び施設等の取り扱いに係るガイドライン」に基づいて、本施設は休館等していたため、利用可能コマ数・利用コマ数が例年より減少しています。

用途：老人憩の家
 所管局：健康福祉局
 所管課：高齢企画課

施設名：高森老人憩の家

令和2年度実績

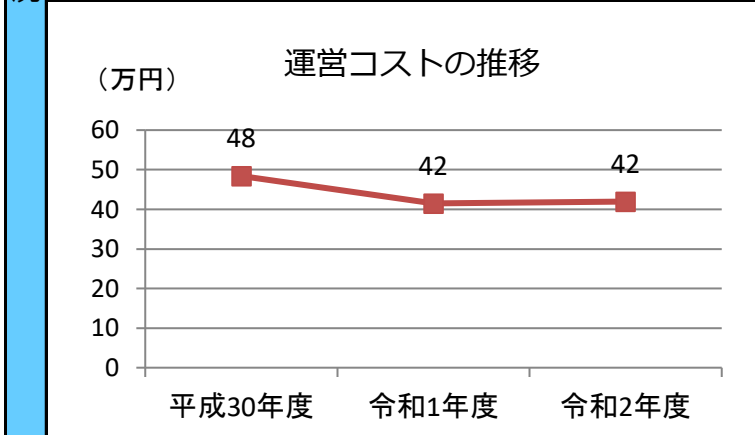
施設概要			
所在・土地			
所在地	泉区高森3丁目4-346		
敷地面積	4,001 m ²	敷地保有状況	所有
地図情報へのリンク	https://www2.wagmap.jp/sendacity/MAP?linkid=cf54bec3-c63f-46a8-9177-9bbf52c624d8&mid=234		
施設全体			
併設施設	複合用途なし		
建物状況			
延床面積	117 m ²	建物の権利状況	所有権
建築年度	昭和61年	構造	木造
築年数	35年	駐車可能台数	0台

運営時間・休館日
運営時間： 9:00～17:00
休館日： 原則として月曜日、休日の翌日、年末年始(12/28～1/4)

運営状況			
運営方式	その他(地元老人会への包括委託)	年間利用者数	746人
運営人員		稼働率	25.2%
正職員	—人	年間利用コマ数	129/年
嘱託職員等	—人	年間利用可能コマ数	512/年
年間利用者数・稼働率の推移			
年間利用者数 (人)		稼働率 (%)	

機能別利用状況	
集会機能(和室・洋室)	
利用コマ数	129/年
利用可能コマ数	512/年
稼働率	25%

コスト状況	
支出(万円)	42 (前年比 + 0)
光熱水費	— (前年比 ± 0)
委託費※	— (前年比 ± 0)
維持補修費	— (前年比 ± 0)
人件費	— (前年比 ± 0)
地域への運営管理委託費	42 (前年比 + 0)
※清掃、警備、保守点検等に係る委託費	
収入(万円)	1 (前年比 ± 0)
使用料(営利目的分以外)	— (前年比 ± 0)
使用料(営利目的分)	— (前年比 ± 0)
その他(目的外使用料等)	1 (前年比 ± 0)
施設使用料減免実施額(万円)	— (前年比 ± 0)



注1) 支出・収入とも、それぞれの金額を表示単位未満の位で四捨五入しているため、合計と内訳の足し上げが一致しない場合があります。

備考
 「新型コロナウイルス感染症の発生に伴う仙台市の事業及び施設等の取り扱いに係るガイドライン」に基づいて、本施設は休館等していたため、利用可能コマ数・利用コマ数が例年より減少しています。

用途 : 老人憩の家
 所管局 : 健康福祉局
 所管課 : 高齢企画課

施設名 : 加茂老人憩の家

令和2年度実績

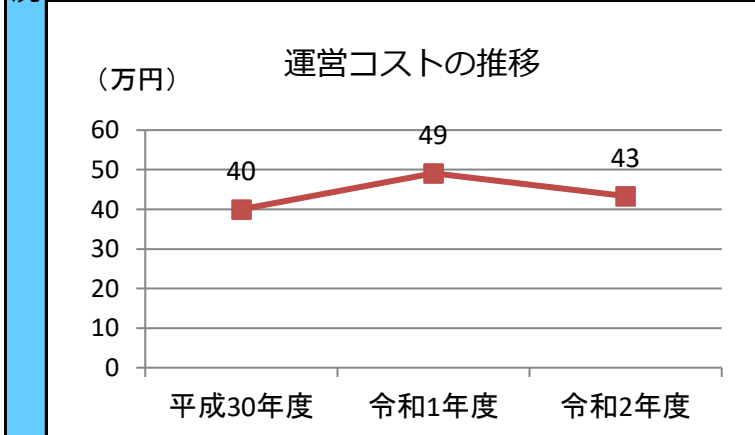
施設概要			
所在・土地			
所在地	泉区加茂3丁目5-1		
敷地面積	1,299 m ²	敷地保有状況	所有
地図情報へのリンク	https://www2.wagmap.jp/sendacity/MAP?linkid=7731601a-959c-4b83-bad4-b1970762512d&mid=234		
施設全体			
併設施設	複合用途なし		
建物状況			
延床面積	119 m ²	建物の権利状況	所有権
建築年度	昭和62年	構造	木造
築年数	34年	駐車可能台数	0台

運営時間・休館日
運営時間: 9:00~17:00
休館日: 原則として月曜日、休日の翌日、年末年始(12/28~1/4)

運営状況			
運営方式	その他(地元老人会への包括委託)	年間利用者数	1,426人
運営人員		稼働率	23.4%
正職員	—人	年間利用コマ数	120/年
嘱託職員等	—人	年間利用可能コマ数	512/年
年間利用者数・稼働率の推移			
年間利用者数 (人)		稼働率 (%)	

機能別利用状況	
集会機能(和室・洋室)	
利用コマ数	120/年
利用可能コマ数	512/年
稼働率	23%

コスト状況	
支出(万円)	43 (前年比 ▲ 6)
光熱水費	— (前年比 ± 0)
委託費※	— (前年比 ▲ 6)
維持補修費	1 (前年比 ± 0)
人件費	— (前年比 ± 0)
地域への運営管理委託費	42 (前年比 + 0)
※清掃、警備、保守点検等に係る委託費	
収入(万円)	— (前年比 ± 0)
使用料(営利目的分以外)	— (前年比 ± 0)
使用料(営利目的分)	— (前年比 ± 0)
その他(目的外使用料等)	— (前年比 ± 0)
施設使用料減免実施額(万円)	— (前年比 ± 0)



注1) 支出・収入とも、それぞれの金額を表示単位未満の位で四捨五入しているため、合計と内訳の足し上げが一致しない場合があります。

備考
 「新型コロナウイルス感染症の発生に伴う仙台市の事業及び施設等の取り扱いに係るガイドライン」に基づいて、本施設は休館等していたため、利用可能コマ数・利用コマ数が例年より減少しています。

用途：老人憩の家
 所管局：健康福祉局
 所管課：高齢企画課

施設名：南光台第二老人憩の家

令和2年度実績

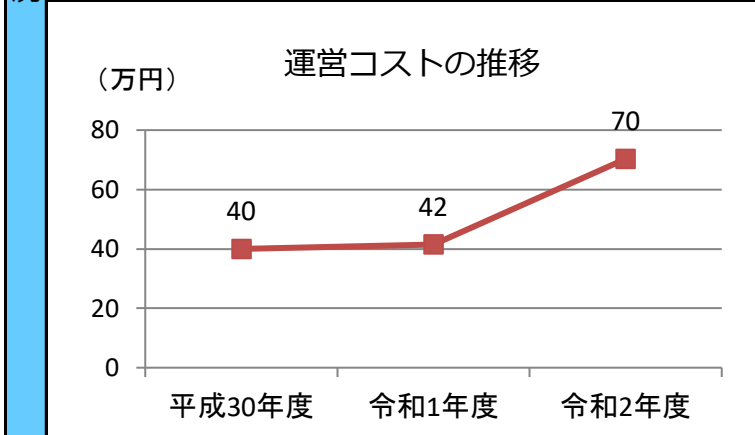
施設概要			
所在・土地			
所在地	泉区南光台2丁目11-45		
敷地面積	506 m ²	敷地保有状況	所有
地図情報へのリンク	https://www2.wagmap.jp/sendacity/MAP?linkid=47f8c4b5-b991-4a36-967d-d4eb82c2dd6c&mid=234		
施設全体			
併設施設	複合用途なし		
建物状況			
延床面積	82 m ²	建物の権利状況	所有権
建築年度	昭和63年	構造	木造
築年数	33年	駐車可能台数	0台

運営時間・休館日
運営時間： 9:00～17:00
休館日： 原則として月曜日、休日の翌日、年末年始(12/28～1/4)

運営状況			
運営方式	その他（地元老人会への包括委託）	年間利用者数	722人
運営人員		稼働率	18.4%
正職員	—人	年間利用コマ数	94/年
嘱託職員等	—人	年間利用可能コマ数	512/年
年間利用者数・稼働率の推移			
年間利用者数（人）		稼働率（%）	

機能別利用状況	
集会機能（和室・洋室）	
利用コマ数	94/年
利用可能コマ数	512/年
稼働率	18%

コスト状況	
支出（万円）	70（前年比 + 29）
光熱水費	—（前年比 ± 0）
委託費※	5（前年比 + 5）
維持補修費	24（前年比 + 24）
人件費	—（前年比 ± 0）
地域への運営管理委託費	42（前年比 + 0）
※清掃、警備、保守点検等に係る委託費	
収入（万円）	—（前年比 ± 0）
使用料（営利目的分以外）	—（前年比 ± 0）
使用料（営利目的分）	—（前年比 ± 0）
その他（目的外使用料等）	—（前年比 ± 0）
施設使用料減免実施額（万円）	—（前年比 ± 0）



注1) 支出・収入とも、それぞれの金額を表示単位未満の位で四捨五入しているため、合計と内訳の足し上げが一致しない場合があります。

備考
 「新型コロナウイルス感染症の発生に伴う仙台市の事業及び施設等の取り扱いに係るガイドライン」に基づいて、本施設は休館等していたため、利用可能コマ数・利用コマ数が例年より減少しています。

用途 : 老人憩の家
 所管局 : 健康福祉局
 所管課 : 高齢企画課

施設名 : 南中山老人憩の家

令和2年度実績

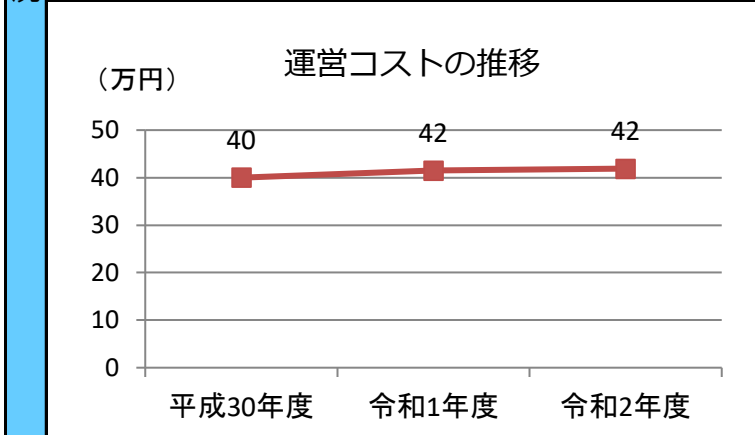
施設概要			
所在・土地			
所在地	泉区南中山4丁目14-5		
敷地面積	435	m ²	敷地保有状況 所有
地図情報へのリンク	https://www2.wagmap.jp/sendacity/MAP?linkid=a1a6d4c9-d0b1-4d8e-909a-65133522f36c&mid=234		
施設全体			
併設施設	複合用途なし		
建物状況			
延床面積	120	m ²	建物の権利状況 所有権
建築年度	平成1	年	構造 木造
築年数	31	年	駐車可能台数 2 台

運営時間・休館日
運営時間: 9:00~17:00
休館日: 原則として月曜日、休日の翌日、年末年始(12/28~1/4)

運営状況			
運営方式	その他(地元老人会への包括委託)	年間利用者数	1,112 人
運営人員		稼働率	27.9 %
正職員	— 人	年間利用コマ数	143 /年
嘱託職員等	— 人	年間利用可能コマ数	512 /年
年間利用者数・稼働率の推移			
年間利用者数 (人)		稼働率 (%)	

機能別利用状況	
集会機能(和室・洋室)	
利用コマ数	143 /年
利用可能コマ数	512 /年
稼働率	28 %

コスト状況	
支出(万円)	42 (前年比 + 0)
光熱水費	— (前年比 ± 0)
委託費※	— (前年比 ± 0)
維持補修費	— (前年比 ± 0)
人件費	— (前年比 ± 0)
地域への運営管理委託費	42 (前年比 + 0)
※清掃、警備、保守点検等に係る委託費	
収入(万円)	— (前年比 ± 0)
使用料(営利目的分以外)	— (前年比 ± 0)
使用料(営利目的分)	— (前年比 ± 0)
その他(目的外使用料等)	— (前年比 ± 0)
施設使用料減免実施額(万円)	— (前年比 ± 0)



注1) 支出・収入とも、それぞれの金額を表示単位未満の位で四捨五入しているため、合計と内訳の足し上げが一致しない場合があります。

備考
 「新型コロナウイルス感染症の発生に伴う仙台市の事業及び施設等の取り扱いに係るガイドライン」に基づいて、本施設は休館等していたため、利用可能コマ数・利用コマ数が例年より減少しています。

用途：老人憩の家
 所管局：健康福祉局
 所管課：高齢企画課

施設名：根白石老人憩の家

令和2年度実績

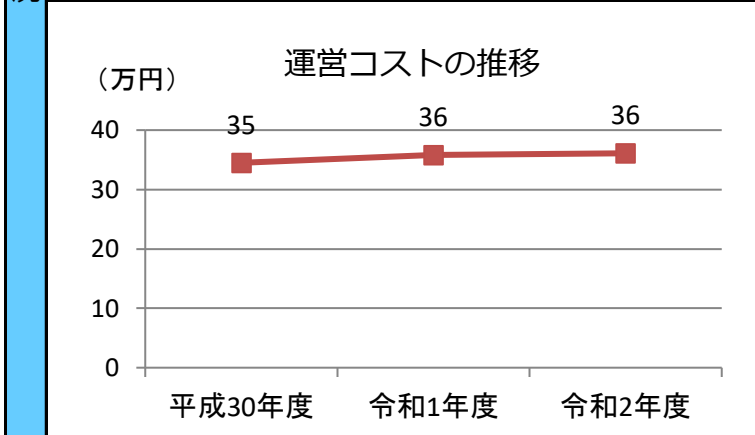
施設概要			
所在・土地			
所在地	泉区根白石字杉下前18-2		
敷地面積	3,775 m ²	敷地保有状況	所有
地図情報へのリンク	https://www2.wagmap.jp/sendacity/MAP?linkid=3727452e-922e-4274-98b7-51ded5657b41&mid=234		
施設全体			
併設施設	保健センター、温水プール		
建物状況			
延床面積	153 m ²	建物の権利状況	所有権
建築年度	平成2年	構造	鉄筋コンクリート
築年数	31年	駐車可能台数	0台

運営時間・休館日
運営時間： 9:00～17:00
休館日： 原則として月曜日、休日の翌日、年末年始(12/28～1/4)

運営状況			
運営方式	その他（地元老人会への包括委託）	年間利用者数	1,147人
運営人員		稼働率	24.8%
正職員	—人	年間利用コマ数	127/年
嘱託職員等	—人	年間利用可能コマ数	512/年
年間利用者数・稼働率の推移			
年間利用者数（人）		稼働率（%）	

機能別利用状況	
集会機能（和室・洋室）	
利用コマ数	127/年
利用可能コマ数	512/年
稼働率	25%

コスト状況	
支出（万円）	36（前年比 + 0）
光熱水費	—（前年比 ± 0）
委託費※	—（前年比 ± 0）
維持補修費	—（前年比 ± 0）
人件費	—（前年比 ± 0）
地域への運営管理委託費	36（前年比 + 0）
※清掃、警備、保守点検等に係る委託費	
収入（万円）	—（前年比 ± 0）
使用料（営利目的分以外）	—（前年比 ± 0）
使用料（営利目的分）	—（前年比 ± 0）
その他（目的外使用料等）	—（前年比 ± 0）
施設使用料減免実施額（万円）	—（前年比 ± 0）



注1) 支出・収入とも、それぞれの金額を表示単位未満の位で四捨五入しているため、合計と内訳の足し上げが一致しない場合があります。

備考
 「新型コロナウイルス感染症の発生に伴う仙台市の事業及び施設等の取り扱いに係るガイドライン」に基づいて、本施設は休館等していたため、利用可能コマ数・利用コマ数が例年より減少しています。

用途：老人憩の家
 所管局：健康福祉局
 所管課：高齢企画課

施設名：虹の丘老人憩の家

令和2年度実績

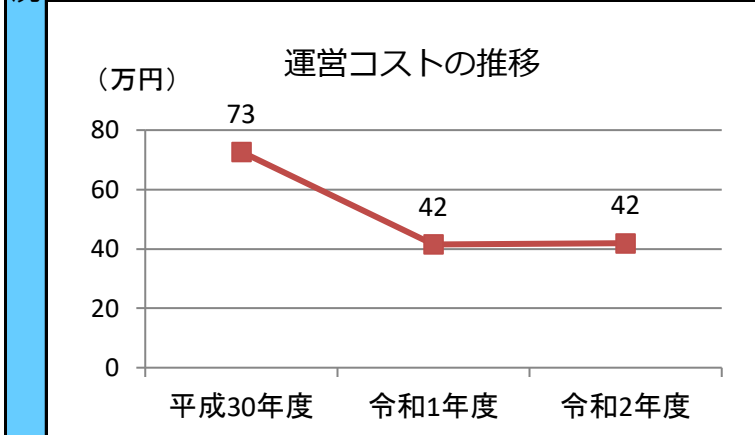
施設概要			
所在・土地			
所在地	泉区虹の丘1丁目9-20		
敷地面積	1,076 m ²	敷地保有状況	所有
地図情報へのリンク	https://www2.wagmap.jp/sendacity/MAP?linkid=d106530e-7694-44f4-8585-2300186e2983&mid=234		
施設全体			
併設施設	複合用途なし		
建物状況			
延床面積	120 m ²	建物の権利状況	所有権
建築年度	平成2年	構造	木造
築年数	30年	駐車可能台数	0台

運営時間・休館日
運営時間： 9:00～17:00
休館日： 原則として月曜日、休日の翌日、年末年始(12/28～1/4)

運営状況			
運営方式	その他（地元老人会への包括委託）	年間利用者数	1,507人
運営人員		稼働率	30.1%
正職員	—人	年間利用コマ数	154/年
嘱託職員等	—人	年間利用可能コマ数	512/年
年間利用者数・稼働率の推移			
年間利用者数（人）		稼働率（%）	

機能別利用状況	
集会機能（和室・洋室）	
利用コマ数	154/年
利用可能コマ数	512/年
稼働率	30%

コスト状況	
支出（万円）	42（前年比 + 0）
光熱水費	—（前年比 ± 0）
委託費※	—（前年比 ± 0）
維持補修費	—（前年比 ± 0）
人件費	—（前年比 ± 0）
地域への運営管理委託費	42（前年比 + 0）
※清掃、警備、保守点検等に係る委託費	
収入（万円）	—（前年比 ± 0）
使用料（営利目的分以外）	—（前年比 ± 0）
使用料（営利目的分）	—（前年比 ± 0）
その他（目的外使用料等）	—（前年比 ± 0）
施設使用料減免実施額（万円）	—（前年比 ± 0）



注1) 支出・収入とも、それぞれの金額を表示単位未満の位で四捨五入しているため、合計と内訳の足し上げが一致しない場合があります。

備考
 「新型コロナウイルス感染症の発生に伴う仙台市の事業及び施設等の取り扱いに係るガイドライン」に基づいて、本施設は休館等していたため、利用可能コマ数・利用コマ数が例年より減少しています。

用途：老人憩の家
 所管局：健康福祉局
 所管課：高齢企画課

施設名：館老人憩の家

令和2年度実績

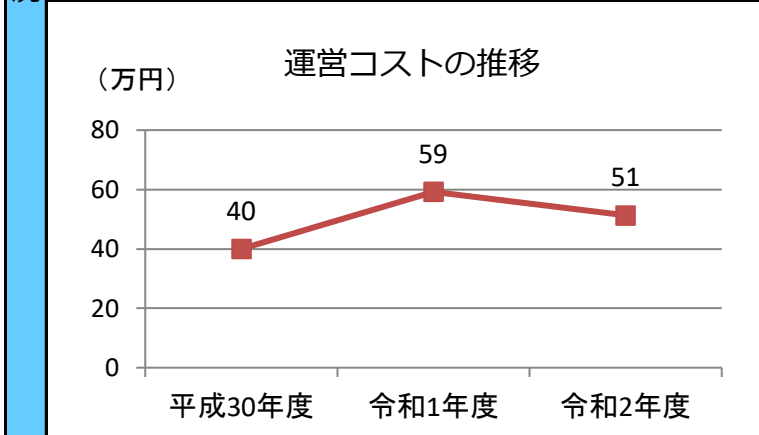
施設概要			
所在・土地			
所在地	泉区館7丁目1-25		
敷地面積	1,060 m ²	敷地保有状況	所有
地図情報へのリンク	https://www2.wagmap.jp/sendacity/MAP?linkid=310591b7-c46f-4e00-b86c-d909cd3c486e&mid=234		
施設全体			
併設施設	複合用途なし		
建物状況			
延床面積	120 m ²	建物の権利状況	所有権
建築年度	平成3年	構造	木造
築年数	29年	駐車可能台数	0台

運営時間・休館日
運営時間： 9:00～17:00
休館日： 原則として月曜日、休日の翌日、年末年始(12/28～1/4)

運営状況			
運営方式	その他（地元老人会への包括委託）	年間利用者数	1,733人
運営人員		稼働率	33.4%
正職員	—人	年間利用コマ数	171/年
嘱託職員等	—人	年間利用可能コマ数	512/年
年間利用者数・稼働率の推移			
年間利用者数（人）		稼働率（%）	

機能別利用状況	
集会機能（和室・洋室）	
利用コマ数	171/年
利用可能コマ数	512/年
稼働率	33%

コスト状況	
支出（万円）	51（前年比 ▲ 8）
光熱水費	—（前年比 ± 0）
委託費※	—（前年比 ± 0）
維持補修費	9（前年比 ▲ 8）
人件費	—（前年比 ± 0）
地域への運営管理委託費	42（前年比 + 0）
※清掃、警備、保守点検等に係る委託費	
収入（万円）	—（前年比 ± 0）
使用料（営利目的分以外）	—（前年比 ± 0）
使用料（営利目的分）	—（前年比 ± 0）
その他（目的外使用料等）	—（前年比 ± 0）
施設使用料減免実施額（万円）	—（前年比 ± 0）



注1) 支出・収入とも、それぞれの金額を表示単位未満の位で四捨五入しているため、合計と内訳の足し上げが一致しない場合があります。

備考
 「新型コロナウイルス感染症の発生に伴う仙台市の事業及び施設等の取り扱いに係るガイドライン」に基づいて、本施設は休館等していたため、利用可能コマ数・利用コマ数が例年より減少しています。

用途 : 老人憩の家
 所管局 : 健康福祉局
 所管課 : 高齢企画課

施設名 : 住吉台老人憩の家

令和2年度実績

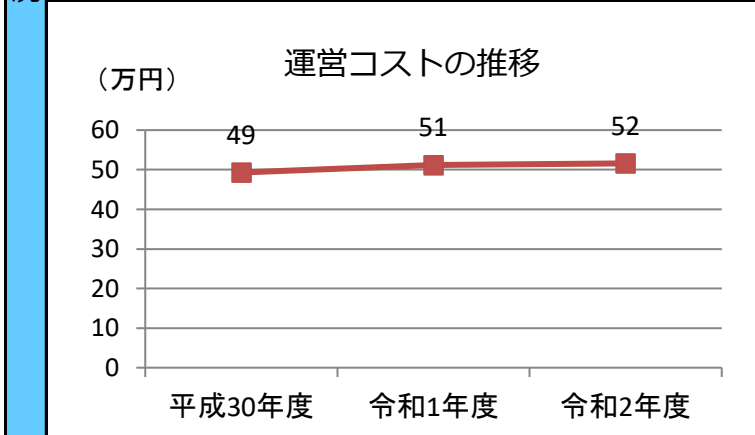
施設概要			
所在・土地			
所在地	泉区住吉台西4丁目2-2		
敷地面積	1,001 m ²	敷地保有状況	所有
地図情報へのリンク	https://www2.wagmap.jp/sendacity/MAP?linkid=a4b9fbde-79cc-48df-b631-4ee47ccaac55&mid=234		
施設全体			
併設施設	複合用途なし		
建物状況			
延床面積	150 m ²	建物の権利状況	所有権
建築年度	平成4年	構造	木造
築年数	29年	駐車可能台数	0台

運営時間・休館日
運営時間: 9:00~17:00
休館日: 原則として月曜日、休日の翌日、年末年始(12/28~1/4)

運営状況			
運営方式	その他(地元老人会への包括委託)	年間利用者数	627人
運営人員		稼働率	15.6%
正職員	—人	年間利用コマ数	80/年
嘱託職員等	—人	年間利用可能コマ数	512/年
年間利用者数・稼働率の推移			
年間利用者数 (人)		稼働率 (%)	

機能別利用状況	
集会機能(和室・洋室)	
利用コマ数	80/年
利用可能コマ数	512/年
稼働率	16%

コスト状況	
支出(万円)	52 (前年比 + 0)
光熱水費	— (前年比 ± 0)
委託費※	— (前年比 ± 0)
維持補修費	— (前年比 ± 0)
人件費	— (前年比 ± 0)
地域への運営管理委託費	52 (前年比 + 0)
※清掃、警備、保守点検等に係る委託費	
収入(万円)	— (前年比 ± 0)
使用料(営利目的分以外)	— (前年比 ± 0)
使用料(営利目的分)	— (前年比 ± 0)
その他(目的外使用料等)	— (前年比 ± 0)
施設使用料減免実施額(万円)	— (前年比 ± 0)



注1) 支出・収入とも、それぞれの金額を表示単位未満の位で四捨五入しているため、合計と内訳の足し上げが一致しない場合があります。

備考
 「新型コロナウイルス感染症の発生に伴う仙台市の事業及び施設等の取り扱いに係るガイドライン」に基づいて、本施設は休館等していたため、利用可能コマ数・利用コマ数が例年より減少しています。

用途：老人憩の家
 所管局：健康福祉局
 所管課：高齢企画課

施設名：松陵老人憩の家

令和2年度実績

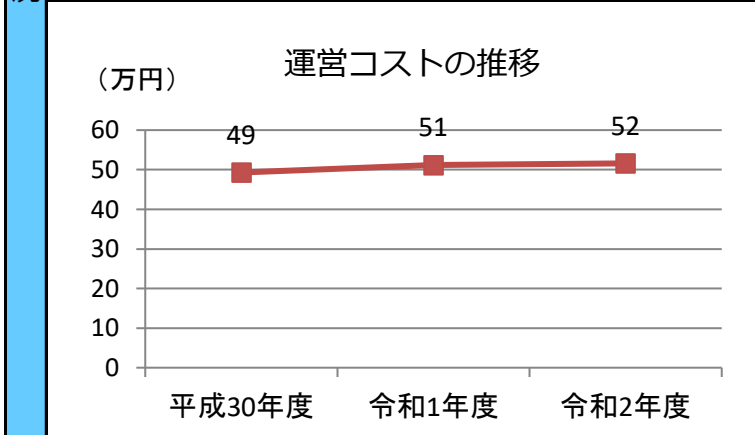
施設概要			
所在・土地			
所在地	泉区松陵5丁目20-1		
敷地面積	845 m ²	敷地保有状況	所有
地図情報へのリンク	https://www2.wagmap.jp/sendacity/MAP?linkid=e6034a79-ecce-4363-856d-6845e26aa5b4&mid=234		
施設全体			
併設施設	複合用途なし		
建物状況			
延床面積	150 m ²	建物の権利状況	所有権
建築年度	平成5年	構造	木造
築年数	28年	駐車可能台数	5台

運営時間・休館日
運営時間： 9:00～17:00
休館日： 原則として月曜日、休日の翌日、年末年始(12/28～1/4)

運営状況			
運営方式	その他（地元老人会への包括委託）	年間利用者数	3,933人
運営人員		稼働率	47.1%
正職員	—人	年間利用コマ数	241/年
嘱託職員等	—人	年間利用可能コマ数	512/年
年間利用者数・稼働率の推移			
年間利用者数（人）		稼働率（%）	

機能別利用状況	
集会機能（和室・洋室）	
利用コマ数	241/年
利用可能コマ数	512/年
稼働率	47%

コスト状況	
支出（万円）	52（前年比 + 0）
光熱水費	—（前年比 ± 0）
委託費※	—（前年比 ± 0）
維持補修費	—（前年比 ± 0）
人件費	—（前年比 ± 0）
地域への運営管理委託費	52（前年比 + 0）
※清掃、警備、保守点検等に係る委託費	
収入（万円）	—（前年比 ± 0）
使用料（営利目的分以外）	—（前年比 ± 0）
使用料（営利目的分）	—（前年比 ± 0）
その他（目的外使用料等）	—（前年比 ± 0）
施設使用料減免実施額（万円）	—（前年比 ± 0）



注1) 支出・収入とも、それぞれの金額を表示単位未満の位で四捨五入しているため、合計と内訳の足し上げが一致しない場合があります。

備考
 「新型コロナウイルス感染症の発生に伴う仙台市の事業及び施設等の取り扱いに係るガイドライン」に基づいて、本施設は休館等していたため、利用可能コマ数・利用コマ数が例年より減少しています。

用途：老人憩の家
 所管局：健康福祉局
 所管課：高齢企画課

施設名：南光台老人憩の家

令和2年度実績

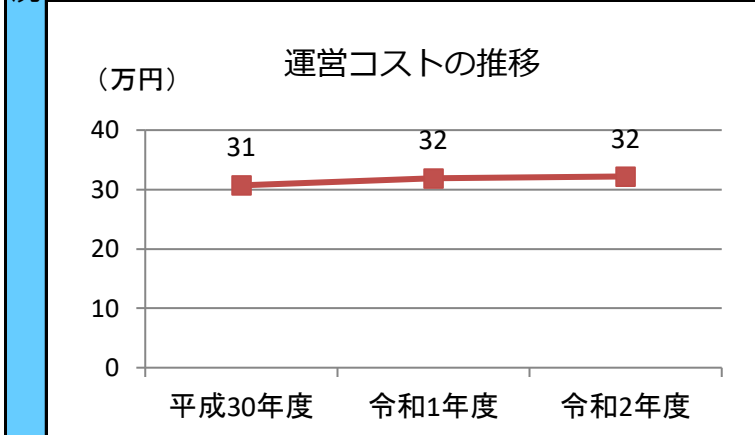
施設概要			
所在・土地			
所在地	泉区南光台7丁目1-33		
敷地面積	1,802 m ²	敷地保有状況	所有
地図情報へのリンク	https://www2.wagmap.jp/sendacity/MAP?linkid=7c44f6a2-ca47-473e-98b3-5ce3784e4e5b&mid=231		
施設全体			
併設施設	コミュニティ・センター		
建物状況			
延床面積	183 m ²	建物の権利状況	所有権
建築年度	平成27年	構造	鉄筋コンクリート
築年数	6年	駐車可能台数	0台

運営時間・休館日
運営時間： 9:00～17:00
休館日： 原則として月曜日、休日の翌日、年末年始(12/28～1/4)

運営状況			
運営方式	その他（地域へ運営管理委託）	年間利用者数	2,344人
運営人員		稼働率	40.8%
正職員	—人	年間利用コマ数	209/年
嘱託職員等	—人	年間利用可能コマ数	512/年
年間利用者数・稼働率の推移			
年間利用者数（人）		稼働率（%）	

機能別利用状況	
集会機能（和室・洋室）	
利用コマ数	209/年
利用可能コマ数	512/年
稼働率	41%

コスト状況	
支出（万円）	32（前年比 + 0）
光熱水費	—（前年比 ± 0）
委託費※	—（前年比 ± 0）
維持補修費	—（前年比 ± 0）
人件費	—（前年比 ± 0）
地域への運営管理委託費	32（前年比 + 0）
※清掃、警備、保守点検等に係る委託費	
収入（万円）	—（前年比 ± 0）
使用料（営利目的分以外）	—（前年比 ± 0）
使用料（営利目的分）	—（前年比 ± 0）
その他（目的外使用料等）	—（前年比 ± 0）
施設使用料減免実施額（万円）	—（前年比 ± 0）



注1) 支出・収入とも、それぞれの金額を表示単位未満の位で四捨五入しているため、合計と内訳の足し上げが一致しない場合があります。

備考
 「新型コロナウイルス感染症の発生に伴う仙台市の事業及び施設等の取り扱いに係るガイドライン」に基づいて、本施設は休館等していたため、利用可能コマ数・利用コマ数が例年より減少しています。