

用途：市民センター
 所管局：教育局
 所管課：生涯学習支援センター

施設名：青葉区中央市民センター

令和2年度実績

施設概要			
所在・土地			
所在地	青葉区一番町2丁目1-4		
敷地面積	7,149 m ²	敷地保有状況	所有
地図情報へのリンク	https://www2.wagmap.jp/sendacity/MAP?linkid=889d2ade-2ffa-4c60-be45-87e24f3ee68c&mid=231		
施設全体			
併設施設	小学校、幼稚園		
建物状況			
延床面積	2,312 m ²	建物の権利状況	所有権
建築年度	昭和62年	構造	鉄筋コンクリート
築年数	34年	駐車可能台数	0台

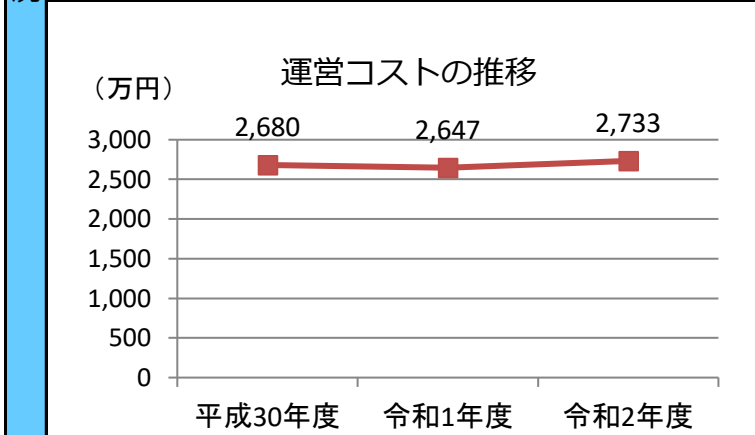
運営時間・休館日
運営時間： 9：00～21：00
休館日： 月曜、祝日の翌日、年末年始

運営状況																																			
運営方式	指定管理	年間利用者数	41,670人																																
運営人員		稼働率	35.6%																																
正職員	—人	年間利用コマ数	14,227/年																																
嘱託職員等	—人	年間利用可能コマ数	39,996/年																																
機能別稼働率の推移																																			
<table border="1"> <caption>機能別稼働率の推移 (%)</caption> <thead> <tr> <th>機能</th> <th>平成30年度</th> <th>令和1年度</th> <th>令和2年度</th> </tr> </thead> <tbody> <tr> <td>集会機能(会議室・研修室)</td> <td>58</td> <td>55</td> <td>39</td> </tr> <tr> <td>集会機能(多目的ホール)</td> <td>62</td> <td>59</td> <td>45</td> </tr> <tr> <td>集会機能(調理実習室)</td> <td>30</td> <td>23</td> <td>11</td> </tr> <tr> <td>集会機能(和室)</td> <td>42</td> <td>38</td> <td>21</td> </tr> <tr> <td>教育文化機能(視聴覚室)</td> <td>49</td> <td>46</td> <td>30</td> </tr> <tr> <td>スポーツ機能(体育室・体育館)</td> <td>0</td> <td>0</td> <td>0</td> </tr> <tr> <td>その他機能(創作室等)</td> <td>0</td> <td>0</td> <td>0</td> </tr> </tbody> </table>				機能	平成30年度	令和1年度	令和2年度	集会機能(会議室・研修室)	58	55	39	集会機能(多目的ホール)	62	59	45	集会機能(調理実習室)	30	23	11	集会機能(和室)	42	38	21	教育文化機能(視聴覚室)	49	46	30	スポーツ機能(体育室・体育館)	0	0	0	その他機能(創作室等)	0	0	0
機能	平成30年度	令和1年度	令和2年度																																
集会機能(会議室・研修室)	58	55	39																																
集会機能(多目的ホール)	62	59	45																																
集会機能(調理実習室)	30	23	11																																
集会機能(和室)	42	38	21																																
教育文化機能(視聴覚室)	49	46	30																																
スポーツ機能(体育室・体育館)	0	0	0																																
その他機能(創作室等)	0	0	0																																

機能別利用状況			
集会機能(会議室・研修室)			
利用コマ数	7,022	/年	
利用可能コマ数	18,180	/年	
稼働率	38.6	%	
集会機能(多目的ホール)			
利用コマ数	4,932	/年	
利用可能コマ数	10,908	/年	
稼働率	45.2	%	
集会機能(調理実習室)			
利用コマ数	409	/年	
利用可能コマ数	3,636	/年	
稼働率	11.2	%	
集会機能(和室)			
利用コマ数	757	/年	
利用可能コマ数	3,636	/年	
稼働率	20.8	%	
教育文化機能(音楽・視聴覚室)			
利用コマ数	1,107	/年	
利用可能コマ数	3,636	/年	
稼働率	30.4	%	
スポーツ機能(体育室・体育館)			
利用コマ数	0	/年	
利用可能コマ数	0	/年	
稼働率	—	%	
その他機能(創作室等)			
利用コマ数	0	/年	
利用可能コマ数	0	/年	
稼働率	—	%	

支出(万円)	2,733	(前年比 + 86)
光熱水費	2	(前年比 ▲ 3)
委託費※	441	(前年比 + 9)
維持補修費	54	(前年比 + 21)
人件費	2,183	(前年比 + 93)
その他(手数料など)	53	(前年比 ▲ 35)
※清掃、警備、保守点検等に係る委託費		
収入(万円)	440	(前年比 ▲ 161)
使用料(営利目的分以外)	437	(前年比 ▲ 59)
使用料(営利目的分)	3	(前年比 ▲ 102)
その他(目的外使用料等)	—	(前年比 ± 0)
施設使用料減免実施額(万円)	565	(前年比 ▲ 42)

$$\text{稼働率} = \frac{\text{利用コマ数}}{\text{利用可能コマ数 (開館日数} \times \text{使用時間区分)}}$$



注1) 支出・収入とも、それぞれの金額を表示単位未満の位で四捨五入しているため、合計と内訳の足し上げが一致しない場合があります。
 注2) 市民センター使用料は、各館での現金収納分のみを計上しています。

受益者負担割合	
施設使用料	16.1%
運営コスト	

備考

用途：市民センター
 所管局：教育局
 所管課：生涯学習支援センター

施設名：柏木市民センター

令和2年度実績

施設概要			
所在・土地			
所在地	青葉区柏木3丁目3-1		
敷地面積	2,823 m ²	敷地保有状況	所有
地図情報へのリンク	https://www2.wagmap.jp/sendacity/MAP?linkid=59df3495-bae7-4274-9862-6e0868d5d742&mid=231		
施設全体			
併設施設	コミュニティ防災センター		
建物状況			
延床面積	1,315 m ²	建物の権利状況	所有権
建築年度	平成10年	構造	鉄筋コンクリート
築年数	23年	駐車可能台数	20台

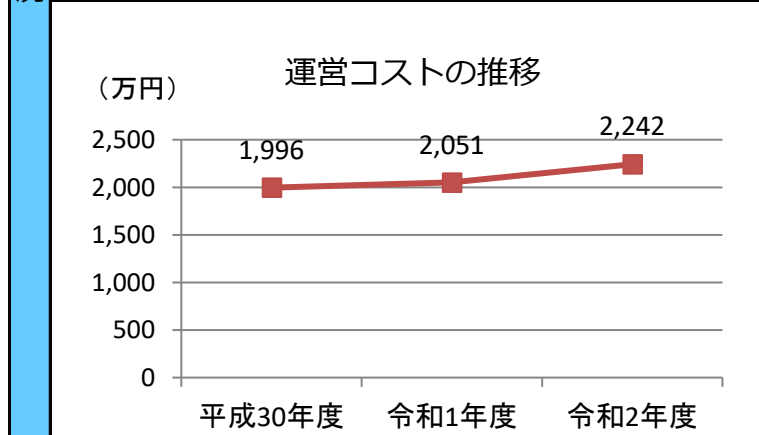
運営時間・休館日
運営時間： 9：00～21：00
休館日： 月曜、祝日の翌日、年末年始

運営状況																																			
運営方式	指定管理	年間利用者数	15,400人																																
運営人員		稼働率	30.8%																																
正職員	—人	年間利用コマ数	4,342/年																																
嘱託職員等	—人	年間利用可能コマ数	14,088/年																																
機能別稼働率の推移																																			
<table border="1"> <caption>機能別稼働率の推移 (%)</caption> <thead> <tr> <th>機能</th> <th>平成30年度</th> <th>令和1年度</th> <th>令和2年度</th> </tr> </thead> <tbody> <tr> <td>集会機能(会議室・研修室)</td> <td>48</td> <td>44</td> <td>32</td> </tr> <tr> <td>集会機能(多目的ホール)</td> <td>80</td> <td>76</td> <td>65</td> </tr> <tr> <td>集会機能(調理実習室)</td> <td>0</td> <td>0</td> <td>0</td> </tr> <tr> <td>集会機能(和室)</td> <td>30</td> <td>26</td> <td>15</td> </tr> <tr> <td>教育文化機能(視聴覚室)</td> <td>0</td> <td>0</td> <td>0</td> </tr> <tr> <td>スポーツ機能(体育室・体育館)</td> <td>0</td> <td>0</td> <td>0</td> </tr> <tr> <td>その他機能(創作室等)</td> <td>0</td> <td>0</td> <td>0</td> </tr> </tbody> </table>				機能	平成30年度	令和1年度	令和2年度	集会機能(会議室・研修室)	48	44	32	集会機能(多目的ホール)	80	76	65	集会機能(調理実習室)	0	0	0	集会機能(和室)	30	26	15	教育文化機能(視聴覚室)	0	0	0	スポーツ機能(体育室・体育館)	0	0	0	その他機能(創作室等)	0	0	0
機能	平成30年度	令和1年度	令和2年度																																
集会機能(会議室・研修室)	48	44	32																																
集会機能(多目的ホール)	80	76	65																																
集会機能(調理実習室)	0	0	0																																
集会機能(和室)	30	26	15																																
教育文化機能(視聴覚室)	0	0	0																																
スポーツ機能(体育室・体育館)	0	0	0																																
その他機能(創作室等)	0	0	0																																

機能別利用状況		
集会機能(会議室・研修室)		
利用コマ数	1,147	/年
利用可能コマ数	3,636	/年
稼働率	31.5	%
集会機能(多目的ホール)		
利用コマ数	2,074	/年
利用可能コマ数	3,180	/年
稼働率	65.2	%
集会機能(調理実習室)		
利用コマ数	0	/年
利用可能コマ数	0	/年
稼働率	—	%
集会機能(和室)		
利用コマ数	1,121	/年
利用可能コマ数	7,272	/年
稼働率	15.4	%
教育文化機能(音楽・視聴覚室)		
利用コマ数	0	/年
利用可能コマ数	0	/年
稼働率	—	%
スポーツ機能(体育室・体育館)		
利用コマ数	0	/年
利用可能コマ数	0	/年
稼働率	—	%
その他機能(創作室等)		
利用コマ数	0	/年
利用可能コマ数	0	/年
稼働率	—	%

支出(万円)	2,242	(前年比 + 191)
光熱水費	247	(前年比 ▲ 10)
委託費※	106	(前年比 + 1)
維持補修費	187	(前年比 + 135)
人件費	1,698	(前年比 + 73)
その他(手数料など)	5	(前年比 ▲ 8)
※清掃、警備、保守点検等に係る委託費		
収入(万円)	122	(前年比 ▲ 46)
使用料(営利目的分以外)	118	(前年比 ▲ 47)
使用料(営利目的分)	2	(前年比 + 1)
その他(目的外使用料等)	2	(前年比 ▲ 0)
施設使用料減免実施額(万円)	201	(前年比 ▲ 40)

$$\text{稼働率} = \frac{\text{利用コマ数}}{\text{利用可能コマ数 (開館日数} \times \text{使用時間区分)}}$$



注1) 支出・収入とも、それぞれの金額を表示単位未満の位で四捨五入しているため、合計と内訳の足し上げが一致しない場合があります。
 注2) 市民センター使用料は、各館での現金収納分のみを計上しています。

受益者負担割合	
施設使用料	= 5.3 %
運営コスト	

備考

用途：市民センター
 所管局：教育局
 所管課：生涯学習支援センター

施設名：北山市民センター

令和2年度実績

施設概要			
所在・土地			
所在地	青葉区新坂町8-4		
敷地面積	2,072 m ²	敷地保有状況	所有
地図情報へのリンク	https://www2.wagmap.jp/sendacity/MAP?linkid=8d1d7cc1-f767-4f5a-b1d0-e3b35a65efeb&mid=231		
施設全体			
併設施設	複合用途なし		
建物状況			
延床面積	1,406 m ²	建物の権利状況	所有権
建築年度	平成22年	構造	鉄筋コンクリート
築年数	11年	駐車可能台数	24台

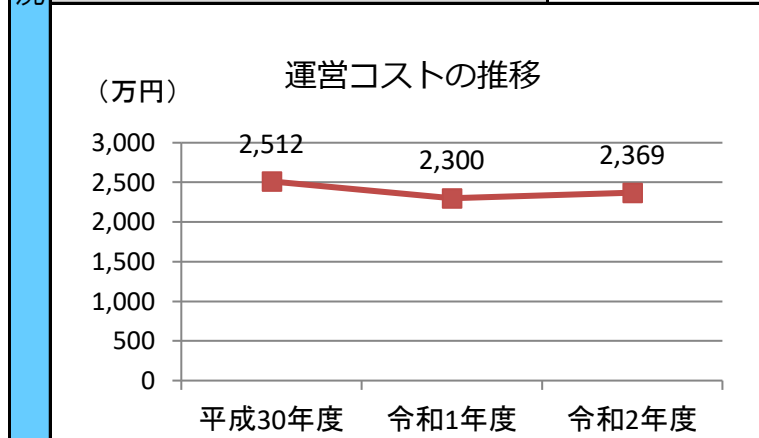
運営時間・休館日
運営時間： 9：00～21：00
休館日： 月曜、祝日の翌日、年末年始

運営状況																																			
運営方式	指定管理	年間利用者数	11,833人																																
運営人員		稼働率	15.3%																																
正職員	—人	年間利用コマ数	5,015/年																																
嘱託職員等	—人	年間利用可能コマ数	32,724/年																																
機能別稼働率の推移																																			
<p>機能別稼働率の推移 (％)</p> <table border="1"> <thead> <tr> <th>機能</th> <th>平成30年度</th> <th>令和1年度</th> <th>令和2年度</th> </tr> </thead> <tbody> <tr> <td>集会機能 (会議室・研修室)</td> <td>33</td> <td>31</td> <td>23</td> </tr> <tr> <td>集会機能 (多目的ホール)</td> <td>0</td> <td>0</td> <td>0</td> </tr> <tr> <td>集会機能 (調理実習室)</td> <td>13</td> <td>11</td> <td>3</td> </tr> <tr> <td>集会機能 (和室)</td> <td>19</td> <td>18</td> <td>8</td> </tr> <tr> <td>教育文化機能 (視聴覚室)</td> <td>0</td> <td>0</td> <td>0</td> </tr> <tr> <td>スポーツ機能 (体育室・体育館)</td> <td>0</td> <td>0</td> <td>0</td> </tr> <tr> <td>その他機能 (創作室等)</td> <td>48</td> <td>46</td> <td>36</td> </tr> </tbody> </table>				機能	平成30年度	令和1年度	令和2年度	集会機能 (会議室・研修室)	33	31	23	集会機能 (多目的ホール)	0	0	0	集会機能 (調理実習室)	13	11	3	集会機能 (和室)	19	18	8	教育文化機能 (視聴覚室)	0	0	0	スポーツ機能 (体育室・体育館)	0	0	0	その他機能 (創作室等)	48	46	36
機能	平成30年度	令和1年度	令和2年度																																
集会機能 (会議室・研修室)	33	31	23																																
集会機能 (多目的ホール)	0	0	0																																
集会機能 (調理実習室)	13	11	3																																
集会機能 (和室)	19	18	8																																
教育文化機能 (視聴覚室)	0	0	0																																
スポーツ機能 (体育室・体育館)	0	0	0																																
その他機能 (創作室等)	48	46	36																																

機能別利用状況		
集会機能 (会議室・研修室)		
利用コマ数	2,478	/年
利用可能コマ数	10,908	/年
稼働率	22.7	%
集会機能 (多目的ホール)		
利用コマ数	0	/年
利用可能コマ数	0	/年
稼働率	—	%
集会機能 (調理実習室)		
利用コマ数	104	/年
利用可能コマ数	3,636	/年
稼働率	2.9	%
集会機能 (和室)		
利用コマ数	1,123	/年
利用可能コマ数	14,544	/年
稼働率	7.7	%
教育文化機能 (音楽・視聴覚室)		
利用コマ数	0	/年
利用可能コマ数	0	/年
稼働率	—	%
スポーツ機能 (体育室・体育館)		
利用コマ数	0	/年
利用可能コマ数	0	/年
稼働率	—	%
その他機能 (創作室等)		
利用コマ数	1,310	/年
利用可能コマ数	3,636	/年
稼働率	36.0	%

支出 (万円)	2,369	(前年比 + 69)
光熱水費	186	(前年比 ▲ 28)
委託費※	146	(前年比 + 2)
維持補修費	91	(前年比 + 56)
人件費	1,940	(前年比 + 83)
その他 (手数料など)	6	(前年比 ▲ 44)
※清掃、警備、保守点検等に係る委託費		
収入 (万円)	158	(前年比 ▲ 52)
使用料 (営利目的分以外)	150	(前年比 ▲ 52)
使用料 (営利目的分)	8	(前年比 + 0)
その他 (目的外使用料等)	1	(前年比 ± 0)
施設使用料減免実施額 (万円)	207	(前年比 ▲ 115)

$$\text{稼働率} = \frac{\text{利用コマ数}}{\text{利用可能コマ数 (開館日数} \times \text{使用時間区分)}}$$



注1) 支出・収入とも、それぞれの金額を表示単位未満の位で四捨五入しているため、合計と内訳の足し上げが一致しない場合があります。

注2) 市民センター使用料は、各館での現金収納分のみを計上しています。

受益者負担割合	
施設使用料	= 6.7 %
運営コスト	

備考

用途 : 市民センター
 所管局 : 教育局
 所管課 : 生涯学習支援センター

施設名 : 福沢市民センター

令和2年度実績

施設概要			
所在・土地			
所在地	青葉区福沢町9-9		
敷地面積	2,928 m ²	敷地保有状況	所有
地図情報へのリンク	https://www2.wagmap.jp/sendacity/MAP?linkid=36a923e1-4f2a-4f34-aa53-a0fd1c779af7&mid=231		
施設全体			
併設施設	コミュニティ防災センター		
建物状況			
延床面積	1,998 m ²	建物の権利状況	所有権
建築年度	昭和59年	構造	鉄筋コンクリート
築年数	37年	駐車可能台数	20台

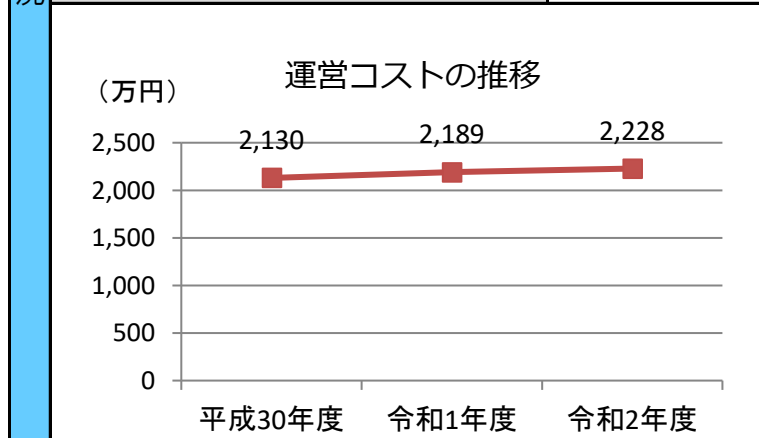
運営時間・休館日
運営時間: 9:00~21:00
休館日: 月曜、祝日の翌日、年末年始

運営状況																																			
運営方式	指定管理	年間利用者数	24,069人																																
運営人員		稼働率	22.0%																																
正職員	—人	年間利用コマ数	7,062/年																																
嘱託職員等	—人	年間利用可能コマ数	32,112/年																																
機能別稼働率の推移																																			
<table border="1"> <caption>機能別稼働率の推移 (%)</caption> <thead> <tr> <th>機能</th> <th>平成30年度</th> <th>令和1年度</th> <th>令和2年度</th> </tr> </thead> <tbody> <tr> <td>集会機能 (会議室・研修室)</td> <td>35</td> <td>33</td> <td>20</td> </tr> <tr> <td>集会機能 (多目的ホール)</td> <td>0</td> <td>0</td> <td>0</td> </tr> <tr> <td>集会機能 (調理実習室)</td> <td>11</td> <td>15</td> <td>2</td> </tr> <tr> <td>集会機能 (和室)</td> <td>23</td> <td>24</td> <td>18</td> </tr> <tr> <td>教育文化機能 (視聴覚室)</td> <td>19</td> <td>20</td> <td>13</td> </tr> <tr> <td>スポーツ機能 (体育室・体育館)</td> <td>78</td> <td>76</td> <td>64</td> </tr> <tr> <td>その他機能 (創作室等)</td> <td>0</td> <td>0</td> <td>0</td> </tr> </tbody> </table>				機能	平成30年度	令和1年度	令和2年度	集会機能 (会議室・研修室)	35	33	20	集会機能 (多目的ホール)	0	0	0	集会機能 (調理実習室)	11	15	2	集会機能 (和室)	23	24	18	教育文化機能 (視聴覚室)	19	20	13	スポーツ機能 (体育室・体育館)	78	76	64	その他機能 (創作室等)	0	0	0
機能	平成30年度	令和1年度	令和2年度																																
集会機能 (会議室・研修室)	35	33	20																																
集会機能 (多目的ホール)	0	0	0																																
集会機能 (調理実習室)	11	15	2																																
集会機能 (和室)	23	24	18																																
教育文化機能 (視聴覚室)	19	20	13																																
スポーツ機能 (体育室・体育館)	78	76	64																																
その他機能 (創作室等)	0	0	0																																

機能別利用状況			
集会機能 (会議室・研修室)			
利用コマ数	2,185	/年	
利用可能コマ数	10,908	/年	
稼働率	20.0	%	
集会機能 (多目的ホール)			
利用コマ数	0	/年	
利用可能コマ数	0	/年	
稼働率	-	%	
集会機能 (調理実習室)			
利用コマ数	60	/年	
利用可能コマ数	3,024	/年	
稼働率	2.0	%	
集会機能 (和室)			
利用コマ数	2,011	/年	
利用可能コマ数	10,908	/年	
稼働率	18.4	%	
教育文化機能 (音楽・視聴覚室)			
利用コマ数	469	/年	
利用可能コマ数	3,636	/年	
稼働率	12.9	%	
スポーツ機能 (体育室・体育館)			
利用コマ数	2,337	/年	
利用可能コマ数	3,636	/年	
稼働率	64.3	%	
その他機能 (創作室等)			
利用コマ数	0	/年	
利用可能コマ数	0	/年	
稼働率	-	%	

支出 (万円)	2,228	(前年比 + 40)
光熱水費	397	(前年比 + 20)
委託費※	352	(前年比 ▲ 19)
維持補修費	21	(前年比 ▲ 22)
人件費	1,455	(前年比 + 62)
その他 (手数料など)	3	(前年比 ▲ 3)
※清掃、警備、保守点検等に係る委託費		
収入 (万円)	214	(前年比 ▲ 74)
使用料 (営利目的分以外)	212	(前年比 ▲ 71)
使用料 (営利目的分)	—	(前年比 ▲ 2)
その他 (目的外使用料等)	1	(前年比 ▲ 0)
施設使用料減免実施額 (万円)	263	(前年比 ▲ 155)

$$\text{稼働率} = \frac{\text{利用コマ数}}{\text{利用可能コマ数 (開館日数} \times \text{使用時間区分)}}$$



注1) 支出・収入とも、それぞれの金額を表示単位未満の位で四捨五入しているため、合計と内訳の足し上げが一致しない場合があります。

注2) 市民センター使用料は、各館での現金収納分のみを計上しています。

受益者負担割合	
施設使用料	= 9.5 %
運営コスト	

備考

用途：市民センター
 所管局：教育局
 所管課：生涯学習支援センター

施設名：旭ヶ丘市民センター

令和2年度実績

施設概要	所在・土地			
	所在地	青葉区旭ヶ丘3丁目25-15		
	敷地面積	3,129 m ²	敷地保有状況	所有
	地図情報へのリンク	https://www2.wagmap.jp/sendacity/MAP?linkid=554b319d-842e-4d4a-aba5-5281a63c3c25&mid=231		
	施設全体			
	併設施設	ハスターミナル		
	建物状況			
	延床面積	2,045 m ²	建物の権利状況	所有権
	建築年度	昭和60年	構造	鉄骨鉄筋コンクリート
	築年数	36年	駐車可能台数	0台

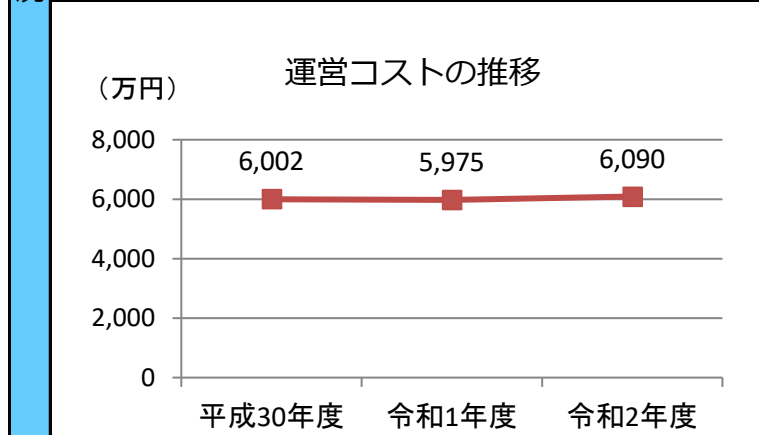
運営時間・休館日	
運営時間： 9：00～21：00	
休館日： 月曜、祝日の翌日、年末年始	

運営・利用状況	運営状況			
	運営方式	指定管理	年間利用者数	37,122人
	運営人員		稼働率	29.2%
	正職員	—人	年間利用コマ数	7,352/年
	嘱託職員等	—人	年間利用可能コマ数	25,200/年
	機能別稼働率の推移			
	<p>注：集会機能（会議室・研修室）の稼働率は、平成30年度43%、令和1年度41%、令和2年度26%。集会機能（多目的ホール）の稼働率は、平成30年度53%、令和1年度47%、令和2年度32%。その他の機能は0%です。</p>			

機能別利用状況			
集会機能（会議室・研修室）			
利用コマ数	2,779	/年	
利用可能コマ数	10,800	/年	
稼働率	25.7	%	
集会機能（多目的ホール）			
利用コマ数	4,573	/年	
利用可能コマ数	14,400	/年	
稼働率	31.8	%	
集会機能（調理実習室）			
利用コマ数	0	/年	
利用可能コマ数	0	/年	
稼働率	—	%	
集会機能（和室）			
利用コマ数	0	/年	
利用可能コマ数	0	/年	
稼働率	—	%	
教育文化機能（音楽・視聴覚室）			
利用コマ数	0	/年	
利用可能コマ数	0	/年	
稼働率	—	%	
スポーツ機能（体育室・体育館）			
利用コマ数	0	/年	
利用可能コマ数	0	/年	
稼働率	—	%	
その他機能（創作室等）			
利用コマ数	0	/年	
利用可能コマ数	0	/年	
稼働率	—	%	

コスト状況	支出（万円）		6,090	（前年比 + 114）
	光熱水費	1,035	（前年比 ▲ 127）	
	委託費※	3,147	（前年比 + 32）	
	維持補修費	209	（前年比 + 143）	
	人件費	1,698	（前年比 + 73）	
	その他（手数料など）	1	（前年比 ▲ 7）	
	※清掃、警備、保守点検等に係る委託費			
	収入（万円）		249	（前年比 ▲ 118）
使用料（営利目的分以外）	227	（前年比 ▲ 119）		
使用料（営利目的分）	22	（前年比 + 1）		
その他（目的外使用料等）	—	（前年比 ± 0）		
施設使用料減免実施額（万円）		314	（前年比 ▲ 128）	

$$\text{稼働率} = \frac{\text{利用コマ数}}{\text{利用可能コマ数（開館日数} \times \text{使用時間区分）}}$$



注1) 支出・収入とも、それぞれの金額を表示単位未満の位で四捨五入しているため、合計と内訳の足し上げが一致しない場合があります。
 注2) 市民センター使用料は、各館での現金収納分のみを計上しています。

受益者負担割合	
施設使用料	4.1%
運営コスト	

備考

用途：市民センター
 所管局：教育局
 所管課：生涯学習支援センター

施設名：三本松市民センター

令和2年度実績

施設概要			
所在・土地			
所在地	青葉区堤町3丁目23-1		
敷地面積	4,861 m ²	敷地保有状況	所有
地図情報へのリンク	https://www2.wagmap.jp/sendacity/MAP?linkid=1bf8650b-2b57-4c70-92bd-dc6d8e835a70&mid=231		
施設全体			
併設施設	コミュニティ防災センター		
建物状況			
延床面積	1,499 m ²	建物の権利状況	所有権
建築年度	昭和61年	構造	鉄筋コンクリート
築年数	35年	駐車可能台数	45台

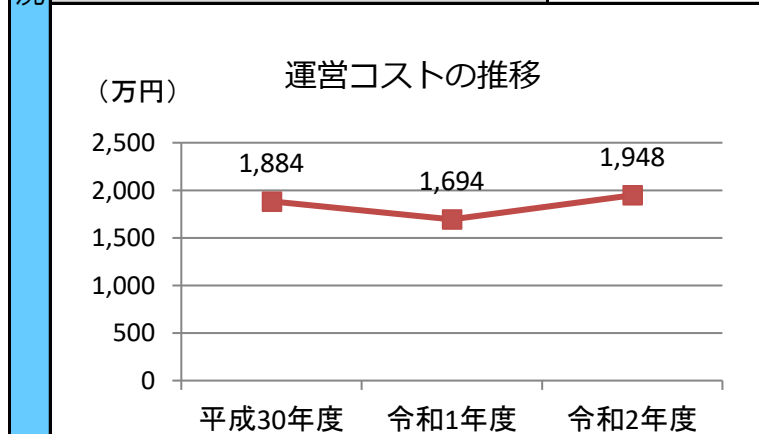
運営時間・休館日
運営時間： 9：00～21：00
休館日： 月曜、祝日の翌日、年末年始

運営状況																																			
運営方式	指定管理	年間利用者数	14,551人																																
運営人員		稼働率	22.0%																																
正職員	—人	年間利用コマ数	4,000/年																																
嘱託職員等	—人	年間利用可能コマ数	18,180/年																																
機能別稼働率の推移																																			
<table border="1"> <caption>機能別稼働率の推移 (%)</caption> <thead> <tr> <th>機能</th> <th>平成30年度</th> <th>令和1年度</th> <th>令和2年度</th> </tr> </thead> <tbody> <tr> <td>集会機能 (会議室・研修室)</td> <td>24</td> <td>25</td> <td>16</td> </tr> <tr> <td>集会機能 (多目的ホール)</td> <td>0</td> <td>0</td> <td>0</td> </tr> <tr> <td>集会機能 (調理実習室)</td> <td>23</td> <td>24</td> <td>12</td> </tr> <tr> <td>集会機能 (和室)</td> <td>15</td> <td>15</td> <td>8</td> </tr> <tr> <td>教育文化機能 (視聴覚室)</td> <td>0</td> <td>0</td> <td>0</td> </tr> <tr> <td>スポーツ機能 (体育室・体育館)</td> <td>82</td> <td>78</td> <td>67</td> </tr> <tr> <td>その他機能 (創作室等)</td> <td>0</td> <td>0</td> <td>0</td> </tr> </tbody> </table>				機能	平成30年度	令和1年度	令和2年度	集会機能 (会議室・研修室)	24	25	16	集会機能 (多目的ホール)	0	0	0	集会機能 (調理実習室)	23	24	12	集会機能 (和室)	15	15	8	教育文化機能 (視聴覚室)	0	0	0	スポーツ機能 (体育室・体育館)	82	78	67	その他機能 (創作室等)	0	0	0
機能	平成30年度	令和1年度	令和2年度																																
集会機能 (会議室・研修室)	24	25	16																																
集会機能 (多目的ホール)	0	0	0																																
集会機能 (調理実習室)	23	24	12																																
集会機能 (和室)	15	15	8																																
教育文化機能 (視聴覚室)	0	0	0																																
スポーツ機能 (体育室・体育館)	82	78	67																																
その他機能 (創作室等)	0	0	0																																

機能別利用状況		
集会機能 (会議室・研修室)		
利用コマ数	576	/年
利用可能コマ数	3,636	/年
稼働率	15.8	%
集会機能 (多目的ホール)		
利用コマ数	0	/年
利用可能コマ数	0	/年
稼働率	-	%
集会機能 (調理実習室)		
利用コマ数	431	/年
利用可能コマ数	3,636	/年
稼働率	11.9	%
集会機能 (和室)		
利用コマ数	571	/年
利用可能コマ数	7,272	/年
稼働率	7.9	%
教育文化機能 (音楽・視聴覚室)		
利用コマ数	0	/年
利用可能コマ数	0	/年
稼働率	-	%
スポーツ機能 (体育室・体育館)		
利用コマ数	2,422	/年
利用可能コマ数	3,636	/年
稼働率	66.6	%
その他機能 (創作室等)		
利用コマ数	0	/年
利用可能コマ数	0	/年
稼働率	-	%

支出 (万円)	1,948	(前年比 + 254)
光熱水費	222	(前年比 ▲ 11)
委託費※	232	(前年比 + 2)
維持補修費	32	(前年比 ▲ 36)
人件費	1,455	(前年比 + 294)
その他 (手数料など)	6	(前年比 + 3)
※清掃、警備、保守点検等に係る委託費		
収入 (万円)	191	(前年比 ▲ 24)
使用料 (営利目的分以外)	190	(前年比 ▲ 23)
使用料 (営利目的分)	1	(前年比 ▲ 0)
その他 (目的外使用料等)	1	(前年比 ▲ 0)
施設使用料減免実施額 (万円)	111	(前年比 ▲ 68)

$$\text{稼働率} = \frac{\text{利用コマ数}}{\text{利用可能コマ数 (開館日数} \times \text{使用時間区分)}}$$



注1) 支出・収入とも、それぞれの金額を表示単位未満の位で四捨五入しているため、合計と内訳の足し上げが一致しない場合があります。

注2) 市民センター使用料は、各館での現金収納分のみを計上しています。

受益者負担割合	
施設使用料	= 9.8 %
運営コスト	

備考

用途：市民センター
 所管局：教育局
 所管課：生涯学習支援センター

施設名：片平市民センター

令和2年度実績

施設概要			
所在・土地			
所在地	青葉区米ヶ袋1丁目1-35		
敷地面積	2,500 m ²	敷地保有状況	所有
地図情報へのリンク	https://www2.wagmap.jp/sendacity/MAP?linkid=f6124ed2-1106-4f9b-9cce-d8abcdbcc579&mid=231		
施設全体			
併設施設	児童館、コミュニティ防災センター		
建物状況			
延床面積	2,028 m ²	建物の権利状況	所有権
建築年度	昭和63年	構造	鉄筋コンクリート
築年数	33年	駐車可能台数	16台

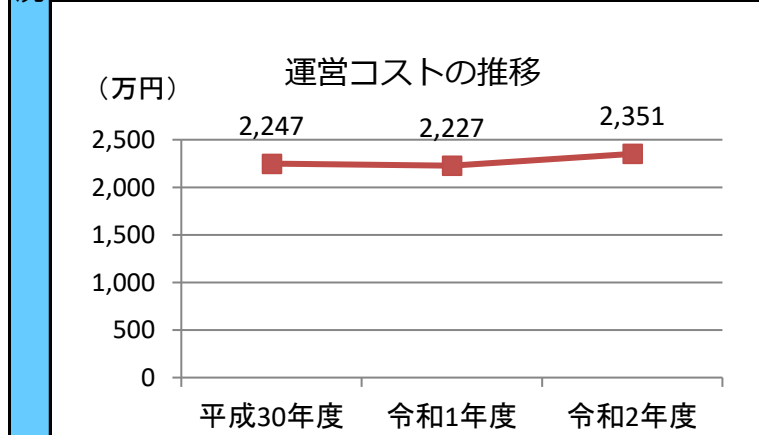
運営時間・休館日
運営時間： 9：00～21：00
休館日： 月曜、祝日の翌日、年末年始

運営状況																																			
運営方式	指定管理	年間利用者数	65,634人																																
運営人員		稼働率	29.0%																																
正職員	—人	年間利用コマ数	7,386/年																																
嘱託職員等	—人	年間利用可能コマ数	25,452/年																																
機能別稼働率の推移																																			
<table border="1"> <caption>機能別稼働率の推移 (%)</caption> <thead> <tr> <th>機能</th> <th>平成30年度</th> <th>令和1年度</th> <th>令和2年度</th> </tr> </thead> <tbody> <tr> <td>集会機能 (会議室・研修室)</td> <td>41</td> <td>37</td> <td>27</td> </tr> <tr> <td>集会機能 (多目的ホール)</td> <td>0</td> <td>0</td> <td>0</td> </tr> <tr> <td>集会機能 (調理実習室)</td> <td>44</td> <td>41</td> <td>25</td> </tr> <tr> <td>集会機能 (和室)</td> <td>37</td> <td>34</td> <td>19</td> </tr> <tr> <td>教育文化機能 (視聴覚室)</td> <td>0</td> <td>0</td> <td>0</td> </tr> <tr> <td>スポーツ機能 (体育室・体育館)</td> <td>79</td> <td>78</td> <td>67</td> </tr> <tr> <td>その他機能 (創作室等)</td> <td>0</td> <td>0</td> <td>0</td> </tr> </tbody> </table>				機能	平成30年度	令和1年度	令和2年度	集会機能 (会議室・研修室)	41	37	27	集会機能 (多目的ホール)	0	0	0	集会機能 (調理実習室)	44	41	25	集会機能 (和室)	37	34	19	教育文化機能 (視聴覚室)	0	0	0	スポーツ機能 (体育室・体育館)	79	78	67	その他機能 (創作室等)	0	0	0
機能	平成30年度	令和1年度	令和2年度																																
集会機能 (会議室・研修室)	41	37	27																																
集会機能 (多目的ホール)	0	0	0																																
集会機能 (調理実習室)	44	41	25																																
集会機能 (和室)	37	34	19																																
教育文化機能 (視聴覚室)	0	0	0																																
スポーツ機能 (体育室・体育館)	79	78	67																																
その他機能 (創作室等)	0	0	0																																

機能別利用状況			
集会機能 (会議室・研修室)			
利用コマ数	1,980	/年	
利用可能コマ数	7,272	/年	
稼働率	27.2	%	
集会機能 (多目的ホール)			
利用コマ数	0	/年	
利用可能コマ数	0	/年	
稼働率	—	%	
集会機能 (調理実習室)			
利用コマ数	908	/年	
利用可能コマ数	3,636	/年	
稼働率	25.0	%	
集会機能 (和室)			
利用コマ数	2,062	/年	
利用可能コマ数	10,908	/年	
稼働率	18.9	%	
教育文化機能 (音楽・視聴覚室)			
利用コマ数	0	/年	
利用可能コマ数	0	/年	
稼働率	—	%	
スポーツ機能 (体育室・体育館)			
利用コマ数	2,436	/年	
利用可能コマ数	3,636	/年	
稼働率	67.0	%	
その他機能 (創作室等)			
利用コマ数	0	/年	
利用可能コマ数	0	/年	
稼働率	—	%	

支出 (万円)		2,351	(前年比 + 124)	
運営コスト	光熱水費	367	(前年比 ▲ 29)	
	委託費※	362	(前年比 + 3)	
	維持補修費	158	(前年比 + 87)	
	人件費	1,455	(前年比 + 62)	
	その他 (手数料など)	10	(前年比 ▲ 0)	
	※清掃、警備、保守点検等に係る委託費			
収入 (万円)		240	(前年比 ▲ 74)	
コスト状況	使用料 (営利目的分以外)	236	(前年比 ▲ 71)	
	使用料 (営利目的分)	3	(前年比 ▲ 2)	
	その他 (目的外使用料等)	2	(前年比 ▲ 0)	
	施設使用料減免実施額 (万円)	265	(前年比 ▲ 84)	

$$\text{稼働率} = \frac{\text{利用コマ数}}{\text{利用可能コマ数 (開館日数} \times \text{使用時間区分)}}$$



注1) 支出・収入とも、それぞれの金額を表示単位未満の位で四捨五入しているため、合計と内訳の足し上げが一致しない場合があります。
 注2) 市民センター使用料は、各館での現金収納分のみを計上しています。

受益者負担割合	
施設使用料	= 10.1 %
運営コスト	

備考

用途 : 市民センター
 所管局 : 教育局
 所管課 : 生涯学習支援センター

施設名 : 水の森市民センター

令和2年度実績

施設概要			
所在・土地			
所在地	青葉区水の森4丁目1-1		
敷地面積	11,318 m ²	敷地保有状況	所有
地図情報へのリンク	https://www2.wagmap.jp/sendacity/MAP?linkid=58f4e382-bcd3-4660-9a9a-6172001e43fa&mid=231		
施設全体			
併設施設	児童館、温水プール、コミュニティ防災センター		
建物状況			
延床面積	1,651 m ²	建物の権利状況	所有権
建築年度	平成2年	構造	鉄筋コンクリート
築年数	31年	駐車可能台数	45台

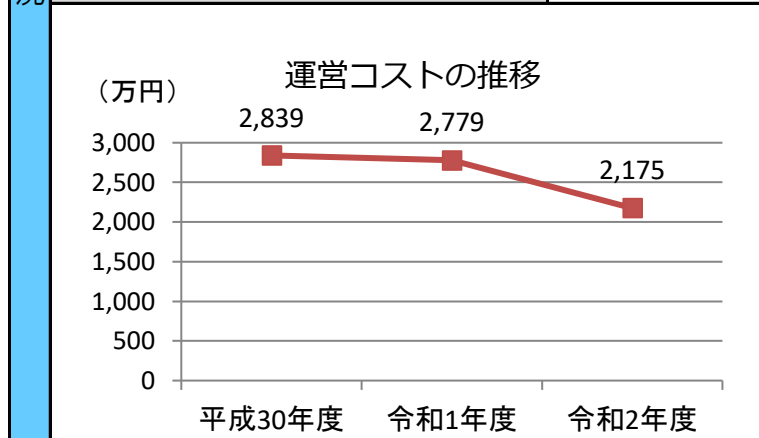
運営時間・休館日
運営時間: 9:00~21:00
休館日: 月曜、祝日の翌日、年末年始

運営状況																																			
運営方式	指定管理	年間利用者数	32,101人																																
運営人員		稼働率	19.9%																																
正職員	—人	年間利用コマ数	2,622/年																																
嘱託職員等	—人	年間利用可能コマ数	13,176/年																																
機能別稼働率の推移																																			
<table border="1"> <caption>機能別稼働率の推移 (%)</caption> <thead> <tr> <th>機能</th> <th>平成30年度</th> <th>令和1年度</th> <th>令和2年度</th> </tr> </thead> <tbody> <tr> <td>集会機能 (会議室・研修室)</td> <td>36</td> <td>34</td> <td>15</td> </tr> <tr> <td>集会機能 (多目的ホール)</td> <td>0</td> <td>0</td> <td>0</td> </tr> <tr> <td>集会機能 (調理実習室)</td> <td>24</td> <td>24</td> <td>11</td> </tr> <tr> <td>集会機能 (和室)</td> <td>20</td> <td>19</td> <td>11</td> </tr> <tr> <td>教育文化機能 (視聴覚室)</td> <td>0</td> <td>0</td> <td>0</td> </tr> <tr> <td>スポーツ機能 (体育室・体育館)</td> <td>79</td> <td>78</td> <td>60</td> </tr> <tr> <td>その他機能 (創作室等)</td> <td>0</td> <td>0</td> <td>0</td> </tr> </tbody> </table>				機能	平成30年度	令和1年度	令和2年度	集会機能 (会議室・研修室)	36	34	15	集会機能 (多目的ホール)	0	0	0	集会機能 (調理実習室)	24	24	11	集会機能 (和室)	20	19	11	教育文化機能 (視聴覚室)	0	0	0	スポーツ機能 (体育室・体育館)	79	78	60	その他機能 (創作室等)	0	0	0
機能	平成30年度	令和1年度	令和2年度																																
集会機能 (会議室・研修室)	36	34	15																																
集会機能 (多目的ホール)	0	0	0																																
集会機能 (調理実習室)	24	24	11																																
集会機能 (和室)	20	19	11																																
教育文化機能 (視聴覚室)	0	0	0																																
スポーツ機能 (体育室・体育館)	79	78	60																																
その他機能 (創作室等)	0	0	0																																

機能別利用状況		
集会機能 (会議室・研修室)		
利用コマ数	334	/年
利用可能コマ数	2,196	/年
稼働率	15.2	%
集会機能 (多目的ホール)		
利用コマ数	0	/年
利用可能コマ数	0	/年
稼働率	-	%
集会機能 (調理実習室)		
利用コマ数	233	/年
利用可能コマ数	2,196	/年
稼働率	10.6	%
集会機能 (和室)		
利用コマ数	743	/年
利用可能コマ数	6,588	/年
稼働率	11.3	%
教育文化機能 (音楽・視聴覚室)		
利用コマ数	0	/年
利用可能コマ数	0	/年
稼働率	-	%
スポーツ機能 (体育室・体育館)		
利用コマ数	1,312	/年
利用可能コマ数	2,196	/年
稼働率	59.7	%
その他機能 (創作室等)		
利用コマ数	0	/年
利用可能コマ数	0	/年
稼働率	-	%

支出 (万円)	2,175	(前年比 ▲ 604)
光熱水費	657	(前年比 ▲ 420)
委託費※	295	(前年比 + 16)
維持補修費	6	(前年比 ▲ 19)
人件費	1,213	(前年比 ▲ 180)
その他 (手数料など)	4	(前年比 ▲ 2)
※清掃、警備、保守点検等に係る委託費		
収入 (万円)	71	(前年比 ▲ 122)
使用料 (営利目的分以外)	66	(前年比 ▲ 123)
使用料 (営利目的分)	3	(前年比 + 1)
その他 (目的外使用料等)	2	(前年比 ▲ 0)
施設使用料減免実施額 (万円)	118	(前年比 ▲ 164)

$$\text{稼働率} = \frac{\text{利用コマ数}}{\text{利用可能コマ数 (開館日数} \times \text{使用時間区分)}}$$



注1) 支出・収入とも、それぞれの金額を表示単位未満の位で四捨五入しているため、合計と内訳の足し上げが一致しない場合があります。

注2) 市民センター使用料は、各館での現金収納分のみを計上しています。

受益者負担割合	
施設使用料	= 3.2 %
運営コスト	

備考
 大規模改修工事により令和2年11月から休館したため、利用可能コマ数が過年度と比べ少なくなっています。

用途：市民センター
 所管局：教育局
 所管課：生涯学習支援センター

施設名：貝ヶ森市民センター

令和2年度実績

施設概要			
所在・土地			
所在地	青葉区貝ヶ森1丁目4-6		
敷地面積	3,847 m ²	敷地保有状況	所有
地図情報へのリンク	https://www2.wagmap.jp/sendacity/MAP?linkid=30151757-697c-4f45-a9c8-93f14126a9d5&mid=231		
施設全体			
併設施設	児童館		
建物状況			
延床面積	1,370 m ²	建物の権利状況	所有権
建築年度	平成5年	構造	鉄筋コンクリート
築年数	28年	駐車可能台数	18台

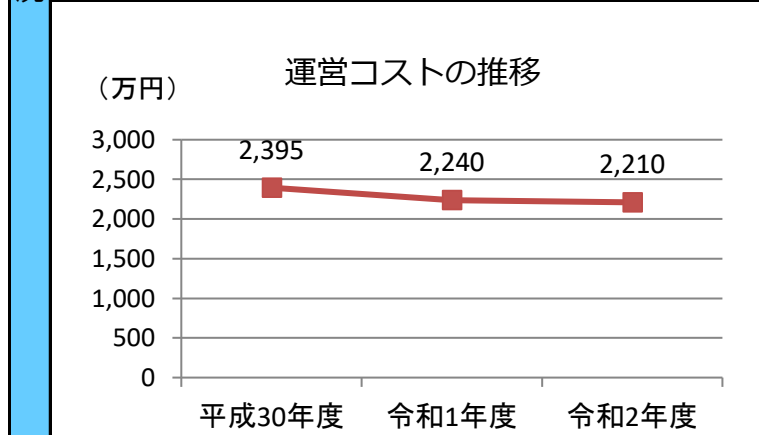
運営時間・休館日
運営時間： 9：00～21：00
休館日： 月曜、祝日の翌日、年末年始

運営状況																																			
運営方式	指定管理	年間利用者数	33,420人																																
運営人員		稼働率	24.6%																																
正職員	—人	年間利用コマ数	4,481/年																																
嘱託職員等	—人	年間利用可能コマ数	18,180/年																																
機能別稼働率の推移																																			
<table border="1"> <caption>機能別稼働率の推移 (%)</caption> <thead> <tr> <th>機能</th> <th>平成30年度</th> <th>令和1年度</th> <th>令和2年度</th> </tr> </thead> <tbody> <tr> <td>集会機能(会議室・研修室)</td> <td>44</td> <td>40</td> <td>27</td> </tr> <tr> <td>集会機能(多目的ホール)</td> <td>79</td> <td>76</td> <td>65</td> </tr> <tr> <td>集会機能(調理実習室)</td> <td>39</td> <td>37</td> <td>16</td> </tr> <tr> <td>集会機能(和室)</td> <td>26</td> <td>21</td> <td>8</td> </tr> <tr> <td>教育文化機能(視聴覚室)</td> <td>0</td> <td>0</td> <td>0</td> </tr> <tr> <td>スポーツ機能(体育室・体育館)</td> <td>0</td> <td>0</td> <td>0</td> </tr> <tr> <td>その他機能(創作室等)</td> <td>0</td> <td>0</td> <td>0</td> </tr> </tbody> </table>				機能	平成30年度	令和1年度	令和2年度	集会機能(会議室・研修室)	44	40	27	集会機能(多目的ホール)	79	76	65	集会機能(調理実習室)	39	37	16	集会機能(和室)	26	21	8	教育文化機能(視聴覚室)	0	0	0	スポーツ機能(体育室・体育館)	0	0	0	その他機能(創作室等)	0	0	0
機能	平成30年度	令和1年度	令和2年度																																
集会機能(会議室・研修室)	44	40	27																																
集会機能(多目的ホール)	79	76	65																																
集会機能(調理実習室)	39	37	16																																
集会機能(和室)	26	21	8																																
教育文化機能(視聴覚室)	0	0	0																																
スポーツ機能(体育室・体育館)	0	0	0																																
その他機能(創作室等)	0	0	0																																

機能別利用状況		
集会機能(会議室・研修室)		
利用コマ数	965	/年
利用可能コマ数	3,636	/年
稼働率	26.5	%
集会機能(多目的ホール)		
利用コマ数	2,346	/年
利用可能コマ数	3,636	/年
稼働率	64.5	%
集会機能(調理実習室)		
利用コマ数	566	/年
利用可能コマ数	3,636	/年
稼働率	15.6	%
集会機能(和室)		
利用コマ数	604	/年
利用可能コマ数	7,272	/年
稼働率	8.3	%
教育文化機能(音楽・視聴覚室)		
利用コマ数	0	/年
利用可能コマ数	0	/年
稼働率	—	%
スポーツ機能(体育室・体育館)		
利用コマ数	0	/年
利用可能コマ数	0	/年
稼働率	—	%
その他機能(創作室等)		
利用コマ数	0	/年
利用可能コマ数	0	/年
稼働率	—	%

支出(万円)	2,210	(前年比 ▲ 30)
光熱水費	326	(前年比 ▲ 19)
委託費※	167	(前年比 + 2)
維持補修費	4	(前年比 ▲ 91)
人件費	1,698	(前年比 + 73)
その他(手数料など)	16	(前年比 + 5)
※清掃、警備、保守点検等に係る委託費		
収入(万円)	168	(前年比 ▲ 27)
使用料(営利目的分以外)	166	(前年比 ▲ 27)
使用料(営利目的分)	0	(前年比 ▲ 0)
その他(目的外使用料等)	1	(前年比 ▲ 0)
施設使用料減免実施額(万円)	226	(前年比 ▲ 112)

$$\text{稼働率} = \frac{\text{利用コマ数}}{\text{利用可能コマ数(開館日数} \times \text{使用時間区分)}}$$



注1) 支出・収入とも、それぞれの金額を表示単位未満の位で四捨五入しているため、合計と内訳の足し上げが一致しない場合があります。
 注2) 市民センター使用料は、各館での現金収納分のみを計上しています。

受益者負担割合	
施設使用料	7.5%
運営コスト	

備考

用途：市民センター
 所管局：教育局
 所管課：生涯学習支援センター

施設名：中山市民センター

令和2年度実績

施設概要			
所在・土地			
所在地	青葉区中山3丁目13-1		
敷地面積	3,904 m ²	敷地保有状況	所有
地図情報へのリンク	https://www2.wagmap.jp/sendacity/MAP?linkid=f4d03e2b-796c-47ae-83ee-1cdf996b5714&mid=231		
施設全体			
併設施設	児童館、老人憩の家、コミュニティ防災センター		
建物状況			
延床面積	1,387 m ²	建物の権利状況	所有権
建築年度	平成6年	構造	鉄筋コンクリート
築年数	27年	駐車可能台数	28台

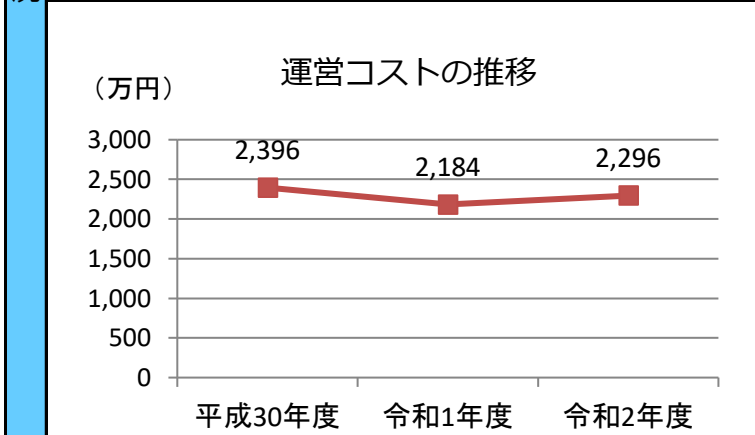
運営時間・休館日
運営時間： 9：00～21：00
休館日： 月曜、祝日の翌日、年末年始

運営状況																																			
運営方式	指定管理	年間利用者数	35,044人																																
運営人員		稼働率	26.6%																																
正職員	—人	年間利用コマ数	4,843/年																																
嘱託職員等	—人	年間利用可能コマ数	18,180/年																																
機能別稼働率の推移																																			
<table border="1"> <caption>機能別稼働率の推移 (%)</caption> <thead> <tr> <th>機能</th> <th>平成30年度</th> <th>令和1年度</th> <th>令和2年度</th> </tr> </thead> <tbody> <tr> <td>集会機能(会議室・研修室)</td> <td>39</td> <td>39</td> <td>26</td> </tr> <tr> <td>集会機能(多目的ホール)</td> <td>78</td> <td>75</td> <td>62</td> </tr> <tr> <td>集会機能(調理実習室)</td> <td>32</td> <td>28</td> <td>13</td> </tr> <tr> <td>集会機能(和室)</td> <td>26</td> <td>24</td> <td>16</td> </tr> <tr> <td>教育文化機能(視聴覚室)</td> <td>0</td> <td>0</td> <td>0</td> </tr> <tr> <td>スポーツ機能(体育室・体育館)</td> <td>0</td> <td>0</td> <td>0</td> </tr> <tr> <td>その他機能(創作室等)</td> <td>0</td> <td>0</td> <td>0</td> </tr> </tbody> </table>				機能	平成30年度	令和1年度	令和2年度	集会機能(会議室・研修室)	39	39	26	集会機能(多目的ホール)	78	75	62	集会機能(調理実習室)	32	28	13	集会機能(和室)	26	24	16	教育文化機能(視聴覚室)	0	0	0	スポーツ機能(体育室・体育館)	0	0	0	その他機能(創作室等)	0	0	0
機能	平成30年度	令和1年度	令和2年度																																
集会機能(会議室・研修室)	39	39	26																																
集会機能(多目的ホール)	78	75	62																																
集会機能(調理実習室)	32	28	13																																
集会機能(和室)	26	24	16																																
教育文化機能(視聴覚室)	0	0	0																																
スポーツ機能(体育室・体育館)	0	0	0																																
その他機能(創作室等)	0	0	0																																

機能別利用状況		
集会機能(会議室・研修室)		
利用コマ数	953	/年
利用可能コマ数	3,636	/年
稼働率	26.2	%
集会機能(多目的ホール)		
利用コマ数	2,269	/年
利用可能コマ数	3,636	/年
稼働率	62.4	%
集会機能(調理実習室)		
利用コマ数	473	/年
利用可能コマ数	3,636	/年
稼働率	13.0	%
集会機能(和室)		
利用コマ数	1,148	/年
利用可能コマ数	7,272	/年
稼働率	15.8	%
教育文化機能(音楽・視聴覚室)		
利用コマ数	0	/年
利用可能コマ数	0	/年
稼働率	—	%
スポーツ機能(体育室・体育館)		
利用コマ数	0	/年
利用可能コマ数	0	/年
稼働率	—	%
その他機能(創作室等)		
利用コマ数	0	/年
利用可能コマ数	0	/年
稼働率	—	%

支出(万円)	2,296	(前年比 + 112)
光熱水費	305	(前年比 ▲ 21)
委託費※	178	(前年比 + 2)
維持補修費	80	(前年比 + 26)
人件費	1,698	(前年比 + 73)
その他(手数料など)	36	(前年比 + 32)
※清掃、警備、保守点検等に係る委託費		
収入(万円)	144	(前年比 ▲ 34)
使用料(営利目的分以外)	143	(前年比 ▲ 32)
使用料(営利目的分)	—	(前年比 ▲ 1)
その他(目的外使用料等)	1	(前年比 ▲ 0)
施設使用料減免実施額(万円)	200	(前年比 ▲ 107)

$$\text{稼働率} = \frac{\text{利用コマ数}}{\text{利用可能コマ数 (開館日数} \times \text{使用時間区分)}}$$



注1) 支出・収入とも、それぞれの金額を表示単位未満の位で四捨五入しているため、合計と内訳の足し上げが一致しない場合があります。
 注2) 市民センター使用料は、各館での現金収納分のみを計上しています。

受益者負担割合	
施設使用料	= 6.2 %
運営コスト	

備考

用途 : 市民センター
 所管局 : 教育局
 所管課 : 生涯学習支援センター

施設名 : 折立市民センター

令和2年度実績

施設概要			
所在・土地			
所在地	青葉区折立3丁目20-1		
敷地面積	3,012 m ²	敷地保有状況	所有
地図情報へのリンク	https://www2.wagmap.jp/sendacity/MAP?linkid=108c9722-333f-44e5-b9e7-4dd27d4a7559&mid=231		
施設全体			
併設施設	児童館、コミュニティ防災センター		
建物状況			
延床面積	1,624 m ²	建物の権利状況	所有権
建築年度	平成7年	構造	鉄筋コンクリート
築年数	26年	駐車可能台数	23台

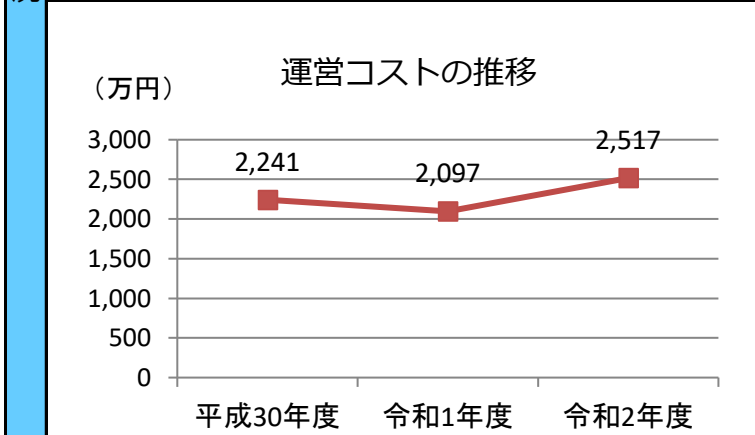
運営時間・休館日
運営時間: 9:00~21:00
休館日: 月曜、祝日の翌日、年末年始

運営状況																																			
運営方式	指定管理	年間利用者数	28,899人																																
運営人員		稼働率	25.8%																																
正職員	—人	年間利用コマ数	4,689/年																																
嘱託職員等	—人	年間利用可能コマ数	18,180/年																																
機能別稼働率の推移																																			
<table border="1"> <caption>機能別稼働率の推移 (%)</caption> <thead> <tr> <th>機能</th> <th>平成30年度</th> <th>令和1年度</th> <th>令和2年度</th> </tr> </thead> <tbody> <tr> <td>集会機能 (会議室・研修室)</td> <td>43</td> <td>37</td> <td>25</td> </tr> <tr> <td>集会機能 (多目的ホール)</td> <td>76</td> <td>75</td> <td>61</td> </tr> <tr> <td>集会機能 (調理実習室)</td> <td>32</td> <td>27</td> <td>13</td> </tr> <tr> <td>集会機能 (和室)</td> <td>25</td> <td>23</td> <td>15</td> </tr> <tr> <td>教育文化機能 (視聴覚室)</td> <td>0</td> <td>0</td> <td>0</td> </tr> <tr> <td>スポーツ機能 (体育室・体育館)</td> <td>0</td> <td>0</td> <td>0</td> </tr> <tr> <td>その他機能 (創作室等)</td> <td>0</td> <td>0</td> <td>0</td> </tr> </tbody> </table>				機能	平成30年度	令和1年度	令和2年度	集会機能 (会議室・研修室)	43	37	25	集会機能 (多目的ホール)	76	75	61	集会機能 (調理実習室)	32	27	13	集会機能 (和室)	25	23	15	教育文化機能 (視聴覚室)	0	0	0	スポーツ機能 (体育室・体育館)	0	0	0	その他機能 (創作室等)	0	0	0
機能	平成30年度	令和1年度	令和2年度																																
集会機能 (会議室・研修室)	43	37	25																																
集会機能 (多目的ホール)	76	75	61																																
集会機能 (調理実習室)	32	27	13																																
集会機能 (和室)	25	23	15																																
教育文化機能 (視聴覚室)	0	0	0																																
スポーツ機能 (体育室・体育館)	0	0	0																																
その他機能 (創作室等)	0	0	0																																

機能別利用状況		
集会機能 (会議室・研修室)		
利用コマ数	896	/年
利用可能コマ数	3,636	/年
稼働率	24.6	%
集会機能 (多目的ホール)		
利用コマ数	2,204	/年
利用可能コマ数	3,636	/年
稼働率	60.6	%
集会機能 (調理実習室)		
利用コマ数	474	/年
利用可能コマ数	3,636	/年
稼働率	13.0	%
集会機能 (和室)		
利用コマ数	1,115	/年
利用可能コマ数	7,272	/年
稼働率	15.3	%
教育文化機能 (音楽・視聴覚室)		
利用コマ数	0	/年
利用可能コマ数	0	/年
稼働率	—	%
スポーツ機能 (体育室・体育館)		
利用コマ数	0	/年
利用可能コマ数	0	/年
稼働率	—	%
その他機能 (創作室等)		
利用コマ数	0	/年
利用可能コマ数	0	/年
稼働率	—	%

支出 (万円)		2,517	(前年比 + 420)	
運営コスト	光熱水費	317	(前年比 ▲ 38)	
	委託費※	363	(前年比 + 91)	
	維持補修費	377	(前年比 + 308)	
	人件費	1,455	(前年比 + 62)	
	その他 (手数料など)	4	(前年比 ▲ 4)	
	※清掃、警備、保守点検等に係る委託費			
収入 (万円)		163	(前年比 ▲ 27)	
コスト状況	使用料 (営利目的分以外)	119	(前年比 ▲ 25)	
	使用料 (営利目的分)	41	(前年比 ▲ 2)	
	その他 (目的外使用料等)	2	(前年比 ▲ 0)	
	施設使用料減免実施額 (万円)	209	(前年比 ▲ 102)	

$$\text{稼働率} = \frac{\text{利用コマ数}}{\text{利用可能コマ数 (開館日数} \times \text{使用時間区分)}}$$



注1) 支出・収入とも、それぞれの金額を表示単位未満の位で四捨五入しているため、合計と内訳の足し上げが一致しない場合があります。
 注2) 市民センター使用料は、各館での現金収納分のみを計上しています。

受益者負担割合	
施設使用料	= 6.4 %
運営コスト	

備考

用途：市民センター
 所管局：教育局
 所管課：生涯学習支援センター

施設名：木町通市民センター

令和2年度実績

施設概要			
所在・土地			
所在地	青葉区木町通1丁目7-36		
敷地面積	10,480 m ²	敷地保有状況	所有
地図情報へのリンク	https://www2.wagmap.jp/sendacity/MAP?linkid=5538dbe9-c49a-4228-965e-f1e83b47b726&mid=231		
施設全体			
併設施設	小学校、児童館、コミュニティ防災センター		
建物状況			
延床面積	2,438 m ²	建物の権利状況	所有権
建築年度	平成15年	構造	鉄骨鉄筋コンクリート
築年数	18年	駐車可能台数	0台

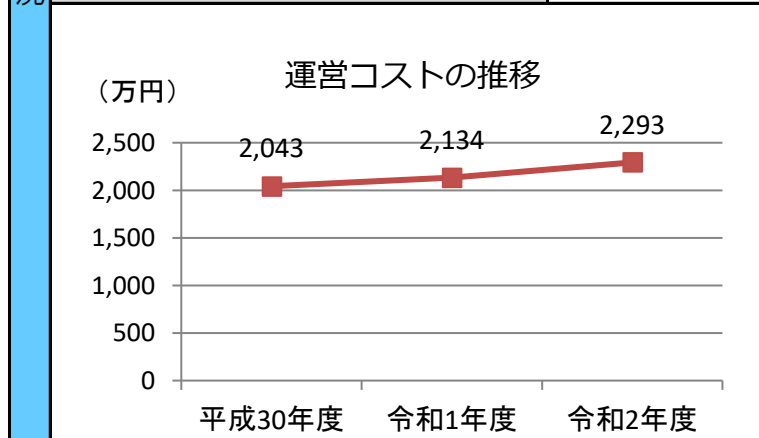
運営時間・休館日
運営時間： 9：00～21：00
休館日： 月曜、祝日の翌日、年末年始

運営状況			
運営方式	指定管理	年間利用者数	62,629人
運営人員		稼働率	30.4%
正職員	—人	年間利用コマ数	6,554/年
嘱託職員等	—人	年間利用可能コマ数	21,552/年
機能別稼働率の推移			

機能別利用状況			
集会機能（会議室・研修室）			
利用コマ数	2,322	/年	
利用可能コマ数	7,248	/年	
稼働率	32.0	%	
集会機能（多目的ホール）			
利用コマ数	2,133	/年	
利用可能コマ数	3,432	/年	
稼働率	62.2	%	
集会機能（調理実習室）			
利用コマ数	442	/年	
利用可能コマ数	3,624	/年	
稼働率	12.2	%	
集会機能（和室）			
利用コマ数	1,657	/年	
利用可能コマ数	7,248	/年	
稼働率	22.9	%	
教育文化機能（音楽・視聴覚室）			
利用コマ数	0	/年	
利用可能コマ数	0	/年	
稼働率	—	%	
スポーツ機能（体育室・体育館）			
利用コマ数	0	/年	
利用可能コマ数	0	/年	
稼働率	—	%	
その他機能（創作室等）			
利用コマ数	0	/年	
利用可能コマ数	0	/年	
稼働率	—	%	

支出（万円）	2,293	（前年比 + 159）
光熱水費	1	（前年比 ± 0）
委託費※	335	（前年比 ▲ 0）
維持補修費	250	（前年比 + 82）
人件費	1,698	（前年比 + 73）
その他（手数料など）	10	（前年比 + 5）
※清掃、警備、保守点検等に係る委託費		
収入（万円）	263	（前年比 ▲ 50）
使用料（営利目的分以外）	211	（前年比 ▲ 66）
使用料（営利目的分）	52	（前年比 + 16）
その他（目的外使用料等）	—	（前年比 ± 0）
施設使用料減免実施額（万円）	254	（前年比 ▲ 94）

$$\text{稼働率} = \frac{\text{利用コマ数}}{\text{利用可能コマ数（開館日数 × 使用時間区分）}}$$



注1) 支出・収入とも、それぞれの金額を表示単位未満の位で四捨五入しているため、合計と内訳の足し上げが一致しない場合があります。

注2) 市民センター使用料は、各館での現金収納分のみを計上しています。

受益者負担割合	
施設使用料	11.5%
運営コスト	

備考

用途：市民センター
 所管局：教育局
 所管課：生涯学習支援センター

施設名：広瀬市民センター

令和2年度実績

施設概要			
所在・土地			
所在地	青葉区下愛子字観音堂5		
敷地面積	6,747 m ²	敷地保有状況	所有
地図情報へのリンク	https://www2.wagmap.jp/sendacity/MAP?linkid=f619b84b-097a-48e9-922e-5ec96ee964ca&mid=231		
施設全体			
併設施設	広瀬文化センター、広瀬図書館		
建物状況			
延床面積	787 m ²	建物の権利状況	所有権
建築年度	平成3年	構造	鉄筋コンクリート
築年数	30年	駐車可能台数	82台

運営時間・休館日
運営時間： 9：00～21：00
休館日： 月曜、祝日の翌日、年末年始

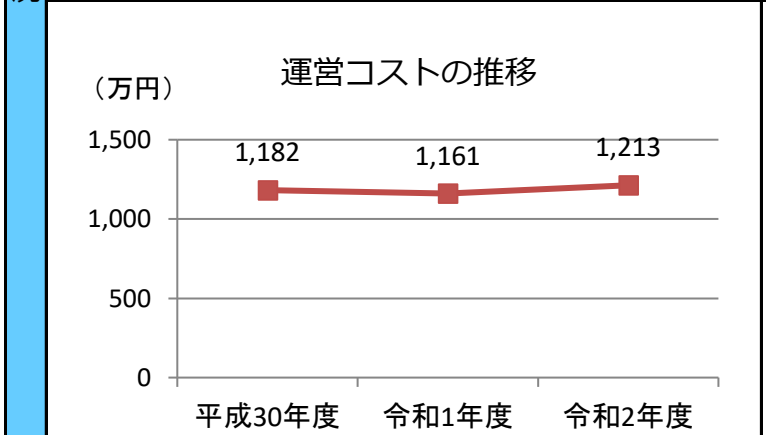
運営状況			
運営方式	指定管理	年間利用者数	12,600人
運営人員		稼働率	23.0%
正職員	—人	年間利用コマ数	5,008/年
嘱託職員等	—人	年間利用可能コマ数	21,816/年
機能別稼働率の推移			

機能別利用状況		
集会機能（会議室・研修室）		
利用コマ数	2,721	/年
利用可能コマ数	10,908	/年
稼働率	24.9	%
集会機能（多目的ホール）		
利用コマ数	0	/年
利用可能コマ数	0	/年
稼働率	—	%
集会機能（調理実習室）		
利用コマ数	0	/年
利用可能コマ数	0	/年
稼働率	—	%
集会機能（和室）		
利用コマ数	1,336	/年
利用可能コマ数	7,272	/年
稼働率	18.4	%
教育文化機能（音楽・視聴覚室）		
利用コマ数	0	/年
利用可能コマ数	0	/年
稼働率	—	%
スポーツ機能（体育室・体育館）		
利用コマ数	0	/年
利用可能コマ数	0	/年
稼働率	—	%
その他機能（創作室等）		
利用コマ数	951	/年
利用可能コマ数	3,636	/年
稼働率	26.2	%

支出（万円）		1,213	（前年比 + 52）
運営コスト	光熱水費	—	（前年比 ± 0）
	委託費※	—	（前年比 ± 0）
	維持補修費	—	（前年比 ± 0）
	人件費	1,213	（前年比 + 52）
	その他（手数料など）	—	（前年比 ± 0）
	※清掃、警備、保守点検等に係る委託費		

収入（万円）		143	（前年比 ▲ 23）
コスト状況	使用料（営利目的分以外）	135	（前年比 ▲ 29）
	使用料（営利目的分）	8	（前年比 + 7）
	その他（目的外使用料等）	—	（前年比 ± 0）
	施設使用料減免実施額（万円）	190	（前年比 ▲ 100）

$$\text{稼働率} = \frac{\text{利用コマ数}}{\text{利用可能コマ数（開館日数 × 使用時間区分）}}$$



注1) 支出・収入とも、それぞれの金額を表示単位未満の位で四捨五入しているため、合計と内訳の足し上げが一致しない場合があります。
 注2) 市民センター使用料は、各館での現金収納分のみを計上しています。

受益者負担割合	
施設使用料	= 11.8 %
運営コスト	

備考

用途：市民センター
 所管局：教育局
 所管課：生涯学習支援センター

施設名：宮城西市民センター

令和2年度実績

施設概要			
所在地・土地			
所在地	青葉区熊ヶ根字石積47		
敷地面積	2,280	m ²	敷地保有状況 所有
地図情報へのリンク	https://www2.wagmap.jp/sendacity/MAP?linkid=a711847f-3009-43aa-b713-5c2adec3948a&mid=231		
施設全体			
併設施設	コミュニティ防災センター		
建物状況			
延床面積	1,485	m ²	建物の権利状況 所有権
建築年度	平成24	年	構造 鉄筋コンクリート
築年数	9	年	駐車可能台数 23 台

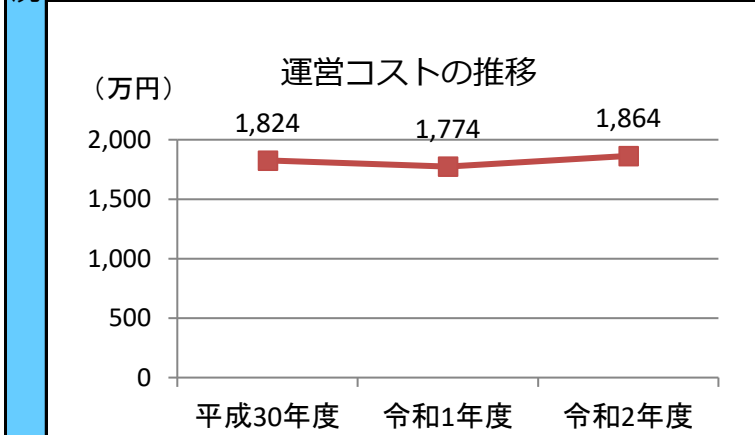
運営時間・休館日
運営時間： 9：00～21：00
休館日： 月曜、祝日の翌日、年末年始

運営状況																																			
運営方式	指定管理	年間利用者数	9,999 人																																
運営人員		稼働率	13.5 %																																
正職員	— 人	年間利用コマ数	2,906 /年																																
嘱託職員等	— 人	年間利用可能コマ数	21,516 /年																																
機能別稼働率の推移																																			
<table border="1"> <caption>機能別稼働率の推移 (%)</caption> <thead> <tr> <th>機能</th> <th>平成30年度</th> <th>令和1年度</th> <th>令和2年度</th> </tr> </thead> <tbody> <tr> <td>集会機能 (会議室・研修室)</td> <td>18</td> <td>21</td> <td>10</td> </tr> <tr> <td>集会機能 (多目的ホール)</td> <td>61</td> <td>59</td> <td>49</td> </tr> <tr> <td>集会機能 (調理実習室)</td> <td>10</td> <td>8</td> <td>2</td> </tr> <tr> <td>集会機能 (和室)</td> <td>12</td> <td>11</td> <td>4</td> </tr> <tr> <td>教育文化機能 (視聴覚室)</td> <td>0</td> <td>0</td> <td>0</td> </tr> <tr> <td>スポーツ機能 (体育室・体育館)</td> <td>0</td> <td>0</td> <td>0</td> </tr> <tr> <td>その他機能 (創作室等)</td> <td>0</td> <td>0</td> <td>0</td> </tr> </tbody> </table>				機能	平成30年度	令和1年度	令和2年度	集会機能 (会議室・研修室)	18	21	10	集会機能 (多目的ホール)	61	59	49	集会機能 (調理実習室)	10	8	2	集会機能 (和室)	12	11	4	教育文化機能 (視聴覚室)	0	0	0	スポーツ機能 (体育室・体育館)	0	0	0	その他機能 (創作室等)	0	0	0
機能	平成30年度	令和1年度	令和2年度																																
集会機能 (会議室・研修室)	18	21	10																																
集会機能 (多目的ホール)	61	59	49																																
集会機能 (調理実習室)	10	8	2																																
集会機能 (和室)	12	11	4																																
教育文化機能 (視聴覚室)	0	0	0																																
スポーツ機能 (体育室・体育館)	0	0	0																																
その他機能 (創作室等)	0	0	0																																

機能別利用状況		
集会機能 (会議室・研修室)		
利用コマ数	729	/年
利用可能コマ数	7,272	/年
稼働率	10.0	%
集会機能 (多目的ホール)		
利用コマ数	1,791	/年
利用可能コマ数	3,636	/年
稼働率	49.3	%
集会機能 (調理実習室)		
利用コマ数	71	/年
利用可能コマ数	3,336	/年
稼働率	2.1	%
集会機能 (和室)		
利用コマ数	315	/年
利用可能コマ数	7,272	/年
稼働率	4.3	%
教育文化機能 (音楽・視聴覚室)		
利用コマ数	0	/年
利用可能コマ数	0	/年
稼働率	—	%
スポーツ機能 (体育室・体育館)		
利用コマ数	0	/年
利用可能コマ数	0	/年
稼働率	—	%
その他機能 (創作室等)		
利用コマ数	0	/年
利用可能コマ数	0	/年
稼働率	—	%

支出 (万円)	1,864	(前年比 + 90)
光熱水費	288	(前年比 ▲ 0)
委託費※	315	(前年比 + 15)
維持補修費	24	(前年比 + 11)
人件費	1,213	(前年比 + 52)
その他 (手数料など)	24	(前年比 + 11)
※清掃、警備、保守点検等に係る委託費		
収入 (万円)	85	(前年比 ▲ 7)
使用料 (営利目的分以外)	85	(前年比 ▲ 7)
使用料 (営利目的分)	—	(前年比 ± 0)
その他 (目的外使用料等)	—	(前年比 ± 0)
施設使用料減免実施額 (万円)	140	(前年比 ▲ 88)

$$\text{稼働率} = \frac{\text{利用コマ数}}{\text{利用可能コマ数 (開館日数} \times \text{使用時間区分)}}$$



注1) 支出・収入とも、それぞれの金額を表示単位未満の位で四捨五入しているため、合計と内訳の足し上げが一致しない場合があります。
 注2) 市民センター使用料は、各館での現金収納分のみを計上しています。

受益者負担割合	
施設使用料	4.6 %
運営コスト	

備考

用途 : 市民センター
 所管局 : 教育局
 所管課 : 生涯学習支援センター

施設名 : 大沢市民センター

令和2年度実績

施設概要			
所在・土地			
所在地	青葉区芋沢字要害65		
敷地面積	6,325 m ²	敷地保有状況	所有
地図情報へのリンク	https://www2.wagmap.jp/sendacity/MAP?linkid=4a0f2300-3257-47e0-8584-2be43e408796&mid=231		
施設全体			
併設施設	児童館、証明発行センター、コミュニティ防災センター		
建物状況			
延床面積	1,103 m ²	建物の権利状況	所有権
建築年度	平成2年	構造	鉄筋コンクリート
築年数	31年	駐車可能台数	30台

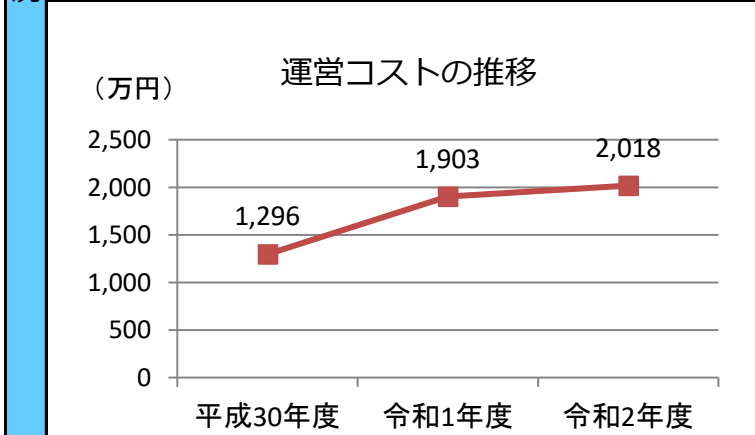
運営時間・休館日
運営時間: 9:00~21:00
休館日: 月曜、祝日の翌日、年末年始

運営状況																																			
運営方式	指定管理	年間利用者数	21,637人																																
運営人員		稼働率	23.6%																																
正職員	—人	年間利用コマ数	3,436/年																																
嘱託職員等	—人	年間利用可能コマ数	14,544/年																																
機能別稼働率の推移																																			
<table border="1"> <caption>機能別稼働率の推移 (%)</caption> <thead> <tr> <th>機能</th> <th>平成30年度</th> <th>令和1年度</th> <th>令和2年度</th> </tr> </thead> <tbody> <tr> <td>集会機能 (会議室・研修室)</td> <td>0</td> <td>0</td> <td>0</td> </tr> <tr> <td>集会機能 (多目的ホール)</td> <td>0</td> <td>0</td> <td>0</td> </tr> <tr> <td>集会機能 (調理実習室)</td> <td>26</td> <td>26</td> <td>18</td> </tr> <tr> <td>集会機能 (和室)</td> <td>19</td> <td>19</td> <td>10</td> </tr> <tr> <td>教育文化機能 (視聴覚室)</td> <td>0</td> <td>0</td> <td>0</td> </tr> <tr> <td>スポーツ機能 (体育室・体育館)</td> <td>57</td> <td>65</td> <td>57</td> </tr> <tr> <td>その他機能 (創作室等)</td> <td>0</td> <td>0</td> <td>0</td> </tr> </tbody> </table>				機能	平成30年度	令和1年度	令和2年度	集会機能 (会議室・研修室)	0	0	0	集会機能 (多目的ホール)	0	0	0	集会機能 (調理実習室)	26	26	18	集会機能 (和室)	19	19	10	教育文化機能 (視聴覚室)	0	0	0	スポーツ機能 (体育室・体育館)	57	65	57	その他機能 (創作室等)	0	0	0
機能	平成30年度	令和1年度	令和2年度																																
集会機能 (会議室・研修室)	0	0	0																																
集会機能 (多目的ホール)	0	0	0																																
集会機能 (調理実習室)	26	26	18																																
集会機能 (和室)	19	19	10																																
教育文化機能 (視聴覚室)	0	0	0																																
スポーツ機能 (体育室・体育館)	57	65	57																																
その他機能 (創作室等)	0	0	0																																

機能別利用状況		
集会機能 (会議室・研修室)		
利用コマ数	0	/年
利用可能コマ数	0	/年
稼働率	—	%
集会機能 (多目的ホール)		
利用コマ数	0	/年
利用可能コマ数	0	/年
稼働率	—	%
集会機能 (調理実習室)		
利用コマ数	645	/年
利用可能コマ数	3,636	/年
稼働率	17.7	%
集会機能 (和室)		
利用コマ数	720	/年
利用可能コマ数	7,272	/年
稼働率	9.9	%
教育文化機能 (音楽・視聴覚室)		
利用コマ数	0	/年
利用可能コマ数	0	/年
稼働率	—	%
スポーツ機能 (体育室・体育館)		
利用コマ数	2,071	/年
利用可能コマ数	3,636	/年
稼働率	57.0	%
その他機能 (創作室等)		
利用コマ数	0	/年
利用可能コマ数	0	/年
稼働率	—	%

支出 (万円)	2,018	(前年比 + 115)
光熱水費	232	(前年比 + 32)
委託費※	272	(前年比 + 16)
維持補修費	36	(前年比 ▲ 7)
人件費	1,455	(前年比 + 62)
その他 (手数料など)	23	(前年比 + 10)
※清掃、警備、保守点検等に係る委託費		
収入 (万円)	111	(前年比 ▲ 3)
使用料 (営利目的分以外)	111	(前年比 ▲ 2)
使用料 (営利目的分)	—	(前年比 ▲ 1)
その他 (目的外使用料等)	—	(前年比 ± 0)
施設使用料減免実施額 (万円)	128	(前年比 ▲ 67)

$$\text{稼働率} = \frac{\text{利用コマ数}}{\text{利用可能コマ数 (開館日数} \times \text{使用時間区分)}}$$



注1) 支出・収入とも、それぞれの金額を表示単位未満の位で四捨五入しているため、合計と内訳の足し上げが一致しない場合があります。
 注2) 市民センター使用料は、各館での現金収納分のみを計上しています。

受益者負担割合	
施設使用料	5.5%
運営コスト	

備考

用途：市民センター
 所管局：教育局
 所管課：生涯学習支援センター

施設名：落合市民センター

令和2年度実績

施設概要			
所在・土地			
所在地	青葉区落合2丁目15-15		
敷地面積	4,079 m ²	敷地保有状況	所有
地図情報へのリンク	https://www2.wagmap.jp/sendacity/MAP?linkid=35a155f2-5388-47b4-afc2-7af1ee446d5c&mid=231		
施設全体			
併設施設	コミュニティ防災センター		
建物状況			
延床面積	1,248 m ²	建物の権利状況	所有権
建築年度	平成5年	構造	鉄筋コンクリート
築年数	28年	駐車可能台数	26台

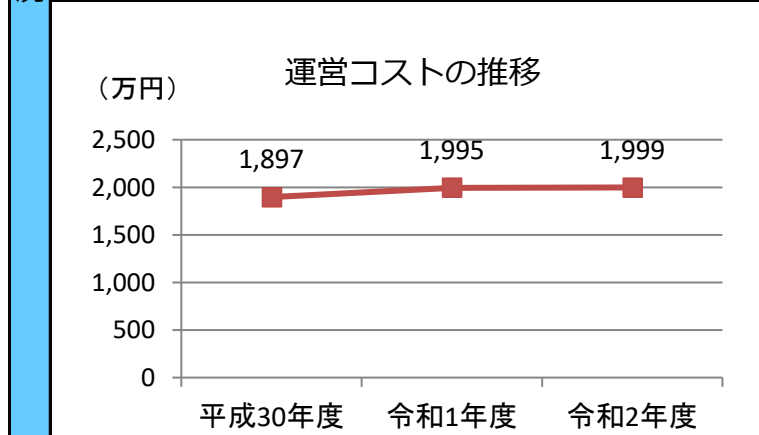
運営時間・休館日
運営時間： 9：00～21：00
休館日： 月曜、祝日の翌日、年末年始

運営状況			
運営方式	指定管理	年間利用者数	17,353人
運営人員		稼働率	31.4%
正職員	—人	年間利用コマ数	4,527/年
嘱託職員等	—人	年間利用可能コマ数	14,400/年
機能別稼働率の推移			

機能別利用状況		
集会機能(会議室・研修室)		
利用コマ数	0	/年
利用可能コマ数	0	/年
稼働率	—	%
集会機能(多目的ホール)		
利用コマ数	2,196	/年
利用可能コマ数	3,492	/年
稼働率	62.9	%
集会機能(調理実習室)		
利用コマ数	1,003	/年
利用可能コマ数	3,636	/年
稼働率	27.6	%
集会機能(和室)		
利用コマ数	1,328	/年
利用可能コマ数	7,272	/年
稼働率	18.3	%
教育文化機能(音楽・視聴覚室)		
利用コマ数	0	/年
利用可能コマ数	0	/年
稼働率	—	%
スポーツ機能(体育室・体育館)		
利用コマ数	0	/年
利用可能コマ数	0	/年
稼働率	—	%
その他機能(創作室等)		
利用コマ数	0	/年
利用可能コマ数	0	/年
稼働率	—	%

支出(万円)	1,999	(前年比 + 4)
光熱水費	221	(前年比 ▲ 35)
委託費※	216	(前年比 + 2)
維持補修費	104	(前年比 + 10)
人件費	1,455	(前年比 + 62)
その他(手数料など)	3	(前年比 ▲ 37)
※清掃、警備、保守点検等に係る委託費		
収入(万円)	129	(前年比 ▲ 13)
使用料(営利目的分以外)	127	(前年比 ▲ 12)
使用料(営利目的分)	—	(前年比 ▲ 1)
その他(目的外使用料等)	1	(前年比 ▲ 0)
施設使用料減免実施額(万円)	213	(前年比 ▲ 58)

$$\text{稼働率} = \frac{\text{利用コマ数}}{\text{利用可能コマ数 (開館日数} \times \text{使用時間区分)}}$$



注1) 支出・収入とも、それぞれの金額を表示単位未満の位で四捨五入しているため、合計と内訳の足し上げが一致しない場合があります。
 注2) 市民センター使用料は、各館での現金収納分のみを計上しています。

受益者負担割合	
施設使用料	= 6.4%
運営コスト	

備考

用途：市民センター
 所管局：教育局
 所管課：生涯学習支援センター

施設名：吉成市民センター

令和2年度実績

施設概要			
所在・土地			
所在地	青葉区国見ヶ丘2丁目2-1		
敷地面積	3,301 m ²	敷地保有状況	所有
地図情報へのリンク	https://www2.wagmap.jp/sendacity/MAP?linkid=41b4961f-ea92-4d96-9272-57b45c165914&mid=231		
施設全体			
併設施設	児童館、コミュニティ防災センター		
建物状況			
延床面積	1,606 m ²	建物の権利状況	所有権
建築年度	平成8年	構造	鉄筋コンクリート
築年数	25年	駐車可能台数	28台

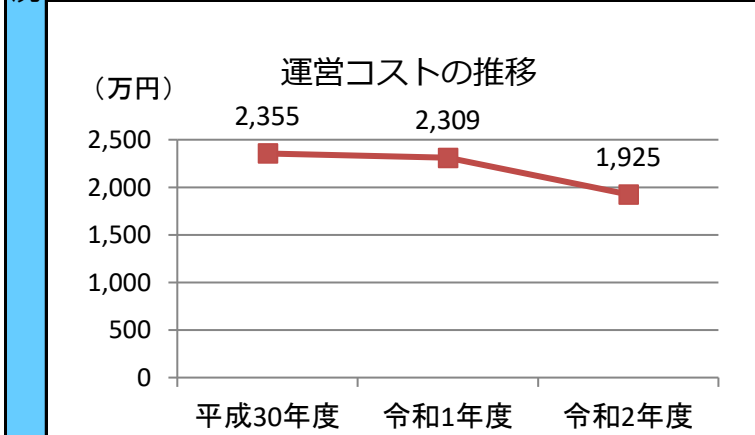
運営時間・休館日
運営時間： 9：00～21：00
休館日： 月曜、祝日の翌日、年末年始

運営状況																																			
運営方式	指定管理	年間利用者数	30,997人																																
運営人員		稼働率	31.2%																																
正職員	—人	年間利用コマ数	4,536/年																																
嘱託職員等	—人	年間利用可能コマ数	14,544/年																																
機能別稼働率の推移																																			
<table border="1"> <caption>機能別稼働率の推移 (%)</caption> <thead> <tr> <th>機能</th> <th>平成30年度</th> <th>令和1年度</th> <th>令和2年度</th> </tr> </thead> <tbody> <tr> <td>集会機能 (会議室・研修室)</td> <td>44</td> <td>39</td> <td>27</td> </tr> <tr> <td>集会機能 (多目的ホール)</td> <td>81</td> <td>76</td> <td>64</td> </tr> <tr> <td>集会機能 (調理実習室)</td> <td>35</td> <td>31</td> <td>20</td> </tr> <tr> <td>集会機能 (和室)</td> <td>23</td> <td>24</td> <td>15</td> </tr> <tr> <td>教育文化機能 (視聴覚室)</td> <td>0</td> <td>0</td> <td>0</td> </tr> <tr> <td>スポーツ機能 (体育室・体育館)</td> <td>0</td> <td>0</td> <td>0</td> </tr> <tr> <td>その他機能 (創作室等)</td> <td>0</td> <td>0</td> <td>0</td> </tr> </tbody> </table>				機能	平成30年度	令和1年度	令和2年度	集会機能 (会議室・研修室)	44	39	27	集会機能 (多目的ホール)	81	76	64	集会機能 (調理実習室)	35	31	20	集会機能 (和室)	23	24	15	教育文化機能 (視聴覚室)	0	0	0	スポーツ機能 (体育室・体育館)	0	0	0	その他機能 (創作室等)	0	0	0
機能	平成30年度	令和1年度	令和2年度																																
集会機能 (会議室・研修室)	44	39	27																																
集会機能 (多目的ホール)	81	76	64																																
集会機能 (調理実習室)	35	31	20																																
集会機能 (和室)	23	24	15																																
教育文化機能 (視聴覚室)	0	0	0																																
スポーツ機能 (体育室・体育館)	0	0	0																																
その他機能 (創作室等)	0	0	0																																

機能別利用状況		
集会機能 (会議室・研修室)		
利用コマ数	980	/年
利用可能コマ数	3,636	/年
稼働率	27.0	%
集会機能 (多目的ホール)		
利用コマ数	2,316	/年
利用可能コマ数	3,636	/年
稼働率	63.7	%
集会機能 (調理実習室)		
利用コマ数	709	/年
利用可能コマ数	3,636	/年
稼働率	19.5	%
集会機能 (和室)		
利用コマ数	531	/年
利用可能コマ数	3,636	/年
稼働率	14.6	%
教育文化機能 (音楽・視聴覚室)		
利用コマ数	0	/年
利用可能コマ数	0	/年
稼働率	—	%
スポーツ機能 (体育室・体育館)		
利用コマ数	0	/年
利用可能コマ数	0	/年
稼働率	—	%
その他機能 (創作室等)		
利用コマ数	0	/年
利用可能コマ数	0	/年
稼働率	—	%

支出 (万円)	1,925	(前年比 ▲ 384)
光熱水費	320	(前年比 ▲ 83)
委託費※	314	(前年比 + 3)
維持補修費	72	(前年比 ▲ 123)
人件費	1,213	(前年比 ▲ 180)
その他 (手数料など)	7	(前年比 ▲ 3)
※清掃、警備、保守点検等に係る委託費		
収入 (万円)	167	(前年比 ▲ 22)
使用料 (営利目的分以外)	148	(前年比 ▲ 20)
使用料 (営利目的分)	17	(前年比 ▲ 1)
その他 (目的外使用料等)	2	(前年比 ▲ 0)
施設使用料減免実施額 (万円)	183	(前年比 ▲ 43)

$$\text{稼働率} = \frac{\text{利用コマ数}}{\text{利用可能コマ数 (開館日数} \times \text{使用時間区分)}}$$



注1) 支出・収入とも、それぞれの金額を表示単位未満の位で四捨五入しているため、合計と内訳の足し上げが一致しない場合があります。
 注2) 市民センター使用料は、各館での現金収納分のみを計上しています。

受益者負担割合	
施設使用料	8.6%
運営コスト	

備考

用途：市民センター
 所管局：教育局
 所管課：生涯学習支援センター

施設名：生涯学習支援センター

令和2年度実績

施設概要			
所在・土地			
所在地	宮城野区榴岡4丁目1-8		
敷地面積	3,368 m ²	敷地保有状況	敷地権
地図情報へのリンク	https://www2.wagmap.jp/sendacity/MAP?linkid=292bd5ff-b9cc-452c-80c7-51ed546dcbfd&mid=231		
施設全体			
併設施設	榴岡図書館		
建物状況			
延床面積	4,064 m ²	建物の権利状況	区分所有権
建築年度	昭和58年	構造	鉄骨鉄筋コンクリート
築年数	38年	駐車可能台数	0台

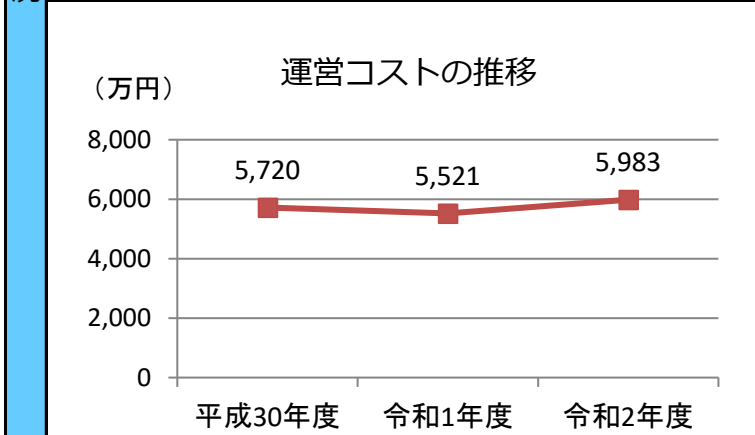
運営時間・休館日
運営時間： 9：00～21：00
休館日： 月曜、祝日の翌日、年末年始

運営状況			
運営方式	指定管理	年間利用者数	55,173人
運営人員		稼働率	31.5%
正職員	—人	年間利用コマ数	14,873/年
嘱託職員等	—人	年間利用可能コマ数	47,268/年
機能別稼働率の推移			

機能別利用状況			
集会機能（会議室・研修室）			
利用コマ数	6,623	/年	
利用可能コマ数	21,816	/年	
稼働率	30.4	%	
集会機能（多目的ホール）			
利用コマ数	0	/年	
利用可能コマ数	0	/年	
稼働率	—	%	
集会機能（調理実習室）			
利用コマ数	0	/年	
利用可能コマ数	0	/年	
稼働率	—	%	
集会機能（和室）			
利用コマ数	1,140	/年	
利用可能コマ数	3,636	/年	
稼働率	31.4	%	
教育文化機能（音楽・視聴覚室）			
利用コマ数	2,047	/年	
利用可能コマ数	7,272	/年	
稼働率	28.1	%	
スポーツ機能（体育室・体育館）			
利用コマ数	2,197	/年	
利用可能コマ数	3,636	/年	
稼働率	60.4	%	
その他機能（創作室等）			
利用コマ数	2,866	/年	
利用可能コマ数	10,908	/年	
稼働率	26.3	%	

支出（万円）	5,983	（前年比 + 462）
光熱水費	611	（前年比 ▲ 115）
委託費※	953	（前年比 + 196）
維持補修費	40	（前年比 + 16）
人件費	1,940	（前年比 + 83）
その他（手数料など）	2,439	（前年比 + 280）
※清掃、警備、保守点検等に係る委託費		
収入（万円）	532	（前年比 ▲ 160）
使用料（営利目的分以外）	486	（前年比 ▲ 175）
使用料（営利目的分）	40	（前年比 + 15）
その他（目的外使用料等）	6	（前年比 ▲ 0）
施設使用料減免実施額（万円）	659	（前年比 ▲ 135）

$$\text{稼働率} = \frac{\text{利用コマ数}}{\text{利用可能コマ数（開館日数} \times \text{使用時間区分）}}$$



注1) 支出・収入とも、それぞれの金額を表示単位未満の位で四捨五入しているため、合計と内訳の足し上げが一致しない場合があります。
 注2) 市民センター使用料は、各館での現金収納分のみを計上しています。

受益者負担割合	
施設使用料	= 8.8 %
運営コスト	

備考

用途：市民センター
 所管局：教育局
 所管課：生涯学習支援センター

施設名：宮城野区中央市民センター

令和2年度実績

施設概要			
所在・土地			
所在地	宮城野区五輪2丁目12-70		
敷地面積	12,289 m ²	敷地保有状況	所有
地図情報へのリンク	https://www2.wagmap.jp/sendacity/MAP?linkid=53abbd8f-f360-4db8-b0a2-4ca552a66c46&mid=231		
施設全体			
併設施設	区文化センター、図書館、児童館、区情報センター		
建物状況			
延床面積	3,075 m ²	建物の権利状況	所有権
建築年度	平成24年	構造	鉄筋コンクリート
築年数	9年	駐車可能台数	90台

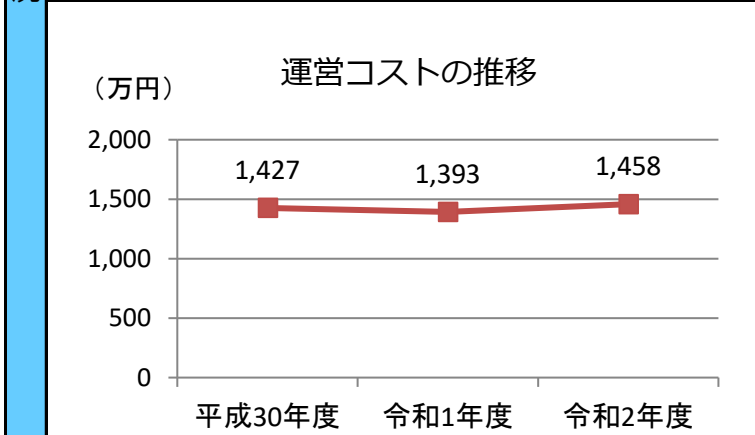
運営時間・休館日
運営時間： 9：00～21：00
休館日： 月曜、祝日の翌日、年末年始

運営状況																																			
運営方式	指定管理	年間利用者数	37,009人																																
運営人員		稼働率	28.1%																																
正職員	—人	年間利用コマ数	10,220/年																																
嘱託職員等	—人	年間利用可能コマ数	36,408/年																																
機能別稼働率の推移																																			
<p>機能別稼働率の推移 (％)</p> <table border="1"> <thead> <tr> <th>機能</th> <th>平成30年度</th> <th>令和1年度</th> <th>令和2年度</th> </tr> </thead> <tbody> <tr> <td>集会機能 (会議室・研修室)</td> <td>50</td> <td>48</td> <td>34</td> </tr> <tr> <td>集会機能 (多目的ホール)</td> <td>0</td> <td>0</td> <td>0</td> </tr> <tr> <td>集会機能 (調理実習室)</td> <td>16</td> <td>20</td> <td>12</td> </tr> <tr> <td>集会機能 (和室)</td> <td>36</td> <td>34</td> <td>17</td> </tr> <tr> <td>教育文化機能 (視聴覚室)</td> <td>44</td> <td>44</td> <td>23</td> </tr> <tr> <td>スポーツ機能 (体育室・体育館)</td> <td>76</td> <td>75</td> <td>60</td> </tr> <tr> <td>その他機能 (創作室等)</td> <td>25</td> <td>26</td> <td>17</td> </tr> </tbody> </table>				機能	平成30年度	令和1年度	令和2年度	集会機能 (会議室・研修室)	50	48	34	集会機能 (多目的ホール)	0	0	0	集会機能 (調理実習室)	16	20	12	集会機能 (和室)	36	34	17	教育文化機能 (視聴覚室)	44	44	23	スポーツ機能 (体育室・体育館)	76	75	60	その他機能 (創作室等)	25	26	17
機能	平成30年度	令和1年度	令和2年度																																
集会機能 (会議室・研修室)	50	48	34																																
集会機能 (多目的ホール)	0	0	0																																
集会機能 (調理実習室)	16	20	12																																
集会機能 (和室)	36	34	17																																
教育文化機能 (視聴覚室)	44	44	23																																
スポーツ機能 (体育室・体育館)	76	75	60																																
その他機能 (創作室等)	25	26	17																																

機能別利用状況			
集会機能 (会議室・研修室)			
利用コマ数	4,929	/年	
利用可能コマ数	14,568	/年	
稼働率	33.8	%	
集会機能 (多目的ホール)			
利用コマ数	0	/年	
利用可能コマ数	0	/年	
稼働率	—	%	
集会機能 (調理実習室)			
利用コマ数	424	/年	
利用可能コマ数	3,636	/年	
稼働率	11.7	%	
集会機能 (和室)			
利用コマ数	1,254	/年	
利用可能コマ数	7,296	/年	
稼働率	17.2	%	
教育文化機能 (音楽・視聴覚室)			
利用コマ数	817	/年	
利用可能コマ数	3,636	/年	
稼働率	22.5	%	
スポーツ機能 (体育室・体育館)			
利用コマ数	2,191	/年	
利用可能コマ数	3,636	/年	
稼働率	60.3	%	
その他機能 (創作室等)			
利用コマ数	605	/年	
利用可能コマ数	3,636	/年	
稼働率	16.6	%	

支出 (万円)	1,458	(前年比 + 65)
光熱水費	—	(前年比 ± 0)
委託費※	—	(前年比 ± 0)
維持補修費	—	(前年比 ± 0)
人件費	1,455	(前年比 + 62)
その他 (手数料など)	3	(前年比 + 3)
※清掃、警備、保守点検等に係る委託費		
収入 (万円)	408	(前年比 ▲ 252)
使用料 (営利目的分以外)	380	(前年比 ▲ 225)
使用料 (営利目的分)	28	(前年比 ▲ 27)
その他 (目的外使用料等)	—	(前年比 ± 0)
施設使用料減免実施額 (万円)	493	(前年比 ▲ 48)

$$\text{稼働率} = \frac{\text{利用コマ数}}{\text{利用可能コマ数 (開館日数} \times \text{使用時間区分)}}$$



注1) 支出・収入とも、それぞれの金額を表示単位未満の位で四捨五入しているため、合計と内訳の足し上げが一致しない場合があります。
 注2) 市民センター使用料は、各館での現金収納分のみを計上しています。

受益者負担割合	
施設使用料	28.0%
運営コスト	

備考

用途：市民センター
 所管局：教育局
 所管課：生涯学習支援センター

施設名：高砂市民センター

令和2年度実績

施設概要			
所在・土地			
所在地	宮城野区高砂1丁目24-9		
敷地面積	10,000 m ²	敷地保有状況	所有
地図情報へのリンク	https://www2.wagmap.jp/sendacity/MAP?linkid=b38f3289-90dc-439a-bd5c-bab4c55b69b7&mid=231		
施設全体			
併設施設	老人福祉センター、デｲｰビスセンター、保健センター、児童館、コミュニティ防災センター		
建物状況			
延床面積	1,908 m ²	建物の権利状況	所有権
建築年度	平成5年	構造	鉄筋コンクリート
築年数	28年	駐車可能台数	100台

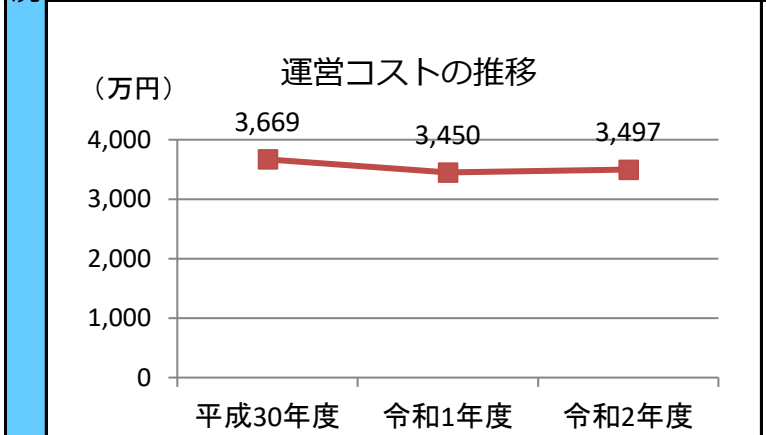
運営時間・休館日
運営時間： 9：00～21：00
休館日： 月曜、祝日の翌日、年末年始

運営状況																																			
運営方式	指定管理	年間利用者数	35,729人																																
運営人員		稼働率	25.3%																																
正職員	—人	年間利用コマ数	5,515/年																																
嘱託職員等	—人	年間利用可能コマ数	21,816/年																																
機能別稼働率の推移																																			
<table border="1"> <caption>機能別稼働率の推移 (%)</caption> <thead> <tr> <th>機能</th> <th>平成30年度</th> <th>令和1年度</th> <th>令和2年度</th> </tr> </thead> <tbody> <tr> <td>集会機能 (会議室・研修室)</td> <td>39</td> <td>39</td> <td>28</td> </tr> <tr> <td>集会機能 (多目的ホール)</td> <td>77</td> <td>78</td> <td>65</td> </tr> <tr> <td>集会機能 (調理実習室)</td> <td>16</td> <td>13</td> <td>5</td> </tr> <tr> <td>集会機能 (和室)</td> <td>31</td> <td>23</td> <td>14</td> </tr> <tr> <td>教育文化機能 (視聴覚室)</td> <td>0</td> <td>0</td> <td>0</td> </tr> <tr> <td>スポーツ機能 (体育室・体育館)</td> <td>0</td> <td>0</td> <td>0</td> </tr> <tr> <td>その他機能 (創作室等)</td> <td>0</td> <td>0</td> <td>0</td> </tr> </tbody> </table>				機能	平成30年度	令和1年度	令和2年度	集会機能 (会議室・研修室)	39	39	28	集会機能 (多目的ホール)	77	78	65	集会機能 (調理実習室)	16	13	5	集会機能 (和室)	31	23	14	教育文化機能 (視聴覚室)	0	0	0	スポーツ機能 (体育室・体育館)	0	0	0	その他機能 (創作室等)	0	0	0
機能	平成30年度	令和1年度	令和2年度																																
集会機能 (会議室・研修室)	39	39	28																																
集会機能 (多目的ホール)	77	78	65																																
集会機能 (調理実習室)	16	13	5																																
集会機能 (和室)	31	23	14																																
教育文化機能 (視聴覚室)	0	0	0																																
スポーツ機能 (体育室・体育館)	0	0	0																																
その他機能 (創作室等)	0	0	0																																

機能別利用状況			
集会機能 (会議室・研修室)			
利用コマ数	2,004	/年	
利用可能コマ数	7,272	/年	
稼働率	27.6	%	
集会機能 (多目的ホール)			
利用コマ数	2,352	/年	
利用可能コマ数	3,636	/年	
稼働率	64.7	%	
集会機能 (調理実習室)			
利用コマ数	166	/年	
利用可能コマ数	3,636	/年	
稼働率	4.6	%	
集会機能 (和室)			
利用コマ数	993	/年	
利用可能コマ数	7,272	/年	
稼働率	13.7	%	
教育文化機能 (音楽・視聴覚室)			
利用コマ数	0	/年	
利用可能コマ数	0	/年	
稼働率	—	%	
スポーツ機能 (体育室・体育館)			
利用コマ数	0	/年	
利用可能コマ数	0	/年	
稼働率	—	%	
その他機能 (創作室等)			
利用コマ数	0	/年	
利用可能コマ数	0	/年	
稼働率	—	%	

支出 (万円)		3,497	(前年比 + 46)
運営コスト	光熱水費	1,324	(前年比 ▲ 225)
	委託費※	594	(前年比 + 146)
	維持補修費	112	(前年比 + 63)
	人件費	1,455	(前年比 + 62)
	その他 (手数料など)	12	(前年比 ▲ 1)
	※清掃、警備、保守点検等に係る委託費		
収入 (万円)		187	(前年比 ▲ 13)
コスト状況	使用料 (営利目的分以外)	185	(前年比 ▲ 12)
	使用料 (営利目的分)	—	(前年比 ▲ 1)
	その他 (目的外使用料等)	2	(前年比 ▲ 0)
	施設使用料減免実施額 (万円)	211	(前年比 ▲ 114)

$$\text{稼働率} = \frac{\text{利用コマ数}}{\text{利用可能コマ数 (開館日数} \times \text{使用時間区分)}}$$



注1) 支出・収入とも、それぞれの金額を表示単位未満の位で四捨五入しているため、合計と内訳の足し上げが一致しない場合があります。
 注2) 市民センター使用料は、各館での現金収納分のみを計上しています。

受益者負担割合	
施設使用料	5.3%
運営コスト	

備考

用途：市民センター
 所管局：教育局
 所管課：生涯学習支援センター

施設名：岩切市民センター

令和2年度実績

施設概要			
所在・土地			
所在地	宮城野区岩切字三所南88-2		
敷地面積	2,800 m ²	敷地保有状況	所有
地図情報へのリンク	https://www2.wagmap.jp/sendacity/MAP?linkid=3054f683-d867-4faf-bf84-9c6784385a1b&mid=231		
施設全体			
併設施設	保健センター、老人憩の家、証明発行センター、コミュニティ防災センター		
建物状況			
延床面積	1,911 m ²	建物の権利状況	所有権
建築年度	昭和56年	構造	鉄筋コンクリート
築年数	40年	駐車可能台数	17台

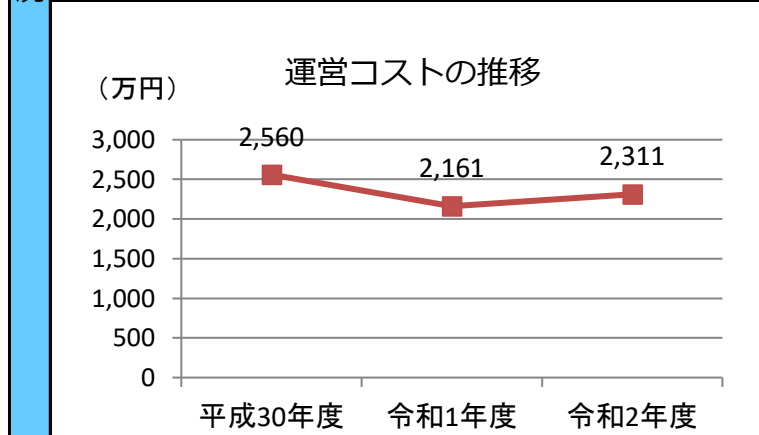
運営時間・休館日
運営時間： 9：00～21：00
休館日： 月曜、祝日の翌日、年末年始

運営状況																																			
運営方式	指定管理	年間利用者数	18,359人																																
運営人員		稼働率	15.3%																																
正職員	—人	年間利用コマ数	4,943/年																																
嘱託職員等	—人	年間利用可能コマ数	32,304/年																																
機能別稼働率の推移																																			
<table border="1"> <caption>機能別稼働率の推移 (%)</caption> <thead> <tr> <th>機能</th> <th>平成30年度</th> <th>令和1年度</th> <th>令和2年度</th> </tr> </thead> <tbody> <tr> <td>集会機能 (会議室・研修室)</td> <td>23</td> <td>21</td> <td>19</td> </tr> <tr> <td>集会機能 (多目的ホール)</td> <td>0</td> <td>0</td> <td>0</td> </tr> <tr> <td>集会機能 (調理実習室)</td> <td>6</td> <td>6</td> <td>2</td> </tr> <tr> <td>集会機能 (和室)</td> <td>11</td> <td>8</td> <td>5</td> </tr> <tr> <td>教育文化機能 (視聴覚室)</td> <td>25</td> <td>18</td> <td>10</td> </tr> <tr> <td>スポーツ機能 (体育室・体育館)</td> <td>77</td> <td>72</td> <td>63</td> </tr> <tr> <td>その他機能 (創作室等)</td> <td>6</td> <td>5</td> <td>2</td> </tr> </tbody> </table>				機能	平成30年度	令和1年度	令和2年度	集会機能 (会議室・研修室)	23	21	19	集会機能 (多目的ホール)	0	0	0	集会機能 (調理実習室)	6	6	2	集会機能 (和室)	11	8	5	教育文化機能 (視聴覚室)	25	18	10	スポーツ機能 (体育室・体育館)	77	72	63	その他機能 (創作室等)	6	5	2
機能	平成30年度	令和1年度	令和2年度																																
集会機能 (会議室・研修室)	23	21	19																																
集会機能 (多目的ホール)	0	0	0																																
集会機能 (調理実習室)	6	6	2																																
集会機能 (和室)	11	8	5																																
教育文化機能 (視聴覚室)	25	18	10																																
スポーツ機能 (体育室・体育館)	77	72	63																																
その他機能 (創作室等)	6	5	2																																

機能別利用状況			
集会機能 (会議室・研修室)			
利用コマ数	2,036	/年	
利用可能コマ数	10,908	/年	
稼働率	18.7	%	
集会機能 (多目的ホール)			
利用コマ数	0	/年	
利用可能コマ数	0	/年	
稼働率	—	%	
集会機能 (調理実習室)			
利用コマ数	61	/年	
利用可能コマ数	3,636	/年	
稼働率	1.7	%	
集会機能 (和室)			
利用コマ数	346	/年	
利用可能コマ数	7,272	/年	
稼働率	4.8	%	
教育文化機能 (音楽・視聴覚室)			
利用コマ数	379	/年	
利用可能コマ数	3,636	/年	
稼働率	10.4	%	
スポーツ機能 (体育室・体育館)			
利用コマ数	2,035	/年	
利用可能コマ数	3,240	/年	
稼働率	62.8	%	
その他機能 (創作室等)			
利用コマ数	86	/年	
利用可能コマ数	3,612	/年	
稼働率	2.4	%	

支出 (万円)		2,311	(前年比 + 149)
運営コスト	光熱水費	382	(前年比 ▲ 67)
	委託費※	358	(前年比 + 75)
	維持補修費	110	(前年比 + 95)
	人件費	1,455	(前年比 + 62)
	その他 (手数料など)	5	(前年比 ▲ 17)
	※清掃、警備、保守点検等に係る委託費		
収入 (万円)		184	(前年比 ▲ 34)
使用料 (営利目的分以外)		183	(前年比 ▲ 32)
使用料 (営利目的分)		—	(前年比 ▲ 2)
その他 (目的外使用料等)		1	(前年比 ± 0)
施設使用料減免実施額 (万円)		181	(前年比 ▲ 100)

$$\text{稼働率} = \frac{\text{利用コマ数}}{\text{利用可能コマ数 (開館日数} \times \text{使用時間区分)}}$$



注1) 支出・収入とも、それぞれの金額を表示単位未満の位で四捨五入しているため、合計と内訳の足し上げが一致しない場合があります。
 注2) 市民センター使用料は、各館での現金収納分のみを計上しています。

受益者負担割合	
施設使用料	7.9%
運営コスト	

備考

用途：市民センター
 所管局：教育局
 所管課：生涯学習支援センター

施設名：鶴ヶ谷市民センター

令和2年度実績

施設概要	所在・土地			
	所在地	宮城野区鶴ヶ谷2丁目1番地の7		
	敷地面積	3,291 m ²	敷地保有状況	所有
	地図情報へのリンク	https://www2.wagmap.jp/sendacity/MAP?linkid=c82f11aa-b8fb-4f6a-aebd-1c6579def5a1&mid=231		
	施設全体			
	併設施設			
	建物状況			
	延床面積	1,764 m ²	建物の権利状況	所有権
	建築年度	平成27年	構造	鉄骨鉄筋コンクリート
	築年数	6年	駐車可能台数	30台

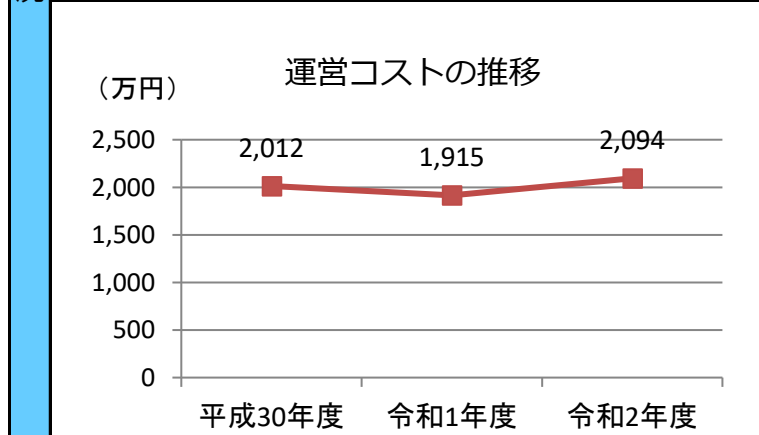
運営時間・休館日	
運営時間： 9：00～21：00	
休館日： 月曜、祝日の翌日、年末年始	

運営・利用状況	運営状況																																			
	運営方式	指定管理	年間利用者数	25,905人																																
	運営人員		稼働率	27.9%																																
	正職員	—人	年間利用コマ数	6,084/年																																
	嘱託職員等	—人	年間利用可能コマ数	21,816/年																																
	機能別稼働率の推移																																			
	<table border="1"> <caption>機能別稼働率の推移 (%)</caption> <thead> <tr> <th>機能</th> <th>平成30年度</th> <th>令和1年度</th> <th>令和2年度</th> </tr> </thead> <tbody> <tr> <td>集会機能 (会議室・研修室)</td> <td>35</td> <td>34</td> <td>27</td> </tr> <tr> <td>集会機能 (多目的ホール)</td> <td>81</td> <td>80</td> <td>67</td> </tr> <tr> <td>集会機能 (調理実習室)</td> <td>9</td> <td>10</td> <td>7</td> </tr> <tr> <td>集会機能 (和室)</td> <td>21</td> <td>19</td> <td>14</td> </tr> <tr> <td>教育文化機能 (視聴覚室)</td> <td>0</td> <td>0</td> <td>0</td> </tr> <tr> <td>スポーツ機能 (体育室・体育館)</td> <td>0</td> <td>0</td> <td>0</td> </tr> <tr> <td>その他機能 (創作室等)</td> <td>0</td> <td>0</td> <td>0</td> </tr> </tbody> </table>				機能	平成30年度	令和1年度	令和2年度	集会機能 (会議室・研修室)	35	34	27	集会機能 (多目的ホール)	81	80	67	集会機能 (調理実習室)	9	10	7	集会機能 (和室)	21	19	14	教育文化機能 (視聴覚室)	0	0	0	スポーツ機能 (体育室・体育館)	0	0	0	その他機能 (創作室等)	0	0	0
	機能	平成30年度	令和1年度	令和2年度																																
	集会機能 (会議室・研修室)	35	34	27																																
集会機能 (多目的ホール)	81	80	67																																	
集会機能 (調理実習室)	9	10	7																																	
集会機能 (和室)	21	19	14																																	
教育文化機能 (視聴覚室)	0	0	0																																	
スポーツ機能 (体育室・体育館)	0	0	0																																	
その他機能 (創作室等)	0	0	0																																	

機能別利用状況			
集会機能 (会議室・研修室)			
利用コマ数	2,900	/年	
利用可能コマ数	10,908	/年	
稼働率	26.6	%	
集会機能 (多目的ホール)			
利用コマ数	2,420	/年	
利用可能コマ数	3,636	/年	
稼働率	66.6	%	
集会機能 (調理実習室)			
利用コマ数	254	/年	
利用可能コマ数	3,636	/年	
稼働率	7.0	%	
集会機能 (和室)			
利用コマ数	510	/年	
利用可能コマ数	3,636	/年	
稼働率	14.0	%	
教育文化機能 (音楽・視聴覚室)			
利用コマ数	0	/年	
利用可能コマ数	0	/年	
稼働率	—	%	
スポーツ機能 (体育室・体育館)			
利用コマ数	0	/年	
利用可能コマ数	0	/年	
稼働率	—	%	
その他機能 (創作室等)			
利用コマ数	0	/年	
利用可能コマ数	0	/年	
稼働率	—	%	

コスト状況	支出 (万円)		2,094	(前年比 + 179)
	運営コスト	光熱水費	317	(前年比 + 12)
		委託費※	318	(前年比 + 110)
		維持補修費	—	(前年比 ▲ 5)
		人件費	1,455	(前年比 + 62)
		その他 (手数料など)	4	(前年比 ▲ 1)
		※清掃、警備、保守点検等に係る委託費		
	収入 (万円)		191	(前年比 ▲ 24)
	使用料 (営利目的分以外)		191	(前年比 ▲ 21)
	使用料 (営利目的分)		—	(前年比 ▲ 3)
その他 (目的外使用料等)		—	(前年比 ▲ 1)	
施設使用料減免実施額 (万円)		299	(前年比 ▲ 38)	

$$\text{稼働率} = \frac{\text{利用コマ数}}{\text{利用可能コマ数 (開館日数} \times \text{使用時間区分)}}$$



注1) 支出・収入とも、それぞれの金額を表示単位未満の位で四捨五入しているため、合計と内訳の足し上げが一致しない場合があります。
 注2) 市民センター使用料は、各館での現金収納分のみを計上しています。

受益者負担割合	
施設使用料	9.1%
運営コスト	

備考

用途：市民センター
 所管局：教育局
 所管課：生涯学習支援センター

施設名：榴ヶ岡市民センター

令和2年度実績

施設概要			
所在・土地			
所在地	宮城野区五輪1丁目3-1		
敷地面積	943 m ²	敷地保有状況	所有
地図情報へのリンク	https://www2.wagmap.jp/sendacity/MAP?linkid=4d47119a-b58b-44a4-a0d9-dbae54073e5f&mid=231		
施設全体			
併設施設	複合用途なし		
建物状況			
延床面積	1,005 m ²	建物の権利状況	所有権
建築年度	平成1年	構造	鉄筋コンクリート
築年数	32年	駐車可能台数	5台

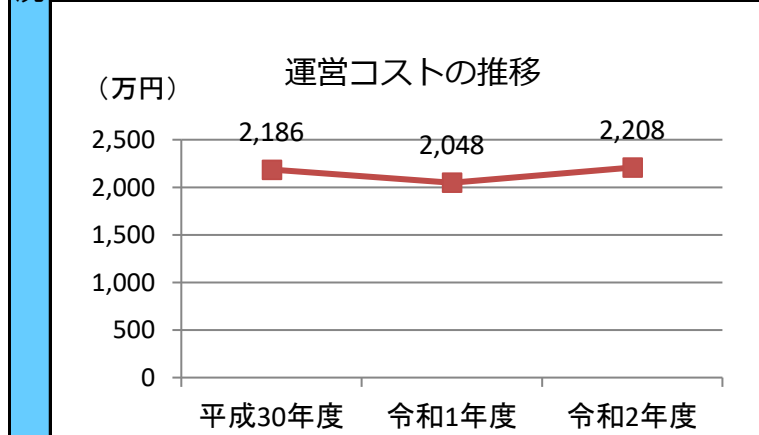
運営時間・休館日
運営時間： 9：00～21：00
休館日： 月曜、祝日の翌日、年末年始

運営状況			
運営方式	指定管理	年間利用者数	18,895人
運営人員		稼働率	34.7%
正職員	—人	年間利用コマ数	6,306/年
嘱託職員等	—人	年間利用可能コマ数	18,180/年
機能別稼働率の推移			

機能別利用状況			
集会機能（会議室・研修室）			
利用コマ数	2,507	/年	
利用可能コマ数	7,272	/年	
稼働率	34.5	%	
集会機能（多目的ホール）			
利用コマ数	0	/年	
利用可能コマ数	0	/年	
稼働率	—	%	
集会機能（調理実習室）			
利用コマ数	0	/年	
利用可能コマ数	0	/年	
稼働率	—	%	
集会機能（和室）			
利用コマ数	1,528	/年	
利用可能コマ数	7,272	/年	
稼働率	21.0	%	
教育文化機能（音楽・視聴覚室）			
利用コマ数	0	/年	
利用可能コマ数	0	/年	
稼働率	—	%	
スポーツ機能（体育室・体育館）			
利用コマ数	2,271	/年	
利用可能コマ数	3,636	/年	
稼働率	62.5	%	
その他機能（創作室等）			
利用コマ数	0	/年	
利用可能コマ数	0	/年	
稼働率	—	%	

支出（万円）	2,208	（前年比 + 160）
光熱水費	222	（前年比 ▲ 11）
委託費※	263	（前年比 + 100）
維持補修費	18	（前年比 + 4）
人件費	1,698	（前年比 + 73）
その他（手数料など）	9	（前年比 ▲ 6）
※清掃、警備、保守点検等に係る委託費		
収入（万円）	203	（前年比 ▲ 49）
使用料（営利目的分以外）	200	（前年比 ▲ 46）
使用料（営利目的分）	2	（前年比 ▲ 3）
その他（目的外使用料等）	2	（前年比 ▲ 0）
施設使用料減免実施額（万円）	186	（前年比 ▲ 72）

$$\text{稼働率} = \frac{\text{利用コマ数}}{\text{利用可能コマ数（開館日数} \times \text{使用時間区分）}}$$



注1) 支出・収入とも、それぞれの金額を表示単位未満の位で四捨五入しているため、合計と内訳の足し上げが一致しない場合があります。
 注2) 市民センター使用料は、各館での現金収納分のみを計上しています。

受益者負担割合	
施設使用料	9.1%
運営コスト	

備考

用途：市民センター
 所管局：教育局
 所管課：生涯学習支援センター

施設名：東部市民センター

令和2年度実績

施設概要			
所在・土地			
所在地	宮城野区平成1丁目3-27		
敷地面積	1,793 m ²	敷地保有状況	所有
地図情報へのリンク	https://www2.wagmap.jp/sendacity/MAP?linkid=513e6df5-b29b-40cb-85f8-22f3a999dac6&mid=231		
施設全体			
併設施設	児童館		
建物状況			
延床面積	1,270 m ²	建物の権利状況	所有権
建築年度	昭和58年	構造	鉄筋コンクリート
築年数	38年	駐車可能台数	22台

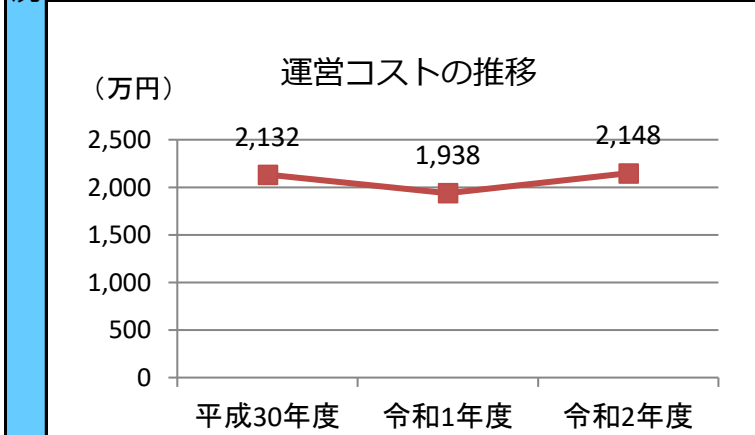
運営時間・休館日
運営時間： 9：00～21：00
休館日： 月曜、祝日の翌日、年末年始

運営状況																																			
運営方式	指定管理	年間利用者数	30,160人																																
運営人員		稼働率	21.8%																																
正職員	—人	年間利用コマ数	4,766/年																																
嘱託職員等	—人	年間利用可能コマ数	21,816/年																																
機能別稼働率の推移																																			
<table border="1"> <caption>機能別稼働率の推移 (%)</caption> <thead> <tr> <th>機能</th> <th>平成30年度</th> <th>令和1年度</th> <th>令和2年度</th> </tr> </thead> <tbody> <tr> <td>集会機能 (会議室・研修室)</td> <td>30</td> <td>30</td> <td>21</td> </tr> <tr> <td>集会機能 (多目的ホール)</td> <td>40</td> <td>38</td> <td>25</td> </tr> <tr> <td>集会機能 (調理実習室)</td> <td>12</td> <td>11</td> <td>6</td> </tr> <tr> <td>集会機能 (和室)</td> <td>21</td> <td>19</td> <td>8</td> </tr> <tr> <td>教育文化機能 (視聴覚室)</td> <td>0</td> <td>0</td> <td>0</td> </tr> <tr> <td>スポーツ機能 (体育室・体育館)</td> <td>76</td> <td>75</td> <td>63</td> </tr> <tr> <td>その他機能 (創作室等)</td> <td>0</td> <td>0</td> <td>0</td> </tr> </tbody> </table>				機能	平成30年度	令和1年度	令和2年度	集会機能 (会議室・研修室)	30	30	21	集会機能 (多目的ホール)	40	38	25	集会機能 (調理実習室)	12	11	6	集会機能 (和室)	21	19	8	教育文化機能 (視聴覚室)	0	0	0	スポーツ機能 (体育室・体育館)	76	75	63	その他機能 (創作室等)	0	0	0
機能	平成30年度	令和1年度	令和2年度																																
集会機能 (会議室・研修室)	30	30	21																																
集会機能 (多目的ホール)	40	38	25																																
集会機能 (調理実習室)	12	11	6																																
集会機能 (和室)	21	19	8																																
教育文化機能 (視聴覚室)	0	0	0																																
スポーツ機能 (体育室・体育館)	76	75	63																																
その他機能 (創作室等)	0	0	0																																

機能別利用状況			
集会機能 (会議室・研修室)			
利用コマ数	745	/年	
利用可能コマ数	3,636	/年	
稼働率	20.5	%	
集会機能 (多目的ホール)			
利用コマ数	925	/年	
利用可能コマ数	3,636	/年	
稼働率	25.4	%	
集会機能 (調理実習室)			
利用コマ数	212	/年	
利用可能コマ数	3,636	/年	
稼働率	5.8	%	
集会機能 (和室)			
利用コマ数	598	/年	
利用可能コマ数	7,272	/年	
稼働率	8.2	%	
教育文化機能 (音楽・視聴覚室)			
利用コマ数	0	/年	
利用可能コマ数	0	/年	
稼働率	—	%	
スポーツ機能 (体育室・体育館)			
利用コマ数	2,286	/年	
利用可能コマ数	3,636	/年	
稼働率	62.9	%	
その他機能 (創作室等)			
利用コマ数	0	/年	
利用可能コマ数	0	/年	
稼働率	—	%	

支出 (万円)		2,148	(前年比 + 210)	
運営コスト	光熱水費	303	(前年比 ▲ 22)	
	委託費※	295	(前年比 + 90)	
	維持補修費	80	(前年比 + 80)	
	人件費	1,455	(前年比 + 62)	
	その他 (手数料など)	15	(前年比 ▲ 0)	
	※清掃、警備、保守点検等に係る委託費			
収入 (万円)		154	(前年比 ▲ 42)	
使用料 (営利目的分以外)		153	(前年比 ▲ 41)	
使用料 (営利目的分)		—	(前年比 ▲ 1)	
その他 (目的外使用料等)		1	(前年比 ▲ 0)	
施設使用料減免実施額 (万円)		162	(前年比 ▲ 68)	

$$\text{稼働率} = \frac{\text{利用コマ数}}{\text{利用可能コマ数 (開館日数} \times \text{使用時間区分)}}$$



注1) 支出・収入とも、それぞれの金額を表示単位未満の位で四捨五入しているため、合計と内訳の足し上げが一致しない場合があります。
 注2) 市民センター使用料は、各館での現金収納分のみを計上しています。

受益者負担割合	
施設使用料	7.1%
運営コスト	

備考

用途：市民センター
 所管局：教育局
 所管課：生涯学習支援センター

施設名：幸町市民センター

令和2年度実績

施設概要			
所在・土地			
所在地	宮城野区幸町3丁目13-13		
敷地面積	3,838 m ²	敷地保有状況	所有
地図情報へのリンク	https://www2.wagmap.jp/sendacity/MAP?linkid=0bc25d2c-868a-4df1-8f9c-a220f95324ef&mid=231		
施設全体			
併設施設	児童館、コミュニティ防災センター		
建物状況			
延床面積	1,575 m ²	建物の権利状況	所有権
建築年度	平成4年	構造	鉄筋コンクリート
築年数	29年	駐車可能台数	23台

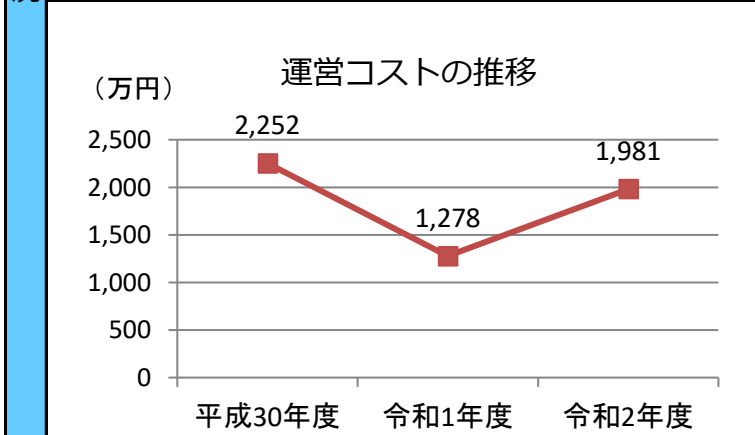
運営時間・休館日
運営時間： 9：00～21：00
休館日： 月曜、祝日の翌日、年末年始

運営状況																																			
運営方式	指定管理	年間利用者数	35,339人																																
運営人員		稼働率	26.0%																																
正職員	—人	年間利用コマ数	4,496/年																																
嘱託職員等	—人	年間利用可能コマ数	17,280/年																																
機能別稼働率の推移																																			
<table border="1"> <caption>機能別稼働率の推移 (%)</caption> <thead> <tr> <th>機能</th> <th>平成30年度</th> <th>令和1年度</th> <th>令和2年度</th> </tr> </thead> <tbody> <tr> <td>集会機能(会議室・研修室)</td> <td>42</td> <td>39</td> <td>17</td> </tr> <tr> <td>集会機能(多目的ホール)</td> <td>80</td> <td>79</td> <td>67</td> </tr> <tr> <td>集会機能(調理実習室)</td> <td>24</td> <td>22</td> <td>13</td> </tr> <tr> <td>集会機能(和室)</td> <td>26</td> <td>22</td> <td>17</td> </tr> <tr> <td>教育文化機能(視聴覚室)</td> <td>0</td> <td>0</td> <td>0</td> </tr> <tr> <td>スポーツ機能(体育室・体育館)</td> <td>0</td> <td>0</td> <td>0</td> </tr> <tr> <td>その他機能(創作室等)</td> <td>0</td> <td>0</td> <td>0</td> </tr> </tbody> </table>				機能	平成30年度	令和1年度	令和2年度	集会機能(会議室・研修室)	42	39	17	集会機能(多目的ホール)	80	79	67	集会機能(調理実習室)	24	22	13	集会機能(和室)	26	22	17	教育文化機能(視聴覚室)	0	0	0	スポーツ機能(体育室・体育館)	0	0	0	その他機能(創作室等)	0	0	0
機能	平成30年度	令和1年度	令和2年度																																
集会機能(会議室・研修室)	42	39	17																																
集会機能(多目的ホール)	80	79	67																																
集会機能(調理実習室)	24	22	13																																
集会機能(和室)	26	22	17																																
教育文化機能(視聴覚室)	0	0	0																																
スポーツ機能(体育室・体育館)	0	0	0																																
その他機能(創作室等)	0	0	0																																

機能別利用状況			
集会機能(会議室・研修室)			
利用コマ数	601	/年	
利用可能コマ数	3,456	/年	
稼働率	17.4	%	
集会機能(多目的ホール)			
利用コマ数	2,298	/年	
利用可能コマ数	3,456	/年	
稼働率	66.5	%	
集会機能(調理実習室)			
利用コマ数	445	/年	
利用可能コマ数	3,456	/年	
稼働率	12.9	%	
集会機能(和室)			
利用コマ数	1,152	/年	
利用可能コマ数	6,912	/年	
稼働率	16.7	%	
教育文化機能(音楽・視聴覚室)			
利用コマ数	0	/年	
利用可能コマ数	0	/年	
稼働率	—	%	
スポーツ機能(体育室・体育館)			
利用コマ数	0	/年	
利用可能コマ数	0	/年	
稼働率	—	%	
その他機能(創作室等)			
利用コマ数	0	/年	
利用可能コマ数	0	/年	
稼働率	—	%	

支出(万円)		1,981	(前年比 + 703)	
運営コスト	光熱水費	195	(前年比 + 66)	
	委託費※	321	(前年比 + 181)	
	維持補修費	1	(前年比 ▲ 77)	
	人件費	1,455	(前年比 + 527)	
	その他(手数料など)	10	(前年比 + 5)	
	※清掃、警備、保守点検等に係る委託費			
収入(万円)		126	(前年比 + 76)	
コスト状況	使用料(営利目的分以外)	122	(前年比 + 74)	
	使用料(営利目的分)	3	(前年比 + 2)	
	その他(目的外使用料等)	1	(前年比 + 1)	
	施設使用料減免実施額(万円)	247	(前年比 + 183)	

$$\text{稼働率} = \frac{\text{利用コマ数}}{\text{利用可能コマ数 (開館日数} \times \text{使用時間区分)}}$$



注1) 支出・収入とも、それぞれの金額を表示単位未満の位で四捨五入しているため、合計と内訳の足し上げが一致しない場合があります。
 注2) 市民センター使用料は、各館での現金収納分のみを計上しています。

受益者負担割合	
施設使用料	= 6.3 %
運営コスト	

備考

用途 : 市民センター
 所管局 : 教育局
 所管課 : 生涯学習支援センター

施設名 : 田子市民センター

令和2年度実績

施設概要			
所在・土地			
所在地	宮城野区田子2丁目4-25		
敷地面積	2,878 m ²	敷地保有状況	所有
地図情報へのリンク	https://www2.wagmap.jp/sendacity/MAP?linkid=dee3b03e-d39d-49af-91ea-5673df73f9eb&mid=231		
施設全体			
併設施設	児童館、コミュニティ防災センター		
建物状況			
延床面積	1,710 m ²	建物の権利状況	所有権
建築年度	平成11年	構造	鉄筋コンクリート
築年数	22年	駐車可能台数	20台

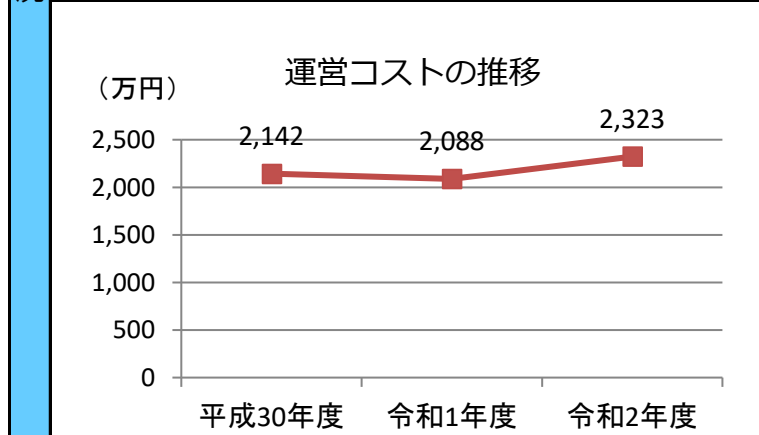
運営時間・休館日
運営時間: 9:00~21:00
休館日: 月曜、祝日の翌日、年末年始

運営状況																																			
運営方式	指定管理	年間利用者数	54,427人																																
運営人員		稼働率	19.6%																																
正職員	—人	年間利用コマ数	4,267/年																																
嘱託職員等	—人	年間利用可能コマ数	21,816/年																																
機能別稼働率の推移																																			
<table border="1"> <caption>機能別稼働率の推移 (%)</caption> <thead> <tr> <th>機能</th> <th>平成30年度</th> <th>令和1年度</th> <th>令和2年度</th> </tr> </thead> <tbody> <tr> <td>集会機能 (会議室・研修室)</td> <td>33</td> <td>30</td> <td>21</td> </tr> <tr> <td>集会機能 (多目的ホール)</td> <td>78</td> <td>77</td> <td>66</td> </tr> <tr> <td>集会機能 (調理実習室)</td> <td>6</td> <td>6</td> <td>1</td> </tr> <tr> <td>集会機能 (和室)</td> <td>14</td> <td>11</td> <td>5</td> </tr> <tr> <td>教育文化機能 (視聴覚室)</td> <td>0</td> <td>0</td> <td>0</td> </tr> <tr> <td>スポーツ機能 (体育室・体育館)</td> <td>0</td> <td>0</td> <td>0</td> </tr> <tr> <td>その他機能 (創作室等)</td> <td>0</td> <td>0</td> <td>0</td> </tr> </tbody> </table>				機能	平成30年度	令和1年度	令和2年度	集会機能 (会議室・研修室)	33	30	21	集会機能 (多目的ホール)	78	77	66	集会機能 (調理実習室)	6	6	1	集会機能 (和室)	14	11	5	教育文化機能 (視聴覚室)	0	0	0	スポーツ機能 (体育室・体育館)	0	0	0	その他機能 (創作室等)	0	0	0
機能	平成30年度	令和1年度	令和2年度																																
集会機能 (会議室・研修室)	33	30	21																																
集会機能 (多目的ホール)	78	77	66																																
集会機能 (調理実習室)	6	6	1																																
集会機能 (和室)	14	11	5																																
教育文化機能 (視聴覚室)	0	0	0																																
スポーツ機能 (体育室・体育館)	0	0	0																																
その他機能 (創作室等)	0	0	0																																

機能別利用状況			
集会機能 (会議室・研修室)			
利用コマ数	1,499	/年	
利用可能コマ数	7,272	/年	
稼働率	20.6	%	
集会機能 (多目的ホール)			
利用コマ数	2,387	/年	
利用可能コマ数	3,636	/年	
稼働率	65.6	%	
集会機能 (調理実習室)			
利用コマ数	40	/年	
利用可能コマ数	3,636	/年	
稼働率	1.1	%	
集会機能 (和室)			
利用コマ数	341	/年	
利用可能コマ数	7,272	/年	
稼働率	4.7	%	
教育文化機能 (音楽・視聴覚室)			
利用コマ数	0	/年	
利用可能コマ数	0	/年	
稼働率	-	%	
スポーツ機能 (体育室・体育館)			
利用コマ数	0	/年	
利用可能コマ数	0	/年	
稼働率	-	%	
その他機能 (創作室等)			
利用コマ数	0	/年	
利用可能コマ数	0	/年	
稼働率	-	%	

支出 (万円)		2,323	(前年比 + 235)
運営コスト	光熱水費	383	(前年比 ▲ 28)
	委託費※	283	(前年比 + 71)
	維持補修費	189	(前年比 + 131)
	人件費	1,455	(前年比 + 62)
	その他 (手数料など)	13	(前年比 ▲ 1)
	※清掃、警備、保守点検等に係る委託費		
収入 (万円)		178	(前年比 ▲ 23)
コスト状況	使用料 (営利目的分以外)	176	(前年比 ▲ 22)
	使用料 (営利目的分)	—	(前年比 ▲ 1)
	その他 (目的外使用料等)	2	(前年比 ▲ 0)
	施設使用料減免実施額 (万円)	178	(前年比 ▲ 40)

$$\text{稼働率} = \frac{\text{利用コマ数}}{\text{利用可能コマ数 (開館日数} \times \text{使用時間区分)}}$$



注1) 支出・収入とも、それぞれの金額を表示単位未満の位で四捨五入しているため、合計と内訳の足し上げが一致しない場合があります。
 注2) 市民センター使用料は、各館での現金収納分のみを計上しています。

受益者負担割合	
施設使用料 / 運営コスト	= 7.6 %

備考

用途 : 市民センター
 所管局 : 教育局
 所管課 : 生涯学習支援センター

施設名 : 福室市民センター

令和2年度実績

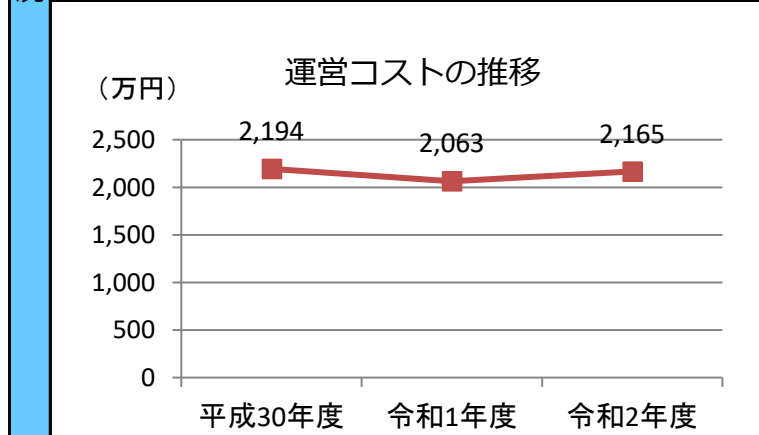
施設概要	所在・土地			
	所在地	宮城野区福室5丁目9-36		
	敷地面積	4,747 m ²	敷地保有状況	所有
	地図情報へのリンク	https://www2.wagmap.jp/sendacity/MAP?linkid=8422488d-f5dc-4cf4-a834-a2932934c925&mid=231		
	施設全体			
	併設施設	児童館、コミュニティ防災センター		
	建物状況			
	延床面積	1,690 m ²	建物の権利状況	所有権
	建築年度	平成14年	構造	鉄筋コンクリート
	築年数	19年	駐車可能台数	43台

運営時間・休館日	
運営時間: 9:00~21:00	
休館日: 月曜、祝日の翌日、年末年始	

運営・利用状況	運営状況																																																																																																																			
	運営方式	指定管理	年間利用者数	70,255人																																																																																																																
	運営人員		稼働率	22.9%																																																																																																																
	正職員	—人	年間利用コマ数	4,987/年																																																																																																																
	嘱託職員等	—人	年間利用可能コマ数	21,816/年																																																																																																																
	機能別稼働率の推移																																																																																																																			
	機能別利用状況																																																																																																																			
	<table border="1"> <tr> <td colspan="4">集会機能 (会議室・研修室)</td> </tr> <tr> <td>利用コマ数</td> <td>1,737</td> <td>/年</td> <td></td> </tr> <tr> <td>利用可能コマ数</td> <td>7,272</td> <td>/年</td> <td></td> </tr> <tr> <td>稼働率</td> <td>23.9</td> <td>%</td> <td></td> </tr> <tr> <td colspan="4">集会機能 (多目的ホール)</td> </tr> <tr> <td>利用コマ数</td> <td>2,323</td> <td>/年</td> <td></td> </tr> <tr> <td>利用可能コマ数</td> <td>3,636</td> <td>/年</td> <td></td> </tr> <tr> <td>稼働率</td> <td>63.9</td> <td>%</td> <td></td> </tr> <tr> <td colspan="4">集会機能 (調理実習室)</td> </tr> <tr> <td>利用コマ数</td> <td>91</td> <td>/年</td> <td></td> </tr> <tr> <td>利用可能コマ数</td> <td>3,636</td> <td>/年</td> <td></td> </tr> <tr> <td>稼働率</td> <td>2.5</td> <td>%</td> <td></td> </tr> <tr> <td colspan="4">集会機能 (和室)</td> </tr> <tr> <td>利用コマ数</td> <td>836</td> <td>/年</td> <td></td> </tr> <tr> <td>利用可能コマ数</td> <td>7,272</td> <td>/年</td> <td></td> </tr> <tr> <td>稼働率</td> <td>11.5</td> <td>%</td> <td></td> </tr> <tr> <td colspan="4">教育文化機能 (音楽・視聴覚室)</td> </tr> <tr> <td>利用コマ数</td> <td>0</td> <td>/年</td> <td></td> </tr> <tr> <td>利用可能コマ数</td> <td>0</td> <td>/年</td> <td></td> </tr> <tr> <td>稼働率</td> <td>-</td> <td>%</td> <td></td> </tr> <tr> <td colspan="4">スポーツ機能 (体育室・体育館)</td> </tr> <tr> <td>利用コマ数</td> <td>0</td> <td>/年</td> <td></td> </tr> <tr> <td>利用可能コマ数</td> <td>0</td> <td>/年</td> <td></td> </tr> <tr> <td>稼働率</td> <td>-</td> <td>%</td> <td></td> </tr> <tr> <td colspan="4">その他機能 (創作室等)</td> </tr> <tr> <td>利用コマ数</td> <td>0</td> <td>/年</td> <td></td> </tr> <tr> <td>利用可能コマ数</td> <td>0</td> <td>/年</td> <td></td> </tr> <tr> <td>稼働率</td> <td>-</td> <td>%</td> <td></td> </tr> </table>				集会機能 (会議室・研修室)				利用コマ数	1,737	/年		利用可能コマ数	7,272	/年		稼働率	23.9	%		集会機能 (多目的ホール)				利用コマ数	2,323	/年		利用可能コマ数	3,636	/年		稼働率	63.9	%		集会機能 (調理実習室)				利用コマ数	91	/年		利用可能コマ数	3,636	/年		稼働率	2.5	%		集会機能 (和室)				利用コマ数	836	/年		利用可能コマ数	7,272	/年		稼働率	11.5	%		教育文化機能 (音楽・視聴覚室)				利用コマ数	0	/年		利用可能コマ数	0	/年		稼働率	-	%		スポーツ機能 (体育室・体育館)				利用コマ数	0	/年		利用可能コマ数	0	/年		稼働率	-	%		その他機能 (創作室等)				利用コマ数	0	/年		利用可能コマ数	0	/年		稼働率	-	%	
	集会機能 (会議室・研修室)																																																																																																																			
利用コマ数	1,737	/年																																																																																																																		
利用可能コマ数	7,272	/年																																																																																																																		
稼働率	23.9	%																																																																																																																		
集会機能 (多目的ホール)																																																																																																																				
利用コマ数	2,323	/年																																																																																																																		
利用可能コマ数	3,636	/年																																																																																																																		
稼働率	63.9	%																																																																																																																		
集会機能 (調理実習室)																																																																																																																				
利用コマ数	91	/年																																																																																																																		
利用可能コマ数	3,636	/年																																																																																																																		
稼働率	2.5	%																																																																																																																		
集会機能 (和室)																																																																																																																				
利用コマ数	836	/年																																																																																																																		
利用可能コマ数	7,272	/年																																																																																																																		
稼働率	11.5	%																																																																																																																		
教育文化機能 (音楽・視聴覚室)																																																																																																																				
利用コマ数	0	/年																																																																																																																		
利用可能コマ数	0	/年																																																																																																																		
稼働率	-	%																																																																																																																		
スポーツ機能 (体育室・体育館)																																																																																																																				
利用コマ数	0	/年																																																																																																																		
利用可能コマ数	0	/年																																																																																																																		
稼働率	-	%																																																																																																																		
その他機能 (創作室等)																																																																																																																				
利用コマ数	0	/年																																																																																																																		
利用可能コマ数	0	/年																																																																																																																		
稼働率	-	%																																																																																																																		

コスト状況	支出 (万円)		2,165	(前年比 + 102)
	運営コスト	光熱水費	378	(前年比 ▲ 59)
		委託費※	280	(前年比 + 100)
		維持補修費	21	(前年比 ▲ 27)
		人件費	1,455	(前年比 + 62)
		その他 (手数料など)	31	(前年比 + 25)
		※清掃、警備、保守点検等に係る委託費		
	収入 (万円)		204	(前年比 ▲ 18)
	施設使用料	使用料 (営利目的分以外)	174	(前年比 ▲ 30)
		使用料 (営利目的分)	28	(前年比 + 12)
その他 (目的外使用料等)		2	(前年比 ± 0)	
施設使用料減免実施額 (万円)		240	(前年比 ▲ 100)	

$$\text{稼働率} = \frac{\text{利用コマ数}}{\text{利用可能コマ数 (開館日数} \times \text{使用時間区分)}}$$



注1) 支出・収入とも、それぞれの金額を表示単位未満の位で四捨五入しているため、合計と内訳の足し上げが一致しない場合があります。
 注2) 市民センター使用料は、各館での現金収納分のみを計上しています。

受益者負担割合	
施設使用料	= 9.3 %
運営コスト	

備考

用途：市民センター
 所管局：教育局
 所管課：生涯学習支援センター

施設名：若林区中央市民センター

令和2年度実績

施設概要			
所在・土地			
所在地	若林区南小泉1丁目1-1		
敷地面積	15,212 m ²	敷地保有状況	所有
地図情報へのリンク	https://www2.wagmap.jp/sendacity/MAP?linkid=18e4419a-31de-4b83-9a34-242d24e7386b&mid=231		
施設全体			
併設施設	区文化センター、図書館、児童館、区情報センター		
建物状況			
延床面積	653 m ²	建物の権利状況	所有権
建築年度	平成5年	構造	鉄骨鉄筋コンクリート
築年数	28年	駐車可能台数	58台

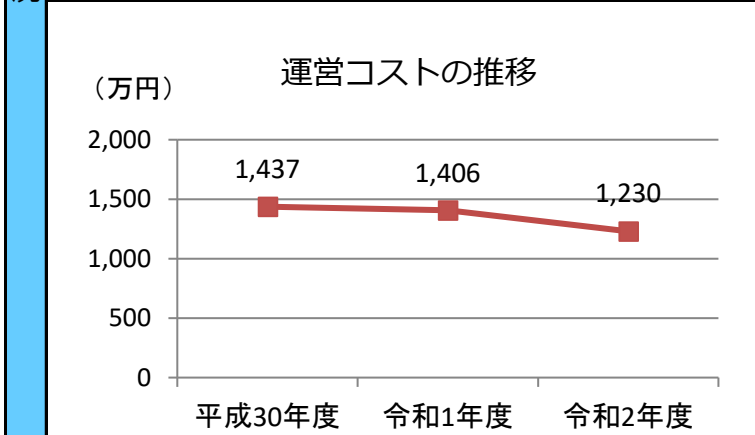
運営時間・休館日
運営時間： 9：00～21：00
休館日： 月曜、祝日の翌日、年末年始

運営状況																																			
運営方式	指定管理	年間利用者数	36,353人																																
運営人員		稼働率	20.1%																																
正職員	—人	年間利用コマ数	9,486/年																																
嘱託職員等	—人	年間利用可能コマ数	47,268/年																																
機能別稼働率の推移																																			
<table border="1"> <caption>機能別稼働率の推移 (%)</caption> <thead> <tr> <th>機能</th> <th>平成30年度</th> <th>令和1年度</th> <th>令和2年度</th> </tr> </thead> <tbody> <tr> <td>集会機能(会議室・研修室)</td> <td>37</td> <td>30</td> <td>23</td> </tr> <tr> <td>集会機能(多目的ホール)</td> <td>78</td> <td>79</td> <td>68</td> </tr> <tr> <td>集会機能(調理実習室)</td> <td>16</td> <td>11</td> <td>2</td> </tr> <tr> <td>集会機能(和室)</td> <td>21</td> <td>16</td> <td>11</td> </tr> <tr> <td>教育文化機能(視聴覚室)</td> <td>0</td> <td>0</td> <td>0</td> </tr> <tr> <td>スポーツ機能(体育室・体育館)</td> <td>0</td> <td>0</td> <td>0</td> </tr> <tr> <td>その他機能(創作室等)</td> <td>22</td> <td>19</td> <td>12</td> </tr> </tbody> </table>				機能	平成30年度	令和1年度	令和2年度	集会機能(会議室・研修室)	37	30	23	集会機能(多目的ホール)	78	79	68	集会機能(調理実習室)	16	11	2	集会機能(和室)	21	16	11	教育文化機能(視聴覚室)	0	0	0	スポーツ機能(体育室・体育館)	0	0	0	その他機能(創作室等)	22	19	12
機能	平成30年度	令和1年度	令和2年度																																
集会機能(会議室・研修室)	37	30	23																																
集会機能(多目的ホール)	78	79	68																																
集会機能(調理実習室)	16	11	2																																
集会機能(和室)	21	16	11																																
教育文化機能(視聴覚室)	0	0	0																																
スポーツ機能(体育室・体育館)	0	0	0																																
その他機能(創作室等)	22	19	12																																

機能別利用状況			
集会機能(会議室・研修室)			
利用コマ数	4,958	/年	
利用可能コマ数	21,816	/年	
稼働率	22.7	%	
集会機能(多目的ホール)			
利用コマ数	2,460	/年	
利用可能コマ数	3,636	/年	
稼働率	67.7	%	
集会機能(調理実習室)			
利用コマ数	59	/年	
利用可能コマ数	3,636	/年	
稼働率	1.6	%	
集会機能(和室)			
利用コマ数	1,583	/年	
利用可能コマ数	14,544	/年	
稼働率	10.9	%	
教育文化機能(音楽・視聴覚室)			
利用コマ数	0	/年	
利用可能コマ数	0	/年	
稼働率	—	%	
スポーツ機能(体育室・体育館)			
利用コマ数	0	/年	
利用可能コマ数	0	/年	
稼働率	—	%	
その他機能(創作室等)			
利用コマ数	426	/年	
利用可能コマ数	3,636	/年	
稼働率	11.7	%	

支出(万円)		1,230	(前年比 ▲ 176)
運営コスト	光熱水費	—	(前年比 ± 0)
	委託費※	—	(前年比 ± 0)
	維持補修費	8	(前年比 + 8)
	人件費	1,213	(前年比 ▲ 180)
	その他(手数料など)	10	(前年比 ▲ 3)
	※清掃、警備、保守点検等に係る委託費		
収入(万円)		267	(前年比 ▲ 52)
使用料(営利目的分以外)		248	(前年比 ▲ 49)
使用料(営利目的分)		18	(前年比 ▲ 3)
その他(目的外使用料等)		1	(前年比 ± 0)
施設使用料減免実施額(万円)		432	(前年比 ▲ 25)

$$\text{稼働率} = \frac{\text{利用コマ数}}{\text{利用可能コマ数 (開館日数} \times \text{使用時間区分)}}$$



注1) 支出・収入とも、それぞれの金額を表示単位未満の位で四捨五入しているため、合計と内訳の足し上げが一致しない場合があります。
 注2) 市民センター使用料は、各館での現金収納分のみを計上しています。

受益者負担割合	
施設使用料	= 21.6 %
運営コスト	

備考
 ・若林区文化センター内、及び若林区役所に隣接する別棟内にあります。

用途 : 市民センター
 所管局 : 教育局
 所管課 : 生涯学習支援センター

施設名 : 七郷市民センター

令和2年度実績

施設概要			
所在・土地			
所在地	若林区荒井3丁目7-2		
敷地面積	5,674 m ²	敷地保有状況	所有
地図情報へのリンク	https://www2.wagmap.jp/sendacity/MAP?linkid=6d1adde9-78ee-46fd-8aee-0059cb708dc9&mid=231		
施設全体			
併設施設	児童館、保健センター、証明発行センター、コミュニティ防災センター		
建物状況			
延床面積	1,902 m ²	建物の権利状況	所有権
建築年度	昭和57年	構造	鉄筋コンクリート
築年数	39年	駐車可能台数	45台

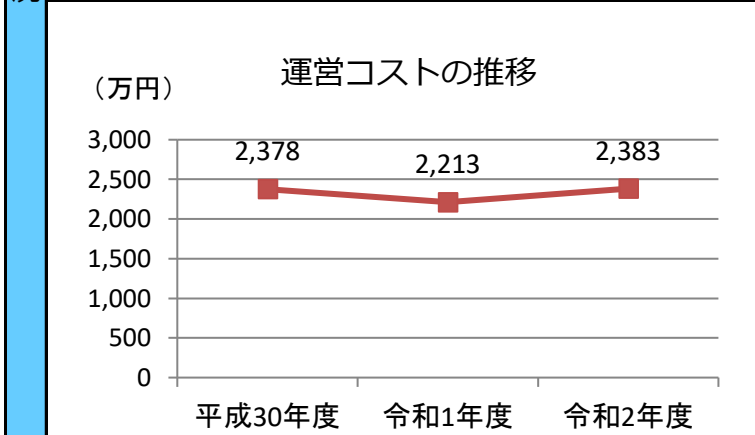
運営時間・休館日
運営時間: 9:00~21:00
休館日: 月曜、祝日の翌日、年末年始

運営状況																																			
運営方式	指定管理	年間利用者数	46,883人																																
運営人員		稼働率	23.3%																																
正職員	—人	年間利用コマ数	8,462/年																																
嘱託職員等	—人	年間利用可能コマ数	36,360/年																																
機能別稼働率の推移																																			
<table border="1"> <caption>機能別稼働率の推移 (%)</caption> <thead> <tr> <th>機能</th> <th>平成30年度</th> <th>令和1年度</th> <th>令和2年度</th> </tr> </thead> <tbody> <tr> <td>集会機能(会議室・研修室)</td> <td>38</td> <td>34</td> <td>30</td> </tr> <tr> <td>集会機能(多目的ホール)</td> <td>0</td> <td>0</td> <td>0</td> </tr> <tr> <td>集会機能(調理実習室)</td> <td>20</td> <td>11</td> <td>3</td> </tr> <tr> <td>集会機能(和室)</td> <td>29</td> <td>25</td> <td>17</td> </tr> <tr> <td>教育文化機能(視聴覚室)</td> <td>39</td> <td>33</td> <td>18</td> </tr> <tr> <td>スポーツ機能(体育室・体育館)</td> <td>80</td> <td>80</td> <td>66</td> </tr> <tr> <td>その他機能(創作室等)</td> <td>15</td> <td>11</td> <td>7</td> </tr> </tbody> </table>				機能	平成30年度	令和1年度	令和2年度	集会機能(会議室・研修室)	38	34	30	集会機能(多目的ホール)	0	0	0	集会機能(調理実習室)	20	11	3	集会機能(和室)	29	25	17	教育文化機能(視聴覚室)	39	33	18	スポーツ機能(体育室・体育館)	80	80	66	その他機能(創作室等)	15	11	7
機能	平成30年度	令和1年度	令和2年度																																
集会機能(会議室・研修室)	38	34	30																																
集会機能(多目的ホール)	0	0	0																																
集会機能(調理実習室)	20	11	3																																
集会機能(和室)	29	25	17																																
教育文化機能(視聴覚室)	39	33	18																																
スポーツ機能(体育室・体育館)	80	80	66																																
その他機能(創作室等)	15	11	7																																

機能別利用状況			
集会機能(会議室・研修室)			
利用コマ数	3,230	/年	
利用可能コマ数	10,908	/年	
稼働率	29.6	%	
集会機能(多目的ホール)			
利用コマ数	0	/年	
利用可能コマ数	0	/年	
稼働率	—	%	
集会機能(調理実習室)			
利用コマ数	96	/年	
利用可能コマ数	3,636	/年	
稼働率	2.6	%	
集会機能(和室)			
利用コマ数	1,797	/年	
利用可能コマ数	10,908	/年	
稼働率	16.5	%	
教育文化機能(音楽・視聴覚室)			
利用コマ数	670	/年	
利用可能コマ数	3,636	/年	
稼働率	18.4	%	
スポーツ機能(体育室・体育館)			
利用コマ数	2,414	/年	
利用可能コマ数	3,636	/年	
稼働率	66.4	%	
その他機能(創作室等)			
利用コマ数	255	/年	
利用可能コマ数	3,636	/年	
稼働率	7.0	%	

支出(万円)	2,383	(前年比 + 171)
光熱水費	431	(前年比 ▲ 8)
委託費※	393	(前年比 + 50)
維持補修費	94	(前年比 + 78)
人件費	1,455	(前年比 + 62)
その他(手数料など)	10	(前年比 ▲ 12)
※清掃、警備、保守点検等に係る委託費		
収入(万円)	347	(前年比 ▲ 48)
使用料(営利目的分以外)	219	(前年比 ▲ 37)
使用料(営利目的分)	129	(前年比 ▲ 10)
その他(目的外使用料等)	—	(前年比 ▲ 1)
施設使用料減免実施額(万円)	338	(前年比 ▲ 73)

$$\text{稼働率} = \frac{\text{利用コマ数}}{\text{利用可能コマ数 (開館日数} \times \text{使用時間区分)}}$$



注1) 支出・収入とも、それぞれの金額を表示単位未満の位で四捨五入しているため、合計と内訳の足し上げが一致しない場合があります。
 注2) 市民センター使用料は、各館での現金収納分のみを計上しています。

受益者負担割合	
施設使用料	14.6%
運営コスト	

備考

用途：市民センター
 所管局：教育局
 所管課：生涯学習支援センター

施設名：荒町市民センター

令和2年度実績

施設概要			
所在・土地			
所在地	若林区荒町86-2		
敷地面積	2,628 m ²	敷地保有状況	所有
地図情報へのリンク	https://www2.wagmap.jp/sendacity/MAP?linkid=5d42d85d-edc0-4dfe-a864-8d70c1867ae8&mid=231		
施設全体			
併設施設	児童館、コミュニティ防災センター		
建物状況			
延床面積	1,790 m ²	建物の権利状況	所有権
建築年度	平成21年	構造	鉄筋コンクリート
築年数	12年	駐車可能台数	6台

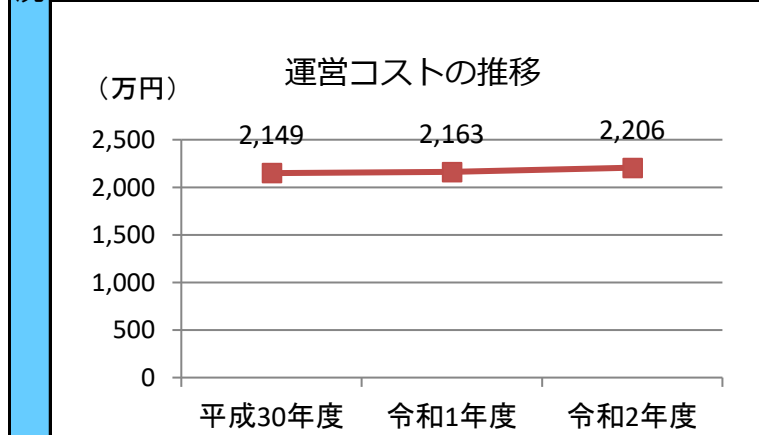
運営時間・休館日
運営時間： 9：00～21：00
休館日： 月曜、祝日の翌日、年末年始

運営状況																																			
運営方式	指定管理	年間利用者数	30,093人																																
運営人員		稼働率	30.1%																																
正職員	—人	年間利用コマ数	7,673/年																																
嘱託職員等	—人	年間利用可能コマ数	25,452/年																																
機能別稼働率の推移																																			
<table border="1"> <caption>機能別稼働率の推移 (%)</caption> <thead> <tr> <th>機能</th> <th>平成30年度</th> <th>令和1年度</th> <th>令和2年度</th> </tr> </thead> <tbody> <tr> <td>集会機能 (会議室・研修室)</td> <td>50</td> <td>47</td> <td>30</td> </tr> <tr> <td>集会機能 (多目的ホール)</td> <td>78</td> <td>77</td> <td>65</td> </tr> <tr> <td>集会機能 (調理実習室)</td> <td>24</td> <td>20</td> <td>7</td> </tr> <tr> <td>集会機能 (和室)</td> <td>43</td> <td>39</td> <td>24</td> </tr> <tr> <td>教育文化機能 (視聴覚室)</td> <td>0</td> <td>0</td> <td>0</td> </tr> <tr> <td>スポーツ機能 (体育室・体育館)</td> <td>0</td> <td>0</td> <td>0</td> </tr> <tr> <td>その他機能 (創作室等)</td> <td>0</td> <td>0</td> <td>0</td> </tr> </tbody> </table>				機能	平成30年度	令和1年度	令和2年度	集会機能 (会議室・研修室)	50	47	30	集会機能 (多目的ホール)	78	77	65	集会機能 (調理実習室)	24	20	7	集会機能 (和室)	43	39	24	教育文化機能 (視聴覚室)	0	0	0	スポーツ機能 (体育室・体育館)	0	0	0	その他機能 (創作室等)	0	0	0
機能	平成30年度	令和1年度	令和2年度																																
集会機能 (会議室・研修室)	50	47	30																																
集会機能 (多目的ホール)	78	77	65																																
集会機能 (調理実習室)	24	20	7																																
集会機能 (和室)	43	39	24																																
教育文化機能 (視聴覚室)	0	0	0																																
スポーツ機能 (体育室・体育館)	0	0	0																																
その他機能 (創作室等)	0	0	0																																

機能別利用状況			
集会機能 (会議室・研修室)			
利用コマ数	3,310	/年	
利用可能コマ数	10,908	/年	
稼働率	30.3	%	
集会機能 (多目的ホール)			
利用コマ数	2,361	/年	
利用可能コマ数	3,636	/年	
稼働率	64.9	%	
集会機能 (調理実習室)			
利用コマ数	253	/年	
利用可能コマ数	3,636	/年	
稼働率	7.0	%	
集会機能 (和室)			
利用コマ数	1,749	/年	
利用可能コマ数	7,272	/年	
稼働率	24.1	%	
教育文化機能 (音楽・視聴覚室)			
利用コマ数	0	/年	
利用可能コマ数	0	/年	
稼働率	—	%	
スポーツ機能 (体育室・体育館)			
利用コマ数	0	/年	
利用可能コマ数	0	/年	
稼働率	—	%	
その他機能 (創作室等)			
利用コマ数	0	/年	
利用可能コマ数	0	/年	
稼働率	—	%	

支出 (万円)	2,206	(前年比 + 43)
光熱水費	377	(前年比 ▲ 10)
委託費※	350	(前年比 + 39)
維持補修費	15	(前年比 ▲ 45)
人件費	1,455	(前年比 + 62)
その他 (手数料など)	9	(前年比 ▲ 4)
※清掃、警備、保守点検等に係る委託費		
収入 (万円)	237	(前年比 ▲ 62)
使用料 (営利目的分以外)	227	(前年比 ▲ 71)
使用料 (営利目的分)	6	(前年比 + 7)
その他 (目的外使用料等)	4	(前年比 + 2)
施設使用料減免実施額 (万円)	287	(前年比 ▲ 112)

$$\text{稼働率} = \frac{\text{利用コマ数}}{\text{利用可能コマ数 (開館日数} \times \text{使用時間区分)}}$$



注1) 支出・収入とも、それぞれの金額を表示単位未満の位で四捨五入しているため、合計と内訳の足し上げが一致しない場合があります。
 注2) 市民センター使用料は、各館での現金収納分のみを計上しています。

受益者負担割合	
施設使用料	= 10.6 %
運営コスト	

備考

用途：市民センター
 所管局：教育局
 所管課：生涯学習支援センター

施設名：六郷市民センター

令和2年度実績

施設概要			
所在・土地			
所在地	若林区今泉1丁目3-19		
敷地面積	4,321 m ²	敷地保有状況	所有
地図情報へのリンク	https://www2.wagmap.jp/sendacity/MAP?linkid=dcbdc31f-51cd-4bb2-8816-015e69bb7e9f&mid=231		
施設全体			
併設施設	児童館、保健センター、証明発行センター		
建物状況			
延床面積	1,744 m ²	建物の権利状況	所有権
建築年度	昭和56年	構造	鉄筋コンクリート
築年数	40年	駐車可能台数	30台

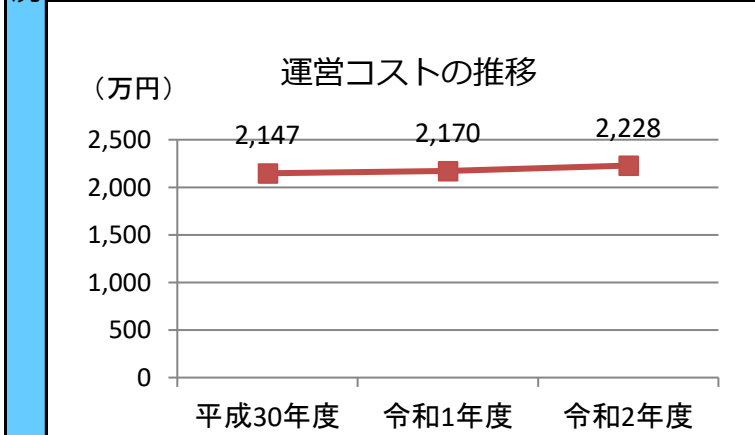
運営時間・休館日
運営時間： 9：00～21：00
休館日： 月曜、祝日の翌日、年末年始

運営状況																																			
運営方式	指定管理	年間利用者数	37,725人																																
運営人員		稼働率	19.5%																																
正職員	—人	年間利用コマ数	5,680/年																																
嘱託職員等	—人	年間利用可能コマ数	29,088/年																																
機能別稼働率の推移																																			
<table border="1"> <caption>機能別稼働率の推移 (%)</caption> <thead> <tr> <th>機能</th> <th>平成30年度</th> <th>令和1年度</th> <th>令和2年度</th> </tr> </thead> <tbody> <tr> <td>集会機能 (会議室・研修室)</td> <td>23</td> <td>23</td> <td>14</td> </tr> <tr> <td>集会機能 (多目的ホール)</td> <td>0</td> <td>0</td> <td>0</td> </tr> <tr> <td>集会機能 (調理実習室)</td> <td>10</td> <td>11</td> <td>1</td> </tr> <tr> <td>集会機能 (和室)</td> <td>20</td> <td>20</td> <td>17</td> </tr> <tr> <td>教育文化機能 (視聴覚室)</td> <td>0</td> <td>0</td> <td>0</td> </tr> <tr> <td>スポーツ機能 (体育室・体育館)</td> <td>77</td> <td>76</td> <td>61</td> </tr> <tr> <td>その他機能 (創作室等)</td> <td>0</td> <td>0</td> <td>0</td> </tr> </tbody> </table>				機能	平成30年度	令和1年度	令和2年度	集会機能 (会議室・研修室)	23	23	14	集会機能 (多目的ホール)	0	0	0	集会機能 (調理実習室)	10	11	1	集会機能 (和室)	20	20	17	教育文化機能 (視聴覚室)	0	0	0	スポーツ機能 (体育室・体育館)	77	76	61	その他機能 (創作室等)	0	0	0
機能	平成30年度	令和1年度	令和2年度																																
集会機能 (会議室・研修室)	23	23	14																																
集会機能 (多目的ホール)	0	0	0																																
集会機能 (調理実習室)	10	11	1																																
集会機能 (和室)	20	20	17																																
教育文化機能 (視聴覚室)	0	0	0																																
スポーツ機能 (体育室・体育館)	77	76	61																																
その他機能 (創作室等)	0	0	0																																

機能別利用状況		
集会機能 (会議室・研修室)		
利用コマ数	1,516	/年
利用可能コマ数	10,908	/年
稼働率	13.9	%
集会機能 (多目的ホール)		
利用コマ数	0	/年
利用可能コマ数	0	/年
稼働率	-	%
集会機能 (調理実習室)		
利用コマ数	50	/年
利用可能コマ数	3,636	/年
稼働率	1.4	%
集会機能 (和室)		
利用コマ数	1,889	/年
利用可能コマ数	10,908	/年
稼働率	17.3	%
教育文化機能 (音楽・視聴覚室)		
利用コマ数	0	/年
利用可能コマ数	0	/年
稼働率	-	%
スポーツ機能 (体育室・体育館)		
利用コマ数	2,225	/年
利用可能コマ数	3,636	/年
稼働率	61.2	%
その他機能 (創作室等)		
利用コマ数	0	/年
利用可能コマ数	0	/年
稼働率	-	%

支出 (万円)	2,228	(前年比 + 58)
光熱水費	369	(前年比 ▲ 15)
委託費※	325	(前年比 + 14)
維持補修費	23	(前年比 ▲ 37)
人件費	1,455	(前年比 + 62)
その他 (手数料など)	56	(前年比 + 33)
※清掃、警備、保守点検等に係る委託費		
収入 (万円)	175	(前年比 ▲ 18)
使用料 (営利目的分以外)	157	(前年比 ▲ 34)
使用料 (営利目的分)	10	(前年比 + 10)
その他 (目的外使用料等)	8	(前年比 + 6)
施設使用料減免実施額 (万円)	217	(前年比 ▲ 79)

$$\text{稼働率} = \frac{\text{利用コマ数}}{\text{利用可能コマ数 (開館日数} \times \text{使用時間区分)}}$$



注1) 支出・収入とも、それぞれの金額を表示単位未満の位で四捨五入しているため、合計と内訳の足し上げが一致しない場合があります。
 注2) 市民センター使用料は、各館での現金収納分のみを計上しています。

受益者負担割合	
施設使用料	7.5 %
運営コスト	

備考

用途：市民センター
 所管局：教育局
 所管課：生涯学習支援センター

施設名：若林市民センター

令和2年度実績

施設概要			
所在・土地			
所在地	若林区若林3丁目15-20		
敷地面積	3,048 m ²	敷地保有状況	所有
地図情報へのリンク	https://www2.wagmap.jp/sendacity/MAP?linkid=05676ac2-0103-426b-b798-314290dce574&mid=231		
施設全体			
併設施設	児童館、コミュニティ防災センター		
建物状況			
延床面積	1,435 m ²	建物の権利状況	所有権
建築年度	平成3年	構造	鉄筋コンクリート
築年数	30年	駐車可能台数	22台

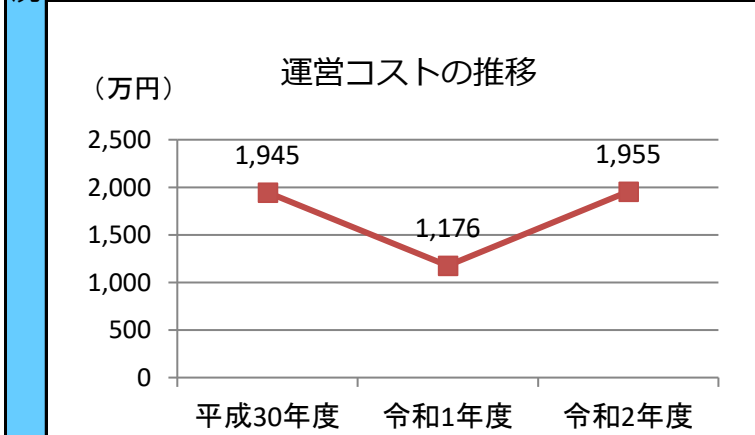
運営時間・休館日
運営時間： 9：00～21：00
休館日： 月曜、祝日の翌日、年末年始

運営状況																																			
運営方式	指定管理	年間利用者数	23,682人																																
運営人員		稼働率	22.0%																																
正職員	—人	年間利用コマ数	3,793/年																																
嘱託職員等	—人	年間利用可能コマ数	17,280/年																																
機能別稼働率の推移																																			
<table border="1"> <caption>機能別稼働率の推移 (%)</caption> <thead> <tr> <th>機能</th> <th>平成30年度</th> <th>令和1年度</th> <th>令和2年度</th> </tr> </thead> <tbody> <tr> <td>集会機能 (会議室・研修室)</td> <td>42</td> <td>37</td> <td>18</td> </tr> <tr> <td>集会機能 (多目的ホール)</td> <td>77</td> <td>76</td> <td>60</td> </tr> <tr> <td>集会機能 (調理実習室)</td> <td>36</td> <td>37</td> <td>10</td> </tr> <tr> <td>集会機能 (和室)</td> <td>26</td> <td>22</td> <td>11</td> </tr> <tr> <td>教育文化機能 (視聴覚室)</td> <td>0</td> <td>0</td> <td>0</td> </tr> <tr> <td>スポーツ機能 (体育室・体育館)</td> <td>0</td> <td>0</td> <td>0</td> </tr> <tr> <td>その他機能 (創作室等)</td> <td>0</td> <td>0</td> <td>0</td> </tr> </tbody> </table>				機能	平成30年度	令和1年度	令和2年度	集会機能 (会議室・研修室)	42	37	18	集会機能 (多目的ホール)	77	76	60	集会機能 (調理実習室)	36	37	10	集会機能 (和室)	26	22	11	教育文化機能 (視聴覚室)	0	0	0	スポーツ機能 (体育室・体育館)	0	0	0	その他機能 (創作室等)	0	0	0
機能	平成30年度	令和1年度	令和2年度																																
集会機能 (会議室・研修室)	42	37	18																																
集会機能 (多目的ホール)	77	76	60																																
集会機能 (調理実習室)	36	37	10																																
集会機能 (和室)	26	22	11																																
教育文化機能 (視聴覚室)	0	0	0																																
スポーツ機能 (体育室・体育館)	0	0	0																																
その他機能 (創作室等)	0	0	0																																

機能別利用状況			
集会機能 (会議室・研修室)			
利用コマ数	610	/年	
利用可能コマ数	3,456	/年	
稼働率	17.7	%	
集会機能 (多目的ホール)			
利用コマ数	2,075	/年	
利用可能コマ数	3,456	/年	
稼働率	60.0	%	
集会機能 (調理実習室)			
利用コマ数	360	/年	
利用可能コマ数	3,456	/年	
稼働率	10.4	%	
集会機能 (和室)			
利用コマ数	748	/年	
利用可能コマ数	6,912	/年	
稼働率	10.8	%	
教育文化機能 (音楽・視聴覚室)			
利用コマ数	0	/年	
利用可能コマ数	0	/年	
稼働率	—	%	
スポーツ機能 (体育室・体育館)			
利用コマ数	0	/年	
利用可能コマ数	0	/年	
稼働率	—	%	
その他機能 (創作室等)			
利用コマ数	0	/年	
利用可能コマ数	0	/年	
稼働率	—	%	

支出 (万円)	1,955	(前年比 + 778)
光熱水費	190	(前年比 + 77)
委託費※	280	(前年比 + 164)
維持補修費	21	(前年比 + 17)
人件費	1,455	(前年比 + 527)
その他 (手数料など)	8	(前年比 ▲ 8)
※清掃、警備、保守点検等に係る委託費		
収入 (万円)	124	(前年比 + 88)
使用料 (営利目的分以外)	123	(前年比 + 89)
使用料 (営利目的分)	1	(前年比 ± 0)
その他 (目的外使用料等)	—	(前年比 ▲ 0)
施設使用料減免実施額 (万円)	225	(前年比 + 174)

$$\text{稼働率} = \frac{\text{利用コマ数}}{\text{利用可能コマ数 (開館日数} \times \text{使用時間区分)}}$$



注1) 支出・収入とも、それぞれの金額を表示単位未満の位で四捨五入しているため、合計と内訳の足し上げが一致しない場合があります。
 注2) 市民センター使用料は、各館での現金収納分のみを計上しています。

受益者負担割合	
施設使用料	6.4%
運営コスト	

備考

用途：市民センター
 所管局：教育局
 所管課：生涯学習支援センター

施設名：沖野市民センター

令和2年度実績

施設概要			
所在・土地			
所在地	若林区沖野7丁目34-43		
敷地面積	6,151 m ²	敷地保有状況	所有
地図情報へのリンク	https://www2.wagmap.jp/sendacity/MAP?linkid=86901343-aacb-4bf9-b26c-ead74f7cf0d3&mid=231		
施設全体			
併設施設	老人福祉センター、デイサービスセンター、児童館		
建物状況			
延床面積	1,634 m ²	建物の権利状況	所有権
建築年度	平成2年	構造	鉄筋コンクリート
築年数	31年	駐車可能台数	26台

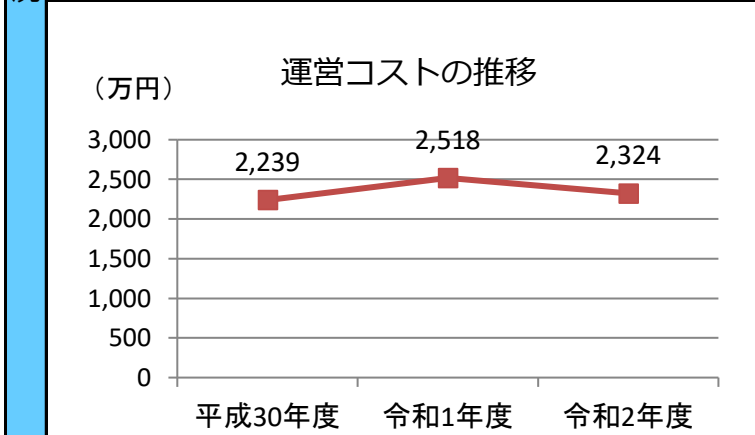
運営時間・休館日
運営時間： 9：00～21：00
休館日： 月曜、祝日の翌日、年末年始

運営状況																																			
運営方式	指定管理	年間利用者数	39,160人																																
運営人員		稼働率	26.1%																																
正職員	—人	年間利用コマ数	4,754/年																																
嘱託職員等	—人	年間利用可能コマ数	18,180/年																																
機能別稼働率の推移																																			
<table border="1"> <caption>機能別稼働率の推移 (%)</caption> <thead> <tr> <th>機能</th> <th>平成30年度</th> <th>令和1年度</th> <th>令和2年度</th> </tr> </thead> <tbody> <tr> <td>集会機能(会議室・研修室)</td> <td>31</td> <td>28</td> <td>23</td> </tr> <tr> <td>集会機能(多目的ホール)</td> <td>78</td> <td>78</td> <td>60</td> </tr> <tr> <td>集会機能(調理実習室)</td> <td>37</td> <td>35</td> <td>24</td> </tr> <tr> <td>集会機能(和室)</td> <td>21</td> <td>17</td> <td>12</td> </tr> <tr> <td>教育文化機能(視聴覚室)</td> <td>0</td> <td>0</td> <td>0</td> </tr> <tr> <td>スポーツ機能(体育室・体育館)</td> <td>0</td> <td>0</td> <td>0</td> </tr> <tr> <td>その他機能(創作室等)</td> <td>0</td> <td>0</td> <td>0</td> </tr> </tbody> </table>				機能	平成30年度	令和1年度	令和2年度	集会機能(会議室・研修室)	31	28	23	集会機能(多目的ホール)	78	78	60	集会機能(調理実習室)	37	35	24	集会機能(和室)	21	17	12	教育文化機能(視聴覚室)	0	0	0	スポーツ機能(体育室・体育館)	0	0	0	その他機能(創作室等)	0	0	0
機能	平成30年度	令和1年度	令和2年度																																
集会機能(会議室・研修室)	31	28	23																																
集会機能(多目的ホール)	78	78	60																																
集会機能(調理実習室)	37	35	24																																
集会機能(和室)	21	17	12																																
教育文化機能(視聴覚室)	0	0	0																																
スポーツ機能(体育室・体育館)	0	0	0																																
その他機能(創作室等)	0	0	0																																

機能別利用状況		
集会機能(会議室・研修室)		
利用コマ数	820	/年
利用可能コマ数	3,636	/年
稼働率	22.6	%
集会機能(多目的ホール)		
利用コマ数	2,177	/年
利用可能コマ数	3,636	/年
稼働率	59.9	%
集会機能(調理実習室)		
利用コマ数	888	/年
利用可能コマ数	3,636	/年
稼働率	24.4	%
集会機能(和室)		
利用コマ数	869	/年
利用可能コマ数	7,272	/年
稼働率	11.9	%
教育文化機能(音楽・視聴覚室)		
利用コマ数	0	/年
利用可能コマ数	0	/年
稼働率	—	%
スポーツ機能(体育室・体育館)		
利用コマ数	0	/年
利用可能コマ数	0	/年
稼働率	—	%
その他機能(創作室等)		
利用コマ数	0	/年
利用可能コマ数	0	/年
稼働率	—	%

支出(万円)	2,324	(前年比 ▲ 194)
光熱水費	523	(前年比 ▲ 32)
委託費※	295	(前年比 + 35)
維持補修費	44	(前年比 ▲ 20)
人件費	1,455	(前年比 ▲ 170)
その他(手数料など)	7	(前年比 ▲ 9)
※清掃、警備、保守点検等に係る委託費		
収入(万円)	164	(前年比 ▲ 8)
使用料(営利目的分以外)	163	(前年比 ▲ 8)
使用料(営利目的分)	—	(前年比 ± 0)
その他(目的外使用料等)	0	(前年比 + 0)
施設使用料減免実施額(万円)	234	(前年比 ▲ 56)

$$\text{稼働率} = \frac{\text{利用コマ数}}{\text{利用可能コマ数 (開館日数} \times \text{使用時間区分)}}$$



注1) 支出・収入とも、それぞれの金額を表示単位未満の位で四捨五入しているため、合計と内訳の足し上げが一致しない場合があります。
 注2) 市民センター使用料は、各館での現金収納分のみを計上しています。

受益者負担割合	
施設使用料	7.0%
運営コスト	

備考

用途：市民センター
 所管局：教育局
 所管課：生涯学習支援センター

施設名：太白区中央市民センター

令和2年度実績

施設概要			
所在・土地			
所在地	太白区長町5丁目3-2		
敷地面積	9,798 m ²	敷地保有状況	敷地権
地図情報へのリンク	https://www2.wagmap.jp/sendacity/MAP?linkid=9c7f06f3-1102-4a06-a3a5-4787321e7978&mid=231		
施設全体			
併設施設	区文化センター、図書館、児童館、区情報センター		
建物状況			
延床面積	2,312 m ²	建物の権利状況	区分所有権
建築年度	平成11年	構造	鉄骨鉄筋コンクリート
築年数	22年	駐車可能台数	0台

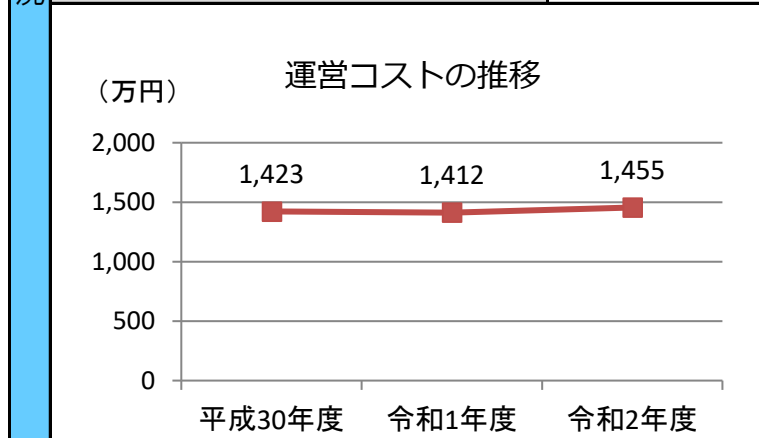
運営時間・休館日
運営時間： 9：00～21：00
休館日： 月曜、祝日の翌日、年末年始

運営状況			
運営方式	指定管理	年間利用者数	37,627人
運営人員		稼働率	30.7%
正職員	—人	年間利用コマ数	12,264/年
嘱託職員等	—人	年間利用可能コマ数	40,008/年
機能別稼働率の推移			

機能別利用状況			
集会機能（会議室・研修室）			
利用コマ数	5,260	/年	
利用可能コマ数	18,180	/年	
稼働率	28.9	%	
集会機能（多目的ホール）			
利用コマ数	0	/年	
利用可能コマ数	0	/年	
稼働率	—	%	
集会機能（調理実習室）			
利用コマ数	250	/年	
利用可能コマ数	3,636	/年	
稼働率	6.9	%	
集会機能（和室）			
利用コマ数	2,827	/年	
利用可能コマ数	7,272	/年	
稼働率	38.9	%	
教育文化機能（音楽・視聴覚室）			
利用コマ数	864	/年	
利用可能コマ数	3,648	/年	
稼働率	23.7	%	
スポーツ機能（体育室・体育館）			
利用コマ数	2,293	/年	
利用可能コマ数	3,636	/年	
稼働率	63.1	%	
その他機能（創作室等）			
利用コマ数	770	/年	
利用可能コマ数	3,636	/年	
稼働率	21.2	%	

支出（万円）	1,455	（前年比 + 43）
光熱水費	—	（前年比 ± 0）
委託費※	—	（前年比 ± 0）
維持補修費	—	（前年比 ± 0）
人件費	1,455	（前年比 + 62）
その他（手数料など）	—	（前年比 ▲ 19）
※清掃、警備、保守点検等に係る委託費		
収入（万円）	420	（前年比 ▲ 191）
使用料（営利目的分以外）	380	（前年比 ▲ 159）
使用料（営利目的分）	36	（前年比 ▲ 32）
その他（目的外使用料等）	5	（前年比 ▲ 1）
施設使用料減免実施額（万円）	481	（前年比 ▲ 247）

$$\text{稼働率} = \frac{\text{利用コマ数}}{\text{利用可能コマ数（開館日数 × 使用時間区分）}}$$



注1) 支出・収入とも、それぞれの金額を表示単位未満の位で四捨五入しているため、合計と内訳の足し上げが一致しない場合があります。

注2) 市民センター使用料は、各館での現金収納分のみを計上しています。

受益者負担割合	
施設使用料	= 28.6 %
運営コスト	

備考

用途：市民センター
 所管局：教育局
 所管課：生涯学習支援センター

施設名：生出市民センター

令和2年度実績

施設概要			
所在・土地			
所在地	太白区茂庭2丁目8-1		
敷地面積	3,636	m ²	敷地保有状況
			所有
地図情報へのリンク	https://www2.wagmap.jp/sendacity/MAP?linkid=d9376ef0-ec44-44e4-910a-635c0ac76f34&mid=231		
施設全体			
併設施設	診療所、保健センター、証明発行センター、コミュニティ消防センター、調剤薬局		
建物状況			
延床面積	947	m ²	建物の権利状況
			所有権
建築年度	昭和54	年	構造
			鉄筋コンクリート
築年数	42	年	駐車可能台数
			30 台

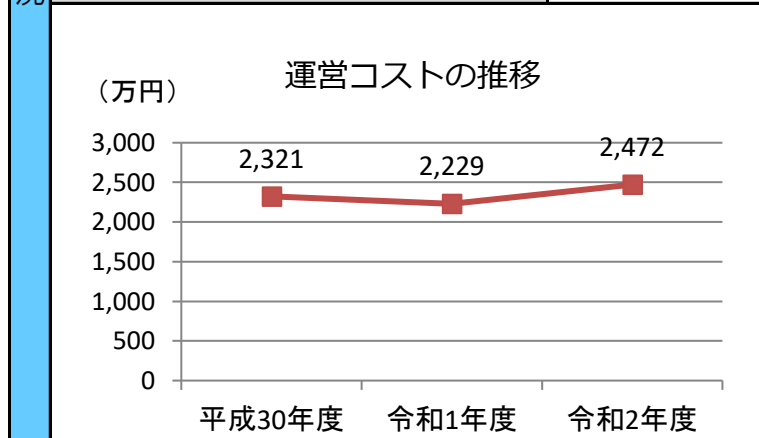
運営時間・休館日
運営時間： 9：00～21：00
休館日： 月曜、祝日の翌日、年末年始

運営状況																																			
運営方式	指定管理	年間利用者数	10,347 人																																
運営人員		稼働率	21.2 %																																
正職員	— 人	年間利用コマ数	3,851 /年																																
嘱託職員等	— 人	年間利用可能コマ数	18,180 /年																																
機能別稼働率の推移																																			
<table border="1"> <caption>機能別稼働率の推移 (%)</caption> <thead> <tr> <th>機能</th> <th>平成30年度</th> <th>令和1年度</th> <th>令和2年度</th> </tr> </thead> <tbody> <tr> <td>集会機能 (会議室・研修室)</td> <td>22</td> <td>19</td> <td>16</td> </tr> <tr> <td>集会機能 (多目的ホール)</td> <td>0</td> <td>0</td> <td>0</td> </tr> <tr> <td>集会機能 (調理実習室)</td> <td>12</td> <td>10</td> <td>4</td> </tr> <tr> <td>集会機能 (和室)</td> <td>16</td> <td>16</td> <td>13</td> </tr> <tr> <td>教育文化機能 (視聴覚室)</td> <td>0</td> <td>0</td> <td>0</td> </tr> <tr> <td>スポーツ機能 (体育室・体育館)</td> <td>69</td> <td>67</td> <td>56</td> </tr> <tr> <td>その他機能 (創作室等)</td> <td>0</td> <td>0</td> <td>0</td> </tr> </tbody> </table>				機能	平成30年度	令和1年度	令和2年度	集会機能 (会議室・研修室)	22	19	16	集会機能 (多目的ホール)	0	0	0	集会機能 (調理実習室)	12	10	4	集会機能 (和室)	16	16	13	教育文化機能 (視聴覚室)	0	0	0	スポーツ機能 (体育室・体育館)	69	67	56	その他機能 (創作室等)	0	0	0
機能	平成30年度	令和1年度	令和2年度																																
集会機能 (会議室・研修室)	22	19	16																																
集会機能 (多目的ホール)	0	0	0																																
集会機能 (調理実習室)	12	10	4																																
集会機能 (和室)	16	16	13																																
教育文化機能 (視聴覚室)	0	0	0																																
スポーツ機能 (体育室・体育館)	69	67	56																																
その他機能 (創作室等)	0	0	0																																

機能別利用状況			
集会機能 (会議室・研修室)			
利用コマ数	1,193	/年	
利用可能コマ数	7,272	/年	
稼働率	16.4	%	
集会機能 (多目的ホール)			
利用コマ数	0	/年	
利用可能コマ数	0	/年	
稼働率	-	%	
集会機能 (調理実習室)			
利用コマ数	155	/年	
利用可能コマ数	3,636	/年	
稼働率	4.3	%	
集会機能 (和室)			
利用コマ数	457	/年	
利用可能コマ数	3,636	/年	
稼働率	12.6	%	
教育文化機能 (音楽・視聴覚室)			
利用コマ数	0	/年	
利用可能コマ数	0	/年	
稼働率	-	%	
スポーツ機能 (体育室・体育館)			
利用コマ数	2,046	/年	
利用可能コマ数	3,636	/年	
稼働率	56.3	%	
その他機能 (創作室等)			
利用コマ数	0	/年	
利用可能コマ数	0	/年	
稼働率	-	%	

支出 (万円)	2,472	(前年比 + 243)
光熱水費	524	(前年比 + 93)
委託費※	409	(前年比 + 13)
維持補修費	74	(前年比 + 67)
人件費	1,455	(前年比 + 62)
その他 (手数料など)	11	(前年比 + 6)
※清掃、警備、保守点検等に係る委託費		
収入 (万円)	97	(前年比 ▲ 13)
使用料 (営利目的分以外)	95	(前年比 ▲ 13)
使用料 (営利目的分)	—	(前年比 ± 0)
その他 (目的外使用料等)	2	(前年比 ▲ 0)
施設使用料減免実施額 (万円)	133	(前年比 ▲ 74)

$$\text{稼働率} = \frac{\text{利用コマ数}}{\text{利用可能コマ数 (開館日数} \times \text{使用時間区分)}}$$



注1) 支出・収入とも、それぞれの金額を表示単位未満の位で四捨五入しているため、合計と内訳の足し上げが一致しない場合があります。

注2) 市民センター使用料は、各館での現金収納分のみを計上しています。

受益者負担割合	
施設使用料	3.8 %
運営コスト	

備考

用途：市民センター
 所管局：教育局
 所管課：生涯学習支援センター

施設名：中田市民センター

令和2年度実績

施設概要			
所在・土地			
所在地	太白区中田4丁目1-5		
敷地面積	2,808 m ²	敷地保有状況	所有
地図情報へのリンク	https://www2.wagmap.jp/sendacity/MAP?linkid=e935d3f4-a66d-45a3-a616-181e99961899&mid=231		
施設全体			
併設施設	証明発行センター、コミュニティ防災センター		
建物状況			
延床面積	1,802 m ²	建物の権利状況	所有権
建築年度	昭和55年	構造	鉄筋コンクリート
築年数	41年	駐車可能台数	15台

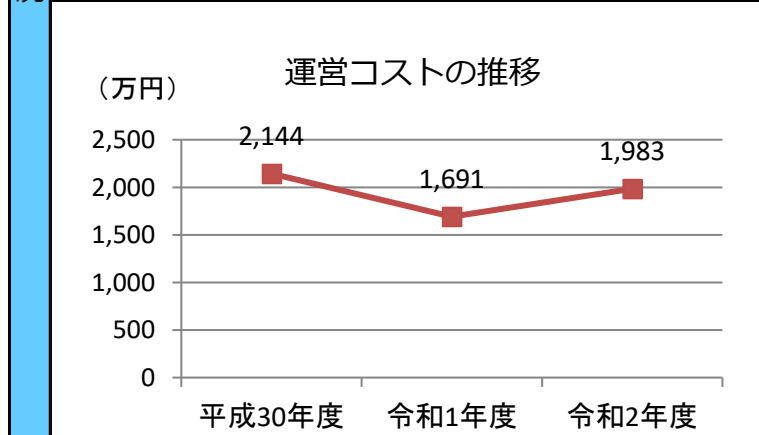
運営時間・休館日
運営時間： 9：00～21：00
休館日： 月曜、祝日の翌日、年末年始

運営状況																																			
運営方式	指定管理	年間利用者数	27,609人																																
運営人員		稼働率	18.8%																																
正職員	—人	年間利用コマ数	5,483/年																																
嘱託職員等	—人	年間利用可能コマ数	29,088/年																																
機能別稼働率の推移																																			
<p>機能別稼働率の推移 (％)</p> <table border="1"> <thead> <tr> <th>機能</th> <th>平成30年度</th> <th>令和1年度</th> <th>令和2年度</th> </tr> </thead> <tbody> <tr> <td>集会機能 (会議室・研修室)</td> <td>31</td> <td>29</td> <td>18</td> </tr> <tr> <td>集会機能 (多目的ホール)</td> <td>0</td> <td>0</td> <td>0</td> </tr> <tr> <td>集会機能 (調理実習室)</td> <td>13</td> <td>14</td> <td>2</td> </tr> <tr> <td>集会機能 (和室)</td> <td>19</td> <td>16</td> <td>12</td> </tr> <tr> <td>教育文化機能 (視聴覚室)</td> <td>21</td> <td>19</td> <td>8</td> </tr> <tr> <td>スポーツ機能 (体育室・体育館)</td> <td>81</td> <td>79</td> <td>64</td> </tr> <tr> <td>その他機能 (創作室等)</td> <td>0</td> <td>0</td> <td>0</td> </tr> </tbody> </table>				機能	平成30年度	令和1年度	令和2年度	集会機能 (会議室・研修室)	31	29	18	集会機能 (多目的ホール)	0	0	0	集会機能 (調理実習室)	13	14	2	集会機能 (和室)	19	16	12	教育文化機能 (視聴覚室)	21	19	8	スポーツ機能 (体育室・体育館)	81	79	64	その他機能 (創作室等)	0	0	0
機能	平成30年度	令和1年度	令和2年度																																
集会機能 (会議室・研修室)	31	29	18																																
集会機能 (多目的ホール)	0	0	0																																
集会機能 (調理実習室)	13	14	2																																
集会機能 (和室)	19	16	12																																
教育文化機能 (視聴覚室)	21	19	8																																
スポーツ機能 (体育室・体育館)	81	79	64																																
その他機能 (創作室等)	0	0	0																																

機能別利用状況			
集会機能 (会議室・研修室)			
利用コマ数	1,926	/年	
利用可能コマ数	10,908	/年	
稼働率	17.7	%	
集会機能 (多目的ホール)			
利用コマ数	0	/年	
利用可能コマ数	0	/年	
稼働率	-	%	
集会機能 (調理実習室)			
利用コマ数	84	/年	
利用可能コマ数	3,636	/年	
稼働率	2.3	%	
集会機能 (和室)			
利用コマ数	871	/年	
利用可能コマ数	7,272	/年	
稼働率	12.0	%	
教育文化機能 (音楽・視聴覚室)			
利用コマ数	287	/年	
利用可能コマ数	3,636	/年	
稼働率	7.9	%	
スポーツ機能 (体育室・体育館)			
利用コマ数	2,315	/年	
利用可能コマ数	3,636	/年	
稼働率	63.7	%	
その他機能 (創作室等)			
利用コマ数	0	/年	
利用可能コマ数	0	/年	
稼働率	-	%	

支出 (万円)		1,983	(前年比 + 292)	
運営コスト	光熱水費	268	(前年比 + 2)	
	委託費※	310	(前年比 + 84)	
	維持補修費	166	(前年比 + 135)	
	人件費	1,213	(前年比 + 52)	
	その他 (手数料など)	27	(前年比 + 18)	
	※清掃、警備、保守点検等に係る委託費			
収入 (万円)		175	(前年比 ▲ 31)	
コスト状況	使用料 (営利目的分以外)	174	(前年比 ▲ 31)	
	使用料 (営利目的分)	—	(前年比 + 0)	
	その他 (目的外使用料等)	1	(前年比 ± 0)	
	施設使用料減免実施額 (万円)	243	(前年比 ▲ 120)	

$$\text{稼働率} = \frac{\text{利用コマ数}}{\text{利用可能コマ数 (開館日数} \times \text{使用時間区分)}}$$



注1) 支出・収入とも、それぞれの金額を表示単位未満の位で四捨五入しているため、合計と内訳の足し上げが一致しない場合があります。
 注2) 市民センター使用料は、各館での現金収納分のみを計上しています。

受益者負担割合	
施設使用料	8.8%
運営コスト	

備考

用途：市民センター
 所管局：教育局
 所管課：生涯学習支援センター

施設名：西多賀市民センター

令和2年度実績

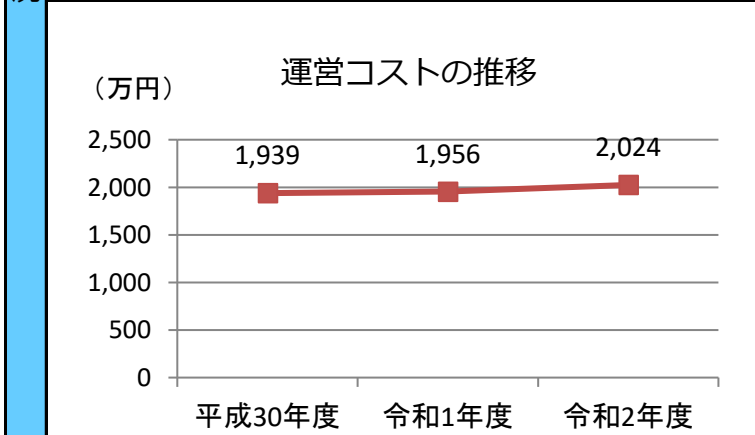
施設概要	所在・土地				
	所在地	仙台市太白区西多賀3丁目6-8			
	敷地面積	2,940	m ²	敷地保有状況	
	地図情報へのリンク	https://www2.wagmap.jp/sendacity/MAP?linkid=d472302f-e28f-40f3-a55e-2467c05385fe&mid=231			
	施設全体				
	併設施設	西多賀児童館			
	建物状況				
	延床面積	1,945	m ²	建物の権利状況	所有権
	建築年度	平成30	年	構造	鉄筋コンクリート
	築年数	3	年	駐車可能台数	25 台

運営時間・休館日	
運営時間： 9：00～21：00	
休館日： 月曜、祝日の翌日、年末年始	

運営・利用状況	運営状況																																			
	運営方式	指定管理	年間利用者数	22,247 人																																
	運営人員		稼働率	27.9 %																																
	正職員	— 人	年間利用コマ数	6,082 /年																																
	嘱託職員等	— 人	年間利用可能コマ数	21,816 /年																																
	機能別稼働率の推移																																			
	<table border="1"> <caption>機能別稼働率の推移 (%)</caption> <thead> <tr> <th>機能</th> <th>平成30年度</th> <th>令和1年度</th> <th>令和2年度</th> </tr> </thead> <tbody> <tr> <td>集会機能 (会議室・研修室)</td> <td>27</td> <td>31</td> <td>26</td> </tr> <tr> <td>集会機能 (多目的ホール)</td> <td>68</td> <td>72</td> <td>62</td> </tr> <tr> <td>集会機能 (調理実習室)</td> <td>6</td> <td>17</td> <td>14</td> </tr> <tr> <td>集会機能 (和室)</td> <td>14</td> <td>16</td> <td>13</td> </tr> <tr> <td>教育文化機能 (視聴覚室)</td> <td>0</td> <td>0</td> <td>0</td> </tr> <tr> <td>スポーツ機能 (体育室・体育館)</td> <td>0</td> <td>0</td> <td>0</td> </tr> <tr> <td>その他機能 (創作室等)</td> <td>0</td> <td>0</td> <td>0</td> </tr> </tbody> </table>				機能	平成30年度	令和1年度	令和2年度	集会機能 (会議室・研修室)	27	31	26	集会機能 (多目的ホール)	68	72	62	集会機能 (調理実習室)	6	17	14	集会機能 (和室)	14	16	13	教育文化機能 (視聴覚室)	0	0	0	スポーツ機能 (体育室・体育館)	0	0	0	その他機能 (創作室等)	0	0	0
	機能	平成30年度	令和1年度	令和2年度																																
	集会機能 (会議室・研修室)	27	31	26																																
	集会機能 (多目的ホール)	68	72	62																																
集会機能 (調理実習室)	6	17	14																																	
集会機能 (和室)	14	16	13																																	
教育文化機能 (視聴覚室)	0	0	0																																	
スポーツ機能 (体育室・体育館)	0	0	0																																	
その他機能 (創作室等)	0	0	0																																	
機能別利用状況																																				
集会機能 (会議室・研修室)																																				
利用コマ数	2,843	/年																																		
利用可能コマ数	10,908	/年																																		
稼働率	26.1	%																																		
集会機能 (多目的ホール)																																				
利用コマ数	2,262	/年																																		
利用可能コマ数	3,636	/年																																		
稼働率	62.2	%																																		
集会機能 (調理実習室)																																				
利用コマ数	509	/年																																		
利用可能コマ数	3,636	/年																																		
稼働率	14.0	%																																		
集会機能 (和室)																																				
利用コマ数	468	/年																																		
利用可能コマ数	3,636	/年																																		
稼働率	12.9	%																																		
教育文化機能 (音楽・視聴覚室)																																				
利用コマ数	0	/年																																		
利用可能コマ数	0	/年																																		
稼働率	—	%																																		
スポーツ機能 (体育室・体育館)																																				
利用コマ数	0	/年																																		
利用可能コマ数	0	/年																																		
稼働率	—	%																																		
その他機能 (創作室等)																																				
利用コマ数	0	/年																																		
利用可能コマ数	0	/年																																		
稼働率	—	%																																		

コスト状況	支出 (万円)	2,024	(前年比 + 69)
	光熱水費	224	(前年比 ▲ 14)
	委託費※	318	(前年比 + 19)
	維持補修費	6	(前年比 + 3)
	人件費	1,455	(前年比 + 62)
	その他 (手数料など)	21	(前年比 ▲ 2)
	※清掃、警備、保守点検等に係る委託費		
収入 (万円)	189	(前年比 + 29)	
使用料 (営利目的分以外)	189	(前年比 + 29)	
使用料 (営利目的分)	—	(前年比 ▲ 0)	
その他 (目的外使用料等)	0	(前年比 ± 0)	
施設使用料減免実施額 (万円)	220	(前年比 ▲ 59)	

$$\text{稼働率} = \frac{\text{利用コマ数}}{\text{利用可能コマ数 (開館日数} \times \text{使用時間区分)}}$$



注1) 支出・収入とも、それぞれの金額を表示単位未満の位で四捨五入しているため、合計と内訳の足し上げが一致しない場合があります。
 注2) 市民センター使用料は、各館での現金収納分のみを計上しています。

受益者負担割合	
施設使用料	= 9.3 %
運営コスト	

備考

用途：市民センター
 所管局：教育局
 所管課：生涯学習支援センター

施設名：八本松市民センター

令和2年度実績

施設概要			
所在・土地			
所在地	太白区八本松2丁目4-20		
敷地面積	4,244 m ²	敷地保有状況	所有
地図情報へのリンク	https://www2.wagmap.jp/sendacity/MAP?linkid=696a2039-027b-4d55-8ca5-ba29e35dd6ea&mid=231		
施設全体			
併設施設	児童館、コミュニティ防災センター		
建物状況			
延床面積	1,518 m ²	建物の権利状況	所有権
建築年度	昭和60年	構造	鉄筋コンクリート
築年数	36年	駐車可能台数	22台

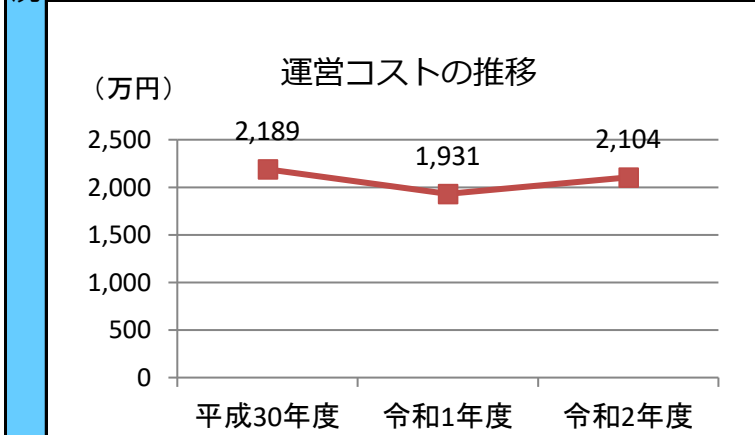
運営時間・休館日
運営時間： 9：00～21：00
休館日： 月曜、祝日の翌日、年末年始

運営状況			
運営方式	指定管理	年間利用者数	24,534人
運営人員		稼働率	31.3%
正職員	—人	年間利用コマ数	5,686/年
嘱託職員等	—人	年間利用可能コマ数	18,180/年
機能別稼働率の推移			

機能別利用状況		
集会機能（会議室・研修室）		
利用コマ数	1,132	/年
利用可能コマ数	3,636	/年
稼働率	31.1	%
集会機能（多目的ホール）		
利用コマ数	0	/年
利用可能コマ数	0	/年
稼働率	—	%
集会機能（調理実習室）		
利用コマ数	851	/年
利用可能コマ数	3,636	/年
稼働率	23.4	%
集会機能（和室）		
利用コマ数	1,370	/年
利用可能コマ数	7,272	/年
稼働率	18.8	%
教育文化機能（音楽・視聴覚室）		
利用コマ数	0	/年
利用可能コマ数	0	/年
稼働率	—	%
スポーツ機能（体育室・体育館）		
利用コマ数	2,333	/年
利用可能コマ数	3,636	/年
稼働率	64.2	%
その他機能（創作室等）		
利用コマ数	0	/年
利用可能コマ数	0	/年
稼働率	—	%

支出（万円）	2,104	（前年比 + 173）
光熱水費	190	（前年比 ▲ 24）
委託費※	287	（前年比 ▲ 16）
維持補修費	142	（前年比 + 136）
人件費	1,455	（前年比 + 62）
その他（手数料など）	29	（前年比 + 14）
※清掃、警備、保守点検等に係る委託費		
収入（万円）	165	（前年比 ▲ 29）
使用料（営利目的分以外）	158	（前年比 ▲ 31）
使用料（営利目的分）	4	（前年比 + 2）
その他（目的外使用料等）	3	（前年比 ± 0）
施設使用料減免実施額（万円）	271	（前年比 ▲ 93）

$$\text{稼働率} = \frac{\text{利用コマ数}}{\text{利用可能コマ数（開館日数} \times \text{使用時間区分）}}$$



注1) 支出・収入とも、それぞれの金額を表示単位未満の位で四捨五入しているため、合計と内訳の足し上げが一致しない場合があります。
 注2) 市民センター使用料は、各館での現金収納分のみを計上しています。

受益者負担割合	
施設使用料	= 7.7 %
運営コスト	

備考

用途 : 市民センター
 所管局 : 教育局
 所管課 : 生涯学習支援センター

施設名 : 八木山市民センター

令和2年度実績

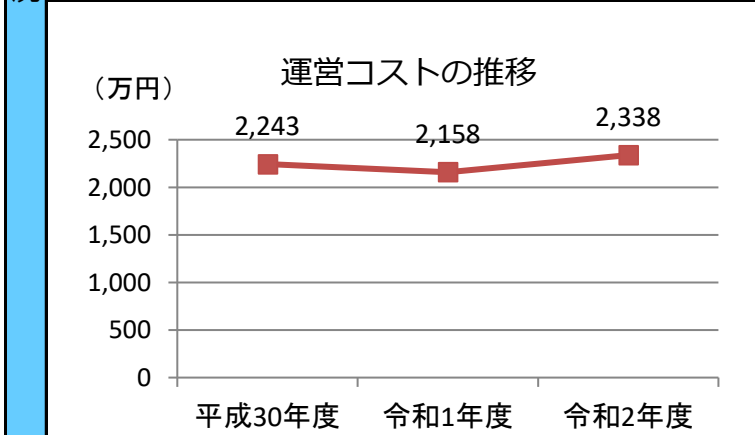
施設概要	所在・土地			
	所在地	太白区八木山本町1丁目43		
	敷地面積	4,012 m ²	敷地保有状況	所有
	地図情報へのリンク	https://www2.wagmap/sendacity/MAP?linkid=0c2cdcae-766a-40d0-962e-63fa81065ba1&mid=231		
	施設全体			
	併設施設	杜のひろば、コミュニティ防災センター		
	建物状況			
	延床面積	2,600 m ²	建物の権利状況	所有権
	建築年度	昭和61年	構造	鉄骨鉄筋コンクリート
	築年数	35年	駐車可能台数	30台

運営時間・休館日	
運営時間: 9:00~21:00 休館日: 月曜、祝日の翌日、年末年始	

運営・利用状況	運営状況																																			
	運営方式	指定管理	年間利用者数	28,908人																																
	運営人員		稼働率	25.0%																																
	正職員	—人	年間利用コマ数	7,272/年																																
	嘱託職員等	—人	年間利用可能コマ数	29,088/年																																
	機能別稼働率の推移																																			
	<table border="1"> <caption>機能別稼働率の推移 (%)</caption> <thead> <tr> <th>機能</th> <th>平成30年度</th> <th>令和1年度</th> <th>令和2年度</th> </tr> </thead> <tbody> <tr> <td>集会機能 (会議室・研修室)</td> <td>33</td> <td>32</td> <td>21</td> </tr> <tr> <td>集会機能 (多目的ホール)</td> <td>0</td> <td>0</td> <td>0</td> </tr> <tr> <td>集会機能 (調理実習室)</td> <td>35</td> <td>31</td> <td>25</td> </tr> <tr> <td>集会機能 (和室)</td> <td>23</td> <td>21</td> <td>13</td> </tr> <tr> <td>教育文化機能 (視聴覚室)</td> <td>0</td> <td>0</td> <td>0</td> </tr> <tr> <td>スポーツ機能 (体育室・体育館)</td> <td>78</td> <td>78</td> <td>64</td> </tr> <tr> <td>その他機能 (創作室等)</td> <td>0</td> <td>0</td> <td>0</td> </tr> </tbody> </table>				機能	平成30年度	令和1年度	令和2年度	集会機能 (会議室・研修室)	33	32	21	集会機能 (多目的ホール)	0	0	0	集会機能 (調理実習室)	35	31	25	集会機能 (和室)	23	21	13	教育文化機能 (視聴覚室)	0	0	0	スポーツ機能 (体育室・体育館)	78	78	64	その他機能 (創作室等)	0	0	0
	機能	平成30年度	令和1年度	令和2年度																																
	集会機能 (会議室・研修室)	33	32	21																																
	集会機能 (多目的ホール)	0	0	0																																
集会機能 (調理実習室)	35	31	25																																	
集会機能 (和室)	23	21	13																																	
教育文化機能 (視聴覚室)	0	0	0																																	
スポーツ機能 (体育室・体育館)	78	78	64																																	
その他機能 (創作室等)	0	0	0																																	
機能別利用状況																																				
集会機能 (会議室・研修室)																																				
利用コマ数	3,057	/年																																		
利用可能コマ数	14,544	/年																																		
稼働率	21.0	%																																		
集会機能 (多目的ホール)																																				
利用コマ数	0	/年																																		
利用可能コマ数	0	/年																																		
稼働率	-	%																																		
集会機能 (調理実習室)																																				
利用コマ数	899	/年																																		
利用可能コマ数	3,636	/年																																		
稼働率	24.7	%																																		
集会機能 (和室)																																				
利用コマ数	973	/年																																		
利用可能コマ数	7,272	/年																																		
稼働率	13.4	%																																		
教育文化機能 (音楽・視聴覚室)																																				
利用コマ数	0	/年																																		
利用可能コマ数	0	/年																																		
稼働率	-	%																																		
スポーツ機能 (体育室・体育館)																																				
利用コマ数	2,343	/年																																		
利用可能コマ数	3,636	/年																																		
稼働率	64.4	%																																		
その他機能 (創作室等)																																				
利用コマ数	0	/年																																		
利用可能コマ数	0	/年																																		
稼働率	-	%																																		

コスト状況	支出 (万円)	2,338	(前年比 + 180)
	光熱水費	300	(前年比 ▲ 7)
	委託費※	428	(前年比 + 32)
	維持補修費	124	(前年比 + 87)
	人件費	1,455	(前年比 + 62)
	その他 (手数料など)	30	(前年比 + 5)
	※清掃、警備、保守点検等に係る委託費		
収入 (万円)	222	(前年比 ▲ 27)	
使用料 (営利目的分以外)	222	(前年比 ▲ 27)	
使用料 (営利目的分)	—	(前年比 ± 0)	
その他 (目的外使用料等)	1	(前年比 ± 0)	
施設使用料減免実施額 (万円)	318	(前年比 ▲ 72)	

$$\text{稼働率} = \frac{\text{利用コマ数}}{\text{利用可能コマ数 (開館日数} \times \text{使用時間区分)}}$$



注1) 支出・収入とも、それぞれの金額を表示単位未満の位で四捨五入しているため、合計と内訳の足し上げが一致しない場合があります。
 注2) 市民センター使用料は、各館での現金収納分のみを計上しています。

受益者負担割合	
施設使用料 / 運営コスト	= 9.5 %

備考

用途 : 市民センター
 所管局 : 教育局
 所管課 : 生涯学習支援センター

施設名 : 山田市民センター

令和2年度実績

施設概要			
所在・土地			
所在地	太白区山田北前町13-1		
敷地面積	3,662 m ²	敷地保有状況	所有
地図情報へのリンク	https://www2.wagmap.jp/sendacity/MAP?linkid=69f6b642-76c1-4e1f-ad65-f97c8874e5ed&mid=231		
施設全体			
併設施設	コミュニティ防災センター		
建物状況			
延床面積	1,497 m ²	建物の権利状況	所有権
建築年度	昭和62年	構造	鉄筋コンクリート
築年数	34年	駐車可能台数	16台

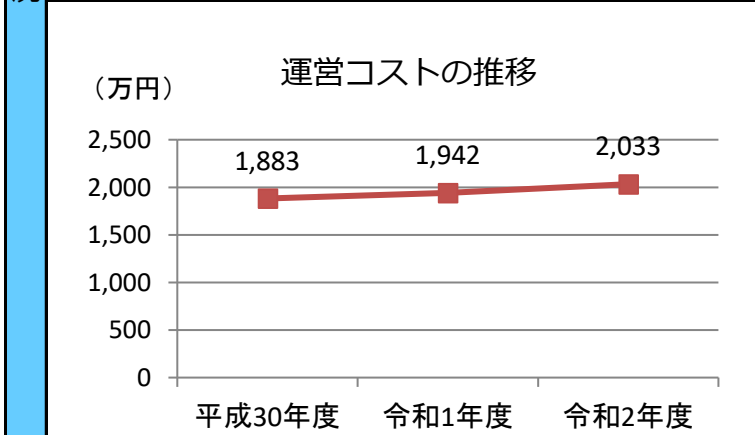
運営時間・休館日
運営時間: 9:00~21:00
休館日: 月曜、祝日の翌日、年末年始

運営状況																																			
運営方式	指定管理	年間利用者数	18,698人																																
運営人員		稼働率	27.0%																																
正職員	—人	年間利用コマ数	4,901/年																																
嘱託職員等	—人	年間利用可能コマ数	18,180/年																																
機能別稼働率の推移																																			
<table border="1"> <caption>機能別稼働率の推移 (%)</caption> <thead> <tr> <th>機能</th> <th>平成30年度</th> <th>令和1年度</th> <th>令和2年度</th> </tr> </thead> <tbody> <tr> <td>集会機能 (会議室・研修室)</td> <td>32</td> <td>32</td> <td>21</td> </tr> <tr> <td>集会機能 (多目的ホール)</td> <td>0</td> <td>0</td> <td>0</td> </tr> <tr> <td>集会機能 (調理実習室)</td> <td>37</td> <td>38</td> <td>27</td> </tr> <tr> <td>集会機能 (和室)</td> <td>20</td> <td>21</td> <td>12</td> </tr> <tr> <td>教育文化機能 (視聴覚室)</td> <td>0</td> <td>0</td> <td>0</td> </tr> <tr> <td>スポーツ機能 (体育室・体育館)</td> <td>78</td> <td>76</td> <td>64</td> </tr> <tr> <td>その他機能 (創作室等)</td> <td>0</td> <td>0</td> <td>0</td> </tr> </tbody> </table>				機能	平成30年度	令和1年度	令和2年度	集会機能 (会議室・研修室)	32	32	21	集会機能 (多目的ホール)	0	0	0	集会機能 (調理実習室)	37	38	27	集会機能 (和室)	20	21	12	教育文化機能 (視聴覚室)	0	0	0	スポーツ機能 (体育室・体育館)	78	76	64	その他機能 (創作室等)	0	0	0
機能	平成30年度	令和1年度	令和2年度																																
集会機能 (会議室・研修室)	32	32	21																																
集会機能 (多目的ホール)	0	0	0																																
集会機能 (調理実習室)	37	38	27																																
集会機能 (和室)	20	21	12																																
教育文化機能 (視聴覚室)	0	0	0																																
スポーツ機能 (体育室・体育館)	78	76	64																																
その他機能 (創作室等)	0	0	0																																

機能別利用状況		
集会機能 (会議室・研修室)		
利用コマ数	752	/年
利用可能コマ数	3,636	/年
稼働率	20.7	%
集会機能 (多目的ホール)		
利用コマ数	0	/年
利用可能コマ数	0	/年
稼働率	-	%
集会機能 (調理実習室)		
利用コマ数	964	/年
利用可能コマ数	3,636	/年
稼働率	26.5	%
集会機能 (和室)		
利用コマ数	861	/年
利用可能コマ数	7,272	/年
稼働率	11.8	%
教育文化機能 (音楽・視聴覚室)		
利用コマ数	0	/年
利用可能コマ数	0	/年
稼働率	-	%
スポーツ機能 (体育室・体育館)		
利用コマ数	2,324	/年
利用可能コマ数	3,636	/年
稼働率	63.9	%
その他機能 (創作室等)		
利用コマ数	0	/年
利用可能コマ数	0	/年
稼働率	-	%

支出 (万円)	2,033	(前年比 + 91)
光熱水費	177	(前年比 ▲ 15)
委託費※	317	(前年比 + 5)
維持補修費	82	(前年比 + 54)
人件費	1,455	(前年比 + 62)
その他 (手数料など)	1	(前年比 ▲ 17)
※清掃、警備、保守点検等に係る委託費		
収入 (万円)	179	(前年比 ▲ 22)
使用料 (営利目的分以外)	177	(前年比 ▲ 22)
使用料 (営利目的分)	—	(前年比 ± 0)
その他 (目的外使用料等)	1	(前年比 ▲ 0)
施設使用料減免実施額 (万円)	193	(前年比 ▲ 68)

$$\text{稼働率} = \frac{\text{利用コマ数}}{\text{利用可能コマ数 (開館日数} \times \text{使用時間区分)}}$$



注1) 支出・収入とも、それぞれの金額を表示単位未満の位で四捨五入しているため、合計と内訳の足し上げが一致しない場合があります。
 注2) 市民センター使用料は、各館での現金収納分のみを計上しています。

受益者負担割合	
施設使用料	8.7%
運営コスト	

備考

用途：市民センター
 所管局：教育局
 所管課：生涯学習支援センター

施設名：茂庭台市民センター

令和2年度実績

施設概要			
所在・土地			
所在地	太白区茂庭台4丁目1-10		
敷地面積	9,804 m ²	敷地保有状況	所有
地図情報へのリンク	https://www2.wagmap.jp/sendacity/MAP?linkid=5fcfaafc-c884-4dfb-8d85-1e9e90f55e1d&mid=231		
施設全体			
併設施設	児童館、コミュニティ防災センター		
建物状況			
延床面積	1,347 m ²	建物の権利状況	所有権
建築年度	昭和62年	構造	鉄筋コンクリート
築年数	34年	駐車可能台数	96台

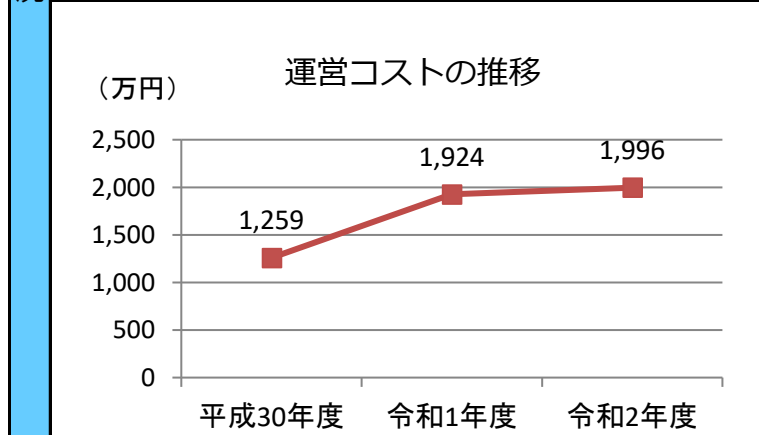
運営時間・休館日
運営時間： 9：00～21：00
休館日： 月曜、祝日の翌日、年末年始

運営状況																																			
運営方式	指定管理	年間利用者数	25,174人																																
運営人員		稼働率	21.0%																																
正職員	—人	年間利用コマ数	3,817/年																																
嘱託職員等	—人	年間利用可能コマ数	18,180/年																																
機能別稼働率の推移																																			
<p>機能別稼働率の推移 (％)</p> <table border="1"> <thead> <tr> <th>機能</th> <th>平成30年度</th> <th>令和1年度</th> <th>令和2年度</th> </tr> </thead> <tbody> <tr> <td>集会機能 (会議室・研修室)</td> <td>26</td> <td>23</td> <td>12</td> </tr> <tr> <td>集会機能 (多目的ホール)</td> <td>0</td> <td>0</td> <td>0</td> </tr> <tr> <td>集会機能 (調理実習室)</td> <td>33</td> <td>32</td> <td>18</td> </tr> <tr> <td>集会機能 (和室)</td> <td>16</td> <td>14</td> <td>8</td> </tr> <tr> <td>教育文化機能 (視聴覚室)</td> <td>0</td> <td>0</td> <td>0</td> </tr> <tr> <td>スポーツ機能 (体育室・体育館)</td> <td>72</td> <td>66</td> <td>59</td> </tr> <tr> <td>その他機能 (創作室等)</td> <td>0</td> <td>0</td> <td>0</td> </tr> </tbody> </table>				機能	平成30年度	令和1年度	令和2年度	集会機能 (会議室・研修室)	26	23	12	集会機能 (多目的ホール)	0	0	0	集会機能 (調理実習室)	33	32	18	集会機能 (和室)	16	14	8	教育文化機能 (視聴覚室)	0	0	0	スポーツ機能 (体育室・体育館)	72	66	59	その他機能 (創作室等)	0	0	0
機能	平成30年度	令和1年度	令和2年度																																
集会機能 (会議室・研修室)	26	23	12																																
集会機能 (多目的ホール)	0	0	0																																
集会機能 (調理実習室)	33	32	18																																
集会機能 (和室)	16	14	8																																
教育文化機能 (視聴覚室)	0	0	0																																
スポーツ機能 (体育室・体育館)	72	66	59																																
その他機能 (創作室等)	0	0	0																																

機能別利用状況		
集会機能 (会議室・研修室)		
利用コマ数	444	/年
利用可能コマ数	3,636	/年
稼働率	12.2	%
集会機能 (多目的ホール)		
利用コマ数	0	/年
利用可能コマ数	0	/年
稼働率	-	%
集会機能 (調理実習室)		
利用コマ数	667	/年
利用可能コマ数	3,636	/年
稼働率	18.3	%
集会機能 (和室)		
利用コマ数	562	/年
利用可能コマ数	7,272	/年
稼働率	7.7	%
教育文化機能 (音楽・視聴覚室)		
利用コマ数	0	/年
利用可能コマ数	0	/年
稼働率	-	%
スポーツ機能 (体育室・体育館)		
利用コマ数	2,144	/年
利用可能コマ数	3,636	/年
稼働率	59.0	%
その他機能 (創作室等)		
利用コマ数	0	/年
利用可能コマ数	0	/年
稼働率	-	%

支出 (万円)	1,996	(前年比 + 71)
光熱水費	174	(前年比 ▲ 26)
委託費※	306	(前年比 + 20)
維持補修費	55	(前年比 + 25)
人件費	1,455	(前年比 + 62)
その他 (手数料など)	6	(前年比 ▲ 11)
※清掃、警備、保守点検等に係る委託費		
収入 (万円)	122	(前年比 ▲ 18)
使用料 (営利目的分以外)	120	(前年比 ▲ 18)
使用料 (営利目的分)	—	(前年比 ± 0)
その他 (目的外使用料等)	1	(前年比 ▲ 0)
施設使用料減免実施額 (万円)	184	(前年比 ▲ 108)

$$\text{稼働率} = \frac{\text{利用コマ数}}{\text{利用可能コマ数 (開館日数} \times \text{使用時間区分)}}$$



注1) 支出・収入とも、それぞれの金額を表示単位未満の位で四捨五入しているため、合計と内訳の足し上げが一致しない場合があります。
 注2) 市民センター使用料は、各館での現金収納分のみを計上しています。

受益者負担割合	
施設使用料	6.0%
運営コスト	

備考

用途：市民センター
 所管局：教育局
 所管課：生涯学習支援センター

施設名：東中田市民センター

令和2年度実績

施設概要			
所在・土地			
所在地	太白区四郎丸字吹上51		
敷地面積	5,516	m ²	敷地保有状況
			所有
地図情報へのリンク	https://www2.wagmap.jp/sendacity/MAP?linkid=75dfb341-9a0b-4ed0-8886-f8b821098a8a&mid=231		
施設全体			
併設施設	児童館、保健センター、コミュニティ防災センター		
建物状況			
延床面積	1,429	m ²	建物の権利状況
			所有権
建築年度	昭和63	年	構造
			鉄筋コンクリート
築年数	33	年	駐車可能台数
			38 台

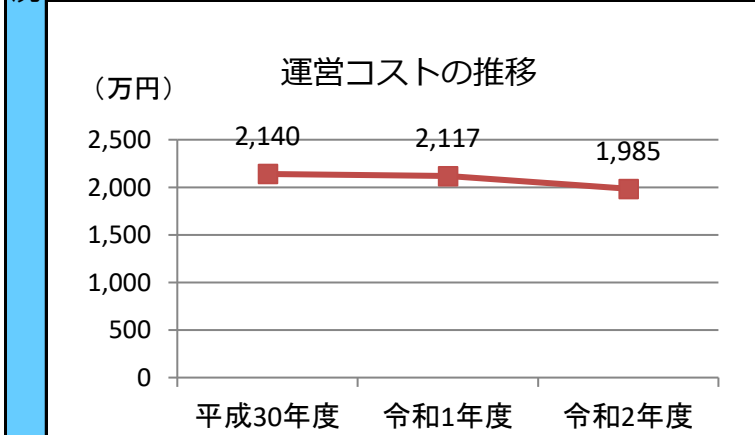
運営時間・休館日
運営時間： 9：00～21：00
休館日： 月曜、祝日の翌日、年末年始

運営状況																																			
運営方式	指定管理	年間利用者数	27,811 人																																
運営人員		稼働率	20.2 %																																
正職員	— 人	年間利用コマ数	2,649 /年																																
嘱託職員等	— 人	年間利用可能コマ数	13,140 /年																																
機能別稼働率の推移																																			
<table border="1"> <caption>機能別稼働率の推移 (%)</caption> <thead> <tr> <th>機能</th> <th>平成30年度</th> <th>令和1年度</th> <th>令和2年度</th> </tr> </thead> <tbody> <tr> <td>集会機能 (会議室・研修室)</td> <td>32</td> <td>30</td> <td>15</td> </tr> <tr> <td>集会機能 (多目的ホール)</td> <td>0</td> <td>0</td> <td>0</td> </tr> <tr> <td>集会機能 (調理実習室)</td> <td>33</td> <td>36</td> <td>16</td> </tr> <tr> <td>集会機能 (和室)</td> <td>26</td> <td>19</td> <td>7</td> </tr> <tr> <td>教育文化機能 (視聴覚室)</td> <td>0</td> <td>0</td> <td>0</td> </tr> <tr> <td>スポーツ機能 (体育室・体育館)</td> <td>77</td> <td>76</td> <td>55</td> </tr> <tr> <td>その他機能 (創作室等)</td> <td>0</td> <td>0</td> <td>0</td> </tr> </tbody> </table>				機能	平成30年度	令和1年度	令和2年度	集会機能 (会議室・研修室)	32	30	15	集会機能 (多目的ホール)	0	0	0	集会機能 (調理実習室)	33	36	16	集会機能 (和室)	26	19	7	教育文化機能 (視聴覚室)	0	0	0	スポーツ機能 (体育室・体育館)	77	76	55	その他機能 (創作室等)	0	0	0
機能	平成30年度	令和1年度	令和2年度																																
集会機能 (会議室・研修室)	32	30	15																																
集会機能 (多目的ホール)	0	0	0																																
集会機能 (調理実習室)	33	36	16																																
集会機能 (和室)	26	19	7																																
教育文化機能 (視聴覚室)	0	0	0																																
スポーツ機能 (体育室・体育館)	77	76	55																																
その他機能 (創作室等)	0	0	0																																

機能別利用状況			
集会機能 (会議室・研修室)			
利用コマ数	406	/年	
利用可能コマ数	2,628	/年	
稼働率	15.4	%	
集会機能 (多目的ホール)			
利用コマ数	0	/年	
利用可能コマ数	0	/年	
稼働率	-	%	
集会機能 (調理実習室)			
利用コマ数	417	/年	
利用可能コマ数	2,628	/年	
稼働率	15.9	%	
集会機能 (和室)			
利用コマ数	372	/年	
利用可能コマ数	5,256	/年	
稼働率	7.1	%	
教育文化機能 (音楽・視聴覚室)			
利用コマ数	0	/年	
利用可能コマ数	0	/年	
稼働率	-	%	
スポーツ機能 (体育室・体育館)			
利用コマ数	1,454	/年	
利用可能コマ数	2,628	/年	
稼働率	55.3	%	
その他機能 (創作室等)			
利用コマ数	0	/年	
利用可能コマ数	0	/年	
稼働率	-	%	

支出 (万円)	1,985	(前年比 ▲ 133)
光熱水費	262	(前年比 ▲ 64)
委託費※	223	(前年比 ▲ 117)
維持補修費	38	(前年比 ▲ 12)
人件費	1,455	(前年比 + 62)
その他 (手数料など)	6	(前年比 ▲ 4)
※清掃、警備、保守点検等に係る委託費		
収入 (万円)	77	(前年比 ▲ 120)
使用料 (営利目的分以外)	74	(前年比 ▲ 83)
使用料 (営利目的分)	2	(前年比 ▲ 37)
その他 (目的外使用料等)	1	(前年比 + 0)
施設使用料減免実施額 (万円)	114	(前年比 ▲ 167)

$$\text{稼働率} = \frac{\text{利用コマ数}}{\text{利用可能コマ数 (開館日数} \times \text{使用時間区分)}}$$



注1) 支出・収入とも、それぞれの金額を表示単位未満の位で四捨五入しているため、合計と内訳の足し上げが一致しない場合があります。
 注2) 市民センター使用料は、各館での現金収納分のみを計上しています。

受益者負担割合	
施設使用料	= 3.8 %
運営コスト	

備考
 大規模改修工事により令和2年11月から休館したため、利用可能コマ数が過年度と比べ少なくなっています。

用途 : 市民センター
 所管局 : 教育局
 所管課 : 生涯学習支援センター

施設名 : 柳生市民センター

令和2年度実績

施設概要			
所在・土地			
所在地	太白区柳生7丁目20-7		
敷地面積	1,929 m ²	敷地保有状況	所有
地図情報へのリンク	https://www2.wagmap.jp/sendacity/MAP?linkid=4750e100-4067-492b-bb63-9e046acce215&mid=231		
施設全体			
併設施設	児童館、コミュニティ防災センター		
建物状況			
延床面積	1,455 m ²	建物の権利状況	所有権
建築年度	平成8年	構造	鉄筋コンクリート
築年数	25年	駐車可能台数	37台

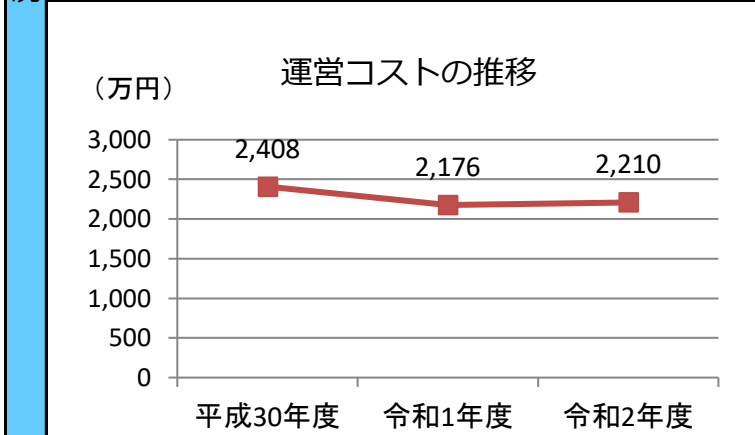
運営時間・休館日
運営時間: 9:00~21:00
休館日: 月曜、祝日の翌日、年末年始

運営状況																																			
運営方式	指定管理	年間利用者数	59,196人																																
運営人員		稼働率	23.9%																																
正職員	—人	年間利用コマ数	4,347/年																																
嘱託職員等	—人	年間利用可能コマ数	18,180/年																																
機能別稼働率の推移																																			
<table border="1"> <caption>機能別稼働率の推移 (%)</caption> <thead> <tr> <th>機能</th> <th>平成30年度</th> <th>令和1年度</th> <th>令和2年度</th> </tr> </thead> <tbody> <tr> <td>集会機能 (会議室・研修室)</td> <td>38</td> <td>34</td> <td>17</td> </tr> <tr> <td>集会機能 (多目的ホール)</td> <td>75</td> <td>74</td> <td>60</td> </tr> <tr> <td>集会機能 (調理実習室)</td> <td>29</td> <td>25</td> <td>13</td> </tr> <tr> <td>集会機能 (和室)</td> <td>24</td> <td>21</td> <td>15</td> </tr> <tr> <td>教育文化機能 (視聴覚室)</td> <td>0</td> <td>0</td> <td>0</td> </tr> <tr> <td>スポーツ機能 (体育室・体育館)</td> <td>0</td> <td>0</td> <td>0</td> </tr> <tr> <td>その他機能 (創作室等)</td> <td>0</td> <td>0</td> <td>0</td> </tr> </tbody> </table>				機能	平成30年度	令和1年度	令和2年度	集会機能 (会議室・研修室)	38	34	17	集会機能 (多目的ホール)	75	74	60	集会機能 (調理実習室)	29	25	13	集会機能 (和室)	24	21	15	教育文化機能 (視聴覚室)	0	0	0	スポーツ機能 (体育室・体育館)	0	0	0	その他機能 (創作室等)	0	0	0
機能	平成30年度	令和1年度	令和2年度																																
集会機能 (会議室・研修室)	38	34	17																																
集会機能 (多目的ホール)	75	74	60																																
集会機能 (調理実習室)	29	25	13																																
集会機能 (和室)	24	21	15																																
教育文化機能 (視聴覚室)	0	0	0																																
スポーツ機能 (体育室・体育館)	0	0	0																																
その他機能 (創作室等)	0	0	0																																

機能別利用状況			
集会機能 (会議室・研修室)			
利用コマ数	633	/年	
利用可能コマ数	3,636	/年	
稼働率	17.4	%	
集会機能 (多目的ホール)			
利用コマ数	2,186	/年	
利用可能コマ数	3,636	/年	
稼働率	60.1	%	
集会機能 (調理実習室)			
利用コマ数	462	/年	
利用可能コマ数	3,636	/年	
稼働率	12.7	%	
集会機能 (和室)			
利用コマ数	1,066	/年	
利用可能コマ数	7,272	/年	
稼働率	14.7	%	
教育文化機能 (音楽・視聴覚室)			
利用コマ数	0	/年	
利用可能コマ数	0	/年	
稼働率	-	%	
スポーツ機能 (体育室・体育館)			
利用コマ数	0	/年	
利用可能コマ数	0	/年	
稼働率	-	%	
その他機能 (創作室等)			
利用コマ数	0	/年	
利用可能コマ数	0	/年	
稼働率	-	%	

支出 (万円)		2,210	(前年比 + 34)	
運営コスト	光熱水費	366	(前年比 ▲ 21)	
	委託費※	327	(前年比 + 9)	
	維持補修費	51	(前年比 ▲ 18)	
	人件費	1,455	(前年比 + 62)	
	その他 (手数料など)	12	(前年比 + 1)	
	※清掃、警備、保守点検等に係る委託費			
収入 (万円)		180	(前年比 ▲ 38)	
コスト状況	使用料 (営利目的分以外)	131	(前年比 ▲ 31)	
	使用料 (営利目的分)	46	(前年比 ▲ 7)	
	その他 (目的外使用料等)	3	(前年比 + 0)	
	施設使用料減免実施額 (万円)	144	(前年比 ▲ 105)	

$$\text{稼働率} = \frac{\text{利用コマ数}}{\text{利用可能コマ数 (開館日数} \times \text{使用時間区分)}}$$



注1) 支出・収入とも、それぞれの金額を表示単位未満の位で四捨五入しているため、合計と内訳の足し上げが一致しない場合があります。
 注2) 市民センター使用料は、各館での現金収納分のみを計上しています。

受益者負担割合	
施設使用料 / 運営コスト	= 8.0 %

備考

施設名 : 富沢市民センター

令和2年度実績

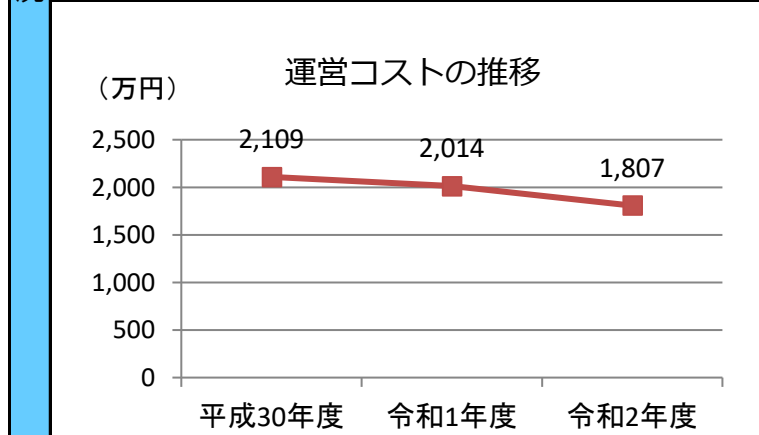
施設概要	所在・土地			
	所在地	太白区富沢南1丁目18-10		
	敷地面積	4,068 m ²	敷地保有状況	所有
	地図情報へのリンク	https://www2.wagmap.jp/sendacity/MAP?linkid=159b813b-78ce-4f8f-882a-e6c11071f759&mid=231		
	施設全体			
	併設施設	コミュニティ防災センター		
	建物状況			
	延床面積	1,839 m ²	建物の権利状況	所有権
	建築年度	平成13年	構造	鉄筋コンクリート
	築年数	20年	駐車可能台数	40台

運営時間・休館日	
運営時間: 9:00~21:00	
休館日: 月曜、祝日の翌日、年末年始	

運営・利用状況	運営状況			
	運営方式	指定管理	年間利用者数	23,548人
	運営人員		稼働率	28.6%
	正職員	—人	年間利用コマ数	6,235/年
	嘱託職員等	—人	年間利用可能コマ数	21,816/年
	機能別稼働率の推移			
	機能別利用状況			
	集会機能 (会議室・研修室)			
	利用コマ数	2,293 /年	利用可能コマ数	7,272 /年
稼働率	31.5%			
集会機能 (多目的ホール)				
利用コマ数	2,221 /年	利用可能コマ数	3,636 /年	
稼働率	61.1%			
集会機能 (調理実習室)				
利用コマ数	343 /年	利用可能コマ数	3,636 /年	
稼働率	9.4%			
集会機能 (和室)				
利用コマ数	1,378 /年	利用可能コマ数	7,272 /年	
稼働率	18.9%			
教育文化機能 (音楽・視聴覚室)				
利用コマ数	0 /年	利用可能コマ数	0 /年	
稼働率	-%			
スポーツ機能 (体育室・体育館)				
利用コマ数	0 /年	利用可能コマ数	0 /年	
稼働率	-%			
その他機能 (創作室等)				
利用コマ数	0 /年	利用可能コマ数	0 /年	
稼働率	-%			

コスト状況	支出 (万円)		1,807 (前年比 ▲ 206)	
	運営コスト	光熱水費	281 (前年比 + 7)	
		委託費※	279 (前年比 ▲ 24)	
		維持補修費	23 (前年比 ▲ 9)	
		人件費	1,213 (前年比 ▲ 180)	
		その他 (手数料など)	12 (前年比 ▲ 1)	
		※清掃、警備、保守点検等に係る委託費		
		収入 (万円)		246 (前年比 + 3)
	使用料 (営利目的分以外)	229 (前年比 + 2)		
	使用料 (営利目的分)	18 (前年比 + 2)		
その他 (目的外使用料等)	— (前年比 ± 0)			
施設使用料減免実施額 (万円)		268 (前年比 ▲ 71)		

$$\text{稼働率} = \frac{\text{利用コマ数}}{\text{利用可能コマ数 (開館日数} \times \text{使用時間区分)}}$$



注1) 支出・収入とも、それぞれの金額を表示単位未満の位で四捨五入しているため、合計と内訳の足し上げが一致しない場合があります。
 注2) 市民センター使用料は、各館での現金収納分のみを計上しています。

受益者負担割合	
施設使用料 / 運営コスト	= 13.6%

備考

用途：市民センター
 所管局：教育局
 所管課：生涯学習支援センター

施設名：秋保市民センター

令和2年度実績

施設概要			
所在・土地			
所在地	太白区秋保町長袋字大原44-1		
敷地面積	5,281 m ²	敷地保有状況	所有
地図情報へのリンク	https://www2.wagmap.jp/sendacity/MAP?linkid=bdcea5ba-a798-4d55-a736-be0ec0d7b469&mid=231		
施設全体			
併設施設	複合用途なし		
建物状況			
延床面積	1,635 m ²	建物の権利状況	所有権
建築年度	平成24年	構造	鉄筋コンクリート
築年数	9年	駐車可能台数	53台

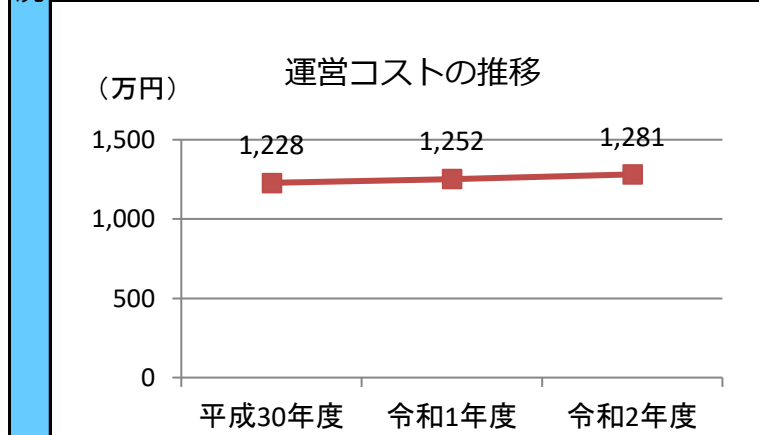
運営時間・休館日
運営時間： 9：00～21：00
休館日： 月曜、祝日の翌日、年末年始

運営状況																																			
運営方式	指定管理	年間利用者数	8,809人																																
運営人員		稼働率	11.6%																																
正職員	—人	年間利用コマ数	2,946/年																																
嘱託職員等	—人	年間利用可能コマ数	25,452/年																																
機能別稼働率の推移																																			
<table border="1"> <caption>機能別稼働率の推移 (%)</caption> <thead> <tr> <th>機能</th> <th>平成30年度</th> <th>令和1年度</th> <th>令和2年度</th> </tr> </thead> <tbody> <tr> <td>集会機能 (会議室・研修室)</td> <td>18</td> <td>19</td> <td>10</td> </tr> <tr> <td>集会機能 (多目的ホール)</td> <td>51</td> <td>48</td> <td>40</td> </tr> <tr> <td>集会機能 (調理実習室)</td> <td>14</td> <td>11</td> <td>4</td> </tr> <tr> <td>集会機能 (和室)</td> <td>10</td> <td>9</td> <td>3</td> </tr> <tr> <td>教育文化機能 (視聴覚室)</td> <td>0</td> <td>0</td> <td>0</td> </tr> <tr> <td>スポーツ機能 (体育室・体育館)</td> <td>0</td> <td>0</td> <td>0</td> </tr> <tr> <td>その他機能 (創作室等)</td> <td>0</td> <td>0</td> <td>0</td> </tr> </tbody> </table>				機能	平成30年度	令和1年度	令和2年度	集会機能 (会議室・研修室)	18	19	10	集会機能 (多目的ホール)	51	48	40	集会機能 (調理実習室)	14	11	4	集会機能 (和室)	10	9	3	教育文化機能 (視聴覚室)	0	0	0	スポーツ機能 (体育室・体育館)	0	0	0	その他機能 (創作室等)	0	0	0
機能	平成30年度	令和1年度	令和2年度																																
集会機能 (会議室・研修室)	18	19	10																																
集会機能 (多目的ホール)	51	48	40																																
集会機能 (調理実習室)	14	11	4																																
集会機能 (和室)	10	9	3																																
教育文化機能 (視聴覚室)	0	0	0																																
スポーツ機能 (体育室・体育館)	0	0	0																																
その他機能 (創作室等)	0	0	0																																

機能別利用状況			
集会機能 (会議室・研修室)			
利用コマ数	1,098	/年	
利用可能コマ数	10,908	/年	
稼働率	10.1	%	
集会機能 (多目的ホール)			
利用コマ数	1,447	/年	
利用可能コマ数	3,636	/年	
稼働率	39.8	%	
集会機能 (調理実習室)			
利用コマ数	161	/年	
利用可能コマ数	3,636	/年	
稼働率	4.4	%	
集会機能 (和室)			
利用コマ数	240	/年	
利用可能コマ数	7,272	/年	
稼働率	3.3	%	
教育文化機能 (音楽・視聴覚室)			
利用コマ数	0	/年	
利用可能コマ数	0	/年	
稼働率	—	%	
スポーツ機能 (体育室・体育館)			
利用コマ数	0	/年	
利用可能コマ数	0	/年	
稼働率	—	%	
その他機能 (創作室等)			
利用コマ数	0	/年	
利用可能コマ数	0	/年	
稼働率	—	%	

支出 (万円)	1,281	(前年比 + 29)
光熱水費	251	(前年比 ▲ 18)
委託費※	273	(前年比 + 6)
維持補修費	14	(前年比 + 14)
人件費	728	(前年比 + 31)
その他 (手数料など)	17	(前年比 ▲ 4)
※清掃、警備、保守点検等に係る委託費		
収入 (万円)	95	(前年比 ▲ 8)
使用料 (営利目的分以外)	93	(前年比 ▲ 4)
使用料 (営利目的分)	1	(前年比 ▲ 4)
その他 (目的外使用料等)	1	(前年比 ▲ 0)
施設使用料減免実施額 (万円)	187	(前年比 ▲ 57)

$$\text{稼働率} = \frac{\text{利用コマ数}}{\text{利用可能コマ数 (開館日数} \times \text{使用時間区分)}}$$



注1) 支出・収入とも、それぞれの金額を表示単位未満の位で四捨五入しているため、合計と内訳の足し上げが一致しない場合があります。
 注2) 市民センター使用料は、各館での現金収納分のみを計上しています。

受益者負担割合	
施設使用料	7.3%
運営コスト	

備考

用途：市民センター
 所管局：教育局
 所管課：生涯学習支援センター

施設名：馬場市民センター

令和2年度実績

施設概要			
所在・土地			
所在地	太白区秋保町馬場字竹林45-1		
敷地面積	1,947 m ²	敷地保有状況	所有
地図情報へのリンク	https://www2.wagmap.jp/sendacity/MAP?linkid=413e3a63-6943-45ed-a27e-716468116d42&mid=231		
施設全体			
併設施設	複合用途なし		
建物状況			
延床面積	734 m ²	建物の権利状況	所有権
建築年度	昭和51年	構造	鉄筋コンクリート
築年数	45年	駐車可能台数	10台

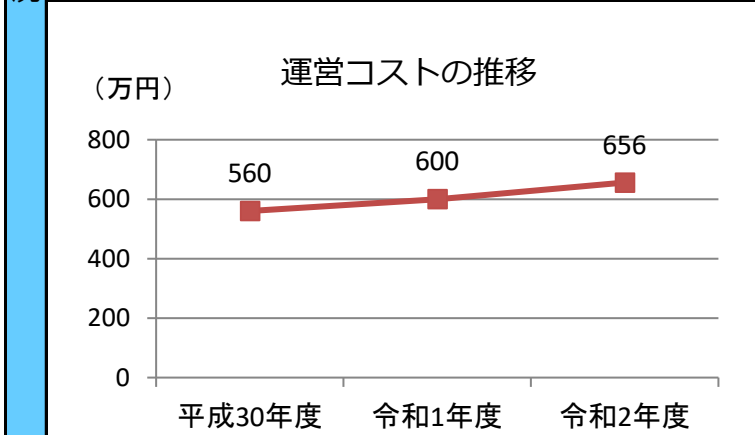
運営時間・休館日
運営時間： 9：00～21：00
休館日： 月曜、祝日の翌日、年末年始

運営状況			
運営方式	指定管理	年間利用者数	3,078人
運営人員		稼働率	8.7%
正職員	—人	年間利用コマ数	947/年
嘱託職員等	—人	年間利用可能コマ数	10,908/年
機能別稼働率の推移			
<p>機能別稼働率の推移の棒グラフ。縦軸は稼働率（%）で0から100まで表示されている。横軸は機能別で分類されている。平成30年度（点線）、令和1年度（斜線）、令和2年度（赤色）の3つのデータが示されている。集会機能（会議室・研修室）は平成30年度10%、令和1年度9%、令和2年度7%。集会機能（多目的ホール）は0%。集会機能（調理実習室）は平成30年度4%、令和1年度4%、令和2年度2%。集会機能（和室）は0%。教育文化機能（視聴覚室）は0%。スポーツ機能（体育室・体育館）は平成30年度13%、令和1年度20%、令和2年度17%。その他機能（創作室等）は0%。</p>			

機能別利用状況		
集会機能（会議室・研修室）		
利用コマ数	249	/年
利用可能コマ数	3,636	/年
稼働率	6.8	%
集会機能（多目的ホール）		
利用コマ数	0	/年
利用可能コマ数	0	/年
稼働率	-	%
集会機能（調理実習室）		
利用コマ数	72	/年
利用可能コマ数	3,636	/年
稼働率	2.0	%
集会機能（和室）		
利用コマ数	0	/年
利用可能コマ数	0	/年
稼働率	-	%
教育文化機能（音楽・視聴覚室）		
利用コマ数	0	/年
利用可能コマ数	0	/年
稼働率	-	%
スポーツ機能（体育室・体育館）		
利用コマ数	626	/年
利用可能コマ数	3,636	/年
稼働率	17.2	%
その他機能（創作室等）		
利用コマ数	0	/年
利用可能コマ数	0	/年
稼働率	-	%

支出（万円）	656	（前年比 + 56）
光熱水費	43	（前年比 ▲ 2）
委託費※	86	（前年比 + 2）
維持補修費	33	（前年比 + 25）
人件費	485	（前年比 + 21）
その他（手数料など）	9	（前年比 + 9）
※清掃、警備、保守点検等に係る委託費		
収入（万円）	27	（前年比 ▲ 4）
使用料（営利目的分以外）	27	（前年比 ▲ 4）
使用料（営利目的分）	—	（前年比 ± 0）
その他（目的外使用料等）	0	（前年比 ± 0）
施設使用料減免実施額（万円）	45	（前年比 ▲ 20）

$$\text{稼働率} = \frac{\text{利用コマ数}}{\text{利用可能コマ数（開館日数 × 使用時間区分）}}$$



注1) 支出・収入とも、それぞれの金額を表示単位未満の位で四捨五入しているため、合計と内訳の足し上げが一致しない場合があります。
 注2) 市民センター使用料は、各館での現金収納分のみを計上しています。

受益者負担割合	
施設使用料	4.1%
運営コスト	

備考

用途：市民センター
 所管局：教育局
 所管課：生涯学習支援センター

施設名：湯元市民センター

令和2年度実績

施設概要			
所在・土地			
所在地	太白区秋保町湯向2-20		
敷地面積	1,847 m ²	敷地保有状況	所有
地図情報へのリンク	https://www2.wagmap.jp/sendacity/MAP?linkid=81705743-1319-44ad-8151-c7a661e6e69f&mid=231		
施設全体			
併設施設	複合用途なし		
建物状況			
延床面積	845 m ²	建物の権利状況	所有権
建築年度	昭和53年	構造	鉄筋コンクリート
築年数	43年	駐車可能台数	15台

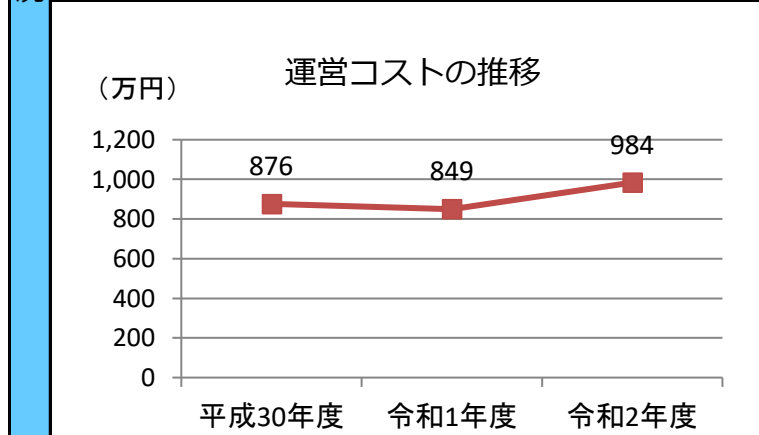
運営時間・休館日
運営時間： 9：00～21：00
休館日： 月曜、祝日の翌日、年末年始

運営状況																																			
運営方式	指定管理	年間利用者数	2,060人																																
運営人員		稼働率	3.6%																																
正職員	—人	年間利用コマ数	657/年																																
嘱託職員等	—人	年間利用可能コマ数	18,180/年																																
機能別稼働率の推移																																			
<p>機能別稼働率の推移 (％)</p> <table border="1"> <thead> <tr> <th>機能</th> <th>平成30年度</th> <th>令和1年度</th> <th>令和2年度</th> </tr> </thead> <tbody> <tr> <td>集会機能 (会議室・研修室)</td> <td>7</td> <td>5</td> <td>1</td> </tr> <tr> <td>集会機能 (多目的ホール)</td> <td>23</td> <td>18</td> <td>12</td> </tr> <tr> <td>集会機能 (調理実習室)</td> <td>2</td> <td>3</td> <td>1</td> </tr> <tr> <td>集会機能 (和室)</td> <td>6</td> <td>6</td> <td>3</td> </tr> <tr> <td>教育文化機能 (視聴覚室)</td> <td>2</td> <td>4</td> <td>2</td> </tr> <tr> <td>スポーツ機能 (体育室・体育館)</td> <td>0</td> <td>0</td> <td>0</td> </tr> <tr> <td>その他機能 (創作室等)</td> <td>0</td> <td>0</td> <td>0</td> </tr> </tbody> </table>				機能	平成30年度	令和1年度	令和2年度	集会機能 (会議室・研修室)	7	5	1	集会機能 (多目的ホール)	23	18	12	集会機能 (調理実習室)	2	3	1	集会機能 (和室)	6	6	3	教育文化機能 (視聴覚室)	2	4	2	スポーツ機能 (体育室・体育館)	0	0	0	その他機能 (創作室等)	0	0	0
機能	平成30年度	令和1年度	令和2年度																																
集会機能 (会議室・研修室)	7	5	1																																
集会機能 (多目的ホール)	23	18	12																																
集会機能 (調理実習室)	2	3	1																																
集会機能 (和室)	6	6	3																																
教育文化機能 (視聴覚室)	2	4	2																																
スポーツ機能 (体育室・体育館)	0	0	0																																
その他機能 (創作室等)	0	0	0																																

機能別利用状況			
集会機能 (会議室・研修室)			
利用コマ数	37	/年	
利用可能コマ数	3,636	/年	
稼働率	1.0	%	
集会機能 (多目的ホール)			
利用コマ数	431	/年	
利用可能コマ数	3,636	/年	
稼働率	11.9	%	
集会機能 (調理実習室)			
利用コマ数	20	/年	
利用可能コマ数	3,636	/年	
稼働率	0.6	%	
集会機能 (和室)			
利用コマ数	107	/年	
利用可能コマ数	3,636	/年	
稼働率	2.9	%	
教育文化機能 (音楽・視聴覚室)			
利用コマ数	62	/年	
利用可能コマ数	3,636	/年	
稼働率	1.7	%	
スポーツ機能 (体育室・体育館)			
利用コマ数	0	/年	
利用可能コマ数	0	/年	
稼働率	—	%	
その他機能 (創作室等)			
利用コマ数	0	/年	
利用可能コマ数	0	/年	
稼働率	—	%	

支出 (万円)		984	(前年比 + 134)
運営コスト	光熱水費	132	(前年比 ▲ 6)
	委託費※	216	(前年比 ▲ 6)
	維持補修費	144	(前年比 + 123)
	人件費	485	(前年比 + 21)
	その他 (手数料など)	7	(前年比 + 2)
	※清掃、警備、保守点検等に係る委託費		
収入 (万円)		13	(前年比 ▲ 6)
使用料 (営利目的分以外)		13	(前年比 ▲ 6)
使用料 (営利目的分)		—	(前年比 ± 0)
その他 (目的外使用料等)		—	(前年比 ± 0)
施設使用料減免実施額 (万円)		27	(前年比 ▲ 29)

$$\text{稼働率} = \frac{\text{利用コマ数}}{\text{利用可能コマ数 (開館日数} \times \text{使用時間区分)}}$$



注1) 支出・収入とも、それぞれの金額を表示単位未満の位で四捨五入しているため、合計と内訳の足し上げが一致しない場合があります。
 注2) 市民センター使用料は、各館での現金収納分のみを計上しています。

受益者負担割合	
施設使用料	1.3%
運営コスト	

備考

用途：市民センター
 所管局：教育局
 所管課：生涯学習支援センター

施設名：泉区中央市民センター

令和2年度実績

施設概要			
所在・土地			
所在地	泉区市名坂字東裏53-1		
敷地面積	3,036 m ²	敷地保有状況	所有
地図情報へのリンク	https://www2.wagmap.jp/sendacity/MAP?linkid=3bcfc3fb-b83b-4739-8c7b-86e381d6f507&mid=231		
施設全体			
併設施設	コミュニティ防災センター		
建物状況			
延床面積	2,139 m ²	建物の権利状況	所有権
建築年度	平成15年	構造	鉄骨鉄筋コンクリート
築年数	18年	駐車可能台数	30台

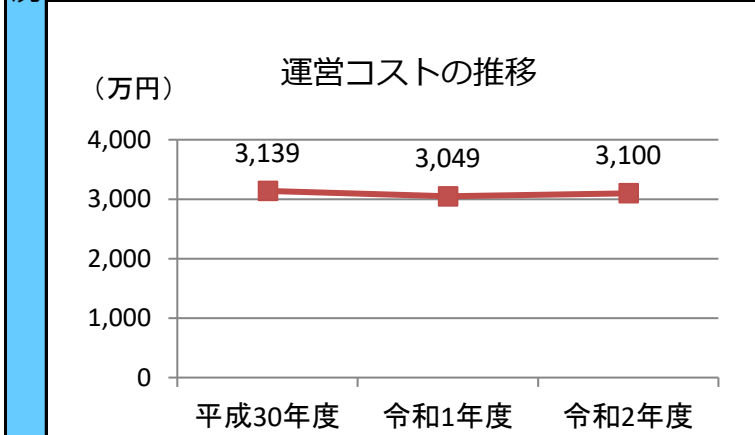
運営時間・休館日
運営時間： 9：00～21：00
休館日： 月曜、祝日の翌日、年末年始

運営状況																																			
運営方式	指定管理	年間利用者数	27,536人																																
運営人員		稼働率	25.7%																																
正職員	—人	年間利用コマ数	9,324/年																																
嘱託職員等	—人	年間利用可能コマ数	36,228/年																																
機能別稼働率の推移																																			
<p>機能別稼働率の推移 (％)</p> <table border="1"> <thead> <tr> <th>機能</th> <th>平成30年度</th> <th>令和1年度</th> <th>令和2年度</th> </tr> </thead> <tbody> <tr> <td>集会機能 (会議室・研修室)</td> <td>39</td> <td>37</td> <td>27</td> </tr> <tr> <td>集会機能 (多目的ホール)</td> <td>75</td> <td>75</td> <td>62</td> </tr> <tr> <td>集会機能 (調理実習室)</td> <td>20</td> <td>16</td> <td>7</td> </tr> <tr> <td>集会機能 (和室)</td> <td>27</td> <td>22</td> <td>15</td> </tr> <tr> <td>教育文化機能 (視聴覚室)</td> <td>45</td> <td>46</td> <td>32</td> </tr> <tr> <td>スポーツ機能 (体育室・体育館)</td> <td>0</td> <td>0</td> <td>0</td> </tr> <tr> <td>その他機能 (創作室等)</td> <td>19</td> <td>26</td> <td>18</td> </tr> </tbody> </table>				機能	平成30年度	令和1年度	令和2年度	集会機能 (会議室・研修室)	39	37	27	集会機能 (多目的ホール)	75	75	62	集会機能 (調理実習室)	20	16	7	集会機能 (和室)	27	22	15	教育文化機能 (視聴覚室)	45	46	32	スポーツ機能 (体育室・体育館)	0	0	0	その他機能 (創作室等)	19	26	18
機能	平成30年度	令和1年度	令和2年度																																
集会機能 (会議室・研修室)	39	37	27																																
集会機能 (多目的ホール)	75	75	62																																
集会機能 (調理実習室)	20	16	7																																
集会機能 (和室)	27	22	15																																
教育文化機能 (視聴覚室)	45	46	32																																
スポーツ機能 (体育室・体育館)	0	0	0																																
その他機能 (創作室等)	19	26	18																																

機能別利用状況			
集会機能 (会議室・研修室)			
利用コマ数	3,973	/年	
利用可能コマ数	14,544	/年	
稼働率	27.3	%	
集会機能 (多目的ホール)			
利用コマ数	2,174	/年	
利用可能コマ数	3,504	/年	
稼働率	62.0	%	
集会機能 (調理実習室)			
利用コマ数	236	/年	
利用可能コマ数	3,636	/年	
稼働率	6.5	%	
集会機能 (和室)			
利用コマ数	1,115	/年	
利用可能コマ数	7,272	/年	
稼働率	15.3	%	
教育文化機能 (音楽・視聴覚室)			
利用コマ数	1,164	/年	
利用可能コマ数	3,636	/年	
稼働率	32.0	%	
スポーツ機能 (体育室・体育館)			
利用コマ数	0	/年	
利用可能コマ数	0	/年	
稼働率	—	%	
その他機能 (創作室等)			
利用コマ数	662	/年	
利用可能コマ数	3,636	/年	
稼働率	18.2	%	

支出 (万円)	3,100	(前年比 + 51)
光熱水費	343	(前年比 ▲ 68)
委託費※	453	(前年比 ▲ 21)
維持補修費	59	(前年比 ▲ 2)
人件費	2,183	(前年比 + 93)
その他 (手数料など)	62	(前年比 + 48)
※清掃、警備、保守点検等に係る委託費		
収入 (万円)	341	(前年比 ▲ 38)
使用料 (営利目的分以外)	323	(前年比 ▲ 46)
使用料 (営利目的分)	18	(前年比 + 8)
その他 (目的外使用料等)	0	(前年比 ± 0)
施設使用料減免実施額 (万円)	365	(前年比 ▲ 137)

$$\text{稼働率} = \frac{\text{利用コマ数}}{\text{利用可能コマ数 (開館日数} \times \text{使用時間区分)}}$$



注1) 支出・収入とも、それぞれの金額を表示単位未満の位で四捨五入しているため、合計と内訳の足し上げが一致しない場合があります。
 注2) 市民センター使用料は、各館での現金収納分のみを計上しています。

受益者負担割合	
施設使用料	= 11.0 %
運営コスト	

備考

用途：市民センター
 所管局：教育局
 所管課：生涯学習支援センター

施設名：根白石市民センター

令和2年度実績

施設概要			
所在・土地			
所在地	泉区根白石字杉下前24		
敷地面積	5,840 m ²	敷地保有状況	所有
地図情報へのリンク	https://www2.wagmap.jp/sendacity/MAP?linkid=6a1999c9-9392-4591-bbba-8de9ae141686&mid=231		
施設全体			
併設施設	証明発行センター		
建物状況			
延床面積	1,912 m ²	建物の権利状況	所有権
建築年度	昭和62年	構造	鉄筋コンクリート
築年数	34年	駐車可能台数	48台

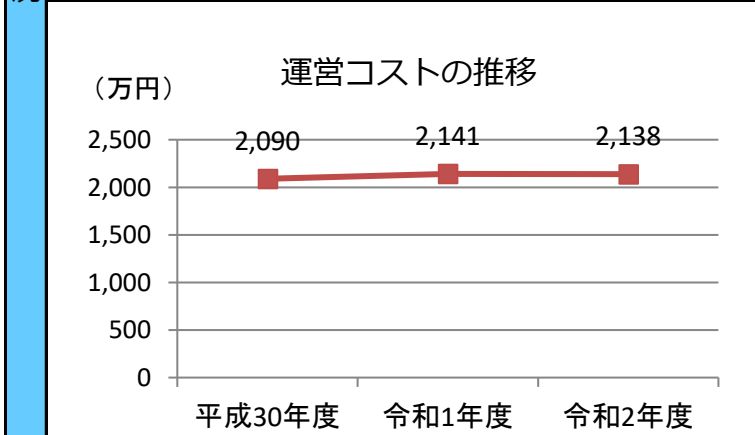
運営時間・休館日
運営時間： 9：00～21：00
休館日： 月曜、祝日の翌日、年末年始

運営状況																																			
運営方式	指定管理	年間利用者数	15,044人																																
運営人員		稼働率	17.2%																																
正職員	—人	年間利用コマ数	3,753/年																																
嘱託職員等	—人	年間利用可能コマ数	21,816/年																																
機能別稼働率の推移																																			
<table border="1"> <caption>機能別稼働率の推移 (%)</caption> <thead> <tr> <th>機能</th> <th>平成30年度</th> <th>令和1年度</th> <th>令和2年度</th> </tr> </thead> <tbody> <tr> <td>集会機能 (会議室・研修室)</td> <td>26</td> <td>26</td> <td>16</td> </tr> <tr> <td>集会機能 (多目的ホール)</td> <td>71</td> <td>71</td> <td>58</td> </tr> <tr> <td>集会機能 (調理実習室)</td> <td>10</td> <td>9</td> <td>3</td> </tr> <tr> <td>集会機能 (和室)</td> <td>10</td> <td>11</td> <td>6</td> </tr> <tr> <td>教育文化機能 (視聴覚室)</td> <td>0</td> <td>0</td> <td>0</td> </tr> <tr> <td>スポーツ機能 (体育室・体育館)</td> <td>0</td> <td>0</td> <td>0</td> </tr> <tr> <td>その他機能 (創作室等)</td> <td>9</td> <td>11</td> <td>3</td> </tr> </tbody> </table>				機能	平成30年度	令和1年度	令和2年度	集会機能 (会議室・研修室)	26	26	16	集会機能 (多目的ホール)	71	71	58	集会機能 (調理実習室)	10	9	3	集会機能 (和室)	10	11	6	教育文化機能 (視聴覚室)	0	0	0	スポーツ機能 (体育室・体育館)	0	0	0	その他機能 (創作室等)	9	11	3
機能	平成30年度	令和1年度	令和2年度																																
集会機能 (会議室・研修室)	26	26	16																																
集会機能 (多目的ホール)	71	71	58																																
集会機能 (調理実習室)	10	9	3																																
集会機能 (和室)	10	11	6																																
教育文化機能 (視聴覚室)	0	0	0																																
スポーツ機能 (体育室・体育館)	0	0	0																																
その他機能 (創作室等)	9	11	3																																

機能別利用状況			
集会機能 (会議室・研修室)			
利用コマ数	1,177	/年	
利用可能コマ数	7,272	/年	
稼働率	16.2	%	
集会機能 (多目的ホール)			
利用コマ数	2,111	/年	
利用可能コマ数	3,636	/年	
稼働率	58.1	%	
集会機能 (調理実習室)			
利用コマ数	122	/年	
利用可能コマ数	3,636	/年	
稼働率	3.4	%	
集会機能 (和室)			
利用コマ数	220	/年	
利用可能コマ数	3,636	/年	
稼働率	6.1	%	
教育文化機能 (音楽・視聴覚室)			
利用コマ数	0	/年	
利用可能コマ数	0	/年	
稼働率	—	%	
スポーツ機能 (体育室・体育館)			
利用コマ数	0	/年	
利用可能コマ数	0	/年	
稼働率	—	%	
その他機能 (創作室等)			
利用コマ数	123	/年	
利用可能コマ数	3,636	/年	
稼働率	3.4	%	

支出 (万円)		2,138	(前年比 ▲ 3)	
運営コスト	光熱水費	286	(前年比 ▲ 29)	
	委託費※	357	(前年比 ▲ 34)	
	維持補修費	33	(前年比 + 3)	
	人件費	1,455	(前年比 + 62)	
	その他 (手数料など)	7	(前年比 ▲ 6)	
	※清掃、警備、保守点検等に係る委託費			
収入 (万円)		120	(前年比 ▲ 21)	
使用料 (営利目的分以外)		120	(前年比 ▲ 17)	
使用料 (営利目的分)		—	(前年比 ▲ 3)	
その他 (目的外使用料等)		—	(前年比 ± 0)	
施設使用料減免実施額 (万円)		163	(前年比 ▲ 99)	

$$\text{稼働率} = \frac{\text{利用コマ数}}{\text{利用可能コマ数 (開館日数} \times \text{使用時間区分)}}$$



注1) 支出・収入とも、それぞれの金額を表示単位未満の位で四捨五入しているため、合計と内訳の足し上げが一致しない場合があります。
 注2) 市民センター使用料は、各館での現金収納分のみを計上しています。

受益者負担割合	
施設使用料	= 5.6 %
運営コスト	

備考

用途：市民センター
 所管局：教育局
 所管課：生涯学習支援センター

施設名：南光台市民センター

令和2年度実績

施設概要			
所在・土地			
所在地	泉区南光台7丁目1-30		
敷地面積	2,829 m ²	敷地保有状況	所有
地図情報へのリンク	https://www2.wagmap.jp/sendacity/MAP?linkid=6b4d93e5-76d3-4add-bc50-6497afbf0bcf&mid=231		
施設全体			
併設施設	証明発行センター、コミュニティ防災センター		
建物状況			
延床面積	1,750 m ²	建物の権利状況	所有権
建築年度	平成26年	構造	鉄筋コンクリート
築年数	7年	駐車可能台数	23台

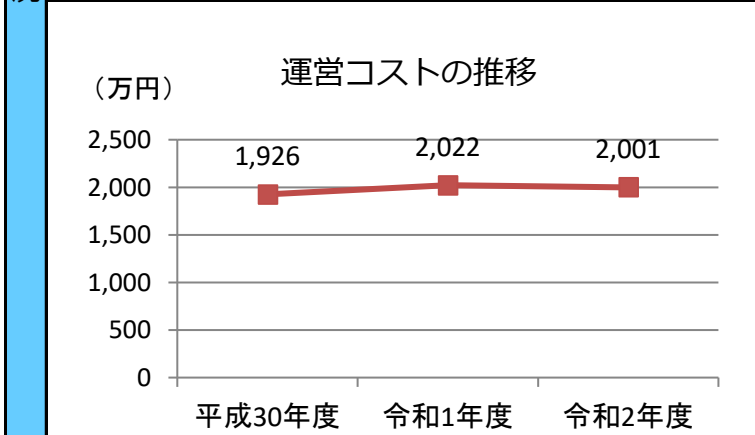
運営時間・休館日
運営時間： 9：00～21：00
休館日： 月曜、祝日の翌日、年末年始

運営状況																																			
運営方式	指定管理	年間利用者数	24,642人																																
運営人員		稼働率	24.4%																																
正職員	—人	年間利用コマ数	6,179/年																																
嘱託職員等	—人	年間利用可能コマ数	25,284/年																																
機能別稼働率の推移																																			
<table border="1"> <caption>機能別稼働率の推移 (%)</caption> <thead> <tr> <th>機能</th> <th>平成30年度</th> <th>令和1年度</th> <th>令和2年度</th> </tr> </thead> <tbody> <tr> <td>集会機能(会議室・研修室)</td> <td>29</td> <td>28</td> <td>21</td> </tr> <tr> <td>集会機能(多目的ホール)</td> <td>79</td> <td>79</td> <td>63</td> </tr> <tr> <td>集会機能(調理実習室)</td> <td>15</td> <td>15</td> <td>6</td> </tr> <tr> <td>集会機能(和室)</td> <td>32</td> <td>32</td> <td>20</td> </tr> <tr> <td>教育文化機能(視聴覚室)</td> <td>0</td> <td>0</td> <td>0</td> </tr> <tr> <td>スポーツ機能(体育室・体育館)</td> <td>0</td> <td>0</td> <td>0</td> </tr> <tr> <td>その他機能(創作室等)</td> <td>0</td> <td>0</td> <td>0</td> </tr> </tbody> </table>				機能	平成30年度	令和1年度	令和2年度	集会機能(会議室・研修室)	29	28	21	集会機能(多目的ホール)	79	79	63	集会機能(調理実習室)	15	15	6	集会機能(和室)	32	32	20	教育文化機能(視聴覚室)	0	0	0	スポーツ機能(体育室・体育館)	0	0	0	その他機能(創作室等)	0	0	0
機能	平成30年度	令和1年度	令和2年度																																
集会機能(会議室・研修室)	29	28	21																																
集会機能(多目的ホール)	79	79	63																																
集会機能(調理実習室)	15	15	6																																
集会機能(和室)	32	32	20																																
教育文化機能(視聴覚室)	0	0	0																																
スポーツ機能(体育室・体育館)	0	0	0																																
その他機能(創作室等)	0	0	0																																

機能別利用状況			
集会機能(会議室・研修室)			
利用コマ数	2,992	/年	
利用可能コマ数	14,448	/年	
稼働率	20.7	%	
集会機能(多目的ホール)			
利用コマ数	2,257	/年	
利用可能コマ数	3,612	/年	
稼働率	62.5	%	
集会機能(調理実習室)			
利用コマ数	202	/年	
利用可能コマ数	3,612	/年	
稼働率	5.6	%	
集会機能(和室)			
利用コマ数	728	/年	
利用可能コマ数	3,612	/年	
稼働率	20.2	%	
教育文化機能(音楽・視聴覚室)			
利用コマ数	0	/年	
利用可能コマ数	0	/年	
稼働率	—	%	
スポーツ機能(体育室・体育館)			
利用コマ数	0	/年	
利用可能コマ数	0	/年	
稼働率	—	%	
その他機能(創作室等)			
利用コマ数	0	/年	
利用可能コマ数	0	/年	
稼働率	—	%	

支出(万円)		2,001	(前年比 ▲ 21)
運営コスト	光熱水費	229	(前年比 ▲ 30)
	委託費※	291	(前年比 + 7)
	維持補修費	1	(前年比 ▲ 56)
	人件費	1,455	(前年比 + 62)
	その他(手数料など)	25	(前年比 ▲ 6)
	※清掃、警備、保守点検等に係る委託費		
収入(万円)		184	(前年比 ▲ 123)
コスト状況	使用料(営利目的分以外)	137	(前年比 ▲ 74)
	使用料(営利目的分)	47	(前年比 ▲ 49)
	その他(目的外使用料等)	—	(前年比 ± 0)
	施設使用料減免実施額(万円)	323	(前年比 ▲ 43)

$$\text{稼働率} = \frac{\text{利用コマ数}}{\text{利用可能コマ数(開館日数} \times \text{使用時間区分)}}$$



注1) 支出・収入とも、それぞれの金額を表示単位未満の位で四捨五入しているため、合計と内訳の足し上げが一致しない場合があります。
 注2) 市民センター使用料は、各館での現金収納分のみを計上しています。

受益者負担割合	
施設使用料	= 9.2 %
運営コスト	

備考

用途：市民センター
 所管局：教育局
 所管課：生涯学習支援センター

施設名：黒松市民センター

令和2年度実績

施設概要			
所在・土地			
所在地	泉区黒松1丁目33-40		
敷地面積	5,265 m ²	敷地保有状況	所有
地図情報へのリンク	https://www2.wagmap.jp/sendacity/MAP?linkid=95f2ef9e-d79c-48ae-a343-c766a9a2e8d1&mid=231		
施設全体			
併設施設	複合用途なし		
建物状況			
延床面積	1,491 m ²	建物の権利状況	所有権
建築年度	平成4年	構造	鉄筋コンクリート
築年数	29年	駐車可能台数	33台

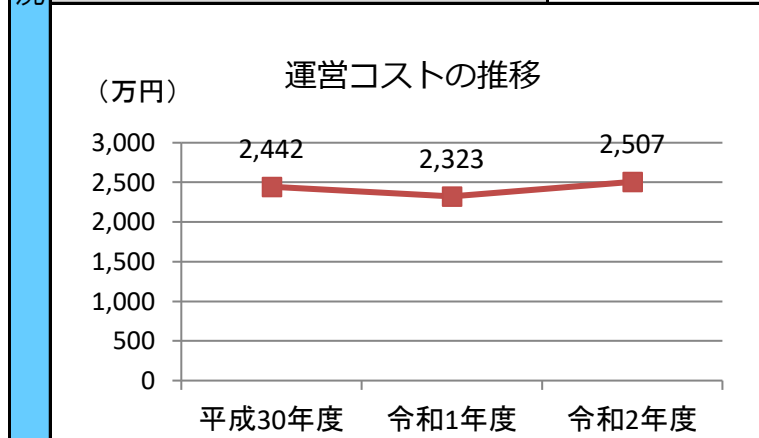
運営時間・休館日
運営時間： 9：00～21：00
休館日： 月曜、祝日の翌日、年末年始

運営状況																																			
運営方式	指定管理	年間利用者数	29,834人																																
運営人員		稼働率	29.4%																																
正職員	—人	年間利用コマ数	6,413/年																																
嘱託職員等	—人	年間利用可能コマ数	21,816/年																																
機能別稼働率の推移																																			
<table border="1"> <caption>機能別稼働率の推移 (%)</caption> <thead> <tr> <th>機能</th> <th>平成30年度</th> <th>令和1年度</th> <th>令和2年度</th> </tr> </thead> <tbody> <tr> <td>集会機能 (会議室・研修室)</td> <td>51</td> <td>42</td> <td>27</td> </tr> <tr> <td>集会機能 (多目的ホール)</td> <td>65</td> <td>62</td> <td>45</td> </tr> <tr> <td>集会機能 (調理実習室)</td> <td>32</td> <td>23</td> <td>15</td> </tr> <tr> <td>集会機能 (和室)</td> <td>32</td> <td>28</td> <td>18</td> </tr> <tr> <td>教育文化機能 (視聴覚室)</td> <td>0</td> <td>0</td> <td>0</td> </tr> <tr> <td>スポーツ機能 (体育室・体育館)</td> <td>0</td> <td>0</td> <td>0</td> </tr> <tr> <td>その他機能 (創作室等)</td> <td>0</td> <td>0</td> <td>0</td> </tr> </tbody> </table>				機能	平成30年度	令和1年度	令和2年度	集会機能 (会議室・研修室)	51	42	27	集会機能 (多目的ホール)	65	62	45	集会機能 (調理実習室)	32	23	15	集会機能 (和室)	32	28	18	教育文化機能 (視聴覚室)	0	0	0	スポーツ機能 (体育室・体育館)	0	0	0	その他機能 (創作室等)	0	0	0
機能	平成30年度	令和1年度	令和2年度																																
集会機能 (会議室・研修室)	51	42	27																																
集会機能 (多目的ホール)	65	62	45																																
集会機能 (調理実習室)	32	23	15																																
集会機能 (和室)	32	28	18																																
教育文化機能 (視聴覚室)	0	0	0																																
スポーツ機能 (体育室・体育館)	0	0	0																																
その他機能 (創作室等)	0	0	0																																

機能別利用状況		
集会機能 (会議室・研修室)		
利用コマ数	1,931	/年
利用可能コマ数	7,272	/年
稼働率	26.6	%
集会機能 (多目的ホール)		
利用コマ数	3,269	/年
利用可能コマ数	7,272	/年
稼働率	45.0	%
集会機能 (調理実習室)		
利用コマ数	558	/年
利用可能コマ数	3,636	/年
稼働率	15.3	%
集会機能 (和室)		
利用コマ数	655	/年
利用可能コマ数	3,636	/年
稼働率	18.0	%
教育文化機能 (音楽・視聴覚室)		
利用コマ数	0	/年
利用可能コマ数	0	/年
稼働率	—	%
スポーツ機能 (体育室・体育館)		
利用コマ数	0	/年
利用可能コマ数	0	/年
稼働率	—	%
その他機能 (創作室等)		
利用コマ数	0	/年
利用可能コマ数	0	/年
稼働率	—	%

支出 (万円)	2,507	(前年比 + 183)
光熱水費	323	(前年比 ▲ 22)
委託費※	312	(前年比 + 10)
維持補修費	158	(前年比 + 129)
人件費	1,698	(前年比 + 73)
その他 (手数料など)	16	(前年比 ▲ 6)
※清掃、警備、保守点検等に係る委託費		
収入 (万円)	259	(前年比 ▲ 24)
使用料 (営利目的分以外)	245	(前年比 ▲ 36)
使用料 (営利目的分)	13	(前年比 + 12)
その他 (目的外使用料等)	0	(前年比 ± 0)
施設使用料減免実施額 (万円)	234	(前年比 ▲ 131)

$$\text{稼働率} = \frac{\text{利用コマ数}}{\text{利用可能コマ数 (開館日数} \times \text{使用時間区分)}}$$



注1) 支出・収入とも、それぞれの金額を表示単位未満の位で四捨五入しているため、合計と内訳の足し上げが一致しない場合があります。

注2) 市民センター使用料は、各館での現金収納分のみを計上しています。

受益者負担割合	
施設使用料	= 10.3 %
運営コスト	

備考

用途 : 市民センター
 所管局 : 教育局
 所管課 : 生涯学習支援センター

施設名 : 将監市民センター

令和2年度実績

施設概要			
所在・土地			
所在地	泉区将監8丁目2-1		
敷地面積	1,821 m ²	敷地保有状況	所有
地図情報へのリンク	https://www2.wagmap.jp/sendacity/MAP?linkid=4011aef8-e1be-4e9f-8dc6-6173a6d74294&mid=231		
施設全体			
併設施設	複合用途なし		
建物状況			
延床面積	1,498 m ²	建物の権利状況	所有権
建築年度	平成3年	構造	鉄筋コンクリート
築年数	30年	駐車可能台数	17台

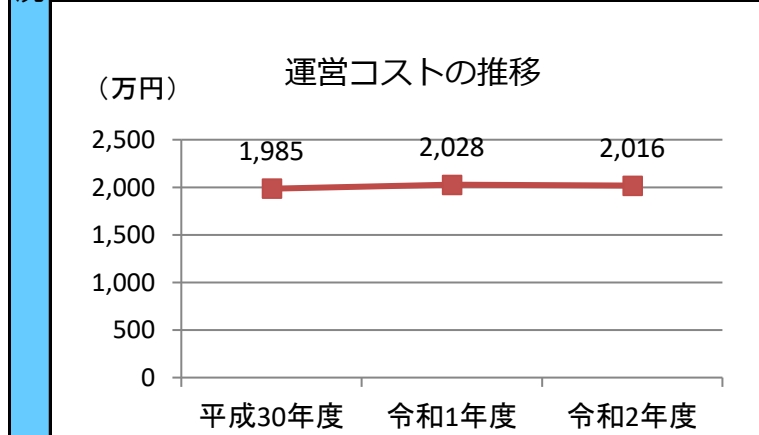
運営時間・休館日
運営時間: 9:00~21:00
休館日: 月曜、祝日の翌日、年末年始

運営状況																																			
運営方式	指定管理	年間利用者数	19,068人																																
運営人員		稼働率	20.3%																																
正職員	—人	年間利用コマ数	5,160/年																																
嘱託職員等	—人	年間利用可能コマ数	25,452/年																																
機能別稼働率の推移																																			
<table border="1"> <caption>機能別稼働率の推移 (%)</caption> <thead> <tr> <th>機能</th> <th>平成30年度</th> <th>令和1年度</th> <th>令和2年度</th> </tr> </thead> <tbody> <tr> <td>集会機能 (会議室・研修室)</td> <td>34</td> <td>34</td> <td>21</td> </tr> <tr> <td>集会機能 (多目的ホール)</td> <td>72</td> <td>68</td> <td>58</td> </tr> <tr> <td>集会機能 (調理実習室)</td> <td>13</td> <td>10</td> <td>3</td> </tr> <tr> <td>集会機能 (和室)</td> <td>22</td> <td>19</td> <td>10</td> </tr> <tr> <td>教育文化機能 (視聴覚室)</td> <td>0</td> <td>0</td> <td>0</td> </tr> <tr> <td>スポーツ機能 (体育室・体育館)</td> <td>0</td> <td>0</td> <td>0</td> </tr> <tr> <td>その他機能 (創作室等)</td> <td>0</td> <td>0</td> <td>0</td> </tr> </tbody> </table>				機能	平成30年度	令和1年度	令和2年度	集会機能 (会議室・研修室)	34	34	21	集会機能 (多目的ホール)	72	68	58	集会機能 (調理実習室)	13	10	3	集会機能 (和室)	22	19	10	教育文化機能 (視聴覚室)	0	0	0	スポーツ機能 (体育室・体育館)	0	0	0	その他機能 (創作室等)	0	0	0
機能	平成30年度	令和1年度	令和2年度																																
集会機能 (会議室・研修室)	34	34	21																																
集会機能 (多目的ホール)	72	68	58																																
集会機能 (調理実習室)	13	10	3																																
集会機能 (和室)	22	19	10																																
教育文化機能 (視聴覚室)	0	0	0																																
スポーツ機能 (体育室・体育館)	0	0	0																																
その他機能 (創作室等)	0	0	0																																

機能別利用状況		
集会機能 (会議室・研修室)		
利用コマ数	2,251	/年
利用可能コマ数	10,908	/年
稼働率	20.6	%
集会機能 (多目的ホール)		
利用コマ数	2,108	/年
利用可能コマ数	3,636	/年
稼働率	58.0	%
集会機能 (調理実習室)		
利用コマ数	104	/年
利用可能コマ数	3,636	/年
稼働率	2.9	%
集会機能 (和室)		
利用コマ数	697	/年
利用可能コマ数	7,272	/年
稼働率	9.6	%
教育文化機能 (音楽・視聴覚室)		
利用コマ数	0	/年
利用可能コマ数	0	/年
稼働率	-	%
スポーツ機能 (体育室・体育館)		
利用コマ数	0	/年
利用可能コマ数	0	/年
稼働率	-	%
その他機能 (創作室等)		
利用コマ数	0	/年
利用可能コマ数	0	/年
稼働率	-	%

支出 (万円)	2,016	(前年比 ▲ 12)
光熱水費	248	(前年比 ▲ 36)
委託費※	292	(前年比 + 6)
維持補修費	11	(前年比 ▲ 45)
人件費	1,455	(前年比 + 62)
その他 (手数料など)	10	(前年比 + 0)
※清掃、警備、保守点検等に係る委託費		
収入 (万円)	138	(前年比 ▲ 37)
使用料 (営利目的分以外)	136	(前年比 ▲ 35)
使用料 (営利目的分)	0	(前年比 ▲ 2)
その他 (目的外使用料等)	2	(前年比 ▲ 0)
施設使用料減免実施額 (万円)	237	(前年比 ▲ 107)

$$\text{稼働率} = \frac{\text{利用コマ数}}{\text{利用可能コマ数 (開館日数} \times \text{使用時間区分)}}$$



注1) 支出・収入とも、それぞれの金額を表示単位未満の位で四捨五入しているため、合計と内訳の足し上げが一致しない場合があります。
 注2) 市民センター使用料は、各館での現金収納分のみを計上しています。

受益者負担割合	
施設使用料	= 6.8 %
運営コスト	

備考

用途 : 市民センター
 所管局 : 教育局
 所管課 : 生涯学習支援センター

施設名 : 加茂市民センター

令和2年度実績

施設概要	所在・土地			
	所在地	泉区加茂4丁目2		
	敷地面積	4,472 m ²	敷地保有状況	所有
	地図情報へのリンク	https://www2.wagmap.jp/sendacity/MAP?linkid=c6f940c1-41fc-43e8-bae8-a8a241bb97ac&mid=231		
	施設全体			
	併設施設	複合用途なし		
	建物状況			
	延床面積	1,786 m ²	建物の権利状況	所有権
	建築年度	昭和58年	構造	鉄筋コンクリート
	築年数	38年	駐車可能台数	26台

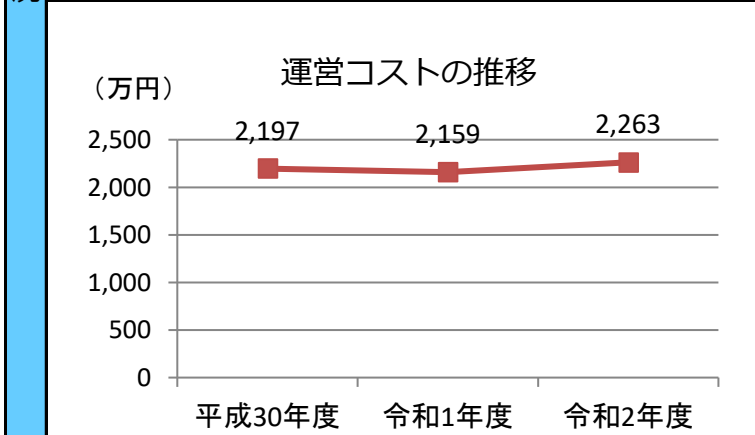
運営時間・休館日	
運営時間: 9:00~21:00	
休館日: 月曜、祝日の翌日、年末年始	

運営・利用状況	運営状況			
	運営方式	指定管理	年間利用者数	28,917人
	運営人員		稼働率	24.0%
	正職員	—人	年間利用コマ数	5,246/年
	嘱託職員等	—人	年間利用可能コマ数	21,816/年
	機能別稼働率の推移			
	<p>注: 平成30年度 (点線), 令和1年度 (斜線), 令和2年度 (赤)</p>			

機能別利用状況			
集会機能 (会議室・研修室)			
利用コマ数	2,515	/年	
利用可能コマ数	10,908	/年	
稼働率	23.1	%	
集会機能 (多目的ホール)			
利用コマ数	0	/年	
利用可能コマ数	0	/年	
稼働率	-	%	
集会機能 (調理実習室)			
利用コマ数	84	/年	
利用可能コマ数	3,636	/年	
稼働率	2.3	%	
集会機能 (和室)			
利用コマ数	350	/年	
利用可能コマ数	3,636	/年	
稼働率	9.6	%	
教育文化機能 (音楽・視聴覚室)			
利用コマ数	0	/年	
利用可能コマ数	0	/年	
稼働率	-	%	
スポーツ機能 (体育室・体育館)			
利用コマ数	2,297	/年	
利用可能コマ数	3,636	/年	
稼働率	63.2	%	
その他機能 (創作室等)			
利用コマ数	0	/年	
利用可能コマ数	0	/年	
稼働率	-	%	

コスト状況	支出 (万円)		2,263	(前年比 + 104)
	光熱水費		323	(前年比 ▲ 27)
	委託費※		331	(前年比 ▲ 58)
	維持補修費		150	(前年比 + 141)
	人件費		1,455	(前年比 + 62)
	その他 (手数料など)		3	(前年比 ▲ 16)
	※清掃、警備、保守点検等に係る委託費			
	収入 (万円)		135	(前年比 ▲ 32)
	使用料 (営利目的分以外)		132	(前年比 ▲ 32)
	使用料 (営利目的分)		1	(前年比 + 0)
その他 (目的外使用料等)		2	(前年比 ▲ 0)	
施設使用料減免実施額 (万円)		201	(前年比 ▲ 70)	

$$\text{稼働率} = \frac{\text{利用コマ数}}{\text{利用可能コマ数 (開館日数} \times \text{使用時間区分)}}$$



注1) 支出・収入とも、それぞれの金額を表示単位未満の位で四捨五入しているため、合計と内訳の足し上げが一致しない場合があります。
 注2) 市民センター使用料は、各館での現金収納分のみを計上しています。

受益者負担割合	
施設使用料	= 5.9 %
運営コスト	

備考

用途：市民センター
 所管局：教育局
 所管課：生涯学習支援センター

施設名：高森市民センター

令和2年度実績

施設概要			
所在・土地			
所在地	泉区高森6丁目1-2		
敷地面積	3,000 m ²	敷地保有状況	所有
地図情報へのリンク	https://www2.wagmap.jp/sendacity/MAP?linkid=c8382083-8b1e-4ffc-b48b-7ca30b84ccc2&mid=231		
施設全体			
併設施設	複合用途なし		
建物状況			
延床面積	1,500 m ²	建物の権利状況	所有権
建築年度	昭和63年	構造	鉄筋コンクリート
築年数	33年	駐車可能台数	30台

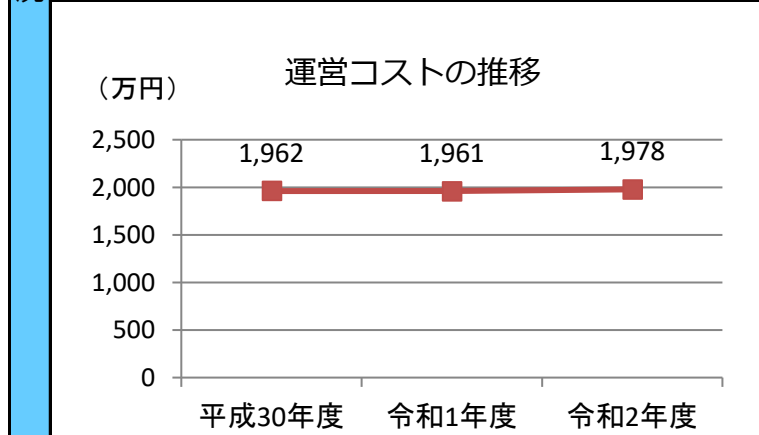
運営時間・休館日
運営時間： 9：00～21：00
休館日： 月曜、祝日の翌日、年末年始

運営状況																																			
運営方式	指定管理	年間利用者数	22,710人																																
運営人員		稼働率	16.6%																																
正職員	—人	年間利用コマ数	4,832/年																																
嘱託職員等	—人	年間利用可能コマ数	29,088/年																																
機能別稼働率の推移																																			
<table border="1"> <caption>機能別稼働率の推移 (%)</caption> <thead> <tr> <th>機能</th> <th>平成30年度</th> <th>令和1年度</th> <th>令和2年度</th> </tr> </thead> <tbody> <tr> <td>集会機能 (会議室・研修室)</td> <td>22</td> <td>23</td> <td>13</td> </tr> <tr> <td>集会機能 (多目的ホール)</td> <td>75</td> <td>73</td> <td>61</td> </tr> <tr> <td>集会機能 (調理実習室)</td> <td>11</td> <td>12</td> <td>4</td> </tr> <tr> <td>集会機能 (和室)</td> <td>15</td> <td>14</td> <td>9</td> </tr> <tr> <td>教育文化機能 (視聴覚室)</td> <td>30</td> <td>31</td> <td>16</td> </tr> <tr> <td>スポーツ機能 (体育室・体育館)</td> <td>0</td> <td>0</td> <td>0</td> </tr> <tr> <td>その他機能 (創作室等)</td> <td>12</td> <td>13</td> <td>4</td> </tr> </tbody> </table>				機能	平成30年度	令和1年度	令和2年度	集会機能 (会議室・研修室)	22	23	13	集会機能 (多目的ホール)	75	73	61	集会機能 (調理実習室)	11	12	4	集会機能 (和室)	15	14	9	教育文化機能 (視聴覚室)	30	31	16	スポーツ機能 (体育室・体育館)	0	0	0	その他機能 (創作室等)	12	13	4
機能	平成30年度	令和1年度	令和2年度																																
集会機能 (会議室・研修室)	22	23	13																																
集会機能 (多目的ホール)	75	73	61																																
集会機能 (調理実習室)	11	12	4																																
集会機能 (和室)	15	14	9																																
教育文化機能 (視聴覚室)	30	31	16																																
スポーツ機能 (体育室・体育館)	0	0	0																																
その他機能 (創作室等)	12	13	4																																

機能別利用状況			
集会機能 (会議室・研修室)			
利用コマ数	1,433	/年	
利用可能コマ数	10,908	/年	
稼働率	13.1	%	
集会機能 (多目的ホール)			
利用コマ数	2,207	/年	
利用可能コマ数	3,636	/年	
稼働率	60.7	%	
集会機能 (調理実習室)			
利用コマ数	148	/年	
利用可能コマ数	3,636	/年	
稼働率	4.1	%	
集会機能 (和室)			
利用コマ数	320	/年	
利用可能コマ数	3,636	/年	
稼働率	8.8	%	
教育文化機能 (音楽・視聴覚室)			
利用コマ数	598	/年	
利用可能コマ数	3,636	/年	
稼働率	16.4	%	
スポーツ機能 (体育室・体育館)			
利用コマ数	0	/年	
利用可能コマ数	0	/年	
稼働率	—	%	
その他機能 (創作室等)			
利用コマ数	126	/年	
利用可能コマ数	3,636	/年	
稼働率	3.5	%	

支出 (万円)	1,978	(前年比 + 17)
光熱水費	218	(前年比 ▲ 37)
委託費※	271	(前年比 + 8)
維持補修費	33	(前年比 + 6)
人件費	1,455	(前年比 + 62)
その他 (手数料など)	1	(前年比 ▲ 22)
※清掃、警備、保守点検等に係る委託費		
収入 (万円)	141	(前年比 ▲ 37)
使用料 (営利目的分以外)	140	(前年比 ▲ 35)
使用料 (営利目的分)	—	(前年比 ▲ 1)
その他 (目的外使用料等)	1	(前年比 ▲ 0)
施設使用料減免実施額 (万円)	212	(前年比 ▲ 121)

$$\text{稼働率} = \frac{\text{利用コマ数}}{\text{利用可能コマ数 (開館日数} \times \text{使用時間区分)}}$$



注1) 支出・収入とも、それぞれの金額を表示単位未満の位で四捨五入しているため、合計と内訳の足し上げが一致しない場合があります。
 注2) 市民センター使用料は、各館での現金収納分のみを計上しています。

受益者負担割合	
施設使用料	7.1%
運営コスト	

備考

用途：市民センター
 所管局：教育局
 所管課：生涯学習支援センター

施設名：松陵市民センター

令和2年度実績

施設概要			
所在・土地			
所在地	泉区松陵5丁目20-2		
敷地面積	2,807 m ²	敷地保有状況	所有
地図情報へのリンク	https://www2.wagmap.jp/sendacity/MAP?linkid=eed138dd-e1e4-45f4-9c42-b27603e5c34f&mid=231		
施設全体			
併設施設	複合用途なし		
建物状況			
延床面積	1,498 m ²	建物の権利状況	所有権
建築年度	平成1年	構造	鉄筋コンクリート
築年数	32年	駐車可能台数	34台

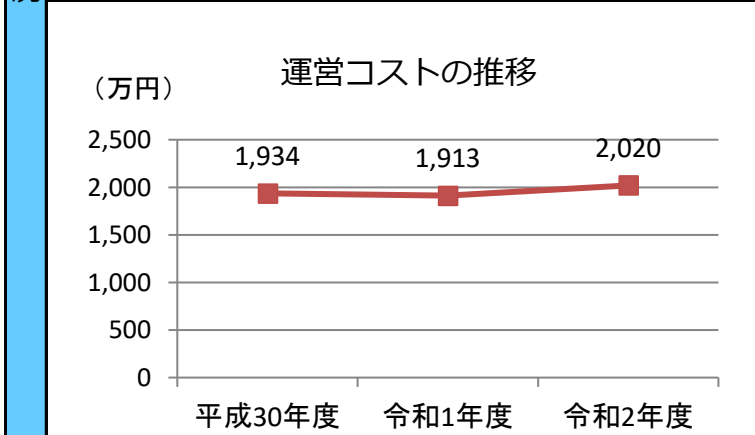
運営時間・休館日
運営時間： 9：00～21：00
休館日： 月曜、祝日の翌日、年末年始

運営状況																																			
運営方式	指定管理	年間利用者数	18,208人																																
運営人員		稼働率	16.8%																																
正職員	—人	年間利用コマ数	4,269/年																																
嘱託職員等	—人	年間利用可能コマ数	25,452/年																																
機能別稼働率の推移																																			
<p>機能別稼働率の推移 (％)</p> <table border="1"> <thead> <tr> <th>機能</th> <th>平成30年度</th> <th>令和1年度</th> <th>令和2年度</th> </tr> </thead> <tbody> <tr> <td>集会機能(会議室・研修室)</td> <td>29</td> <td>24</td> <td>16</td> </tr> <tr> <td>集会機能(多目的ホール)</td> <td>73</td> <td>68</td> <td>59</td> </tr> <tr> <td>集会機能(調理実習室)</td> <td>11</td> <td>9</td> <td>3</td> </tr> <tr> <td>集会機能(和室)</td> <td>11</td> <td>8</td> <td>3</td> </tr> <tr> <td>教育文化機能(視聴覚室)</td> <td>0</td> <td>0</td> <td>0</td> </tr> <tr> <td>スポーツ機能(体育室・体育館)</td> <td>0</td> <td>0</td> <td>0</td> </tr> <tr> <td>その他機能(創作室等)</td> <td>13</td> <td>11</td> <td>6</td> </tr> </tbody> </table>				機能	平成30年度	令和1年度	令和2年度	集会機能(会議室・研修室)	29	24	16	集会機能(多目的ホール)	73	68	59	集会機能(調理実習室)	11	9	3	集会機能(和室)	11	8	3	教育文化機能(視聴覚室)	0	0	0	スポーツ機能(体育室・体育館)	0	0	0	その他機能(創作室等)	13	11	6
機能	平成30年度	令和1年度	令和2年度																																
集会機能(会議室・研修室)	29	24	16																																
集会機能(多目的ホール)	73	68	59																																
集会機能(調理実習室)	11	9	3																																
集会機能(和室)	11	8	3																																
教育文化機能(視聴覚室)	0	0	0																																
スポーツ機能(体育室・体育館)	0	0	0																																
その他機能(創作室等)	13	11	6																																

機能別利用状況			
集会機能(会議室・研修室)			
利用コマ数	1,697	/年	
利用可能コマ数	10,908	/年	
稼働率	15.6	%	
集会機能(多目的ホール)			
利用コマ数	2,160	/年	
利用可能コマ数	3,636	/年	
稼働率	59.4	%	
集会機能(調理実習室)			
利用コマ数	102	/年	
利用可能コマ数	3,636	/年	
稼働率	2.8	%	
集会機能(和室)			
利用コマ数	97	/年	
利用可能コマ数	3,636	/年	
稼働率	2.7	%	
教育文化機能(音楽・視聴覚室)			
利用コマ数	0	/年	
利用可能コマ数	0	/年	
稼働率	—	%	
スポーツ機能(体育室・体育館)			
利用コマ数	0	/年	
利用可能コマ数	0	/年	
稼働率	—	%	
その他機能(創作室等)			
利用コマ数	213	/年	
利用可能コマ数	3,636	/年	
稼働率	5.9	%	

支出(万円)		2,020	(前年比 + 107)
運営コスト	光熱水費	222	(前年比 ▲ 25)
	委託費※	303	(前年比 + 74)
	維持補修費	31	(前年比 ▲ 3)
	人件費	1,455	(前年比 + 62)
	その他(手数料など)	8	(前年比 ▲ 3)
	※清掃、警備、保守点検等に係る委託費		
収入(万円)		128	(前年比 ▲ 9)
コスト状況	使用料(営利目的分以外)	127	(前年比 ▲ 8)
	使用料(営利目的分)	—	(前年比 ▲ 1)
	その他(目的外使用料等)	1	(前年比 ▲ 0)
	施設使用料減免実施額(万円)	296	(前年比 ▲ 44)

$$\text{稼働率} = \frac{\text{利用コマ数}}{\text{利用可能コマ数(開館日数} \times \text{使用時間区分)}}$$



注1) 支出・収入とも、それぞれの金額を表示単位未満の位で四捨五入しているため、合計と内訳の足し上げが一致しない場合があります。
 注2) 市民センター使用料は、各館での現金収納分のみを計上しています。

受益者負担割合	
施設使用料	= 6.3 %
運営コスト	

備考

用途：市民センター
 所管局：教育局
 所管課：生涯学習支援センター

施設名：寺岡市民センター

令和2年度実績

施設概要			
所在・土地			
所在地	泉区寺岡2丁目14-4		
敷地面積	2,665 m ²	敷地保有状況	所有
地図情報へのリンク	https://www2.wagmap.jp/sendacity/MAP?linkid=de540d2a-6828-4b32-bccd-1b23627cee3e&mid=231		
施設全体			
併設施設	複合用途なし		
建物状況			
延床面積	1,481 m ²	建物の権利状況	所有権
建築年度	平成2年	構造	鉄筋コンクリート
築年数	31年	駐車可能台数	13台

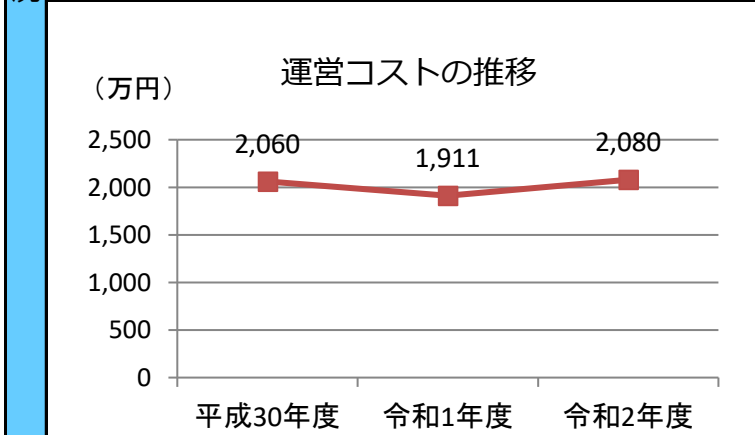
運営時間・休館日
運営時間： 9：00～21：00
休館日： 月曜、祝日の翌日、年末年始

運営状況																																			
運営方式	指定管理	年間利用者数	24,250人																																
運営人員		稼働率	23.2%																																
正職員	—人	年間利用コマ数	5,910/年																																
嘱託職員等	—人	年間利用可能コマ数	25,452/年																																
機能別稼働率の推移																																			
<table border="1"> <caption>機能別稼働率の推移 (%)</caption> <thead> <tr> <th>機能</th> <th>平成30年度</th> <th>令和1年度</th> <th>令和2年度</th> </tr> </thead> <tbody> <tr> <td>集会機能 (会議室・研修室)</td> <td>32</td> <td>29</td> <td>20</td> </tr> <tr> <td>集会機能 (多目的ホール)</td> <td>67</td> <td>65</td> <td>60</td> </tr> <tr> <td>集会機能 (調理実習室)</td> <td>9</td> <td>8</td> <td>4</td> </tr> <tr> <td>集会機能 (和室)</td> <td>23</td> <td>24</td> <td>14</td> </tr> <tr> <td>教育文化機能 (視聴覚室)</td> <td>0</td> <td>0</td> <td>0</td> </tr> <tr> <td>スポーツ機能 (体育室・体育館)</td> <td>0</td> <td>0</td> <td>0</td> </tr> <tr> <td>その他機能 (創作室等)</td> <td>27</td> <td>27</td> <td>24</td> </tr> </tbody> </table>				機能	平成30年度	令和1年度	令和2年度	集会機能 (会議室・研修室)	32	29	20	集会機能 (多目的ホール)	67	65	60	集会機能 (調理実習室)	9	8	4	集会機能 (和室)	23	24	14	教育文化機能 (視聴覚室)	0	0	0	スポーツ機能 (体育室・体育館)	0	0	0	その他機能 (創作室等)	27	27	24
機能	平成30年度	令和1年度	令和2年度																																
集会機能 (会議室・研修室)	32	29	20																																
集会機能 (多目的ホール)	67	65	60																																
集会機能 (調理実習室)	9	8	4																																
集会機能 (和室)	23	24	14																																
教育文化機能 (視聴覚室)	0	0	0																																
スポーツ機能 (体育室・体育館)	0	0	0																																
その他機能 (創作室等)	27	27	24																																

機能別利用状況			
集会機能 (会議室・研修室)			
利用コマ数	2,196	/年	
利用可能コマ数	10,908	/年	
稼働率	20.1	%	
集会機能 (多目的ホール)			
利用コマ数	2,187	/年	
利用可能コマ数	3,636	/年	
稼働率	60.1	%	
集会機能 (調理実習室)			
利用コマ数	149	/年	
利用可能コマ数	3,636	/年	
稼働率	4.1	%	
集会機能 (和室)			
利用コマ数	524	/年	
利用可能コマ数	3,636	/年	
稼働率	14.4	%	
教育文化機能 (音楽・視聴覚室)			
利用コマ数	0	/年	
利用可能コマ数	0	/年	
稼働率	—	%	
スポーツ機能 (体育室・体育館)			
利用コマ数	0	/年	
利用可能コマ数	0	/年	
稼働率	—	%	
その他機能 (創作室等)			
利用コマ数	854	/年	
利用可能コマ数	3,636	/年	
稼働率	23.5	%	

支出 (万円)		2,080	(前年比 + 168)	
運営コスト	光熱水費	266	(前年比 ▲ 23)	
	委託費※	219	(前年比 + 20)	
	維持補修費	131	(前年比 + 112)	
	人件費	1,455	(前年比 + 62)	
	その他 (手数料など)	8	(前年比 ▲ 5)	
	※清掃、警備、保守点検等に係る委託費			
収入 (万円)		163	(前年比 ▲ 7)	
コスト状況	使用料 (営利目的分以外)	162	(前年比 ▲ 7)	
	使用料 (営利目的分)	—	(前年比 ± 0)	
	その他 (目的外使用料等)	1	(前年比 ▲ 0)	
	施設使用料減免実施額 (万円)	241	(前年比 ▲ 36)	

$$\text{稼働率} = \frac{\text{利用コマ数}}{\text{利用可能コマ数 (開館日数} \times \text{使用時間区分)}}$$



注1) 支出・収入とも、それぞれの金額を表示単位未満の位で四捨五入しているため、合計と内訳の足し上げが一致しない場合があります。
 注2) 市民センター使用料は、各館での現金収納分のみを計上しています。

受益者負担割合	
施設使用料 / 運営コスト	= 7.8 %

備考

用途：市民センター
 所管局：教育局
 所管課：生涯学習支援センター

施設名：長命ヶ丘市民センター

令和2年度実績

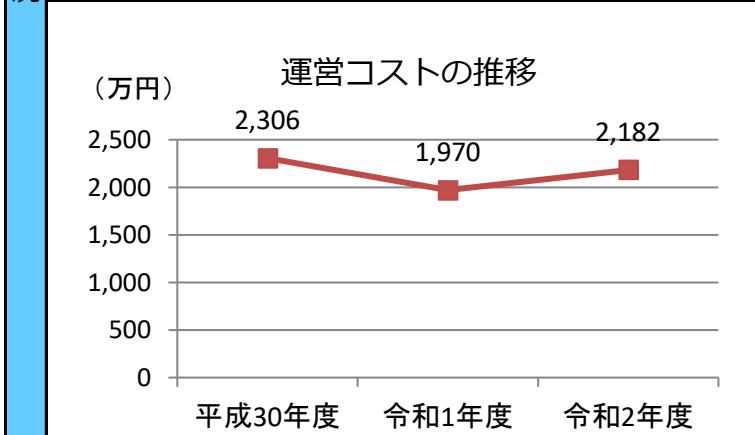
施設概要	所在・土地			
	所在地	泉区長命ヶ丘2丁目14-15		
	敷地面積	2,885 m ²	敷地保有状況	所有
	地図情報へのリンク	https://www2.wagmap.jp/sendacity/MAP?linkid=3a0e3ac2-7174-41c0-a593-0561ca8046eb&mid=231		
	施設全体			
	併設施設	複合用途なし		
	建物状況			
	延床面積	1,496 m ²	建物の権利状況	所有権
	建築年度	平成5年	構造	鉄筋コンクリート
	築年数	28年	駐車可能台数	20台

運営時間・休館日	
運営時間： 9：00～21：00	
休館日： 月曜、祝日の翌日、年末年始	

運営・利用状況	運営状況																																			
	運営方式	指定管理	年間利用者数	23,138人																																
	運営人員		稼働率	25.4%																																
	正職員	—人	年間利用コマ数	4,619/年																																
	嘱託職員等	—人	年間利用可能コマ数	18,180/年																																
	機能別稼働率の推移																																			
	<table border="1"> <tr> <th>機能</th> <th>平成30年度 (%)</th> <th>令和1年度 (%)</th> <th>令和2年度 (%)</th> </tr> <tr> <td>集会機能 (会議室・研修室)</td> <td>43</td> <td>37</td> <td>22</td> </tr> <tr> <td>集会機能 (多目的ホール)</td> <td>78</td> <td>76</td> <td>60</td> </tr> <tr> <td>集会機能 (調理実習室)</td> <td>41</td> <td>35</td> <td>22</td> </tr> <tr> <td>集会機能 (和室)</td> <td>31</td> <td>26</td> <td>12</td> </tr> <tr> <td>教育文化機能 (視聴覚室)</td> <td>0</td> <td>0</td> <td>0</td> </tr> <tr> <td>スポーツ機能 (体育室・体育館)</td> <td>0</td> <td>0</td> <td>0</td> </tr> <tr> <td>その他機能 (創作室等)</td> <td>0</td> <td>0</td> <td>0</td> </tr> </table>				機能	平成30年度 (%)	令和1年度 (%)	令和2年度 (%)	集会機能 (会議室・研修室)	43	37	22	集会機能 (多目的ホール)	78	76	60	集会機能 (調理実習室)	41	35	22	集会機能 (和室)	31	26	12	教育文化機能 (視聴覚室)	0	0	0	スポーツ機能 (体育室・体育館)	0	0	0	その他機能 (創作室等)	0	0	0
	機能	平成30年度 (%)	令和1年度 (%)	令和2年度 (%)																																
	集会機能 (会議室・研修室)	43	37	22																																
集会機能 (多目的ホール)	78	76	60																																	
集会機能 (調理実習室)	41	35	22																																	
集会機能 (和室)	31	26	12																																	
教育文化機能 (視聴覚室)	0	0	0																																	
スポーツ機能 (体育室・体育館)	0	0	0																																	
その他機能 (創作室等)	0	0	0																																	
機能別利用状況																																				
集会機能 (会議室・研修室)																																				
利用コマ数	810	/年																																		
利用可能コマ数	3,636	/年																																		
稼働率	22.3	%																																		
集会機能 (多目的ホール)																																				
利用コマ数	2,176	/年																																		
利用可能コマ数	3,636	/年																																		
稼働率	59.8	%																																		
集会機能 (調理実習室)																																				
利用コマ数	781	/年																																		
利用可能コマ数	3,636	/年																																		
稼働率	21.5	%																																		
集会機能 (和室)																																				
利用コマ数	852	/年																																		
利用可能コマ数	7,272	/年																																		
稼働率	11.7	%																																		
教育文化機能 (音楽・視聴覚室)																																				
利用コマ数	0	/年																																		
利用可能コマ数	0	/年																																		
稼働率	—	%																																		
スポーツ機能 (体育室・体育館)																																				
利用コマ数	0	/年																																		
利用可能コマ数	0	/年																																		
稼働率	—	%																																		
その他機能 (創作室等)																																				
利用コマ数	0	/年																																		
利用可能コマ数	0	/年																																		
稼働率	—	%																																		

コスト状況	支出 (万円)		2,182 (前年比 + 212)
	運営コスト	光熱水費	290 (前年比 ▲ 5)
		委託費※	299 (前年比 + 80)
		維持補修費	128 (前年比 + 79)
		人件費	1,455 (前年比 + 62)
		その他 (手数料など)	10 (前年比 ▲ 6)
		※清掃、警備、保守点検等に係る委託費	
	収入 (万円)		131 (前年比 ▲ 36)
	使用料 (営利目的分以外)		129 (前年比 ▲ 36)
	使用料 (営利目的分)		0 (前年比 + 0)
その他 (目的外使用料等)		2 (前年比 ▲ 0)	
施設使用料減免実施額 (万円)		253 (前年比 ▲ 124)	

$$\text{稼働率} = \frac{\text{利用コマ数}}{\text{利用可能コマ数 (開館日数} \times \text{使用時間区分)}}$$



注1) 支出・収入とも、それぞれの金額を表示単位未満の位で四捨五入しているため、合計と内訳の足し上げが一致しない場合があります。
 注2) 市民センター使用料は、各館での現金収納分のみを計上しています。

受益者負担割合	
施設使用料 / 運営コスト	= 5.9 %

備考

用途：市民センター
 所管局：教育局
 所管課：生涯学習支援センター

施設名：松森市民センター

令和2年度実績

施設概要			
所在・土地			
所在地	泉区松森字城前9-2		
敷地面積	4,000 m ²	敷地保有状況	所有
地図情報へのリンク	https://www2.wagmap.jp/sendacity/MAP?linkid=20a7490a-e3ab-405e-908c-45e04019dc2e&mid=231		
施設全体			
併設施設	コミュニティ防災センター、訪問介護ステーション		
建物状況			
延床面積	1,870 m ²	建物の権利状況	所有権
建築年度	平成11年	構造	鉄筋コンクリート
築年数	22年	駐車可能台数	33台

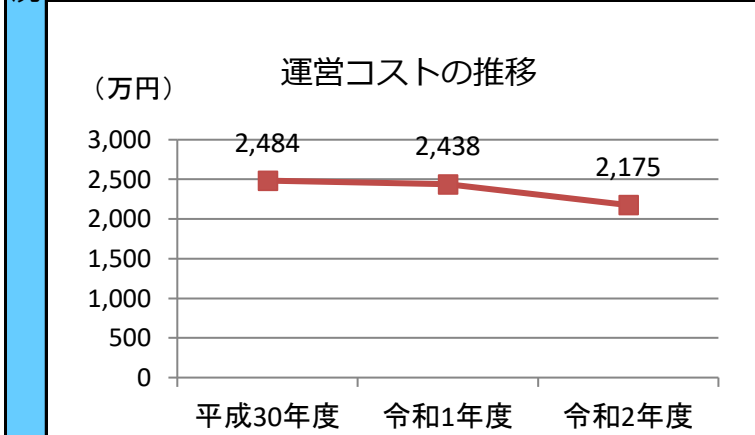
運営時間・休館日
運営時間： 9:00～21:00
休館日： 月曜、祝日の翌日、年末年始

運営状況																																			
運営方式	指定管理	年間利用者数	17,658人																																
運営人員		稼働率	19.2%																																
正職員	—人	年間利用コマ数	4,190/年																																
嘱託職員等	—人	年間利用可能コマ数	21,768/年																																
機能別稼働率の推移																																			
<table border="1"> <caption>機能別稼働率の推移 (%)</caption> <thead> <tr> <th>機能</th> <th>平成30年度</th> <th>令和1年度</th> <th>令和2年度</th> </tr> </thead> <tbody> <tr> <td>集会機能(会議室・研修室)</td> <td>37</td> <td>32</td> <td>19</td> </tr> <tr> <td>集会機能(多目的ホール)</td> <td>71</td> <td>72</td> <td>64</td> </tr> <tr> <td>集会機能(調理実習室)</td> <td>10</td> <td>9</td> <td>2</td> </tr> <tr> <td>集会機能(和室)</td> <td>22</td> <td>19</td> <td>9</td> </tr> <tr> <td>教育文化機能(視聴覚室)</td> <td>0</td> <td>0</td> <td>0</td> </tr> <tr> <td>スポーツ機能(体育室・体育館)</td> <td>0</td> <td>0</td> <td>0</td> </tr> <tr> <td>その他機能(創作室等)</td> <td>23</td> <td>20</td> <td>15</td> </tr> </tbody> </table>				機能	平成30年度	令和1年度	令和2年度	集会機能(会議室・研修室)	37	32	19	集会機能(多目的ホール)	71	72	64	集会機能(調理実習室)	10	9	2	集会機能(和室)	22	19	9	教育文化機能(視聴覚室)	0	0	0	スポーツ機能(体育室・体育館)	0	0	0	その他機能(創作室等)	23	20	15
機能	平成30年度	令和1年度	令和2年度																																
集会機能(会議室・研修室)	37	32	19																																
集会機能(多目的ホール)	71	72	64																																
集会機能(調理実習室)	10	9	2																																
集会機能(和室)	22	19	9																																
教育文化機能(視聴覚室)	0	0	0																																
スポーツ機能(体育室・体育館)	0	0	0																																
その他機能(創作室等)	23	20	15																																

機能別利用状況		
集会機能(会議室・研修室)		
利用コマ数	678	/年
利用可能コマ数	3,636	/年
稼働率	18.6	%
集会機能(多目的ホール)		
利用コマ数	2,279	/年
利用可能コマ数	3,588	/年
稼働率	63.5	%
集会機能(調理実習室)		
利用コマ数	74	/年
利用可能コマ数	3,636	/年
稼働率	2.0	%
集会機能(和室)		
利用コマ数	625	/年
利用可能コマ数	7,272	/年
稼働率	8.6	%
教育文化機能(音楽・視聴覚室)		
利用コマ数	0	/年
利用可能コマ数	0	/年
稼働率	—	%
スポーツ機能(体育室・体育館)		
利用コマ数	0	/年
利用可能コマ数	0	/年
稼働率	—	%
その他機能(創作室等)		
利用コマ数	534	/年
利用可能コマ数	3,636	/年
稼働率	14.7	%

支出(万円)	2,175	(前年比 ▲ 263)
光熱水費	359	(前年比 ▲ 13)
委託費※	293	(前年比 + 14)
維持補修費	61	(前年比 ▲ 92)
人件費	1,455	(前年比 ▲ 170)
その他(手数料など)	8	(前年比 ▲ 3)
※清掃、警備、保守点検等に係る委託費		
収入(万円)	153	(前年比 ▲ 74)
使用料(営利目的分以外)	147	(前年比 ▲ 75)
使用料(営利目的分)	1	(前年比 + 1)
その他(目的外使用料等)	5	(前年比 + 1)
施設使用料減免実施額(万円)	229	(前年比 ▲ 49)

$$\text{稼働率} = \frac{\text{利用コマ数}}{\text{利用可能コマ数 (開館日数} \times \text{使用時間区分)}}$$



注1) 支出・収入とも、それぞれの金額を表示単位未満の位で四捨五入しているため、合計と内訳の足し上げが一致しない場合があります。
 注2) 市民センター使用料は、各館での現金収納分のみを計上しています。

受益者負担割合	
施設使用料	6.8%
運営コスト	

備考

用途：市民センター
 所管局：教育局
 所管課：生涯学習支援センター

施設名：桂市民センター

令和2年度実績

施設概要			
所在・土地			
所在地	泉区桂3丁目19-1		
敷地面積	7,759 m ²	敷地保有状況	所有
地図情報へのリンク	https://www2.wagmap.jp/sendacity/MAP?linkid=d7c6331e-f5ad-4edd-a73d-6b3834f3f8d8&mid=231		
施設全体			
併設施設	児童センター、コミュニティ防災センター		
建物状況			
延床面積	1,863 m ²	建物の権利状況	所有権
建築年度	平成13年	構造	鉄筋コンクリート
築年数	20年	駐車可能台数	54台

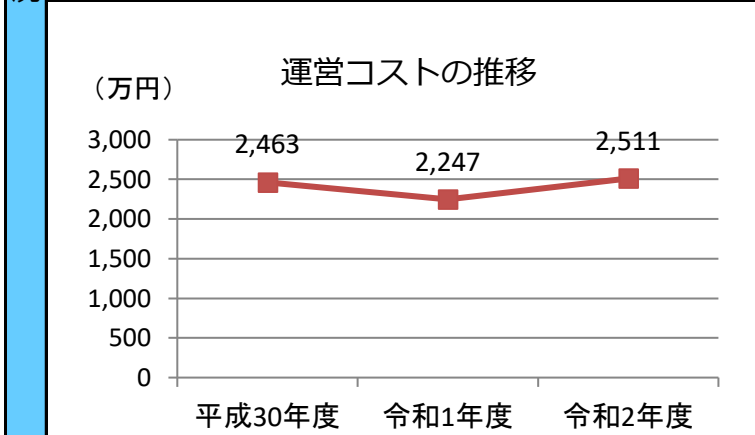
運営時間・休館日
運営時間： 9：00～21：00
休館日： 月曜、祝日の翌日、年末年始

運営状況																																			
運営方式	指定管理	年間利用者数	32,176人																																
運営人員		稼働率	28.5%																																
正職員	—人	年間利用コマ数	7,247/年																																
嘱託職員等	—人	年間利用可能コマ数	25,452/年																																
機能別稼働率の推移																																			
<p>機能別稼働率の推移 (％)</p> <table border="1"> <thead> <tr> <th>機能</th> <th>平成30年度</th> <th>令和1年度</th> <th>令和2年度</th> </tr> </thead> <tbody> <tr> <td>集会機能 (会議室・研修室)</td> <td>47</td> <td>43</td> <td>35</td> </tr> <tr> <td>集会機能 (多目的ホール)</td> <td>77</td> <td>78</td> <td>65</td> </tr> <tr> <td>集会機能 (調理実習室)</td> <td>18</td> <td>13</td> <td>4</td> </tr> <tr> <td>集会機能 (和室)</td> <td>29</td> <td>26</td> <td>22</td> </tr> <tr> <td>教育文化機能 (視聴覚室)</td> <td>0</td> <td>0</td> <td>0</td> </tr> <tr> <td>スポーツ機能 (体育室・体育館)</td> <td>0</td> <td>0</td> <td>0</td> </tr> <tr> <td>その他機能 (創作室等)</td> <td>22</td> <td>20</td> <td>17</td> </tr> </tbody> </table>				機能	平成30年度	令和1年度	令和2年度	集会機能 (会議室・研修室)	47	43	35	集会機能 (多目的ホール)	77	78	65	集会機能 (調理実習室)	18	13	4	集会機能 (和室)	29	26	22	教育文化機能 (視聴覚室)	0	0	0	スポーツ機能 (体育室・体育館)	0	0	0	その他機能 (創作室等)	22	20	17
機能	平成30年度	令和1年度	令和2年度																																
集会機能 (会議室・研修室)	47	43	35																																
集会機能 (多目的ホール)	77	78	65																																
集会機能 (調理実習室)	18	13	4																																
集会機能 (和室)	29	26	22																																
教育文化機能 (視聴覚室)	0	0	0																																
スポーツ機能 (体育室・体育館)	0	0	0																																
その他機能 (創作室等)	22	20	17																																

機能別利用状況			
集会機能 (会議室・研修室)			
利用コマ数	2,519	/年	
利用可能コマ数	7,272	/年	
稼働率	34.6	%	
集会機能 (多目的ホール)			
利用コマ数	2,347	/年	
利用可能コマ数	3,636	/年	
稼働率	64.5	%	
集会機能 (調理実習室)			
利用コマ数	137	/年	
利用可能コマ数	3,636	/年	
稼働率	3.8	%	
集会機能 (和室)			
利用コマ数	1,617	/年	
利用可能コマ数	7,272	/年	
稼働率	22.2	%	
教育文化機能 (音楽・視聴覚室)			
利用コマ数	0	/年	
利用可能コマ数	0	/年	
稼働率	—	%	
スポーツ機能 (体育室・体育館)			
利用コマ数	0	/年	
利用可能コマ数	0	/年	
稼働率	—	%	
その他機能 (創作室等)			
利用コマ数	627	/年	
利用可能コマ数	3,636	/年	
稼働率	17.2	%	

支出 (万円)		2,511	(前年比 + 264)	
運営コスト	光熱水費	394	(前年比 ▲ 30)	
	委託費※	400	(前年比 + 68)	
	維持補修費	250	(前年比 + 168)	
	人件費	1,455	(前年比 + 62)	
	その他 (手数料など)	12	(前年比 ▲ 4)	
	※清掃、警備、保守点検等に係る委託費			
収入 (万円)		223	(前年比 ▲ 1)	
コスト状況	使用料 (営利目的分以外)	201	(前年比 ▲ 21)	
	使用料 (営利目的分)	20	(前年比 + 21)	
	その他 (目的外使用料等)	1	(前年比 ▲ 0)	
	施設使用料減免実施額 (万円)	309	(前年比 ▲ 67)	

$$\text{稼働率} = \frac{\text{利用コマ数}}{\text{利用可能コマ数 (開館日数} \times \text{使用時間区分)}}$$



注1) 支出・収入とも、それぞれの金額を表示単位未満の位で四捨五入しているため、合計と内訳の足し上げが一致しない場合があります。
 注2) 市民センター使用料は、各館での現金収納分のみを計上しています。

受益者負担割合	
施設使用料	= 8.8 %
運営コスト	

備考

用途：市民センター
 所管局：教育局
 所管課：生涯学習支援センター

施設名：南中山市民センター

令和2年度実績

施設概要			
所在・土地			
所在地	泉区南中山2丁目24-12		
敷地面積	5,719 m ²	敷地保有状況	所有
地図情報へのリンク	https://www2.wagmap.jp/sendacity/MAP?linkid=2159a60f-2eb6-40fd-9839-6399137f76b1&mid=231		
施設全体			
併設施設	コミュニティ防災センター		
建物状況			
延床面積	1,580 m ²	建物の権利状況	所有権
建築年度	昭和59年	構造	鉄骨造
築年数	37年	駐車可能台数	58台

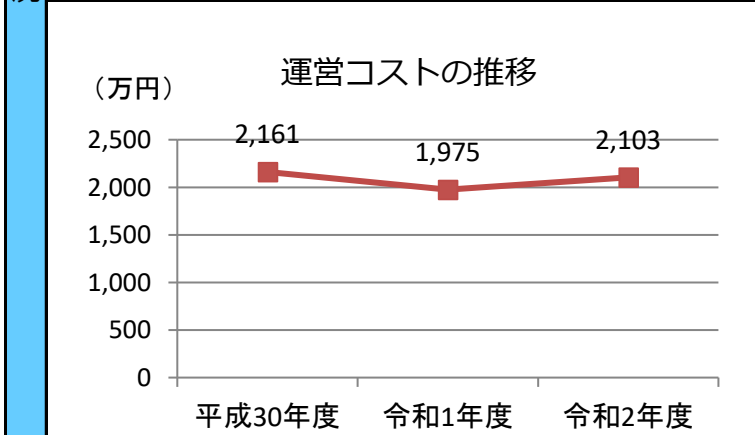
運営時間・休館日
運営時間： 9：00～21：00
休館日： 月曜、祝日の翌日、年末年始

運営状況			
運営方式	指定管理	年間利用者数	23,598人
運営人員		稼働率	19.5%
正職員	—人	年間利用コマ数	5,685/年
嘱託職員等	—人	年間利用可能コマ数	29,088/年
機能別稼働率の推移			

機能別利用状況			
集会機能（会議室・研修室）			
利用コマ数	2,345	/年	
利用可能コマ数	10,908	/年	
稼働率	21.5	%	
集会機能（多目的ホール）			
利用コマ数	0	/年	
利用可能コマ数	0	/年	
稼働率	—	%	
集会機能（調理実習室）			
利用コマ数	50	/年	
利用可能コマ数	3,636	/年	
稼働率	1.4	%	
集会機能（和室）			
利用コマ数	990	/年	
利用可能コマ数	10,908	/年	
稼働率	9.1	%	
教育文化機能（音楽・視聴覚室）			
利用コマ数	0	/年	
利用可能コマ数	0	/年	
稼働率	—	%	
スポーツ機能（体育室・体育館）			
利用コマ数	2,300	/年	
利用可能コマ数	3,636	/年	
稼働率	63.3	%	
その他機能（創作室等）			
利用コマ数	0	/年	
利用可能コマ数	0	/年	
稼働率	—	%	

支出（万円）	2,103	（前年比 + 128）
光熱水費	244	（前年比 ▲ 50）
委託費※	316	（前年比 + 113）
維持補修費	61	（前年比 ▲ 11）
人件費	1,455	（前年比 + 62）
その他（手数料など）	26	（前年比 + 12）
※清掃、警備、保守点検等に係る委託費		
収入（万円）	186	（前年比 ▲ 5）
使用料（営利目的分以外）	181	（前年比 ▲ 2）
使用料（営利目的分）	4	（前年比 ▲ 2）
その他（目的外使用料等）	1	（前年比 ▲ 0）
施設使用料減免実施額（万円）	236	（前年比 ▲ 82）

$$\text{稼働率} = \frac{\text{利用コマ数}}{\text{利用可能コマ数（開館日数} \times \text{使用時間区分）}}$$



注1) 支出・収入とも、それぞれの金額を表示単位未満の位で四捨五入しているため、合計と内訳の足し上げが一致しない場合があります。
 注2) 市民センター使用料は、各館での現金収納分のみを計上しています。

受益者負担割合	
施設使用料	8.8%
運営コスト	

備考