

3 老人憩の家

◆施設一覧（令和3年3月31日現在）

No	名称	所在地	建築年度	築年数	床面積 (㎡)	併設施設
運営が独立している施設						
1	二日町	青葉区二日町 5-21	昭和 53 年	43	140	
2	旭ヶ丘	青葉区旭ヶ丘 4 丁目 35-16	昭和 61 年	35	196	
3	若林きみ記念	青葉区花壇 7-10	平成 3 年	30	150	
4	若林	若林区若林 4 丁目 2-1	昭和 49 年	47	157	
5	西多賀	太白区西の平 1 丁目 2-40	昭和 48 年	48	164	
6	中田	太白区東中田 2 丁目 9-26	昭和 48 年	48	164	
7	生出	太白区茂庭字西前 55-2	昭和 53 年	43	132	
8	黒松	泉区黒松 3 丁目 12-20	昭和 48 年	48	87	
9	向陽台	泉区向陽台 5 丁目 10-32	昭和 54 年	42	132	
10	泉中央	泉区市名坂字堂林 58-3	昭和 56 年	40	106	
11	将監	泉区将監 8 丁目 1-10	昭和 52 年	44	149	
12	泉ヶ丘	泉区泉ヶ丘 2 丁目 13-7	昭和 57 年	39	152	
13	鶴が丘	泉区鶴が丘 1 丁目 29-3	昭和 59 年	37	117	
14	長命ヶ丘	泉区長命ヶ丘 6 丁目 10-12	昭和 60 年	36	128	
15	寺岡	泉区寺岡 3 丁目 1-3	昭和 61 年	35	119	
16	高森	泉区高森 3 丁目 4-346	昭和 61 年	35	117	
17	加茂	泉区加茂 3 丁目 5-1	昭和 62 年	34	119	
18	南光台第二	泉区南光台 2 丁目 11-45	昭和 63 年	33	82	
19	南中山	泉区南中山 4 丁目 14-5	平成元年	32	120	
20	根白石	泉区根白石字杉下前 18-2	平成 2 年	31	153	保健センター、温水プール
21	虹の丘	泉区虹の丘 1 丁目 9-20	平成 2 年	31	120	
22	館	泉区館 7 丁目 1-25	平成 3 年	30	120	
23	住吉台	泉区住吉台西 4 丁目 2-2	平成 4 年	29	150	
24	松陵	泉区松陵 5 丁目 20-1	平成 5 年	28	150	
25	南光台	泉区南光台 7 丁目 1-33	平成 27 年※1	6※1	183	コミュニティセンター
併設先のコミュニティ・センター又は市民センターが主体となって運営している施設（施設シートはありません）						
26	上杉	青葉区上杉 4 丁目 1-45	昭和 56 年	40	—※2	コミュニティセンター、児童館、 コミュニティ防災センター
27	国見	青葉区国見 4 丁目 4-4	昭和 59 年	37	—※2	コミュニティセンター、コミュニティ防災センター
28	桜ヶ丘	青葉区桜ヶ丘 6 丁目 24-17	昭和 61 年	35	—※2	コミュニティセンター、コミュニティ防災センター
29	通町	青葉区通町 2 丁目 3-10	昭和 62 年	34	—※2	コミュニティセンター、コミュニティ防災センター
30	八幡	青葉区柏木 2 丁目 3-50	昭和 62 年	32	—※2	コミュニティセンター、コミュニティ防災センター
31	川平	青葉区川平 4 丁目 7-10	平成 4 年	29	—※2	コミュニティセンター、コミュニティ防災センター

※1 南光台老人憩の家は、隣接していた南光台市民センターの改築に伴い、近隣の南光台コミュニティ・センターの一部を改修して移転したため、移転年度を建築年度として掲載しています。

※2 コミュニティ・センター又は市民センターと併設している老人憩の家については、共有部分を含むこと等から、延床面積を記載していません。

No	名 称	所 在 地	建築年度	築年数	床面積 (㎡)	併設施設
32	川前	青葉区芋沢字谷津 1	平成 5 年	28	—※2	コミュニティセンター、コミュニティ防災センター
33	南吉成	青葉区中山台 1 丁目 10-5	平成 9 年	24	—※2	コミュニティセンター、コミュニティ防災センター
34	荒巻	青葉区あけぼの町 12-20	平成 19 年	14	—※2	コミュニティセンター、コミュニティ防災センター
35	宮城野	宮城野区萩野町 2 丁目 13-10	昭和 61 年	34	—※2	コミュニティセンター、コミュニティ防災センター
36	東仙台	宮城野区東仙台 5 丁目 32-17	平成元年	32	—※2	コミュニティセンター、コミュニティ防災センター
37	鶴巻	宮城野区福田町 3 丁目 1-20	平成元年	32	—※2	コミュニティセンター、コミュニティ防災センター
38	新田	宮城野区新田 2 丁目 11-30	平成 2 年	31	—※2	コミュニティセンター、コミュニティ防災センター
39	燕沢	宮城野区燕沢東 3 丁目 9-2	平成 3 年	30	—※2	コミュニティセンター、コミュニティ防災センター
40	原町	宮城野区原町 1 丁目 3-54	平成 5 年	28	—※2	コミュニティセンター、コミュニティ防災センター、 消防署出張所
41	岡田	宮城野区蒲生字雑子袋 3-14	平成 7 年	26	—※2	コミュニティセンター、コミュニティ防災センター
42	岩切東	宮城野区岩切字青津目 137-8	平成 9 年	24	—※2	コミュニティセンター、コミュニティ防災センター
43	鶴ヶ谷東	宮城野区鶴ヶ谷東 1 丁目 1-50	平成 8 年	25	—※2	コミュニティセンター、コミュニティ防災センター
44	連坊	若林区連坊 1 丁目 7-15	昭和 55 年	41	—※2	コミュニティセンター、コミュニティ防災センター
45	南材	若林区南小泉字八軒小路 5-4	昭和 58 年	38	—※2	コミュニティセンター、コミュニティ防災センター
46	大和	若林区大和町 2 丁目 9-15	昭和 62 年	34	—※2	コミュニティセンター、コミュニティ防災センター
47	蒲町	若林区蒲町 32-18	平成 5 年	28	—※2	コミュニティセンター、コミュニティ防災センター
48	遠見塚	若林区遠見塚 1 丁目 14-20	平成 7 年	26	—※2	コミュニティセンター、児童館、 コミュニティ防災センター
49	東六郷	若林区二木字山王 77-2	平成 28 年	5	—※2	コミュニティセンター
50	向山	太白区萩ヶ丘 9-1	昭和 57 年	39	—※2	コミュニティセンター、コミュニティ防災センター、 愛宕中学校体育館
51	郡山	太白区郡山 5 丁目 7-1	平成 2 年	31	—※2	コミュニティセンター、コミュニティ防災センター
52	太白	太白区山田自由ヶ丘 27-21	平成 3 年	30	—※2	コミュニティセンター、コミュニティ防災センター
53	袋原	太白区東中田 5-13-11	平成 5 年	28	—※2	コミュニティセンター、コミュニティ防災センター
54	芦の口	太白区芦の口 4-1	平成 6 年	27	—※2	コミュニティセンター、コミュニティ防災センター
55	人来田	太白区人来田 2 丁目 1-20	平成 6 年	27	—※2	コミュニティセンター、コミュニティ防災センター
56	長町南	太白区長町南 1 丁目 6-15	平成 8 年	25	—※2	コミュニティセンター、児童館、 コミュニティ防災センター
57	金剛沢	太白区金剛沢 1 丁目 7-1	平成 8 年	25	—※2	コミュニティセンター、コミュニティ防災センター
58	緑ヶ丘	太白区緑ヶ丘 3 丁目 9-19	平成 19 年	14	—※2	コミュニティセンター、コミュニティ防災センター
59	中山	青葉区中山 3 丁目 13-1	昭和 55 年	41	—※2	市民センター、児童館、 コミュニティ防災センター
60	岩切	宮城野区岩切字三所南 88-2	昭和 56 年	40	—※2	市民センター、証明発行センター、 コミュニティ防災センター、保健センター

用途：老人憩の家
 所管局：健康福祉局
 所管課：高齢企画課

施設名：二日町老人憩の家

令和2年度実績

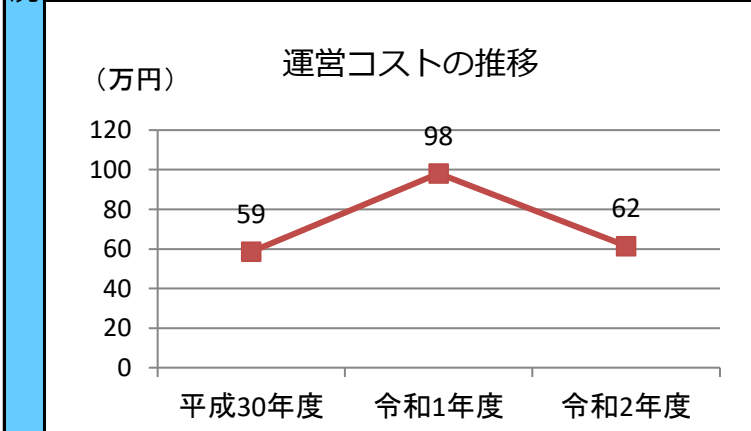
施設概要			
所在・土地			
所在地	青葉区二日町5-21		
敷地面積	521	m ²	敷地保有状況
			所有
地図情報へのリンク	https://www2.wagmap.jp/sendacity/MAP?linkid=29416f74-a5a6-4383-9368-f6a66acec5f7&mid=234		
施設全体			
併設施設	複合用途なし		
建物状況			
延床面積	140	m ²	建物の権利状況
			所有権
建築年度	昭和53	年	構造
			木造
築年数	43	年	駐車可能台数
			0 台

運営時間・休館日
運営時間： 9:00～17:00
休館日： 原則として月曜日、休日の翌日、年末年始(12/28～1/4)

運営状況			
運営方式	その他（地元老人会への包括委託）	年間利用者数	1,212 人
運営人員		稼働率	29.3 %
正職員	— 人	年間利用コマ数	150 /年
嘱託職員等	— 人	年間利用可能コマ数	512 /年
年間利用者数・稼働率の推移			
年間利用者数 (人)		稼働率 (%)	

機能別利用状況		
集会機能（和室・洋室）		
利用コマ数	150	/年
利用可能コマ数	512	/年
稼働率	29.3	%

コスト状況		金額	前年比
支出（万円）		62	（前年比 ▲ 37）
運営コスト	光熱水費	—	（前年比 ± 0）
	委託費※	10	（前年比 + 5）
	維持補修費	—	（前年比 ▲ 42）
	人件費	—	（前年比 ± 0）
	地域への運営管理委託費	52	（前年比 + 0）
	※清掃、警備、保守点検等に係る委託費		
収入（万円）		—	（前年比 ± 0）
使用料（営利目的分以外）		—	（前年比 ± 0）
使用料（営利目的分）		—	（前年比 ± 0）
その他（目的外使用料等）		—	（前年比 ± 0）
施設使用料減免実施額（万円）		—	（前年比 ± 0）



注1) 支出・収入とも、それぞれの金額を表示単位未満の位で四捨五入しているため、合計と内訳の足し上げが一致しない場合があります。

備考
 「新型コロナウイルス感染症の発生に伴う仙台市の事業及び施設等の取り扱いに係るガイドライン」に基づいて、本施設は休館等していたため、利用可能コマ数・利用コマ数が例年より減少しています。

用途 : 老人憩の家
 所管局 : 健康福祉局
 所管課 : 高齢企画課

施設名 : 旭ヶ丘老人憩の家

令和2年度実績

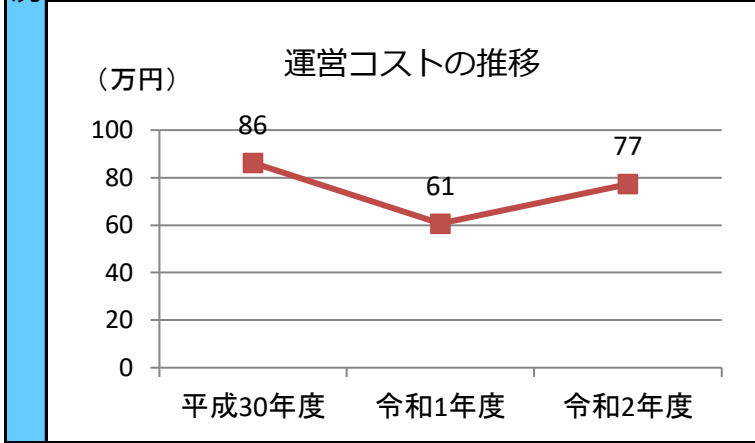
施設概要			
所在・土地			
所在地	青葉区旭ヶ丘4丁目35-16		
敷地面積	749 m ²	敷地保有状況	所有
地図情報へのリンク	https://www2.wagmap.jp/sendacity/MAP?linkid=6786cd0d-99a4-4841-ba63-ce2e497a4989&mid=234		
施設全体			
併設施設	複合用途なし		
建物状況			
延床面積	196 m ²	建物の権利状況	所有権
建築年度	昭和61年	構造	木造
築年数	35年	駐車可能台数	1台

運営時間・休館日
運営時間: 9:00~17:00
休館日: 原則として月曜日、休日の翌日、年末年始(12/28~1/4)

運営状況			
運営方式	その他(地元老人会への包括委託)	年間利用者数	0人
運営人員		稼働率	—%
正職員	—人	年間利用コマ数	—/年
嘱託職員等	—人	年間利用可能コマ数	512/年
年間利用者数・稼働率の推移			
年間利用者数 (人)		稼働率 (%)	

機能別利用状況	
集会機能(和室・洋室)	
利用コマ数	0/年
利用可能コマ数	512/年
稼働率	0%

コスト状況	支出(万円)	77	(前年比 + 17)
	光熱水費	—	(前年比 ± 0)
	委託費※	16	(前年比 + 16)
	維持補修費	—	(前年比 ± 0)
	人件費	—	(前年比 ± 0)
	地域への運営管理委託費	61	(前年比 + 1)
	※清掃、警備、保守点検等に係る委託費		
	収入(万円)	—	(前年比 ± 0)
	使用料(営利目的分以外)	—	(前年比 ± 0)
	使用料(営利目的分)	—	(前年比 ± 0)
その他(目的外使用料等)	—	(前年比 ± 0)	
施設使用料減免実施額(万円)	—	(前年比 ± 0)	



注1) 支出・収入とも、それぞれの金額を表示単位未満の位で四捨五入しているため、合計と内訳の足し上げが一致しない場合があります。

備考
 「新型コロナウイルス感染症の発生に伴う仙台市の事業及び施設等の取り扱いに係るガイドライン」に基づいて、本施設は休館等していたため、利用可能コマ数・利用コマ数が例年より減少しています。

用途：老人憩の家
 所管局：健康福祉局
 所管課：高齢企画課

施設名：若林きみ記念老人憩の家

令和2年度実績

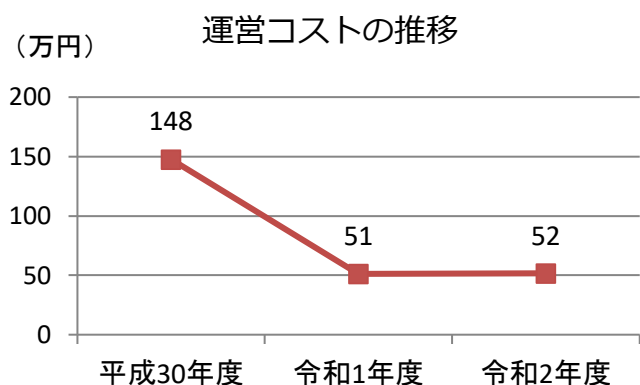
施設概要	所在・土地			
	所在地	青葉区花壇7-10		
	敷地面積	1,114 m ²	敷地保有状況	所有
	地図情報へのリンク	https://www2.wagmap.jp/sendacity/MAP?linkid=d0012aeb-bd97-453a-9eaa-cab42e3b1b82&mid=234		
	施設全体			
	併設施設	複合用途なし		
	建物状況			
	延床面積	150 m ²	建物の権利状況	所有権
	建築年度	平成3年	構造	木造
	築年数	30年	駐車可能台数	0台

運営時間・休館日
運営時間： 9:00～17:00
休館日： 原則として月曜日、休日の翌日、年末年始(12/28～1/4)

運営・利用状況	運営状況			
	運営方式	その他（地元老人会への包括委託）	年間利用者数	265人
	運営人員		稼働率	8.8%
	正職員	—人	年間利用コマ数	45/年
	嘱託職員等	—人	年間利用可能コマ数	512/年
	年間利用者数・稼働率の推移			
	年間利用者数（人）		稼働率（%）	

機能別利用状況	
集会機能（和室・洋室）	
利用コマ数	45/年
利用可能コマ数	512/年
稼働率	9%

コスト状況	支出（万円）		52（前年比 + 0）
	運営コスト	光熱水費	—（前年比 ± 0）
		委託費※	—（前年比 ± 0）
		維持補修費	—（前年比 ± 0）
		人件費	—（前年比 ± 0）
		地域への運営管理委託費	52（前年比 + 0）
		※清掃、警備、保守点検等に係る委託費	
	収入（万円）		1（前年比 ± 0）
		使用料（営利目的分以外）	—（前年比 ± 0）
		使用料（営利目的分）	—（前年比 ± 0）
	その他（目的外使用料等）	1（前年比 ± 0）	
施設使用料減免実施額（万円）		—（前年比 ± 0）	



注1) 支出・収入とも、それぞれの金額を表示単位未満の位で四捨五入しているため、合計と内訳の足し上げが一致しない場合があります。

備考
 「新型コロナウイルス感染症の発生に伴う仙台市の事業及び施設等の取り扱いに係るガイドライン」に基づいて、本施設は休館等していたため、利用可能コマ数・利用コマ数が例年より減少しています。

用途：老人憩の家
 所管局：健康福祉局
 所管課：高齢企画課

施設名：若林老人憩の家

令和2年度実績

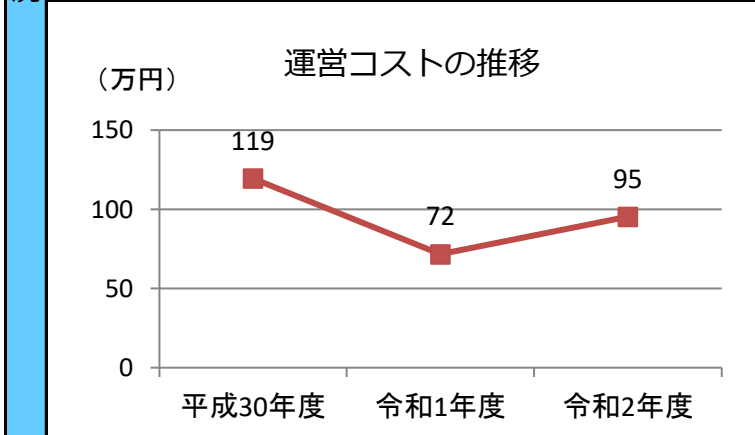
施設概要			
所在・土地			
所在地	若林区若林4丁目2-1		
敷地面積	416 m ²	敷地保有状況	所有
地図情報へのリンク	https://www2.wagmap.jp/sendacity/MAP?linkid=bb46f694-4369-4615-ba97-5f3f3c42570a&mid=234		
施設全体			
併設施設	複合用途なし		
建物状況			
延床面積	157 m ²	建物の権利状況	所有権
建築年度	昭和49年	構造	木造
築年数	47年	駐車可能台数	0台

運営時間・休館日
運営時間： 9:00～17:00
休館日： 原則として月曜日、休日の翌日、年末年始(12/28～1/4)

運営状況			
運営方式	その他（地元老人会への包括委託）	年間利用者数	607人
運営人員		稼働率	20.5%
正職員	—人	年間利用コマ数	105/年
嘱託職員等	—人	年間利用可能コマ数	512/年
年間利用者数・稼働率の推移			
年間利用者数（人）		稼働率（%）	

機能別利用状況	
集会機能（和室・洋室）	
利用コマ数	105/年
利用可能コマ数	512/年
稼働率	21%

コスト状況	
支出（万円）	95（前年比 + 24）
光熱水費	—（前年比 ± 0）
委託費※	—（前年比 ± 0）
維持補修費	54（前年比 + 23）
人件費	—（前年比 ± 0）
地域への運営管理委託費	42（前年比 + 0）
※清掃、警備、保守点検等に係る委託費	
収入（万円）	—（前年比 ± 0）
使用料（営利目的分以外）	—（前年比 ± 0）
使用料（営利目的分）	—（前年比 ± 0）
その他（目的外使用料等）	—（前年比 ± 0）
施設使用料減免実施額（万円）	—（前年比 ± 0）



注1) 支出・収入とも、それぞれの金額を表示単位未満の位で四捨五入しているため、合計と内訳の足し上げが一致しない場合があります。

備考
 「新型コロナウイルス感染症の発生に伴う仙台市の事業及び施設等の取り扱いに係るガイドライン」に基づいて、本施設は休館等していたため、利用可能コマ数・利用コマ数が例年より減少しています。

用途：老人憩の家
 所管局：健康福祉局
 所管課：高齢企画課

施設名：西多賀老人憩の家

令和2年度実績

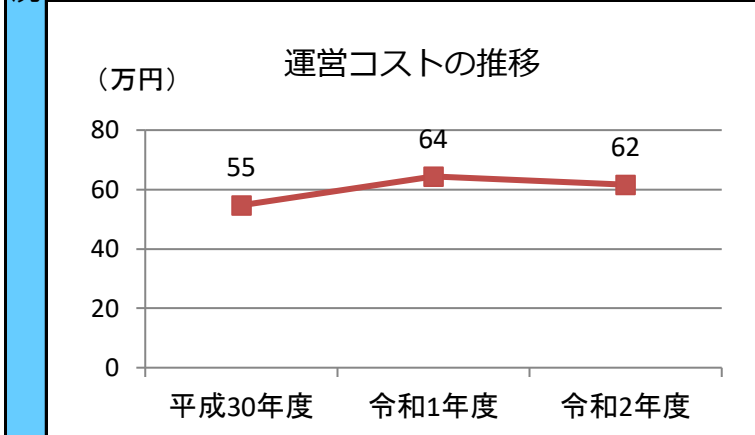
施設概要			
所在・土地			
所在地	太白区西の平1丁目2-40		
敷地面積	1,618 m ²	敷地保有状況	所有
地図情報へのリンク	https://www2.wagmap.jp/sendacity/MAP?linkid=ad86f92c-4791-468c-80b6-aefa2da956dd&mid=234		
施設全体			
併設施設	複合用途なし		
建物状況			
延床面積	164 m ²	建物の権利状況	所有権
建築年度	昭和48年	構造	木造
築年数	48年	駐車可能台数	0台

運営時間・休館日
運営時間： 9:00～17:00
休館日： 原則として月曜日、休日の翌日、年末年始(12/28～1/4)

運営状況			
運営方式	その他（地元老人会への包括委託）	年間利用者数	460人
運営人員		稼働率	11.9%
正職員	—人	年間利用コマ数	61/年
嘱託職員等	—人	年間利用可能コマ数	512/年
年間利用者数・稼働率の推移			
年間利用者数（人）		稼働率（%）	

機能別利用状況	
集会機能（和室・洋室）	
利用コマ数	61/年
利用可能コマ数	512/年
稼働率	12%

コスト状況	
支出（万円）	62（前年比 ▲ 3）
光熱水費	—（前年比 ± 0）
委託費※	20（前年比 ▲ 3）
維持補修費	—（前年比 ± 0）
人件費	—（前年比 ± 0）
地域への運営管理委託費	42（前年比 + 0）
※清掃、警備、保守点検等に係る委託費	
収入（万円）	0（前年比 ± 0）
使用料（営利目的分以外）	—（前年比 ± 0）
使用料（営利目的分）	—（前年比 ± 0）
その他（目的外使用料等）	0（前年比 ± 0）
施設使用料減免実施額（万円）	0（前年比 ± 0）



注1) 支出・収入とも、それぞれの金額を表示単位未満の位で四捨五入しているため、合計と内訳の足し上げが一致しない場合があります。

備考
 「新型コロナウイルス感染症の発生に伴う仙台市の事業及び施設等の取り扱いに係るガイドライン」に基づいて、本施設は休館等していたため、利用可能コマ数・利用コマ数が例年より減少しています。

用途 : 老人憩の家
 所管局 : 健康福祉局
 所管課 : 高齢企画課

施設名 : 中田老人憩の家

令和2年度実績

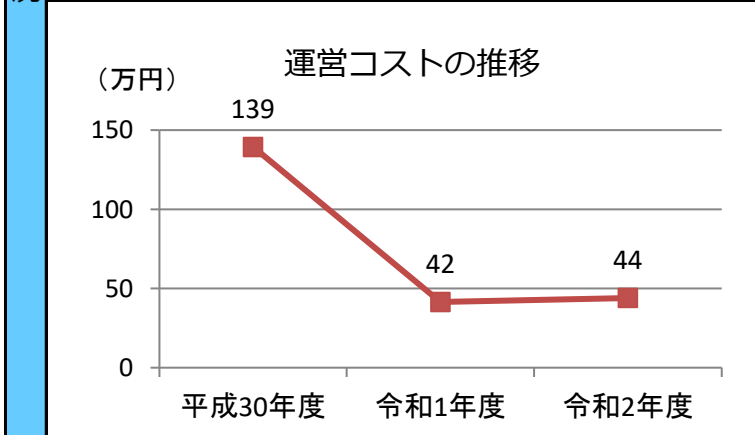
施設概要			
所在・土地			
所在地	太白区東中田2丁目9-26		
敷地面積	960 m ²	敷地保有状況	所有
地図情報へのリンク	https://www2.wagmap.jp/sendacity/MAP?linkid=44795727-113f-472b-b3a6-82004374900a&mid=234		
施設全体			
併設施設	複合用途なし		
建物状況			
延床面積	164 m ²	建物の権利状況	所有権
建築年度	昭和48年	構造	木造
築年数	48年	駐車可能台数	1台

運営時間・休館日
運営時間: 9:00~17:00
休館日: 原則として月曜日、休日の翌日、年末年始(12/28~1/4)

運営状況			
運営方式	その他(地元老人会への包括委託)	年間利用者数	1,611人
運営人員		稼働率	71.5%
正職員	—人	年間利用コマ数	366/年
嘱託職員等	—人	年間利用可能コマ数	512/年
年間利用者数・稼働率の推移			
年間利用者数 (人)		稼働率 (%)	

機能別利用状況	
集会機能(和室・洋室)	
利用コマ数	366/年
利用可能コマ数	512/年
稼働率	72%

コスト状況	
支出(万円)	44 (前年比 + 3)
光熱水費	— (前年比 ± 0)
委託費※	2 (前年比 + 2)
維持補修費	— (前年比 ± 0)
人件費	— (前年比 ± 0)
地域への運営管理委託費	42 (前年比 + 0)
※清掃、警備、保守点検等に係る委託費	
収入(万円)	1 (前年比 ± 0)
使用料(営利目的分以外)	— (前年比 ± 0)
使用料(営利目的分)	— (前年比 ± 0)
その他(目的外使用料等)	1 (前年比 ± 0)
施設使用料減免実施額(万円)	— (前年比 ± 0)



注1) 支出・収入とも、それぞれの金額を表示単位未満の位で四捨五入しているため、合計と内訳の足し上げが一致しない場合があります。

備考
 「新型コロナウイルス感染症の発生に伴う仙台市の事業及び施設等の取り扱いに係るガイドライン」に基づいて、本施設は休館等していたため、利用可能コマ数・利用コマ数が例年より減少しています。

用途 : 老人憩の家
 所管局 : 健康福祉局
 所管課 : 高齢企画課

施設名 : 生出老人憩の家

令和2年度実績

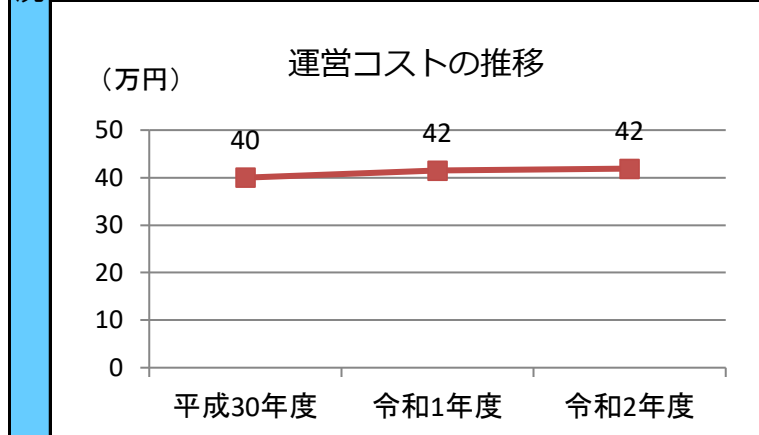
施設概要			
所在・土地			
所在地	太白区茂庭字西前55-2		
敷地面積	482 m ²	敷地保有状況	所有
地図情報へのリンク	https://www2.wagmap.jp/sendacity/MAP?linkid=e16bb6e4-bd68-45e7-a2e5-154f66b45590&mid=234		
施設全体			
併設施設	複合用途なし		
建物状況			
延床面積	132 m ²	建物の権利状況	所有権
建築年度	昭和53年	構造	木造
築年数	43年	駐車可能台数	3台

運営時間・休館日
運営時間: 9:00~17:00
休館日: 原則として月曜日、休日の翌日、年末年始(12/28~1/4)

運営状況			
運営方式	その他(地元老人会への包括委託)	年間利用者数	222人
運営人員		稼働率	4.3%
正職員	—人	年間利用コマ数	22/年
嘱託職員等	—人	年間利用可能コマ数	512/年
年間利用者数・稼働率の推移			
年間利用者数 (人)		稼働率 (%)	

機能別利用状況	
集会機能(和室・洋室)	
利用コマ数	22/年
利用可能コマ数	512/年
稼働率	4%

コスト状況	
支出(万円)	42 (前年比 + 0)
光熱水費	— (前年比 ± 0)
委託費※	— (前年比 ± 0)
維持補修費	— (前年比 ± 0)
人件費	— (前年比 ± 0)
地域への運営管理委託費	42 (前年比 + 0)
※清掃、警備、保守点検等に係る委託費	
収入(万円)	0 (前年比 ± 0)
使用料(営利目的分以外)	— (前年比 ± 0)
使用料(営利目的分)	— (前年比 ± 0)
その他(目的外使用料等)	0 (前年比 ± 0)
施設使用料減免実施額(万円)	— (前年比 ± 0)



注1) 支出・収入とも、それぞれの金額を表示単位未満の位で四捨五入しているため、合計と内訳の足し上げが一致しない場合があります。

備考
 「新型コロナウイルス感染症の発生に伴う仙台市の事業及び施設等の取り扱いに係るガイドライン」に基づいて、本施設は休館等していたため、利用可能コマ数・利用コマ数が例年より減少しています。

用途：老人憩の家
 所管局：健康福祉局
 所管課：高齢企画課

施設名：黒松老人憩の家

令和2年度実績

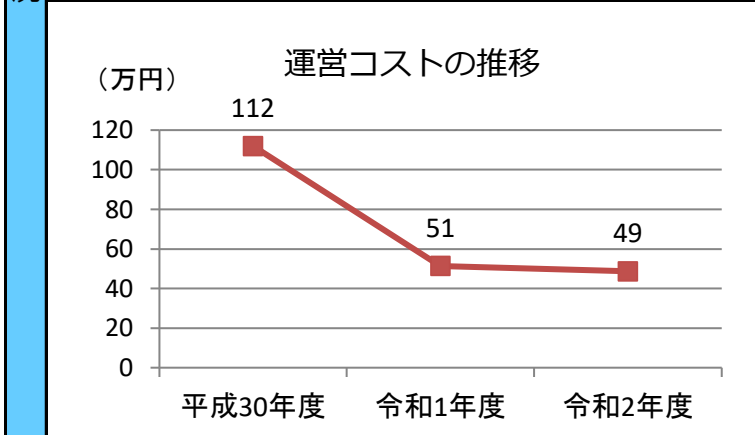
施設概要			
所在・土地			
所在地	泉区黒松3丁目12-20		
敷地面積	830 m ²	敷地保有状況	所有
地図情報へのリンク	https://www2.wagmap.jp/sendacity/MAP?linkid=5cd2b85f-cb0a-4c78-9343-3833c14df2fa&mid=234		
施設全体			
併設施設	複合用途なし		
建物状況			
延床面積	87 m ²	建物の権利状況	所有権
建築年度	昭和48年	構造	木造
築年数	48年	駐車可能台数	0台

運営時間・休館日
運営時間： 9:00～17:00
休館日： 原則として月曜日、休日の翌日、年末年始(12/28～1/4)

運営状況			
運営方式	その他(地元老人会への包括委託)	年間利用者数	939人
運営人員		稼働率	35.9%
正職員	—人	年間利用コマ数	184/年
嘱託職員等	—人	年間利用可能コマ数	512/年
年間利用者数・稼働率の推移			
年間利用者数 (人)		稼働率 (%)	

機能別利用状況	
集会機能(和室・洋室)	
利用コマ数	184/年
利用可能コマ数	512/年
稼働率	36%

コスト状況	
支出(万円)	49 (前年比 ▲ 3)
光熱水費	— (前年比 ± 0)
委託費※	7 (前年比 + 7)
維持補修費	— (前年比 ▲ 10)
人件費	— (前年比 ± 0)
地域への運営管理委託費	42 (前年比 + 0)
※清掃、警備、保守点検等に係る委託費	
収入(万円)	— (前年比 ± 0)
使用料(営利目的分以外)	— (前年比 ± 0)
使用料(営利目的分)	— (前年比 ± 0)
その他(目的外使用料等)	— (前年比 ± 0)
施設使用料減免実施額(万円)	— (前年比 ± 0)



注1) 支出・収入とも、それぞれの金額を表示単位未満の位で四捨五入しているため、合計と内訳の足し上げが一致しない場合があります。

備考
 「新型コロナウイルス感染症の発生に伴う仙台市の事業及び施設等の取り扱いに係るガイドライン」に基づいて、本施設は休館等していたため、利用可能コマ数・利用コマ数が例年より減少しています。

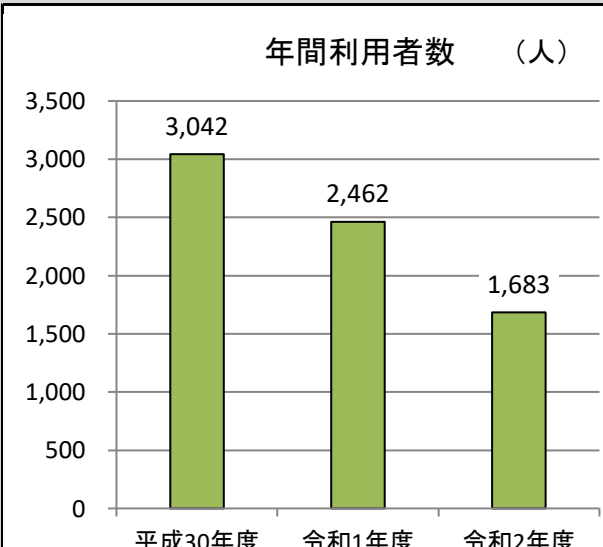
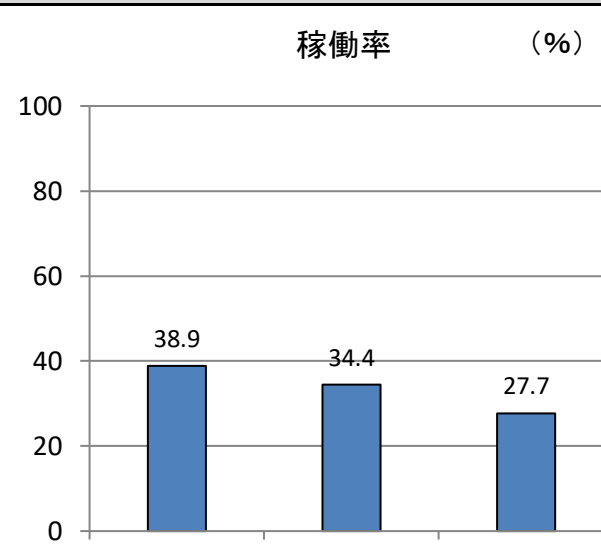
用途：老人憩の家
 所管局：健康福祉局
 所管課：高齢企画課

施設名：向陽台老人憩の家

令和2年度実績

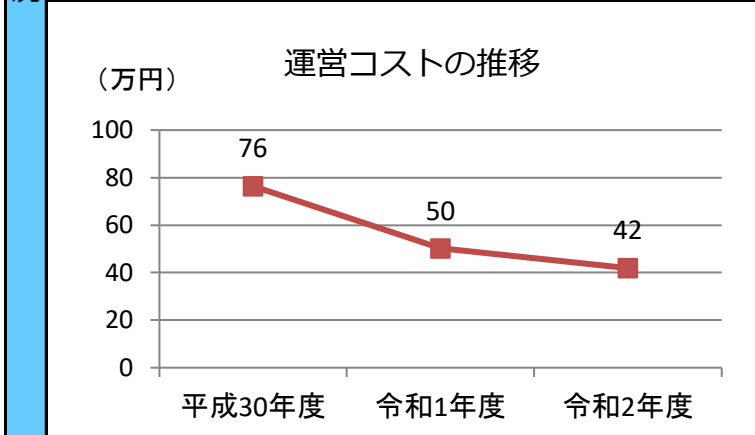
施設概要			
所在・土地			
所在地	泉区向陽台5丁目10-32		
敷地面積	1,568 m ²	敷地保有状況	所有
地図情報へのリンク	https://www2.wagmap.jp/sendacity/MAP?linkid=4d275ca6-1d15-4523-a0ea-b56a48763a44&mid=234		
施設全体			
併設施設	複合用途なし		
建物状況			
延床面積	132 m ²	建物の権利状況	所有権
建築年度	昭和54年	構造	木造
築年数	42年	駐車可能台数	5台

運営時間・休館日
運営時間： 9:00～17:00
休館日： 原則として月曜日、休日の翌日、年末年始(12/28～1/4)

運営状況			
運営方式	その他（地元老人会への包括委託）	年間利用者数	1,683人
運営人員		稼働率	27.7%
正職員	—人	年間利用コマ数	142/年
嘱託職員等	—人	年間利用可能コマ数	512/年
年間利用者数・稼働率の推移			
年間利用者数（人）		稼働率（%）	
			

機能別利用状況	
集会機能（和室・洋室）	
利用コマ数	142/年
利用可能コマ数	512/年
稼働率	28%

コスト状況	
支出（万円）	42（前年比 ▲ 8）
光熱水費	—（前年比 ± 0）
委託費※	—（前年比 ± 0）
維持補修費	—（前年比 ▲ 9）
人件費	—（前年比 ± 0）
地域への運営管理委託費	42（前年比 + 0）
※清掃、警備、保守点検等に係る委託費	
収入（万円）	0（前年比 ± 0）
使用料（営利目的分以外）	—（前年比 ± 0）
使用料（営利目的分）	—（前年比 ± 0）
その他（目的外使用料等）	0（前年比 ± 0）
施設使用料減免実施額（万円）	3（前年比 ± 0）



注1) 支出・収入とも、それぞれの金額を表示単位未満の位で四捨五入しているため、合計と内訳の足し上げが一致しない場合があります。

備考
 「新型コロナウイルス感染症の発生に伴う仙台市の事業及び施設等の取り扱いに係るガイドライン」に基づいて、本施設は休館等していたため、利用可能コマ数・利用コマ数が例年より減少しています。

用途：老人憩の家
 所管局：健康福祉局
 所管課：高齢企画課

施設名：泉中央老人憩の家

令和2年度実績

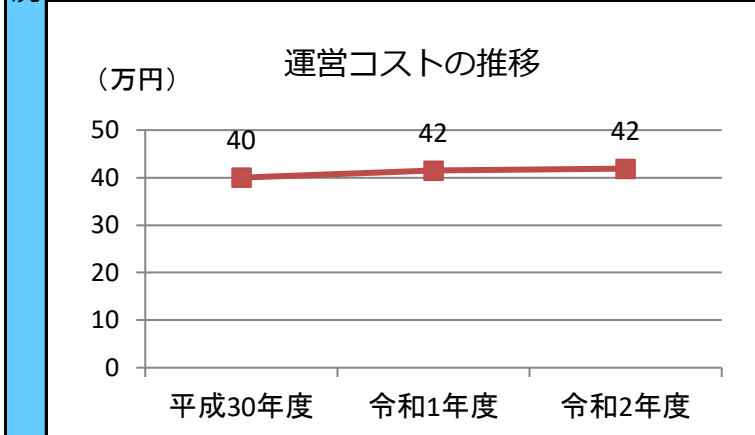
施設概要			
所在・土地			
所在地	泉区市名坂字堂林58-3		
敷地面積	578 m ²	敷地保有状況	所有
地図情報へのリンク	https://www2.wagmap.jp/sendacity/MAP?linkid=0957d030-2c03-48d6-b2dd-da0d6bb367a5&mid=234		
施設全体			
併設施設	複合用途なし		
建物状況			
延床面積	106 m ²	建物の権利状況	所有権
建築年度	昭和56年	構造	木造
築年数	40年	駐車可能台数	2台

運営時間・休館日
運営時間： 9:00～17:00
休館日： 原則として月曜日、休日の翌日、年末年始(12/28～1/4)

運営状況			
運営方式	その他（地元老人会への包括委託）	年間利用者数	889人
運営人員		稼働率	24.4%
正職員	—人	年間利用コマ数	125/年
嘱託職員等	—人	年間利用可能コマ数	512/年
年間利用者数・稼働率の推移			
年間利用者数（人）		稼働率（%）	

機能別利用状況	
集会機能（和室・洋室）	
利用コマ数	125/年
利用可能コマ数	512/年
稼働率	24%

コスト状況	
支出（万円）	42（前年比 + 0）
光熱水費	—（前年比 ± 0）
委託費※	—（前年比 ± 0）
維持補修費	—（前年比 ± 0）
人件費	—（前年比 ± 0）
地域への運営管理委託費	42（前年比 + 0）
※清掃、警備、保守点検等に係る委託費	
収入（万円）	1（前年比 ± 0）
使用料（営利目的分以外）	—（前年比 ± 0）
使用料（営利目的分）	—（前年比 ± 0）
その他（目的外使用料等）	1（前年比 ± 0）
施設使用料減免実施額（万円）	—（前年比 ± 0）



注1) 支出・収入とも、それぞれの金額を表示単位未満の位で四捨五入しているため、合計と内訳の足し上げが一致しない場合があります。

備考
 「新型コロナウイルス感染症の発生に伴う仙台市の事業及び施設等の取り扱いに係るガイドライン」に基づいて、本施設は休館等していたため、利用可能コマ数・利用コマ数が例年より減少しています。

用途：老人憩の家
 所管局：健康福祉局
 所管課：高齢企画課

施設名：将監老人憩の家

令和2年度実績

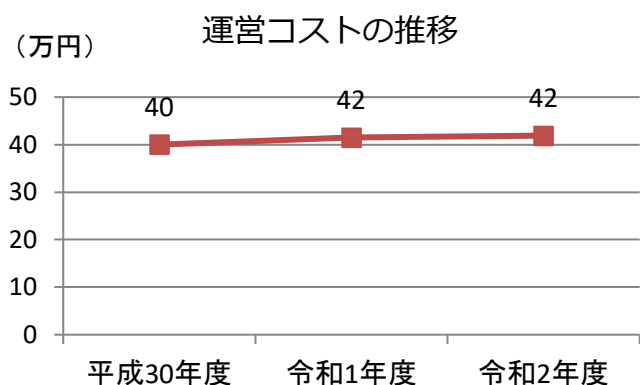
施設概要			
所在・土地			
所在地	泉区将監8丁目1-10		
敷地面積	513 m ²	敷地保有状況	所有
地図情報へのリンク	https://www2.wagmap.jp/sendacity/MAP?linkid=c0f835be-d261-45df-b7d2-e75b8f18594b&mid=234		
施設全体			
併設施設	複合用途なし		
建物状況			
延床面積	149 m ²	建物の権利状況	所有権
建築年度	昭和52年	構造	木造
築年数	39年	駐車可能台数	0台

運営時間・休館日
運営時間： 9:00～17:00
休館日： 原則として月曜日、休日の翌日、年末年始(12/28～1/4)

運営状況			
運営方式	その他（地元老人会への包括委託）	年間利用者数	54人
運営人員		稼働率	1.2%
正職員	—人	年間利用コマ数	6/年
嘱託職員等	—人	年間利用可能コマ数	512/年
年間利用者数・稼働率の推移			
年間利用者数（人）		稼働率（%）	

機能別利用状況	
集会機能（和室・洋室）	
利用コマ数	6/年
利用可能コマ数	512/年
稼働率	1%

コスト状況	
支出（万円）	42（前年比 + 0）
光熱水費	—（前年比 ± 0）
委託費※	—（前年比 ± 0）
維持補修費	—（前年比 ± 0）
人件費	—（前年比 ± 0）
地域への運営管理委託費	42（前年比 + 0）
※清掃、警備、保守点検等に係る委託費	
収入（万円）	0（前年比 ± 0）
使用料（営利目的分以外）	—（前年比 ± 0）
使用料（営利目的分）	—（前年比 ± 0）
その他（目的外使用料等）	0（前年比 ± 0）
施設使用料減免実施額（万円）	—（前年比 ± 0）



注1) 支出・収入とも、それぞれの金額を表示単位未満の位で四捨五入しているため、合計と内訳の足し上げが一致しない場合があります。

備考
 「新型コロナウイルス感染症の発生に伴う仙台市の事業及び施設等の取り扱いに係るガイドライン」に基づいて、本施設は休館等していたため、利用可能コマ数・利用コマ数が例年より減少しています。

用途：老人憩の家
 所管局：健康福祉局
 所管課：高齢企画課

施設名：泉ヶ丘老人憩の家

令和2年度実績

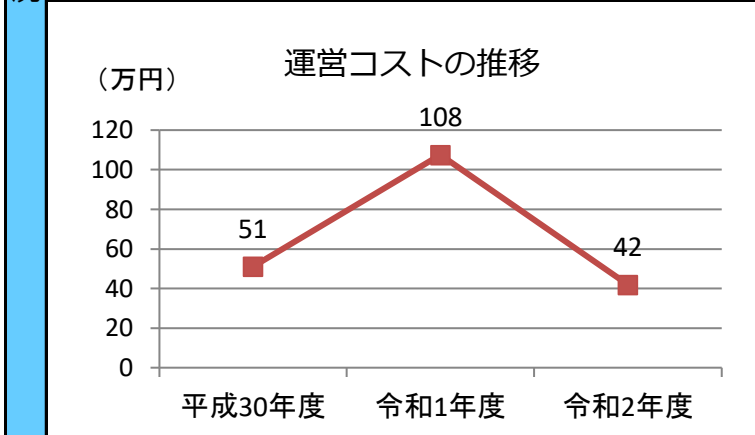
施設概要			
所在・土地			
所在地	泉区泉ヶ丘2丁目13-7		
敷地面積	1,219 m ²	敷地保有状況	所有
地図情報へのリンク	https://www2.wagmap.jp/sendacity/MAP?linkid=263315d4-0f77-4474-aa9d-14e689e60050&mid=234		
施設全体			
併設施設	複合用途なし		
建物状況			
延床面積	152 m ²	建物の権利状況	所有権
建築年度	昭和57年	構造	木造
築年数	39年	駐車可能台数	0台

運営時間・休館日
運営時間： 9:00～17:00
休館日： 原則として月曜日、休日の翌日、年末年始(12/28～1/4)

運営状況			
運営方式	その他（地元老人会への包括委託）	年間利用者数	1,432人
運営人員		稼働率	26.2%
正職員	—人	年間利用コマ数	134/年
嘱託職員等	—人	年間利用可能コマ数	512/年
年間利用者数・稼働率の推移			
年間利用者数（人）		稼働率（%）	

機能別利用状況	
集会機能（和室・洋室）	
利用コマ数	134/年
利用可能コマ数	512/年
稼働率	26%

コスト状況	
支出（万円）	42（前年比 ▲ 66）
光熱水費	—（前年比 ± 0）
委託費※	—（前年比 ▲ 66）
維持補修費	—（前年比 ± 0）
人件費	—（前年比 ± 0）
地域への運営管理委託費	42（前年比 + 0）
※清掃、警備、保守点検等に係る委託費	
収入（万円）	—（前年比 ± 0）
使用料（営利目的分以外）	—（前年比 ± 0）
使用料（営利目的分）	—（前年比 ± 0）
その他（目的外使用料等）	—（前年比 ± 0）
施設使用料減免実施額（万円）	—（前年比 ± 0）



注1) 支出・収入とも、それぞれの金額を表示単位未満の位で四捨五入しているため、合計と内訳の足し上げが一致しない場合があります。

備考
 「新型コロナウイルス感染症の発生に伴う仙台市の事業及び施設等の取り扱いに係るガイドライン」に基づいて、本施設は休館等していたため、利用可能コマ数・利用コマ数が例年より減少しています。

用途：老人憩の家
 所管局：健康福祉局
 所管課：高齢企画課

施設名：鶴が丘老人憩の家

令和2年度実績

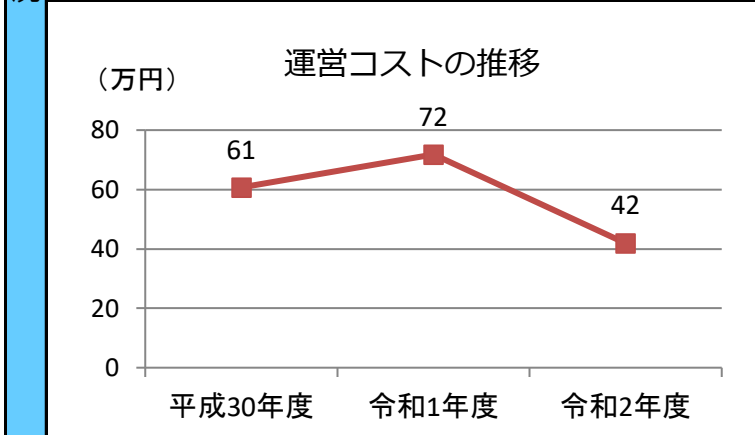
施設概要			
所在・土地			
所在地	泉区鶴が丘1丁目29-3		
敷地面積	695 m ²	敷地保有状況	所有
地図情報へのリンク	https://www2.wagmap.jp/sendacity/MAP?linkid=539524b1-9f56-4086-9803-27e8687bae52&mid=234		
施設全体			
併設施設	複合用途なし		
建物状況			
延床面積	117 m ²	建物の権利状況	所有権
建築年度	昭和59年	構造	木造
築年数	37年	駐車可能台数	2台

運営時間・休館日
運営時間： 9:00～17:00
休館日： 原則として月曜日、休日の翌日、年末年始(12/28～1/4)

運営状況			
運営方式	その他(地元老人会への包括委託)	年間利用者数	1,558人
運営人員		稼働率	38.1%
正職員	—人	年間利用コマ数	195/年
嘱託職員等	—人	年間利用可能コマ数	512/年
年間利用者数・稼働率の推移			
年間利用者数 (人)		稼働率 (%)	

機能別利用状況	
集会機能(和室・洋室)	
利用コマ数	195/年
利用可能コマ数	512/年
稼働率	38%

コスト状況	
支出(万円)	42 (前年比 ▲ 30)
光熱水費	— (前年比 ± 0)
委託費※	— (前年比 ± 0)
維持補修費	— (前年比 ▲ 30)
人件費	— (前年比 ± 0)
地域への運営管理委託費	42 (前年比 + 0)
※清掃、警備、保守点検等に係る委託費	
収入(万円)	0 (前年比 ± 0)
使用料(営利目的分以外)	— (前年比 ± 0)
使用料(営利目的分)	— (前年比 ± 0)
その他(目的外使用料等)	0 (前年比 ± 0)
施設使用料減免実施額(万円)	— (前年比 ± 0)



注1) 支出・収入とも、それぞれの金額を表示単位未満の位で四捨五入しているため、合計と内訳の足し上げが一致しない場合があります。

備考
 「新型コロナウイルス感染症の発生に伴う仙台市の事業及び施設等の取り扱いに係るガイドライン」に基づいて、本施設は休館等していたため、利用可能コマ数・利用コマ数が例年より減少しています。

用途 : 老人憩の家
 所管局 : 健康福祉局
 所管課 : 高齢企画課

施設名 : 長命ヶ丘老人憩の家

令和2年度実績

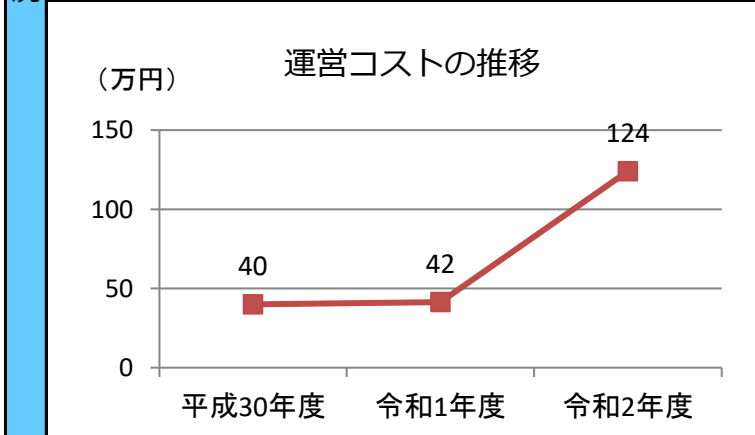
施設概要			
所在・土地			
所在地	泉区長命ヶ丘6丁目10-12		
敷地面積	493 m ²	敷地保有状況	所有
地図情報へのリンク	https://www2.wagmap.jp/sendacity/MAP?linkid=16abeb80-3d8a-449d-9921-9d714a20ce92&mid=234		
施設全体			
併設施設	複合用途なし		
建物状況			
延床面積	128 m ²	建物の権利状況	所有権
建築年度	昭和60年	構造	木造
築年数	36年	駐車可能台数	0台

運営時間・休館日
運営時間: 9:00~17:00
休館日: 原則として月曜日、休日の翌日、年末年始(12/28~1/4)

運営状況			
運営方式	その他(地元老人会への包括委託)	年間利用者数	2,589人
運営人員		稼働率	38.5%
正職員	—人	年間利用コマ数	197/年
嘱託職員等	—人	年間利用可能コマ数	512/年
年間利用者数・稼働率の推移			
年間利用者数 (人)		稼働率 (%)	

機能別利用状況	
集会機能(和室・洋室)	
利用コマ数	197/年
利用可能コマ数	512/年
稼働率	39%

コスト状況	
支出(万円)	124 (前年比 + 83)
光熱水費	— (前年比 ± 0)
委託費※	— (前年比 ± 0)
維持補修費	82 (前年比 + 82)
人件費	— (前年比 ± 0)
地域への運営管理委託費	42 (前年比 + 0)
※清掃、警備、保守点検等に係る委託費	
収入(万円)	0 (前年比 ± 0)
使用料(営利目的分以外)	— (前年比 ± 0)
使用料(営利目的分)	— (前年比 ± 0)
その他(目的外使用料等)	0 (前年比 ± 0)
施設使用料減免実施額(万円)	— (前年比 ± 0)



注1) 支出・収入とも、それぞれの金額を表示単位未満の位で四捨五入しているため、合計と内訳の足し上げが一致しない場合があります。

備考
 「新型コロナウイルス感染症の発生に伴う仙台市の事業及び施設等の取り扱いに係るガイドライン」に基づいて、本施設は休館等していたため、利用可能コマ数・利用コマ数が例年より減少しています。

用途：老人憩の家
 所管局：健康福祉局
 所管課：高齢企画課

施設名：寺岡老人憩の家

令和2年度実績

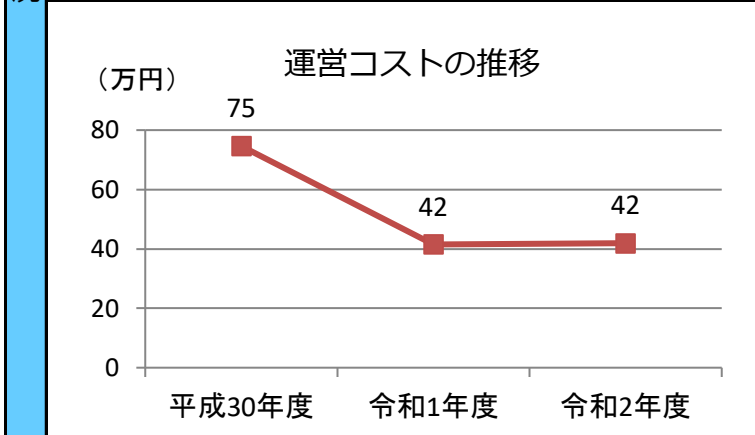
施設概要			
所在・土地			
所在地	泉区寺岡3丁目1-3		
敷地面積	3,736 m ²	敷地保有状況	所有
地図情報へのリンク	https://www2.wagmap.jp/sendacity/MAP?linkid=80944e07-b95e-4119-bddd-31d7f927f791&mid=234		
施設全体			
併設施設	複合用途なし		
建物状況			
延床面積	119 m ²	建物の権利状況	所有権
建築年度	昭和61年	構造	木造
築年数	35年	駐車可能台数	0台

運営時間・休館日
運営時間： 9:00～17:00
休館日： 原則として月曜日、休日の翌日、年末年始(12/28～1/4)

運営状況			
運営方式	その他（地元老人会への包括委託）	年間利用者数	3,501人
運営人員		稼働率	47.1%
正職員	—人	年間利用コマ数	241/年
嘱託職員等	—人	年間利用可能コマ数	512/年
年間利用者数・稼働率の推移			
年間利用者数（人）		稼働率（%）	

機能別利用状況	
集会機能（和室・洋室）	
利用コマ数	241/年
利用可能コマ数	512/年
稼働率	47%

コスト状況	
支出（万円）	42（前年比 + 0）
光熱水費	—（前年比 ± 0）
委託費※	—（前年比 ± 0）
維持補修費	—（前年比 ± 0）
人件費	—（前年比 ± 0）
地域への運営管理委託費	42（前年比 + 0）
※清掃、警備、保守点検等に係る委託費	
収入（万円）	0（前年比 ± 0）
使用料（営利目的分以外）	—（前年比 ± 0）
使用料（営利目的分）	—（前年比 ± 0）
その他（目的外使用料等）	0（前年比 ± 0）
施設使用料減免実施額（万円）	—（前年比 ± 0）



注1) 支出・収入とも、それぞれの金額を表示単位未満の位で四捨五入しているため、合計と内訳の足し上げが一致しない場合があります。

備考
 「新型コロナウイルス感染症の発生に伴う仙台市の事業及び施設等の取り扱いに係るガイドライン」に基づいて、本施設は休館等していたため、利用可能コマ数・利用コマ数が例年より減少しています。

用途：老人憩の家
 所管局：健康福祉局
 所管課：高齢企画課

施設名：高森老人憩の家

令和2年度実績

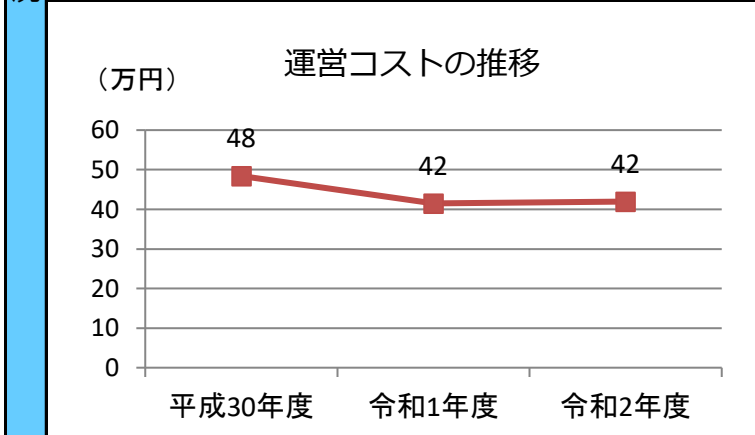
施設概要			
所在・土地			
所在地	泉区高森3丁目4-346		
敷地面積	4,001 m ²	敷地保有状況	所有
地図情報へのリンク	https://www2.wagmap.jp/sendacity/MAP?linkid=cf54bec3-c63f-46a8-9177-9bbf52c624d8&mid=234		
施設全体			
併設施設	複合用途なし		
建物状況			
延床面積	117 m ²	建物の権利状況	所有権
建築年度	昭和61年	構造	木造
築年数	35年	駐車可能台数	0台

運営時間・休館日
運営時間： 9:00～17:00
休館日： 原則として月曜日、休日の翌日、年末年始(12/28～1/4)

運営状況			
運営方式	その他（地元老人会への包括委託）	年間利用者数	746人
運営人員		稼働率	25.2%
正職員	—人	年間利用コマ数	129/年
嘱託職員等	—人	年間利用可能コマ数	512/年
年間利用者数・稼働率の推移			
年間利用者数（人）		稼働率（%）	

機能別利用状況	
集会機能（和室・洋室）	
利用コマ数	129/年
利用可能コマ数	512/年
稼働率	25%

コスト状況	
支出（万円）	42（前年比 + 0）
光熱水費	—（前年比 ± 0）
委託費※	—（前年比 ± 0）
維持補修費	—（前年比 ± 0）
人件費	—（前年比 ± 0）
地域への運営管理委託費	42（前年比 + 0）
※清掃、警備、保守点検等に係る委託費	
収入（万円）	1（前年比 ± 0）
使用料（営利目的分以外）	—（前年比 ± 0）
使用料（営利目的分）	—（前年比 ± 0）
その他（目的外使用料等）	1（前年比 ± 0）
施設使用料減免実施額（万円）	—（前年比 ± 0）



注1) 支出・収入とも、それぞれの金額を表示単位未満の位で四捨五入しているため、合計と内訳の足し上げが一致しない場合があります。

備考
 「新型コロナウイルス感染症の発生に伴う仙台市の事業及び施設等の取り扱いに係るガイドライン」に基づいて、本施設は休館等していたため、利用可能コマ数・利用コマ数が例年より減少しています。

用途 : 老人憩の家
 所管局 : 健康福祉局
 所管課 : 高齢企画課

施設名 : 加茂老人憩の家

令和2年度実績

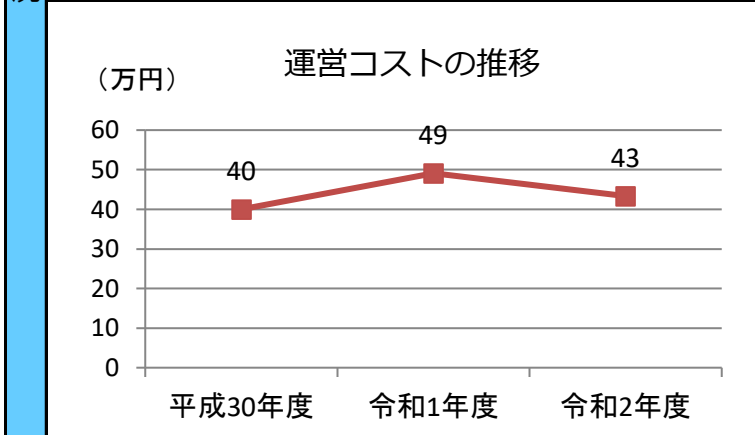
施設概要			
所在・土地			
所在地	泉区加茂3丁目5-1		
敷地面積	1,299 m ²	敷地保有状況	所有
地図情報へのリンク	https://www2.wagmap.jp/sendacity/MAP?linkid=7731601a-959c-4b83-bad4-b1970762512d&mid=234		
施設全体			
併設施設	複合用途なし		
建物状況			
延床面積	119 m ²	建物の権利状況	所有権
建築年度	昭和62年	構造	木造
築年数	34年	駐車可能台数	0台

運営時間・休館日
運営時間: 9:00~17:00
休館日: 原則として月曜日、休日の翌日、年末年始(12/28~1/4)

運営状況			
運営方式	その他(地元老人会への包括委託)	年間利用者数	1,426人
運営人員		稼働率	23.4%
正職員	—人	年間利用コマ数	120/年
嘱託職員等	—人	年間利用可能コマ数	512/年
年間利用者数・稼働率の推移			
年間利用者数 (人)		稼働率 (%)	

機能別利用状況	
集会機能(和室・洋室)	
利用コマ数	120/年
利用可能コマ数	512/年
稼働率	23%

運営コスト	支出(万円)	43 (前年比 ▲ 6)
	光熱水費	— (前年比 ± 0)
	委託費※	— (前年比 ▲ 6)
	維持補修費	1 (前年比 ± 0)
	人件費	— (前年比 ± 0)
	地域への運営管理委託費	42 (前年比 + 0)
	※清掃、警備、保守点検等に係る委託費	
コスト状況	収入(万円)	— (前年比 ± 0)
	使用料(営利目的分以外)	— (前年比 ± 0)
	使用料(営利目的分)	— (前年比 ± 0)
	その他(目的外使用料等)	— (前年比 ± 0)
	施設使用料減免実施額(万円)	— (前年比 ± 0)



注1) 支出・収入とも、それぞれの金額を表示単位未満の位で四捨五入しているため、合計と内訳の足し上げが一致しない場合があります。

備考
 「新型コロナウイルス感染症の発生に伴う仙台市の事業及び施設等の取り扱いに係るガイドライン」に基づいて、本施設は休館等していたため、利用可能コマ数・利用コマ数が例年より減少しています。

用途：老人憩の家
 所管局：健康福祉局
 所管課：高齢企画課

施設名：南光台第二老人憩の家

令和2年度実績

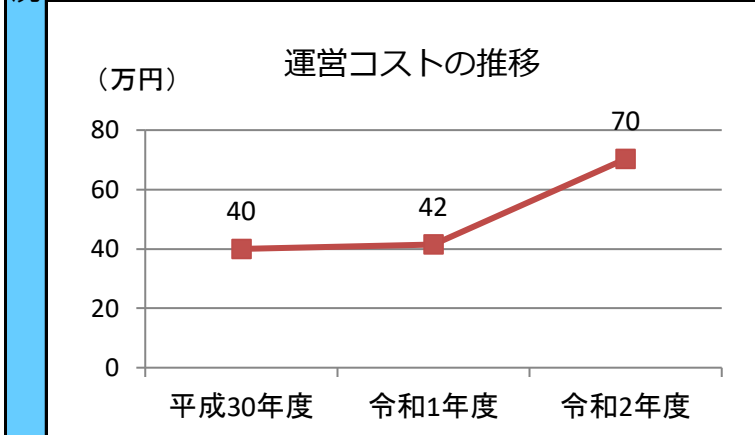
施設概要			
所在・土地			
所在地	泉区南光台2丁目11-45		
敷地面積	506 m ²	敷地保有状況	所有
地図情報へのリンク	https://www2.wagmap.jp/sendacity/MAP?linkid=47f8c4b5-b991-4a36-967d-d4eb82c2dd6c&mid=234		
施設全体			
併設施設	複合用途なし		
建物状況			
延床面積	82 m ²	建物の権利状況	所有権
建築年度	昭和63年	構造	木造
築年数	33年	駐車可能台数	0台

運営時間・休館日
運営時間： 9:00～17:00
休館日： 原則として月曜日、休日の翌日、年末年始(12/28～1/4)

運営状況			
運営方式	その他（地元老人会への包括委託）	年間利用者数	722人
運営人員		稼働率	18.4%
正職員	—人	年間利用コマ数	94/年
嘱託職員等	—人	年間利用可能コマ数	512/年
年間利用者数・稼働率の推移			
年間利用者数（人）		稼働率（%）	

機能別利用状況	
集会機能（和室・洋室）	
利用コマ数	94/年
利用可能コマ数	512/年
稼働率	18%

コスト状況	
支出（万円）	70（前年比 + 29）
光熱水費	—（前年比 ± 0）
委託費※	5（前年比 + 5）
維持補修費	24（前年比 + 24）
人件費	—（前年比 ± 0）
地域への運営管理委託費	42（前年比 + 0）
※清掃、警備、保守点検等に係る委託費	
収入（万円）	—（前年比 ± 0）
使用料（営利目的分以外）	—（前年比 ± 0）
使用料（営利目的分）	—（前年比 ± 0）
その他（目的外使用料等）	—（前年比 ± 0）
施設使用料減免実施額（万円）	—（前年比 ± 0）



注1) 支出・収入とも、それぞれの金額を表示単位未満の位で四捨五入しているため、合計と内訳の足し上げが一致しない場合があります。

備考
 「新型コロナウイルス感染症の発生に伴う仙台市の事業及び施設等の取り扱いに係るガイドライン」に基づいて、本施設は休館等していたため、利用可能コマ数・利用コマ数が例年より減少しています。

用途：老人憩の家
 所管局：健康福祉局
 所管課：高齢企画課

施設名：南中山老人憩の家

令和2年度実績

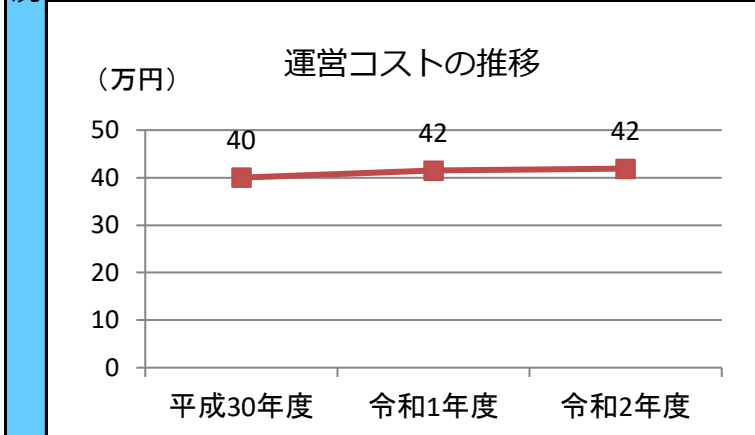
施設概要			
所在・土地			
所在地	泉区南中山4丁目14-5		
敷地面積	435 m ²	敷地保有状況	所有
地図情報へのリンク	https://www2.wagmap.jp/sendacity/MAP?linkid=a1a6d4c9-d0b1-4d8e-909a-65133522f36c&mid=234		
施設全体			
併設施設	複合用途なし		
建物状況			
延床面積	120 m ²	建物の権利状況	所有権
建築年度	平成1年	構造	木造
築年数	31年	駐車可能台数	2台

運営時間・休館日
運営時間： 9:00～17:00
休館日： 原則として月曜日、休日の翌日、年末年始(12/28～1/4)

運営状況			
運営方式	その他（地元老人会への包括委託）	年間利用者数	1,112人
運営人員		稼働率	27.9%
正職員	—人	年間利用コマ数	143/年
嘱託職員等	—人	年間利用可能コマ数	512/年
年間利用者数・稼働率の推移			
年間利用者数（人）		稼働率（%）	

機能別利用状況	
集会機能（和室・洋室）	
利用コマ数	143/年
利用可能コマ数	512/年
稼働率	28%

コスト状況	
支出（万円）	42（前年比 + 0）
光熱水費	—（前年比 ± 0）
委託費※	—（前年比 ± 0）
維持補修費	—（前年比 ± 0）
人件費	—（前年比 ± 0）
地域への運営管理委託費	42（前年比 + 0）
※清掃、警備、保守点検等に係る委託費	
収入（万円）	—（前年比 ± 0）
使用料（営利目的分以外）	—（前年比 ± 0）
使用料（営利目的分）	—（前年比 ± 0）
その他（目的外使用料等）	—（前年比 ± 0）
施設使用料減免実施額（万円）	—（前年比 ± 0）



注1) 支出・収入とも、それぞれの金額を表示単位未満の位で四捨五入しているため、合計と内訳の足し上げが一致しない場合があります。

備考
 「新型コロナウイルス感染症の発生に伴う仙台市の事業及び施設等の取り扱いに係るガイドライン」に基づいて、本施設は休館等していたため、利用可能コマ数・利用コマ数が例年より減少しています。

用途：老人憩の家
 所管局：健康福祉局
 所管課：高齢企画課

施設名：根白石老人憩の家

令和2年度実績

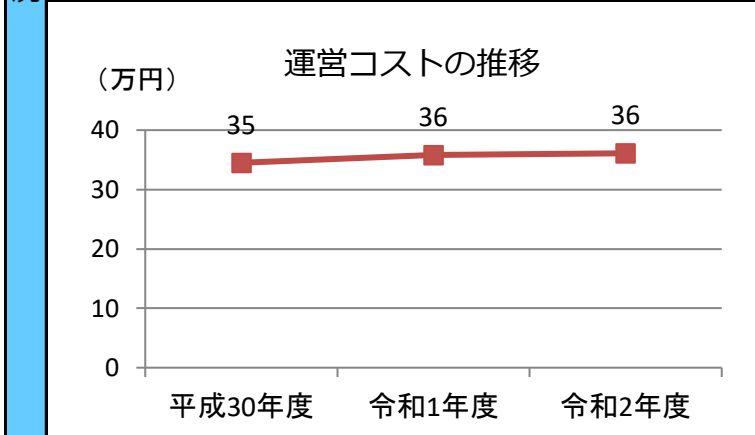
施設概要			
所在・土地			
所在地	泉区根白石字杉下前18-2		
敷地面積	3,775 m ²	敷地保有状況	所有
地図情報へのリンク	https://www2.wagmap.jp/sendacity/MAP?linkid=3727452e-922e-4274-98b7-51ded5657b41&mid=234		
施設全体			
併設施設	保健センター、温水プール		
建物状況			
延床面積	153 m ²	建物の権利状況	所有権
建築年度	平成2年	構造	鉄筋コンクリート
築年数	31年	駐車可能台数	0台

運営時間・休館日
運営時間： 9:00～17:00
休館日： 原則として月曜日、休日の翌日、年末年始(12/28～1/4)

運営状況			
運営方式	その他（地元老人会への包括委託）	年間利用者数	1,147人
運営人員		稼働率	24.8%
正職員	—人	年間利用コマ数	127/年
嘱託職員等	—人	年間利用可能コマ数	512/年
年間利用者数・稼働率の推移			
年間利用者数（人）		稼働率（%）	

機能別利用状況	
集会機能（和室・洋室）	
利用コマ数	127/年
利用可能コマ数	512/年
稼働率	25%

コスト状況	
支出（万円）	36（前年比 + 0）
光熱水費	—（前年比 ± 0）
委託費※	—（前年比 ± 0）
維持補修費	—（前年比 ± 0）
人件費	—（前年比 ± 0）
地域への運営管理委託費	36（前年比 + 0）
※清掃、警備、保守点検等に係る委託費	
収入（万円）	—（前年比 ± 0）
使用料（営利目的分以外）	—（前年比 ± 0）
使用料（営利目的分）	—（前年比 ± 0）
その他（目的外使用料等）	—（前年比 ± 0）
施設使用料減免実施額（万円）	—（前年比 ± 0）



注1) 支出・収入とも、それぞれの金額を表示単位未満の位で四捨五入しているため、合計と内訳の足し上げが一致しない場合があります。

備考
 「新型コロナウイルス感染症の発生に伴う仙台市の事業及び施設等の取り扱いに係るガイドライン」に基づいて、本施設は休館等していたため、利用可能コマ数・利用コマ数が例年より減少しています。

用途：老人憩の家
 所管局：健康福祉局
 所管課：高齢企画課

施設名：虹の丘老人憩の家

令和2年度実績

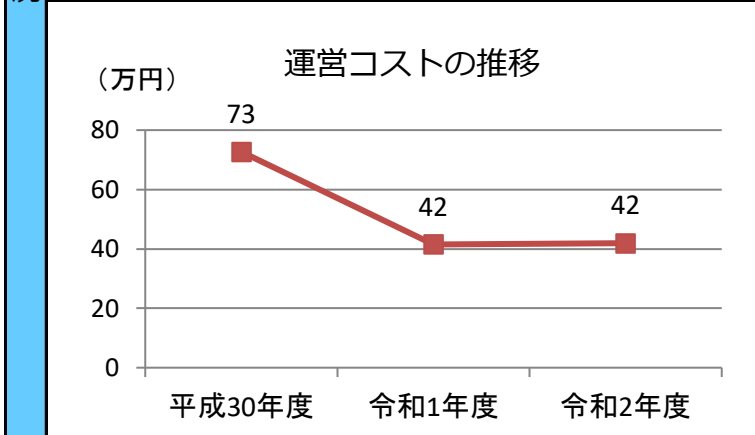
施設概要			
所在・土地			
所在地	泉区虹の丘1丁目9-20		
敷地面積	1,076 m ²	敷地保有状況	所有
地図情報へのリンク	https://www2.wagmap.jp/sendacity/MAP?linkid=d106530e-7694-44f4-8585-2300186e2983&mid=234		
施設全体			
併設施設	複合用途なし		
建物状況			
延床面積	120 m ²	建物の権利状況	所有権
建築年度	平成2年	構造	木造
築年数	30年	駐車可能台数	0台

運営時間・休館日
運営時間： 9:00～17:00
休館日： 原則として月曜日、休日の翌日、年末年始(12/28～1/4)

運営状況			
運営方式	その他（地元老人会への包括委託）	年間利用者数	1,507人
運営人員		稼働率	30.1%
正職員	—人	年間利用コマ数	154/年
嘱託職員等	—人	年間利用可能コマ数	512/年
年間利用者数・稼働率の推移			
年間利用者数（人）		稼働率（%）	

機能別利用状況	
集会機能（和室・洋室）	
利用コマ数	154/年
利用可能コマ数	512/年
稼働率	30%

コスト状況	
支出（万円）	42（前年比 + 0）
光熱水費	—（前年比 ± 0）
委託費※	—（前年比 ± 0）
維持補修費	—（前年比 ± 0）
人件費	—（前年比 ± 0）
地域への運営管理委託費	42（前年比 + 0）
※清掃、警備、保守点検等に係る委託費	
収入（万円）	—（前年比 ± 0）
使用料（営利目的分以外）	—（前年比 ± 0）
使用料（営利目的分）	—（前年比 ± 0）
その他（目的外使用料等）	—（前年比 ± 0）
施設使用料減免実施額（万円）	—（前年比 ± 0）



注1) 支出・収入とも、それぞれの金額を表示単位未満の位で四捨五入しているため、合計と内訳の足し上げが一致しない場合があります。

備考
 「新型コロナウイルス感染症の発生に伴う仙台市の事業及び施設等の取り扱いに係るガイドライン」に基づいて、本施設は休館等していたため、利用可能コマ数・利用コマ数が例年より減少しています。

用途：老人憩の家
 所管局：健康福祉局
 所管課：高齢企画課

施設名：館老人憩の家

令和2年度実績

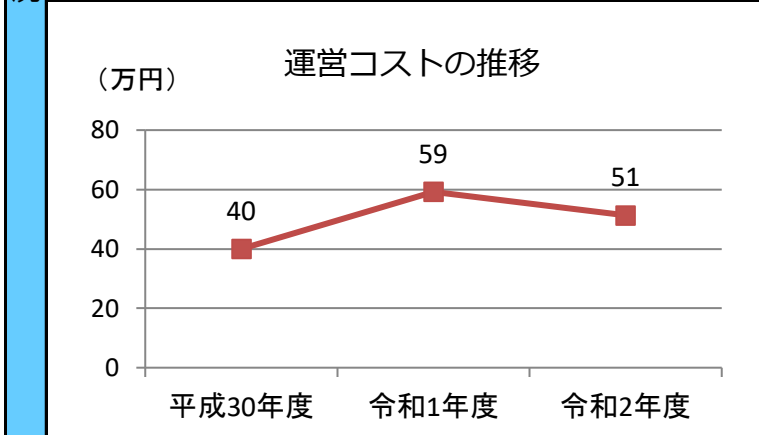
施設概要			
所在・土地			
所在地	泉区館7丁目1-25		
敷地面積	1,060 m ²	敷地保有状況	所有
地図情報へのリンク	https://www2.wagmap.jp/sendacity/MAP?linkid=310591b7-c46f-4e00-b86c-d909cd3c486e&mid=234		
施設全体			
併設施設	複合用途なし		
建物状況			
延床面積	120 m ²	建物の権利状況	所有権
建築年度	平成3年	構造	木造
築年数	29年	駐車可能台数	0台

運営時間・休館日
運営時間： 9:00～17:00
休館日： 原則として月曜日、休日の翌日、年末年始(12/28～1/4)

運営状況			
運営方式	その他（地元老人会への包括委託）	年間利用者数	1,733人
運営人員		稼働率	33.4%
正職員	—人	年間利用コマ数	171/年
嘱託職員等	—人	年間利用可能コマ数	512/年
年間利用者数・稼働率の推移			
年間利用者数（人）		稼働率（%）	

機能別利用状況	
集会機能（和室・洋室）	
利用コマ数	171/年
利用可能コマ数	512/年
稼働率	33%

コスト状況	
支出（万円）	51（前年比 ▲ 8）
光熱水費	—（前年比 ± 0）
委託費※	—（前年比 ± 0）
維持補修費	9（前年比 ▲ 8）
人件費	—（前年比 ± 0）
地域への運営管理委託費	42（前年比 + 0）
※清掃、警備、保守点検等に係る委託費	
収入（万円）	—（前年比 ± 0）
使用料（営利目的分以外）	—（前年比 ± 0）
使用料（営利目的分）	—（前年比 ± 0）
その他（目的外使用料等）	—（前年比 ± 0）
施設使用料減免実施額（万円）	—（前年比 ± 0）



注1) 支出・収入とも、それぞれの金額を表示単位未満の位で四捨五入しているため、合計と内訳の足し上げが一致しない場合があります。

備考
 「新型コロナウイルス感染症の発生に伴う仙台市の事業及び施設等の取り扱いに係るガイドライン」に基づいて、本施設は休館等していたため、利用可能コマ数・利用コマ数が例年より減少しています。

用途：老人憩の家
 所管局：健康福祉局
 所管課：高齢企画課

施設名：住吉台老人憩の家

令和2年度実績

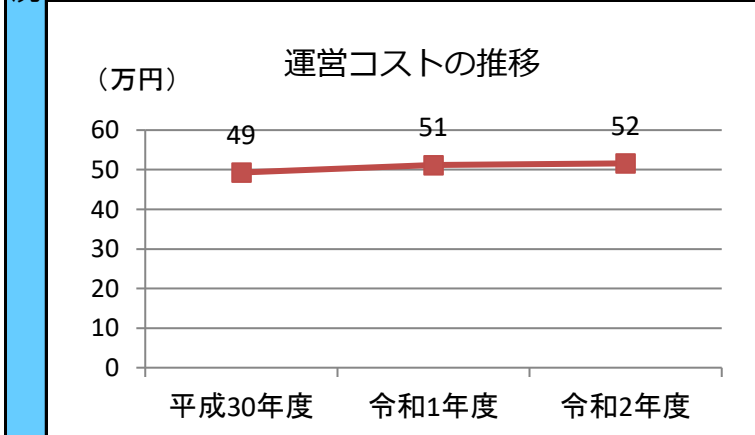
施設概要			
所在・土地			
所在地	泉区住吉台西4丁目2-2		
敷地面積	1,001 m ²	敷地保有状況	所有
地図情報へのリンク	https://www2.wagmap.jp/sendacity/MAP?linkid=a4b9fbde-79cc-48df-b631-4ee47ccaac55&mid=234		
施設全体			
併設施設	複合用途なし		
建物状況			
延床面積	150 m ²	建物の権利状況	所有権
建築年度	平成4年	構造	木造
築年数	29年	駐車可能台数	0台

運営時間・休館日
運営時間： 9:00～17:00
休館日： 原則として月曜日、休日の翌日、年末年始(12/28～1/4)

運営状況			
運営方式	その他（地元老人会への包括委託）	年間利用者数	627人
運営人員		稼働率	15.6%
正職員	—人	年間利用コマ数	80/年
嘱託職員等	—人	年間利用可能コマ数	512/年
年間利用者数・稼働率の推移			
年間利用者数（人）		稼働率（%）	

機能別利用状況	
集会機能（和室・洋室）	
利用コマ数	80/年
利用可能コマ数	512/年
稼働率	16%

コスト状況	
支出（万円）	52（前年比 + 0）
光熱水費	—（前年比 ± 0）
委託費※	—（前年比 ± 0）
維持補修費	—（前年比 ± 0）
人件費	—（前年比 ± 0）
地域への運営管理委託費	52（前年比 + 0）
※清掃、警備、保守点検等に係る委託費	
収入（万円）	—（前年比 ± 0）
使用料（営利目的分以外）	—（前年比 ± 0）
使用料（営利目的分）	—（前年比 ± 0）
その他（目的外使用料等）	—（前年比 ± 0）
施設使用料減免実施額（万円）	—（前年比 ± 0）



注1) 支出・収入とも、それぞれの金額を表示単位未満の位で四捨五入しているため、合計と内訳の足し上げが一致しない場合があります。

備考
 「新型コロナウイルス感染症の発生に伴う仙台市の事業及び施設等の取り扱いに係るガイドライン」に基づいて、本施設は休館等していたため、利用可能コマ数・利用コマ数が例年より減少しています。

用途：老人憩の家
 所管局：健康福祉局
 所管課：高齢企画課

施設名：松陵老人憩の家

令和2年度実績

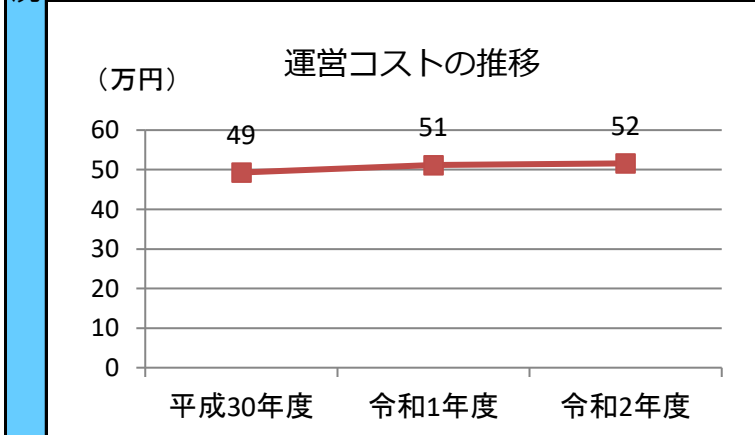
施設概要			
所在・土地			
所在地	泉区松陵5丁目20-1		
敷地面積	845 m ²	敷地保有状況	所有
地図情報へのリンク	https://www2.wagmap.jp/sendacity/MAP?linkid=e6034a79-ecce-4363-856d-6845e26aa5b4&mid=234		
施設全体			
併設施設	複合用途なし		
建物状況			
延床面積	150 m ²	建物の権利状況	所有権
建築年度	平成5年	構造	木造
築年数	28年	駐車可能台数	5台

運営時間・休館日
運営時間： 9:00～17:00
休館日： 原則として月曜日、休日の翌日、年末年始(12/28～1/4)

運営状況			
運営方式	その他（地元老人会への包括委託）	年間利用者数	3,933人
運営人員		稼働率	47.1%
正職員	—人	年間利用コマ数	241/年
嘱託職員等	—人	年間利用可能コマ数	512/年
年間利用者数・稼働率の推移			
年間利用者数（人）		稼働率（%）	

機能別利用状況	
集会機能（和室・洋室）	
利用コマ数	241/年
利用可能コマ数	512/年
稼働率	47%

コスト状況	
支出（万円）	52（前年比 + 0）
光熱水費	—（前年比 ± 0）
委託費※	—（前年比 ± 0）
維持補修費	—（前年比 ± 0）
人件費	—（前年比 ± 0）
地域への運営管理委託費	52（前年比 + 0）
※清掃、警備、保守点検等に係る委託費	
収入（万円）	—（前年比 ± 0）
使用料（営利目的分以外）	—（前年比 ± 0）
使用料（営利目的分）	—（前年比 ± 0）
その他（目的外使用料等）	—（前年比 ± 0）
施設使用料減免実施額（万円）	—（前年比 ± 0）



注1) 支出・収入とも、それぞれの金額を表示単位未満の位で四捨五入しているため、合計と内訳の足し上げが一致しない場合があります。

備考
 「新型コロナウイルス感染症の発生に伴う仙台市の事業及び施設等の取り扱いに係るガイドライン」に基づいて、本施設は休館等していたため、利用可能コマ数・利用コマ数が例年より減少しています。

用途 : 老人憩の家
 所管局 : 健康福祉局
 所管課 : 高齢企画課

施設名 : 南光台老人憩の家

令和2年度実績

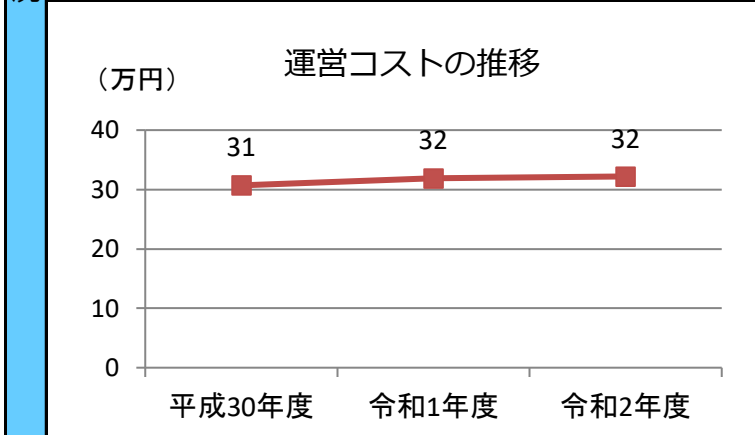
施設概要			
所在・土地			
所在地	泉区南光台7丁目1-33		
敷地面積	1,802 m ²	敷地保有状況	所有
地図情報へのリンク	https://www2.wagmap.jp/sendacity/MAP?linkid=7c44f6a2-ca47-473e-98b3-5ce3784e4e5b&mid=231		
施設全体			
併設施設	コミュニティ・センター		
建物状況			
延床面積	183 m ²	建物の権利状況	所有権
建築年度	平成27年	構造	鉄筋コンクリート
築年数	6年	駐車可能台数	0台

運営時間・休館日
運営時間: 9:00~17:00
休館日: 原則として月曜日、休日の翌日、年末年始(12/28~1/4)

運営状況			
運営方式	その他(地域へ運営管理委託)	年間利用者数	2,344人
運営人員		稼働率	40.8%
正職員	—人	年間利用コマ数	209/年
嘱託職員等	—人	年間利用可能コマ数	512/年
年間利用者数・稼働率の推移			
年間利用者数 (人)		稼働率 (%)	

機能別利用状況	
集会機能(和室・洋室)	
利用コマ数	209/年
利用可能コマ数	512/年
稼働率	41%

コスト状況	
支出(万円)	32 (前年比 + 0)
光熱水費	— (前年比 ± 0)
委託費※	— (前年比 ± 0)
維持補修費	— (前年比 ± 0)
人件費	— (前年比 ± 0)
地域への運営管理委託費	32 (前年比 + 0)
※清掃、警備、保守点検等に係る委託費	
収入(万円)	— (前年比 ± 0)
使用料(営利目的分以外)	— (前年比 ± 0)
使用料(営利目的分)	— (前年比 ± 0)
その他(目的外使用料等)	— (前年比 ± 0)
施設使用料減免実施額(万円)	— (前年比 ± 0)



注1) 支出・収入とも、それぞれの金額を表示単位未満の位で四捨五入しているため、合計と内訳の足し上げが一致しない場合があります。

備考
 「新型コロナウイルス感染症の発生に伴う仙台市の事業及び施設等の取り扱いに係るガイドライン」に基づいて、本施設は休館等していたため、利用可能コマ数・利用コマ数が例年より減少しています。