

1 市民センター

◆施設一覧（令和5年3月31日現在） ※区ごとに掲載

No	名称	所在地	建築年度	築年数	床面積 (㎡)	併設施設
1	青葉区中央	青葉区一番町2丁目1-4	昭和62年	36	2,312	小学校、幼稚園
2	柏木	青葉区柏木3丁目3-1	平成10年	25	1,315	コミュニティ防災センター
3	北山	青葉区新坂町8-4	平成22年	13	1,406	
4	福沢	青葉区福沢町9-9	昭和59年	39	1,998	コミュニティ防災センター
5	旭ヶ丘	青葉区旭ヶ丘3丁目25-15	昭和60年	38	3,536	バス・ミナル
6	三本松	青葉区堤町3丁目23-1	昭和61年	37	1,499	コミュニティ防災センター
7	片平	青葉区米ヶ袋1丁目1-35	昭和63年	35	1,851	児童館、コミュニティ防災センター
8	水の森	青葉区水の森4丁目1-1	平成2年	33	1,651	児童館、温水プール、コミュニティ防災センター
9	貝ヶ森	青葉区貝ヶ森1丁目4-6	平成5年	30	1,406	児童館
10	中山	青葉区中山3丁目13-1	平成6年	29	1,387	児童館、老人憩の家、 コミュニティ防災センター
11	折立	青葉区折立3丁目20-1	平成7年	28	1,624	児童館、コミュニティ防災センター
12	木町通	青葉区木町通1丁目7-36	平成15年	20	2,438	小学校、児童館、コミュニティ防災センター
13	広瀬	青葉区下愛子字観音堂5	平成3年	32	787	広瀬文化センター、広瀬図書館
14	宮城西	青葉区熊ヶ根字石積47	平成24年	11	1,485	コミュニティ防災センター
15	大沢	青葉区芋沢字要害65	平成2年	33	1,103	児童館、証明発行センター、 コミュニティ防災センター
16	落合	青葉区落合2丁目15-15	平成5年	30	1,248	コミュニティ防災センター
17	吉成	青葉区国見ヶ丘2丁目2-1	平成8年	27	1,412	児童館、コミュニティ防災センター
18	生涯学習 支援センター	宮城野区榴岡4丁目1-8	昭和58年	40	4,064	図書館
19	宮城野区 中央	宮城野区五輪2丁目12-70	平成24年	11	3,075	区文化センター、図書館、児童館、 子育てふれあいプラザ、区情報センター
20	高砂	宮城野区高砂1丁目24-9	平成5年	30	1,736	老人福祉センター、デバイスセンター、 保健センター、児童館、コミュニティ防災センター
21	岩切	宮城野区岩切字三所南88-2	昭和56年	42	1,911	保健センター、老人憩の家、 証明発行センター、コミュニティ防災センター
22	鶴ヶ谷	宮城野区鶴ヶ谷2丁目1-7	平成27年	8	1,751	
23	榴ヶ岡	宮城野区五輪1丁目3-1	平成元年	34	1,005	
24	東部	宮城野区平成1丁目3-27	昭和58年	40	1,270	児童館
25	幸町	宮城野区幸町3丁目13-13	平成5年	30	1,575	児童館、コミュニティ防災センター
26	田子	宮城野区田子2丁目4-25	平成11年	24	1,710	児童館、コミュニティ防災センター
27	福室	宮城野区福室5丁目9-36	平成14年	21	1,690	児童館、コミュニティ防災センター

No	名称	所在地	建築年度	築年数	床面積 (㎡)	併設施設
28	若林区中央 (別棟舎)	若林区南小泉1丁目1-1	平成5年	30	2,161	区文化センター、図書館、区情報センター、 児童館、子育てふれあいプラザ
29	七郷	若林区荒井3丁目7-2	昭和57年	41	1,902	児童館、保健センター、証明発行センター、 コミュニティ防災センター
30	荒町	若林区荒町86-2	平成21年	14	1,790	児童館、コミュニティ防災センター
31	六郷	若林区今泉1丁目3-19	昭和56年	42	1,744	児童館、保健センター、証明発行センター
32	若林	若林区若林3丁目15-20	平成3年	32	1,435	児童館、コミュニティ防災センター
33	沖野	若林区沖野7丁目34-43	平成2年	33	1,468	老人福祉センター、デイサービスセンター、 児童館
34	太白区中央	太白区長町5丁目3-2	平成11年	24	2,312	区文化センター、図書館、児童館、 区情報センター
35	生出	太白区茂庭字新熊野64	昭和54年	44	947	診療所、保健センター、証明発行センター、 調剤薬局、コミュニティ防災センター
36	中田	太白区中田4丁目1-5	昭和55年	43	1,802	証明発行センター、コミュニティ防災センター
37	西多賀	太白区西多賀3丁目6-8	平成30年	5	1,531	児童館
38	八本松	太白区八本松2丁目4-20	昭和60年	38	1,495	児童館、コミュニティ防災センター
39	八木山	太白区八木山本町1丁目43	昭和61年	37	2,600	杜のひろば、コミュニティ防災センター
40	山田	太白区山田北前町13-1	昭和62年	36	1,497	コミュニティ防災センター
41	茂庭台	太白区茂庭台4丁目1-10	昭和62年	36	1,347	児童館、コミュニティ防災センター
42	東中田	太白区四郎丸字吹上51	昭和63年	35	1,429	児童館、保健センター、コミュニティ防災センター
43	柳生	太白区柳生7丁目20-7	平成8年	27	1,455	児童館、コミュニティ防災センター
44	富沢	太白区富沢南1丁目18-10	平成13年	22	1,839	コミュニティ防災センター
45	秋保	太白区秋保町長袋字大原44-1	平成24年	11	1,635	
46	馬場	太白区秋保町馬場字竹林45-1	昭和51年	47	734	
47	湯元	太白区秋保町湯向2-20	昭和53年	45	845	
48	泉区中央	泉区市名坂字東裏53-1	平成15年	20	2,139	コミュニティ防災センター
49	根白石	泉区根白石字杉下前24	昭和62年	36	1,912	証明発行センター
50	南光台	泉区南光台7丁目1-30	平成26年	9	1,750	証明発行センター、コミュニティ防災センター
51	黒松	泉区黒松1丁目33-40	平成4年	31	1,491	
52	将監	泉区将監8丁目1-18	令和3年	2	1,648	児童センター、老人憩の家
53	加茂(別棟舎)	泉区加茂4丁目2	昭和58年	40	1,842	
54	高森	泉区高森6丁目1-2	昭和63年	35	1,500	
55	松陵	泉区松陵5丁目20-2	平成元年	34	1,498	
56	寺岡	泉区寺岡2丁目14-4	平成2年	33	1,481	
57	長命ヶ丘	泉区長命ヶ丘2丁目14-15	平成5年	30	1,496	
58	松森	泉区松森字城前9-2	平成11年	24	1,870	訪問看護ステーション、コミュニティ防災センター
59	桂	泉区桂3丁目19-1	平成13年	22	1,863	児童センター、コミュニティ防災センター
60	南中山	泉区南中山2丁目24-12	昭和59年	39	1,580	コミュニティ防災センター

施設名 : 青葉区中央市民センター

令和4年度実績

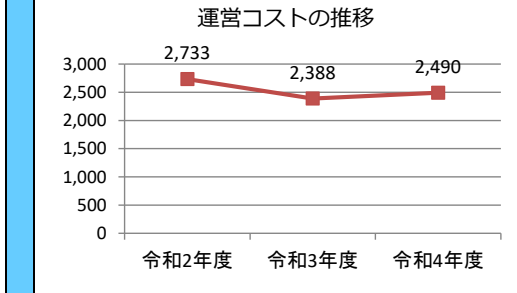
施設概要	所在・土地				
	所在地	青葉区一番町2丁目1-4			
	敷地面積	7,149	㎡	敷地保有状況	所有
	地図情報へのリンク	https://www2.wagmap.jp/sendacity/MAP?linkid=889d2ade-2ffa-4c60-be45-87e24f3ee68c&mid=231			
	施設全体				
	併設施設	小学校、幼稚園			
	建物状況				
	延床面積	2,312	㎡	建物の権利状況	所有権
	建築年度	昭和62	年	構造	鉄筋コンクリート
	築年数	36	年	駐車可能台数	0 台
大規模改修年度	—	年	大規模改修経過年数	— 年	

運営時間・休館日
運営時間: 9:00~21:00
休館日: 月曜、祝日の翌日、年末年始

運営・利用状況	運営状況																																			
	運営方式	指定管理	年間利用者数	63,265 人																																
	運営人員		稼働率	49.2 %																																
	正職員	— 人	年間利用コマ数	19,468 /年																																
	嘱託職員等	— 人	年間利用可能コマ数	39,600 /年																																
	機能別稼働率の推移																																			
	<table border="1"> <caption>機能別稼働率の推移 (%)</caption> <thead> <tr> <th>機能</th> <th>令和2年度</th> <th>令和3年度</th> <th>令和4年度</th> </tr> </thead> <tbody> <tr> <td>集会機能 (会議室・研修室)</td> <td>39</td> <td>37</td> <td>51</td> </tr> <tr> <td>集会機能 (多目的ホール)</td> <td>45</td> <td>50</td> <td>60</td> </tr> <tr> <td>集会機能 (調理実習室)</td> <td>11</td> <td>14</td> <td>28</td> </tr> <tr> <td>集会機能 (和室)</td> <td>21</td> <td>24</td> <td>37</td> </tr> <tr> <td>教育文化機能 (視聴覚室)</td> <td>30</td> <td>29</td> <td>44</td> </tr> <tr> <td>スポーツ機能 (体育室・体育館)</td> <td>0</td> <td>0</td> <td>0</td> </tr> <tr> <td>その他機能 (創作室等)</td> <td>0</td> <td>0</td> <td>0</td> </tr> </tbody> </table>				機能	令和2年度	令和3年度	令和4年度	集会機能 (会議室・研修室)	39	37	51	集会機能 (多目的ホール)	45	50	60	集会機能 (調理実習室)	11	14	28	集会機能 (和室)	21	24	37	教育文化機能 (視聴覚室)	30	29	44	スポーツ機能 (体育室・体育館)	0	0	0	その他機能 (創作室等)	0	0	0
	機能	令和2年度	令和3年度	令和4年度																																
	集会機能 (会議室・研修室)	39	37	51																																
	集会機能 (多目的ホール)	45	50	60																																
集会機能 (調理実習室)	11	14	28																																	
集会機能 (和室)	21	24	37																																	
教育文化機能 (視聴覚室)	30	29	44																																	
スポーツ機能 (体育室・体育館)	0	0	0																																	
その他機能 (創作室等)	0	0	0																																	
機能別利用状況																																				
集会機能 (会議室・研修室)																																				
利用コマ数	9,118	/年																																		
利用可能コマ数	18,000	/年																																		
稼働率	50.7	%																																		
集会機能 (多目的ホール)																																				
利用コマ数	6,463	/年																																		
利用可能コマ数	10,800	/年																																		
稼働率	59.8	%																																		
集会機能 (調理実習室)																																				
利用コマ数	991	/年																																		
利用可能コマ数	3,600	/年																																		
稼働率	27.5	%																																		
集会機能 (和室)																																				
利用コマ数	1,328	/年																																		
利用可能コマ数	3,600	/年																																		
稼働率	36.9	%																																		
教育文化機能 (音楽・視聴覚室)																																				
利用コマ数	1,568	/年																																		
利用可能コマ数	3,600	/年																																		
稼働率	43.6	%																																		
スポーツ機能 (体育室・体育館)																																				
利用コマ数	0	/年																																		
利用可能コマ数	0	/年																																		
稼働率	—	%																																		
その他機能 (創作室等)																																				
利用コマ数	0	/年																																		
利用可能コマ数	0	/年																																		
稼働率	—	%																																		

コスト状況	支出 (万円)		2,490	(前年比 + 102)
	光熱水費		4	(前年比 + 0)
	委託費※		380	(前年比 ▲ 7)
	維持補修費		165	(前年比 + 110)
	人件費		1,859	(前年比 ▲ 24)
	その他 (手数料など)		83	(前年比 + 22)
	※清掃、警備、保守点検等に係る委託費			
	収入 (万円)		613	(前年比 + 106)
	使用料 (営利目的分以外)		609	(前年比 + 102)
	使用料 (営利目的分)		5	(前年比 + 4)
その他 (目的外使用料等)		—	(前年比 ± 0)	
施設使用料減免実施額 (万円)		757	(前年比 + 140)	

$$\text{稼働率} = \frac{\text{利用コマ数}}{\text{利用可能コマ数 (開館日数} \times \text{使用時間区分)}}$$



注1) 支出・収入とも、それぞれの金額を表示単位未満の位で四捨五入しているため、合計と内訳の足し上げが一致しない場合があります。

注2) 市民センター使用料は、各館での現金収納分のみを計上しています。

受益者負担割合	
施設使用料	= 24.6 %
運営コスト	

備考

施設名 : 柏木市民センター

令和4年度実績

施設概要			
所在地			
所在地	青葉区柏木3丁目3-1		
敷地面積	2,823	㎡	敷地保有状況
	所有		
地図情報へのリンク	https://www2.wagmap.jp/sendacity/MAP?linkid=59df3495-bae7-4274-9862-6e0868d5d742&mid=231		
施設全体			
併設施設	コミュニティ防災センター		
建物状況			
延床面積	1,315	㎡	建物の権利状況
	所有権		
建築年度	平成10	年	構造
	鉄筋コンクリート		
築年数	25	年	駐車可能台数
	20 台		
大規模改修年度	—	年	大規模改修経過年数
	— 年		

運営時間・休館日
運営時間: 9:00~21:00
休館日: 月曜、祝日の翌日、年末年始

運営状況																																			
運営方式	指定管理	年間利用者数	16,564 人																																
運営人員		稼働率	36.6 %																																
正職員	— 人	年間利用コマ数	4,706 /年																																
嘱託職員等	— 人	年間利用可能コマ数	12,852 /年																																
機能別稼働率の推移																																			
<table border="1"> <caption>機能別稼働率の推移 (%)</caption> <thead> <tr> <th>機能</th> <th>令和2年度</th> <th>令和3年度</th> <th>令和4年度</th> </tr> </thead> <tbody> <tr> <td>集会機能 (会議室・研修室)</td> <td>32</td> <td>30</td> <td>39</td> </tr> <tr> <td>集会機能 (多目的ホール)</td> <td>65</td> <td>74</td> <td>81</td> </tr> <tr> <td>集会機能 (調理実習室)</td> <td>0</td> <td>0</td> <td>0</td> </tr> <tr> <td>集会機能 (和室)</td> <td>15</td> <td>14</td> <td>23</td> </tr> <tr> <td>教育文化機能 (視聴覚室)</td> <td>0</td> <td>0</td> <td>0</td> </tr> <tr> <td>スポーツ機能 (体育室・体育館)</td> <td>0</td> <td>0</td> <td>0</td> </tr> <tr> <td>その他機能 (創作室等)</td> <td>0</td> <td>0</td> <td>0</td> </tr> </tbody> </table>				機能	令和2年度	令和3年度	令和4年度	集会機能 (会議室・研修室)	32	30	39	集会機能 (多目的ホール)	65	74	81	集会機能 (調理実習室)	0	0	0	集会機能 (和室)	15	14	23	教育文化機能 (視聴覚室)	0	0	0	スポーツ機能 (体育室・体育館)	0	0	0	その他機能 (創作室等)	0	0	0
機能	令和2年度	令和3年度	令和4年度																																
集会機能 (会議室・研修室)	32	30	39																																
集会機能 (多目的ホール)	65	74	81																																
集会機能 (調理実習室)	0	0	0																																
集会機能 (和室)	15	14	23																																
教育文化機能 (視聴覚室)	0	0	0																																
スポーツ機能 (体育室・体育館)	0	0	0																																
その他機能 (創作室等)	0	0	0																																

機能別利用状況		
集会機能 (会議室・研修室)		
利用コマ数	1,410	/年
利用可能コマ数	3,600	/年
稼働率	39.2	%
集会機能 (多目的ホール)		
利用コマ数	1,658	/年
利用可能コマ数	2,052	/年
稼働率	80.8	%
集会機能 (調理実習室)		
利用コマ数	0	/年
利用可能コマ数	0	/年
稼働率	—	%
集会機能 (和室)		
利用コマ数	1,638	/年
利用可能コマ数	7,200	/年
稼働率	22.8	%
教育文化機能 (音楽・視聴覚室)		
利用コマ数	0	/年
利用可能コマ数	0	/年
稼働率	—	%
スポーツ機能 (体育室・体育館)		
利用コマ数	0	/年
利用可能コマ数	0	/年
稼働率	—	%
その他機能 (創作室等)		
利用コマ数	0	/年
利用可能コマ数	0	/年
稼働率	—	%

支出 (万円)	2,132	(前年比 ▲ 52)
光熱水費	371	(前年比 + 62)
委託費※	102	(前年比 + 2)
維持補修費	22	(前年比 ▲ 100)
人件費	1,627	(前年比 ▲ 21)
その他 (手数料など)	10	(前年比 + 5)
※清掃、警備、保守点検等に係る委託費		
収入 (万円)	133	(前年比 + 10)
使用料 (営利目的分以外)	128	(前年比 + 10)
使用料 (営利目的分)	2	(前年比 ▲ 0)
その他 (目的外使用料等)	3	(前年比 + 0)
施設使用料減免実施額 (万円)	213	(前年比 + 22)

$$\text{稼働率} = \frac{\text{利用コマ数}}{\text{利用可能コマ数 (開館日数} \times \text{使用時間区分)}}$$

運営コストの推移	
令和2年度	2,242
令和3年度	2,183
令和4年度	2,132

注1) 支出・収入とも、それぞれの金額を表示単位未満の位で四捨五入しているため、合計と内訳の足し上げが一致しない場合があります。

注2) 市民センター使用料は、各館での現金収納分のみを計上しています。

受益者負担割合	
施設使用料	= 6.1 %
運営コスト	

備考

施設名：北山市民センター

令和4年度実績

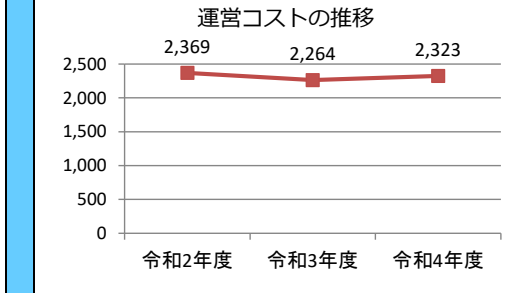
施設概要	所在地・土地				
	所在地	青葉区新坂町8-4			
	敷地面積	2,072	㎡	敷地保有状況	所有
	地図情報へのリンク	https://www2.wagmap.jp/sendacity/MAP?linkid=8d1d7cc1-f767-4f5a-b1d0-e3b35a65efeb&mid=231			
	施設全体				
	併設施設	複合用途なし			
	建物状況				
	延床面積	1,406	㎡	建物の権利状況	所有権
	建築年度	平成22	年	構造	鉄筋コンクリート
	築年数	13	年	駐車可能台数	24 台
大規模改修年度	—	年	大規模改修経過年数	— 年	

運営時間・休館日
運営時間： 9：00～21：00
休館日： 月曜、祝日の翌日、年末年始

運営・利用状況	運営状況																																			
	運営方式	指定管理	年間利用者数	16,899 人																																
	運営人員		稼働率	21.1 %																																
	正職員	— 人	年間利用コマ数	6,840 /年																																
	嘱託職員等	— 人	年間利用可能コマ数	32,400 /年																																
	機能別稼働率の推移																																			
	<p>機能別稼働率の推移 (％)</p> <table border="1"> <thead> <tr> <th>機能</th> <th>令和2年度</th> <th>令和3年度</th> <th>令和4年度</th> </tr> </thead> <tbody> <tr> <td>集会機能 (会議室・研修室)</td> <td>23</td> <td>22</td> <td>28</td> </tr> <tr> <td>集会機能 (多目的ホール)</td> <td>0</td> <td>0</td> <td>0</td> </tr> <tr> <td>集会機能 (調理実習室)</td> <td>3</td> <td>4</td> <td>4</td> </tr> <tr> <td>集会機能 (和室)</td> <td>8</td> <td>8</td> <td>14</td> </tr> <tr> <td>教育文化機能 (視聴覚室)</td> <td>0</td> <td>0</td> <td>0</td> </tr> <tr> <td>スポーツ機能 (体育室・体育館)</td> <td>0</td> <td>0</td> <td>0</td> </tr> <tr> <td>その他機能 (創作室等)</td> <td>36</td> <td>36</td> <td>47</td> </tr> </tbody> </table>				機能	令和2年度	令和3年度	令和4年度	集会機能 (会議室・研修室)	23	22	28	集会機能 (多目的ホール)	0	0	0	集会機能 (調理実習室)	3	4	4	集会機能 (和室)	8	8	14	教育文化機能 (視聴覚室)	0	0	0	スポーツ機能 (体育室・体育館)	0	0	0	その他機能 (創作室等)	36	36	47
	機能	令和2年度	令和3年度	令和4年度																																
	集会機能 (会議室・研修室)	23	22	28																																
	集会機能 (多目的ホール)	0	0	0																																
集会機能 (調理実習室)	3	4	4																																	
集会機能 (和室)	8	8	14																																	
教育文化機能 (視聴覚室)	0	0	0																																	
スポーツ機能 (体育室・体育館)	0	0	0																																	
その他機能 (創作室等)	36	36	47																																	
機能別利用状況																																				
集会機能 (会議室・研修室)																																				
利用コマ数	3,071	/年																																		
利用可能コマ数	10,800	/年																																		
稼働率	28.4	%																																		
集会機能 (多目的ホール)																																				
利用コマ数	0	/年																																		
利用可能コマ数	0	/年																																		
稼働率	—	%																																		
集会機能 (調理実習室)																																				
利用コマ数	137	/年																																		
利用可能コマ数	3,600	/年																																		
稼働率	3.8	%																																		
集会機能 (和室)																																				
利用コマ数	1,943	/年																																		
利用可能コマ数	14,400	/年																																		
稼働率	13.5	%																																		
教育文化機能 (音楽・視聴覚室)																																				
利用コマ数	0	/年																																		
利用可能コマ数	0	/年																																		
稼働率	—	%																																		
スポーツ機能 (体育室・体育館)																																				
利用コマ数	0	/年																																		
利用可能コマ数	0	/年																																		
稼働率	—	%																																		
その他機能 (創作室等)																																				
利用コマ数	1,689	/年																																		
利用可能コマ数	3,600	/年																																		
稼働率	46.9	%																																		

コスト状況	支出 (万円)	2,323	(前年比 + 60)
	光熱水費	299	(前年比 + 89)
	委託費※	156	(前年比 + 8)
	維持補修費	—	(前年比 ▲ 19)
	人件費	1,859	(前年比 ▲ 24)
	その他 (手数料など)	10	(前年比 + 5)
	※清掃、警備、保守点検等に係る委託費		
	収入 (万円)	214	(前年比 + 69)
	使用料 (営利目的分以外)	214	(前年比 + 70)
	使用料 (営利目的分)	—	(前年比 ▲ 0)
その他 (目的外使用料等)	0	(前年比 ▲ 0)	
施設使用料減免実施額 (万円)	267	(前年比 + 54)	

$$\text{稼働率} = \frac{\text{利用コマ数}}{\text{利用可能コマ数 (開館日数} \times \text{使用時間区分)}}$$



注1) 支出・収入とも、それぞれの金額を表示単位未満の位で四捨五入しているため、合計と内訳の足し上げが一致しない場合があります。

注2) 市民センター使用料は、各館での現金収納分のみを計上しています。

受益者負担割合	
施設使用料	= 9.2 %
運営コスト	

備考

施設名 : 福沢市民センター

令和4年度実績

施設概要	所在地				
	所在地	青葉区福沢町9-9			
	敷地面積	2,928	㎡	敷地保有状況	所有
	地図情報へのリンク	https://www2.wagmap.jp/sendacity/MAP?linkid=36a923e1-4f2a-4f34-aa53-a0fd1c779af7&mid=231			
	施設全体				
	併設施設	コミュニティ防災センター			
	建物状況				
	延床面積	1,998	㎡	建物の権利状況	所有権
	建築年度	昭和59	年	構造	鉄筋コンクリート
	築年数	39	年	駐車可能台数	20 台
大規模改修年度	—	年	大規模改修経過年数	— 年	

運営時間・休館日	
運営時間: 9:00~21:00	
休館日: 月曜、祝日の翌日、年末年始	

運営・利用状況	運営状況																																			
	運営方式	指定管理	年間利用者数	40,904 人																																
	運営人員		稼働率	25.4 %																																
	正職員	— 人	年間利用コマ数	8,226 /年																																
	嘱託職員等	— 人	年間利用可能コマ数	32,400 /年																																
	機能別稼働率の推移																																			
	<table border="1"> <caption>機能別稼働率の推移 (%)</caption> <thead> <tr> <th>機能</th> <th>令和2年度</th> <th>令和3年度</th> <th>令和4年度</th> </tr> </thead> <tbody> <tr> <td>集会機能 (会議室・研修室)</td> <td>20</td> <td>24</td> <td>28</td> </tr> <tr> <td>集会機能 (多目的ホール)</td> <td>0</td> <td>0</td> <td>0</td> </tr> <tr> <td>集会機能 (調理実習室)</td> <td>2</td> <td>2</td> <td>4</td> </tr> <tr> <td>集会機能 (和室)</td> <td>18</td> <td>15</td> <td>15</td> </tr> <tr> <td>教育文化機能 (視聴覚室)</td> <td>13</td> <td>12</td> <td>16</td> </tr> <tr> <td>スポーツ機能 (体育室・体育館)</td> <td>64</td> <td>65</td> <td>78</td> </tr> <tr> <td>その他機能 (創作室等)</td> <td>0</td> <td>0</td> <td>0</td> </tr> </tbody> </table>				機能	令和2年度	令和3年度	令和4年度	集会機能 (会議室・研修室)	20	24	28	集会機能 (多目的ホール)	0	0	0	集会機能 (調理実習室)	2	2	4	集会機能 (和室)	18	15	15	教育文化機能 (視聴覚室)	13	12	16	スポーツ機能 (体育室・体育館)	64	65	78	その他機能 (創作室等)	0	0	0
	機能	令和2年度	令和3年度	令和4年度																																
	集会機能 (会議室・研修室)	20	24	28																																
	集会機能 (多目的ホール)	0	0	0																																
集会機能 (調理実習室)	2	2	4																																	
集会機能 (和室)	18	15	15																																	
教育文化機能 (視聴覚室)	13	12	16																																	
スポーツ機能 (体育室・体育館)	64	65	78																																	
その他機能 (創作室等)	0	0	0																																	
機能別利用状況																																				
集会機能 (会議室・研修室)																																				
利用コマ数	3,033	/年																																		
利用可能コマ数	10,800	/年																																		
稼働率	28.1	%																																		
集会機能 (多目的ホール)																																				
利用コマ数	0	/年																																		
利用可能コマ数	0	/年																																		
稼働率	—	%																																		
集会機能 (調理実習室)																																				
利用コマ数	158	/年																																		
利用可能コマ数	3,600	/年																																		
稼働率	4.4	%																																		
集会機能 (和室)																																				
利用コマ数	1,655	/年																																		
利用可能コマ数	10,800	/年																																		
稼働率	15.3	%																																		
教育文化機能 (音楽・視聴覚室)																																				
利用コマ数	572	/年																																		
利用可能コマ数	3,600	/年																																		
稼働率	15.9	%																																		
スポーツ機能 (体育室・体育館)																																				
利用コマ数	2,808	/年																																		
利用可能コマ数	3,600	/年																																		
稼働率	78.0	%																																		
その他機能 (創作室等)																																				
利用コマ数	0	/年																																		
利用可能コマ数	0	/年																																		
稼働率	—	%																																		

コスト状況	支出 (万円)	2,391	(前年比 + 113)
	光熱水費	569	(前年比 + 113)
	委託費※	371	(前年比 + 13)
	維持補修費	49	(前年比 + 32)
	人件費	1,395	(前年比 ▲ 18)
	その他 (手数料など)	8	(前年比 ▲ 28)
	※清掃、警備、保守点検等に係る委託費		
	収入 (万円)	264	(前年比 + 3)
	使用料 (営利目的分以外)	260	(前年比 + 3)
	使用料 (営利目的分)	2	(前年比 + 0)
その他 (目的外使用料等)	2	(前年比 + 0)	
施設使用料減免実施額 (万円)	300	(前年比 + 29)	

$$\text{稼働率} = \frac{\text{利用コマ数}}{\text{利用可能コマ数 (開館日数} \times \text{使用時間区分)}}$$

運営コストの推移									
<table border="1"> <caption>運営コストの推移 (万円)</caption> <thead> <tr> <th>年度</th> <th>金額</th> </tr> </thead> <tbody> <tr> <td>令和2年度</td> <td>2,228</td> </tr> <tr> <td>令和3年度</td> <td>2,278</td> </tr> <tr> <td>令和4年度</td> <td>2,391</td> </tr> </tbody> </table>		年度	金額	令和2年度	2,228	令和3年度	2,278	令和4年度	2,391
年度	金額								
令和2年度	2,228								
令和3年度	2,278								
令和4年度	2,391								

注1) 支出・収入とも、それぞれの金額を表示単位未満の位で四捨五入しているため、合計と内訳の足し上げが一致しない場合があります。

注2) 市民センター使用料は、各館での現金収納分のみを計上しています。

受益者負担割合	
施設使用料	= 11.0 %
運営コスト	

備考

用途：市民センター
 所管局：教育局
 所管課：生涯学習支援センター

施設名：旭ヶ丘市民センター

令和4年度実績

施設概要			
所在地			
所在地	青葉区旭ヶ丘3丁目25-15		
敷地面積	3,129	㎡	敷地保有状況
			所有
地図情報へのリンク	https://www2.wagmap.jp/sendacity/MAP?linkid=554b319d-842e-4d4a-aba5-5281a63c3c25&mid=231		
施設全体			
併設施設	ハスタミナル		
建物状況			
延床面積	3,536	㎡	建物の権利状況
			所有権
建築年度	昭和60	年	構造
			鉄骨鉄筋コンクリート
築年数	38	年	駐車可能台数
			0 台
大規模改修年度	—	年	大規模改修経過年数
			— 年

運営時間・休館日
運営時間: 9:00~21:00
休館日: 月曜、祝日の翌日、年末年始

運営状況																																			
運営方式	指定管理	年間利用者数	47,523 人																																
運営人員		稼働率	44.2 %																																
正職員	— 人	年間利用コマ数	11,128 /年																																
嘱託職員等	— 人	年間利用可能コマ数	25,200 /年																																
機能別稼働率の推移																																			
<table border="1"> <caption>機能別稼働率の推移 (%)</caption> <thead> <tr> <th>機能</th> <th>令和2年度</th> <th>令和3年度</th> <th>令和4年度</th> </tr> </thead> <tbody> <tr> <td>集会機能 (会議室・研修室)</td> <td>26</td> <td>38</td> <td>39</td> </tr> <tr> <td>集会機能 (多目的ホール)</td> <td>32</td> <td>42</td> <td>48</td> </tr> <tr> <td>集会機能 (調理実習室)</td> <td>0</td> <td>0</td> <td>0</td> </tr> <tr> <td>集会機能 (和室)</td> <td>0</td> <td>0</td> <td>0</td> </tr> <tr> <td>教育文化機能 (視聴覚室)</td> <td>0</td> <td>0</td> <td>0</td> </tr> <tr> <td>スポーツ機能 (体育室・体育館)</td> <td>0</td> <td>0</td> <td>0</td> </tr> <tr> <td>その他機能 (創作室等)</td> <td>0</td> <td>0</td> <td>0</td> </tr> </tbody> </table>				機能	令和2年度	令和3年度	令和4年度	集会機能 (会議室・研修室)	26	38	39	集会機能 (多目的ホール)	32	42	48	集会機能 (調理実習室)	0	0	0	集会機能 (和室)	0	0	0	教育文化機能 (視聴覚室)	0	0	0	スポーツ機能 (体育室・体育館)	0	0	0	その他機能 (創作室等)	0	0	0
機能	令和2年度	令和3年度	令和4年度																																
集会機能 (会議室・研修室)	26	38	39																																
集会機能 (多目的ホール)	32	42	48																																
集会機能 (調理実習室)	0	0	0																																
集会機能 (和室)	0	0	0																																
教育文化機能 (視聴覚室)	0	0	0																																
スポーツ機能 (体育室・体育館)	0	0	0																																
その他機能 (創作室等)	0	0	0																																

機能別利用状況		
集会機能 (会議室・研修室)		
利用コマ数	4,195	/年
利用可能コマ数	10,800	/年
稼働率	38.8	%
集会機能 (多目的ホール)		
利用コマ数	6,933	/年
利用可能コマ数	14,400	/年
稼働率	48.1	%
集会機能 (調理実習室)		
利用コマ数	0	/年
利用可能コマ数	0	/年
稼働率	—	%
集会機能 (和室)		
利用コマ数	0	/年
利用可能コマ数	0	/年
稼働率	—	%
教育文化機能 (音楽・視聴覚室)		
利用コマ数	0	/年
利用可能コマ数	0	/年
稼働率	—	%
スポーツ機能 (体育室・体育館)		
利用コマ数	0	/年
利用可能コマ数	0	/年
稼働率	—	%
その他機能 (創作室等)		
利用コマ数	0	/年
利用可能コマ数	0	/年
稼働率	—	%

支出 (万円)		6,814	(前年比 + 243)
光熱水費	1,508	(前年比 + 407)	
委託費※	3,558	(前年比 + 78)	
維持補修費	117	(前年比 ▲ 225)	
人件費	1,627	(前年比 ▲ 21)	
その他 (手数料など)	5	(前年比 + 4)	
※清掃、警備、保守点検等に係る委託費			
収入 (万円)		248	(前年比 + 50)
使用料 (営利目的分以外)	245	(前年比 + 55)	
使用料 (営利目的分)	3	(前年比 ▲ 5)	
その他 (目的外使用料等)	—	(前年比 ± 0)	
施設使用料減免実施額 (万円)	578	(前年比 ▲ 159)	

$$\text{稼働率} = \frac{\text{利用コマ数}}{\text{利用可能コマ数 (開館日数} \times \text{使用時間区分)}}$$

運営コストの推移	
令和2年度	6,090
令和3年度	6,571
令和4年度	6,814

注1) 支出・収入とも、それぞれの金額を表示単位未満の位で四捨五入しているため、合計と内訳の足し上げが一致しない場合があります。
 注2) 市民センター使用料は、各館での現金収納分のみを計上しています。

受益者負担割合	
施設使用料	= 3.6 %
運営コスト	

備考

用途：市民センター
 所管局：教育局
 所管課：生涯学習支援センター

施設名：三本松市民センター

令和4年度実績

施設概要			
所在地			
所在地	青葉区堤町3丁目23-1		
敷地面積	4,861	㎡	敷地保有状況
			所有
地図情報へのリンク	https://www2.wagmap.jp/sendacity/MAP?linkid=1bf8650b-2b57-4c70-92bd-dc6d8e835a70&mid=231		
施設全体			
併設施設	コミュニティ防災センター		
建物状況			
延床面積	1,499	㎡	建物の権利状況
			所有権
建築年度	昭和61	年	構造
			鉄筋コンクリート
築年数	37	年	駐車可能台数
			45 台
大規模改修年度	—	年	大規模改修経過年数
			— 年

運営時間・休館日
運営時間： 9：00～21：00
休館日： 月曜、祝日の翌日、年末年始

運営状況																																			
運営方式	指定管理	年間利用者数	16,667 人																																
運営人員		稼働率	26.8 %																																
正職員	— 人	年間利用コマ数	4,827 /年																																
嘱託職員等	— 人	年間利用可能コマ数	18,000 /年																																
機能別稼働率の推移																																			
<p>機能別稼働率の推移 (%)</p> <table border="1"> <thead> <tr> <th>機能</th> <th>令和2年度 (%)</th> <th>令和3年度 (%)</th> <th>令和4年度 (%)</th> </tr> </thead> <tbody> <tr> <td>集会機能 (会議室・研修室)</td> <td>16</td> <td>17</td> <td>17</td> </tr> <tr> <td>集会機能 (多目的ホール)</td> <td>0</td> <td>0</td> <td>0</td> </tr> <tr> <td>集会機能 (調理実習室)</td> <td>12</td> <td>18</td> <td>21</td> </tr> <tr> <td>集会機能 (和室)</td> <td>8</td> <td>10</td> <td>12</td> </tr> <tr> <td>教育文化機能 (視聴覚室)</td> <td>0</td> <td>0</td> <td>0</td> </tr> <tr> <td>スポーツ機能 (体育室・体育館)</td> <td>67</td> <td>62</td> <td>73</td> </tr> <tr> <td>その他機能 (創作室等)</td> <td>0</td> <td>0</td> <td>0</td> </tr> </tbody> </table>				機能	令和2年度 (%)	令和3年度 (%)	令和4年度 (%)	集会機能 (会議室・研修室)	16	17	17	集会機能 (多目的ホール)	0	0	0	集会機能 (調理実習室)	12	18	21	集会機能 (和室)	8	10	12	教育文化機能 (視聴覚室)	0	0	0	スポーツ機能 (体育室・体育館)	67	62	73	その他機能 (創作室等)	0	0	0
機能	令和2年度 (%)	令和3年度 (%)	令和4年度 (%)																																
集会機能 (会議室・研修室)	16	17	17																																
集会機能 (多目的ホール)	0	0	0																																
集会機能 (調理実習室)	12	18	21																																
集会機能 (和室)	8	10	12																																
教育文化機能 (視聴覚室)	0	0	0																																
スポーツ機能 (体育室・体育館)	67	62	73																																
その他機能 (創作室等)	0	0	0																																

機能別利用状況		
集会機能 (会議室・研修室)		
利用コマ数	603	/年
利用可能コマ数	3,600	/年
稼働率	16.8	%
集会機能 (多目的ホール)		
利用コマ数	0	/年
利用可能コマ数	0	/年
稼働率	—	%
集会機能 (調理実習室)		
利用コマ数	748	/年
利用可能コマ数	3,600	/年
稼働率	20.8	%
集会機能 (和室)		
利用コマ数	840	/年
利用可能コマ数	7,200	/年
稼働率	11.7	%
教育文化機能 (音楽・視聴覚室)		
利用コマ数	0	/年
利用可能コマ数	0	/年
稼働率	—	%
スポーツ機能 (体育室・体育館)		
利用コマ数	2,636	/年
利用可能コマ数	3,600	/年
稼働率	73.2	%
その他機能 (創作室等)		
利用コマ数	0	/年
利用可能コマ数	0	/年
稼働率	—	%

支出 (万円)		2,072	(前年比 + 79)
光熱水費		256	(前年比 + 14)
委託費※		239	(前年比 + 1)
維持補修費		130	(前年比 + 40)
人件費		1,395	(前年比 ▲ 18)
その他 (手数料など)		53	(前年比 + 42)
※清掃、警備、保守点検等に係る委託費			
収入 (万円)			
使用料 (営利目的分以外)		184	(前年比 + 10)
使用料 (営利目的分)		—	(前年比 ▲ 0)
その他 (目的外使用料等)		1	(前年比 + 0)
施設使用料減免実施額 (万円)		146	(前年比 + 29)

$$\text{稼働率} = \frac{\text{利用コマ数}}{\text{利用可能コマ数 (開館日数} \times \text{使用時間区分)}}$$

運営コストの推移	
令和2年度	1,948
令和3年度	1,993
令和4年度	2,072

注1) 支出・収入とも、それぞれの金額を表示単位未満の位で四捨五入しているため、合計と内訳の足し上げが一致しない場合があります。

注2) 市民センター使用料は、各館での現金収納分のみを計上しています。

受益者負担割合	
施設使用料	= 8.8 %
運営コスト	

備考

施設名：片平市民センター

令和4年度実績

施設概要			
所在地			
所在地	青葉区米ヶ袋1丁目1-35		
敷地面積	2,500	㎡	敷地保有状況 所有
地図情報へのリンク	https://www2.wagmap.jp/sendacity/MAP?linkid=f6124ed2-1106-4f9b-9cce-d8abcdbcc579&mid=231		
施設全体			
併設施設	児童館、コミュニティ防災センター		
建物状況			
延床面積	1,851	㎡	建物の権利状況 所有権
建築年度	昭和63	年	構造 鉄筋コンクリート
築年数	35	年	駐車可能台数 16 台
大規模改修年度	—	年	大規模改修経過年数 — 年

運営時間・休館日
運営時間: 9:00~21:00
休館日: 月曜、祝日の翌日、年末年始

運営状況																																			
運営方式	指定管理	年間利用者数	87,953 人																																
運営人員		稼働率	42.7 %																																
正職員	— 人	年間利用コマ数	10,760 /年																																
嘱託職員等	— 人	年間利用可能コマ数	25,200 /年																																
機能別稼働率の推移																																			
<p>機能別稼働率の推移 (%)</p> <table border="1"> <thead> <tr> <th>機能</th> <th>令和2年度 (%)</th> <th>令和3年度 (%)</th> <th>令和4年度 (%)</th> </tr> </thead> <tbody> <tr> <td>集会機能 (会議室・研修室)</td> <td>27</td> <td>32</td> <td>42</td> </tr> <tr> <td>集会機能 (多目的ホール)</td> <td>0</td> <td>0</td> <td>0</td> </tr> <tr> <td>集会機能 (調理実習室)</td> <td>25</td> <td>28</td> <td>39</td> </tr> <tr> <td>集会機能 (和室)</td> <td>19</td> <td>23</td> <td>32</td> </tr> <tr> <td>教育文化機能 (視聴覚室)</td> <td>0</td> <td>0</td> <td>0</td> </tr> <tr> <td>スポーツ機能 (体育室・体育館)</td> <td>67</td> <td>69</td> <td>79</td> </tr> <tr> <td>その他機能 (創作室等)</td> <td>0</td> <td>0</td> <td>0</td> </tr> </tbody> </table>				機能	令和2年度 (%)	令和3年度 (%)	令和4年度 (%)	集会機能 (会議室・研修室)	27	32	42	集会機能 (多目的ホール)	0	0	0	集会機能 (調理実習室)	25	28	39	集会機能 (和室)	19	23	32	教育文化機能 (視聴覚室)	0	0	0	スポーツ機能 (体育室・体育館)	67	69	79	その他機能 (創作室等)	0	0	0
機能	令和2年度 (%)	令和3年度 (%)	令和4年度 (%)																																
集会機能 (会議室・研修室)	27	32	42																																
集会機能 (多目的ホール)	0	0	0																																
集会機能 (調理実習室)	25	28	39																																
集会機能 (和室)	19	23	32																																
教育文化機能 (視聴覚室)	0	0	0																																
スポーツ機能 (体育室・体育館)	67	69	79																																
その他機能 (創作室等)	0	0	0																																

機能別利用状況			
集会機能 (会議室・研修室)			
利用コマ数	3,029	/年	
利用可能コマ数	7,200	/年	
稼働率	42.1	%	
集会機能 (多目的ホール)			
利用コマ数	0	/年	
利用可能コマ数	0	/年	
稼働率	—	%	
集会機能 (調理実習室)			
利用コマ数	1,403	/年	
利用可能コマ数	3,600	/年	
稼働率	39.0	%	
集会機能 (和室)			
利用コマ数	3,487	/年	
利用可能コマ数	10,800	/年	
稼働率	32.3	%	
教育文化機能 (音楽・視聴覚室)			
利用コマ数	0	/年	
利用可能コマ数	0	/年	
稼働率	—	%	
スポーツ機能 (体育室・体育館)			
利用コマ数	2,841	/年	
利用可能コマ数	3,600	/年	
稼働率	78.9	%	
その他機能 (創作室等)			
利用コマ数	0	/年	
利用可能コマ数	0	/年	
稼働率	—	%	

支出 (万円)		2,160	(前年比 ▲ 276)
光熱水費	520	(前年比 + 133)	
委託費※	372	(前年比 ▲ 4)	
維持補修費	97	(前年比 ▲ 159)	
人件費	1,162	(前年比 ▲ 251)	
その他 (手数料など)	8	(前年比 + 3)	
※清掃、警備、保守点検等に係る委託費			
収入 (万円)			
使用料 (営利目的分以外)	316	(前年比 + 77)	
使用料 (営利目的分)	9	(前年比 + 5)	
その他 (目的外使用料等)	2	(前年比 + 0)	
施設使用料減免実施額 (万円)	359	(前年比 + 33)	

$$\text{稼働率} = \frac{\text{利用コマ数}}{\text{利用可能コマ数 (開館日数} \times \text{使用時間区分)}}$$

運営コストの推移	
令和2年度	2,351
令和3年度	2,436
令和4年度	2,160

注1) 支出・収入とも、それぞれの金額を表示単位未満の位で四捨五入しているため、合計と内訳の足し上げが一致しない場合があります。

注2) 市民センター使用料は、各館での現金収納分のみを計上しています。

受益者負担割合	
施設使用料	= 15.0 %
運営コスト	

備考

施設名 : 水の森市民センター

令和4年度実績

施設概要			
所在地			
所在地	青葉区水の森4丁目1-1		
敷地面積	11,318	㎡	敷地保有状況
	所有		
地図情報へのリンク	https://www2.wagmap.jp/sendacity/MAP?linkid=58f4e382-bcd3-4660-9a9a-6172001e43fa&mid=231		
施設全体			
併設施設	児童館、温水プール、コミュニティ防災センター		
建物状況			
延床面積	1,651	㎡	建物の権利状況
	所有権		
建築年度	平成2	年	構造
	鉄筋コンクリート		
築年数	33	年	駐車可能台数
	45 台		
大規模改修年度	令和2	年	大規模改修経過年数
	2 年		

運営時間・休館日
運営時間: 9:00~21:00
休館日: 月曜、祝日の翌日、年末年始

運営状況																																			
運営方式	指定管理	年間利用者数	79,655 人																																
運営人員		稼働率	28.5 %																																
正職員	— 人	年間利用コマ数	6,163 /年																																
嘱託職員等	— 人	年間利用可能コマ数	21,600 /年																																
機能別稼働率の推移																																			
<p>機能別稼働率の推移 (%)</p> <table border="1"> <thead> <tr> <th>機能</th> <th>令和2年度 (%)</th> <th>令和3年度 (%)</th> <th>令和4年度 (%)</th> </tr> </thead> <tbody> <tr> <td>集会機能 (会議室・研修室)</td> <td>15</td> <td>14</td> <td>28</td> </tr> <tr> <td>集会機能 (多目的ホール)</td> <td>0</td> <td>0</td> <td>0</td> </tr> <tr> <td>集会機能 (調理実習室)</td> <td>11</td> <td>10</td> <td>14</td> </tr> <tr> <td>集会機能 (和室)</td> <td>11</td> <td>9</td> <td>17</td> </tr> <tr> <td>教育文化機能 (視聴覚室)</td> <td>0</td> <td>0</td> <td>0</td> </tr> <tr> <td>スポーツ機能 (体育室・体育館)</td> <td>60</td> <td>76</td> <td>79</td> </tr> <tr> <td>その他機能 (創作室等)</td> <td>0</td> <td>0</td> <td>0</td> </tr> </tbody> </table>				機能	令和2年度 (%)	令和3年度 (%)	令和4年度 (%)	集会機能 (会議室・研修室)	15	14	28	集会機能 (多目的ホール)	0	0	0	集会機能 (調理実習室)	11	10	14	集会機能 (和室)	11	9	17	教育文化機能 (視聴覚室)	0	0	0	スポーツ機能 (体育室・体育館)	60	76	79	その他機能 (創作室等)	0	0	0
機能	令和2年度 (%)	令和3年度 (%)	令和4年度 (%)																																
集会機能 (会議室・研修室)	15	14	28																																
集会機能 (多目的ホール)	0	0	0																																
集会機能 (調理実習室)	11	10	14																																
集会機能 (和室)	11	9	17																																
教育文化機能 (視聴覚室)	0	0	0																																
スポーツ機能 (体育室・体育館)	60	76	79																																
その他機能 (創作室等)	0	0	0																																

機能別利用状況			
集会機能 (会議室・研修室)			
利用コマ数	1,004	/年	
利用可能コマ数	3,600	/年	
稼働率	27.9	%	
集会機能 (多目的ホール)			
利用コマ数	0	/年	
利用可能コマ数	0	/年	
稼働率	—	%	
集会機能 (調理実習室)			
利用コマ数	487	/年	
利用可能コマ数	3,600	/年	
稼働率	13.5	%	
集会機能 (和室)			
利用コマ数	1,824	/年	
利用可能コマ数	10,800	/年	
稼働率	16.9	%	
教育文化機能 (音楽・視聴覚室)			
利用コマ数	0	/年	
利用可能コマ数	0	/年	
稼働率	—	%	
スポーツ機能 (体育室・体育館)			
利用コマ数	2,848	/年	
利用可能コマ数	3,600	/年	
稼働率	79.1	%	
その他機能 (創作室等)			
利用コマ数	0	/年	
利用可能コマ数	0	/年	
稼働率	—	%	

支出 (万円)		2,062	(前年比 + 798)
光熱水費		260	(前年比 + 129)
委託費※		364	(前年比 + 249)
維持補修費		35	(前年比 + 4)
人件費		1,395	(前年比 + 453)
その他 (手数料など)		8	(前年比 ▲ 37)
※清掃、警備、保守点検等に係る委託費			
収入 (万円)			
使用料 (営利目的分以外)		192	(前年比 + 131)
使用料 (営利目的分)		5	(前年比 + 5)
その他 (目的外使用料等)		3	(前年比 + 2)
施設使用料減免実施額 (万円)		237	(前年比 + 170)

$$\text{稼働率} = \frac{\text{利用コマ数}}{\text{利用可能コマ数 (開館日数} \times \text{使用時間区分)}}$$

コスト状況									
運営コストの推移									
<p>運営コストの推移</p> <table border="1"> <thead> <tr> <th>年度</th> <th>運営コスト (万円)</th> </tr> </thead> <tbody> <tr> <td>令和2年度</td> <td>2,175</td> </tr> <tr> <td>令和3年度</td> <td>1,263</td> </tr> <tr> <td>令和4年度</td> <td>2,062</td> </tr> </tbody> </table>		年度	運営コスト (万円)	令和2年度	2,175	令和3年度	1,263	令和4年度	2,062
年度	運営コスト (万円)								
令和2年度	2,175								
令和3年度	1,263								
令和4年度	2,062								

注1) 支出・収入とも、それぞれの金額を表示単位未満の位で四捨五入しているため、合計と内訳の足し上げが一致しない場合があります。

注2) 市民センター使用料は、各館での現金収納分のみを計上しています。

受益者負担割合	
施設使用料	= 9.5 %
運営コスト	

備考

施設名：貝ヶ森市民センター

令和4年度実績

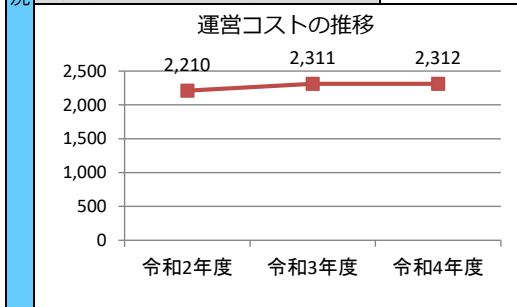
施設概要	所在・土地				
	所在地	青葉区貝ヶ森1丁目4-6			
	敷地面積	3,847	㎡	敷地保有状況	所有
	地図情報へのリンク	https://www2.wagmap.jp/sendacity/MAP?linkid=30151757-697c-4f45-a9c8-93f14126a9d5&mid=231			
	施設全体				
	併設施設	児童館			
	建物状況				
	延床面積	1,406	㎡	建物の権利状況	所有権
	建築年度	平成5	年	構造	鉄筋コンクリート
	築年数	30	年	駐車可能台数	18 台
大規模改修年度	—	年	大規模改修経過年数	— 年	

運営時間・休館日	
運営時間： 9：00～21：00	
休館日： 月曜、祝日の翌日、年末年始	

運営・利用状況	運営状況			
	運営方式	指定管理	年間利用者数	44,481 人
	運営人員		稼働率	35.0 %
	正職員	— 人	年間利用コマ数	6,301 /年
	嘱託職員等	— 人	年間利用可能コマ数	18,000 /年
	機能別稼働率の推移			
	機能別利用状況			
	集会機能（会議室・研修室）			
	利用コマ数	1,391	/年	
利用可能コマ数	3,600	/年		
稼働率	38.6	%		
集会機能（多目的ホール）				
利用コマ数	2,859	/年		
利用可能コマ数	3,600	/年		
稼働率	79.4	%		
集会機能（調理実習室）				
利用コマ数	941	/年		
利用可能コマ数	3,600	/年		
稼働率	26.1	%		
集会機能（和室）				
利用コマ数	1,110	/年		
利用可能コマ数	7,200	/年		
稼働率	15.4	%		
教育文化機能（音楽・視聴覚室）				
利用コマ数	0	/年		
利用可能コマ数	0	/年		
稼働率	—	%		
スポーツ機能（体育室・体育館）				
利用コマ数	0	/年		
利用可能コマ数	0	/年		
稼働率	—	%		
その他機能（創作室等）				
利用コマ数	0	/年		
利用可能コマ数	0	/年		
稼働率	—	%		

コスト状況	支出（万円）		2,312	（前年比 + 0）
	光熱水費		457	（前年比 + 103）
	委託費※		164	（前年比 ▲ 5）
	維持補修費		49	（前年比 ▲ 36）
	人件費		1,627	（前年比 ▲ 21）
	その他（手数料など）		15	（前年比 ▲ 42）
	※清掃、警備、保守点検等に係る委託費			
	収入（万円）		208	（前年比 + 26）
	使用料（営利目的分以外）		201	（前年比 + 23）
	使用料（営利目的分）		5	（前年比 + 3）
その他（目的外使用料等）		2	（前年比 + 0）	
施設使用料減免実施額（万円）		332	（前年比 + 71）	

$$\text{稼働率} = \frac{\text{利用コマ数}}{\text{利用可能コマ数 (開館日数} \times \text{使用時間区分)}}$$



注1) 支出・収入とも、それぞれの金額を表示単位未満の位で四捨五入しているため、合計と内訳の足し上げが一致しない場合があります。

注2) 市民センター使用料は、各館での現金収納分のみを計上しています。

受益者負担割合	
施設使用料	= 8.9 %
運営コスト	

備考

施設名 : 中山市民センター

令和4年度実績

施設概要			
所在地			
所在地	青葉区中山3丁目13-1		
敷地面積	3,904	㎡	敷地保有状況
	所有		
地図情報へのリンク	https://www2.wagmap.jp/sendacity/MAP?linkid=f4d03e2b-796c-47ae-83ee-1cdf996b5714&mid=231		
施設全体			
併設施設	児童館、老人憩の家、コミュニティ防災センター		
建物状況			
延床面積	1,387	㎡	建物の権利状況
	所有権		
建築年度	平成6	年	構造
	鉄筋コンクリート		
築年数	29	年	駐車可能台数
	28 台		
大規模改修年度	—	年	大規模改修経過年数
	— 年		

運営時間・休館日
運営時間: 9:00~21:00
休館日: 月曜、祝日の翌日、年末年始

運営状況																																			
運営方式	指定管理	年間利用者数	50,289 人																																
運営人員		稼働率	38.8 %																																
正職員	— 人	年間利用コマ数	6,987 /年																																
嘱託職員等	— 人	年間利用可能コマ数	18,000 /年																																
機能別稼働率の推移																																			
<p>機能別稼働率の推移 (%)</p> <table border="1"> <thead> <tr> <th>機能</th> <th>令和2年度</th> <th>令和3年度</th> <th>令和4年度</th> </tr> </thead> <tbody> <tr> <td>集会機能 (会議室・研修室)</td> <td>26</td> <td>29</td> <td>43</td> </tr> <tr> <td>集会機能 (多目的ホール)</td> <td>62</td> <td>65</td> <td>76</td> </tr> <tr> <td>集会機能 (調理実習室)</td> <td>13</td> <td>18</td> <td>27</td> </tr> <tr> <td>集会機能 (和室)</td> <td>16</td> <td>19</td> <td>24</td> </tr> <tr> <td>教育文化機能 (視聴覚室)</td> <td>0</td> <td>0</td> <td>0</td> </tr> <tr> <td>スポーツ機能 (体育室・体育館)</td> <td>0</td> <td>0</td> <td>0</td> </tr> <tr> <td>その他機能 (創作室等)</td> <td>0</td> <td>0</td> <td>0</td> </tr> </tbody> </table>				機能	令和2年度	令和3年度	令和4年度	集会機能 (会議室・研修室)	26	29	43	集会機能 (多目的ホール)	62	65	76	集会機能 (調理実習室)	13	18	27	集会機能 (和室)	16	19	24	教育文化機能 (視聴覚室)	0	0	0	スポーツ機能 (体育室・体育館)	0	0	0	その他機能 (創作室等)	0	0	0
機能	令和2年度	令和3年度	令和4年度																																
集会機能 (会議室・研修室)	26	29	43																																
集会機能 (多目的ホール)	62	65	76																																
集会機能 (調理実習室)	13	18	27																																
集会機能 (和室)	16	19	24																																
教育文化機能 (視聴覚室)	0	0	0																																
スポーツ機能 (体育室・体育館)	0	0	0																																
その他機能 (創作室等)	0	0	0																																

機能別利用状況		
集会機能 (会議室・研修室)		
利用コマ数	1,557	/年
利用可能コマ数	3,600	/年
稼働率	43.3	%
集会機能 (多目的ホール)		
利用コマ数	2,718	/年
利用可能コマ数	3,600	/年
稼働率	75.5	%
集会機能 (調理実習室)		
利用コマ数	956	/年
利用可能コマ数	3,600	/年
稼働率	26.6	%
集会機能 (和室)		
利用コマ数	1,756	/年
利用可能コマ数	7,200	/年
稼働率	24.4	%
教育文化機能 (音楽・視聴覚室)		
利用コマ数	0	/年
利用可能コマ数	0	/年
稼働率	—	%
スポーツ機能 (体育室・体育館)		
利用コマ数	0	/年
利用可能コマ数	0	/年
稼働率	—	%
その他機能 (創作室等)		
利用コマ数	0	/年
利用可能コマ数	0	/年
稼働率	—	%

支出 (万円)		2,183	(前年比 ▲ 31)
光熱水費		447	(前年比 + 102)
委託費※		174	(前年比 ▲ 9)
維持補修費		159	(前年比 + 118)
人件費		1,395	(前年比 ▲ 254)
その他 (手数料など)		10	(前年比 + 10)
※清掃、警備、保守点検等に係る委託費			
収入 (万円)			
使用料 (営利目的分以外)		184	(前年比 + 20)
使用料 (営利目的分)		0	(前年比 ▲ 0)
その他 (目的外使用料等)		1	(前年比 + 0)
施設使用料減免実施額 (万円)		345	(前年比 + 75)

$$\text{稼働率} = \frac{\text{利用コマ数}}{\text{利用可能コマ数 (開館日数} \times \text{使用時間区分)}}$$

運営コストの推移	
令和2年度	2,296
令和3年度	2,215
令和4年度	2,183

注1) 支出・収入とも、それぞれの金額を表示単位未満の位で四捨五入しているため、合計と内訳の足し上げが一致しない場合があります。

注2) 市民センター使用料は、各館での現金収納分のみを計上しています。

受益者負担割合	
施設使用料	= 8.5 %
運営コスト	

備考

施設名 : 折立市民センター

令和4年度実績

施設概要			
所在地・土地			
所在地	青葉区折立3丁目20-1		
敷地面積	3,012	㎡	敷地保有状況 所有
地図情報へのリンク	https://www2.wagmap.jp/sendacity/MAP?linkid=108c9722-333f-44e5-b9e7-4dd27d4a7559&mid=231		
施設全体			
併設施設	児童館、コミュニティ防災センター		
建物状況			
延床面積	1,624	㎡	建物の権利状況 所有権
建築年度	平成7	年	構造 鉄筋コンクリート
築年数	28	年	駐車可能台数 23 台
大規模改修年度	—	年	大規模改修経過年数 — 年

運営時間・休館日
運営時間: 9:00~21:00
休館日: 月曜、祝日の翌日、年末年始

運営状況			
運営方式	指定管理	年間利用者数	34,046 人
運営人員		稼働率	38.1 %
正職員	— 人	年間利用コマ数	6,858 /年
嘱託職員等	— 人	年間利用可能コマ数	18,000 /年

機能別稼働率の推移			
集会機能 (会議室・研修室)	集会機能 (多目的ホール)	集会機能 (調理実習室)	集会機能 (和室)
教育文化機能 (視聴覚室)	スポーツ機能 (体育室・体育館)	その他機能 (創作室等)	

機能別利用状況			
集会機能 (会議室・研修室)			
利用コマ数	1,438	/年	
利用可能コマ数	3,600	/年	
稼働率	39.9	%	
集会機能 (多目的ホール)			
利用コマ数	2,566	/年	
利用可能コマ数	3,600	/年	
稼働率	71.3	%	
集会機能 (調理実習室)			
利用コマ数	1,149	/年	
利用可能コマ数	3,600	/年	
稼働率	31.9	%	
集会機能 (和室)			
利用コマ数	1,705	/年	
利用可能コマ数	7,200	/年	
稼働率	23.7	%	
教育文化機能 (音楽・視聴覚室)			
利用コマ数	0	/年	
利用可能コマ数	0	/年	
稼働率	—	%	
スポーツ機能 (体育室・体育館)			
利用コマ数	0	/年	
利用可能コマ数	0	/年	
稼働率	—	%	
その他機能 (創作室等)			
利用コマ数	0	/年	
利用可能コマ数	0	/年	
稼働率	—	%	

支出 (万円)		2,724	(前年比 + 514)
光熱水費	528	(前年比 + 173)	
委託費※	330	(前年比 ▲ 35)	
維持補修費	403	(前年比 + 347)	
人件費	1,395	(前年比 ▲ 18)	
その他 (手数料など)	69	(前年比 + 46)	
※清掃、警備、保守点検等に係る委託費			
収入 (万円)		181	(前年比 + 21)
使用料 (営利目的分以外)	128	(前年比 + 10)	
使用料 (営利目的分)	51	(前年比 + 11)	
その他 (目的外使用料等)	2	(前年比 + 0)	
施設使用料減免実施額 (万円)	384	(前年比 + 53)	

$$\text{稼働率} = \frac{\text{利用コマ数}}{\text{利用可能コマ数 (開館日数} \times \text{使用時間区分)}}$$

運営コストの推移	
令和2年度	2,517
令和3年度	2,210
令和4年度	2,724

注1) 支出・収入とも、それぞれの金額を表示単位未満の位で四捨五入しているため、合計と内訳の足し上げが一致しない場合があります。

注2) 市民センター使用料は、各館での現金収納分のみを計上しています。

受益者負担割合	
施設使用料	= 6.6 %
運営コスト	

備考

施設名：木町通市民センター

令和4年度実績

施設概要			
所在地			
所在地	青葉区木町通1丁目7-36		
敷地面積	10,480 m ²	敷地保有状況	所有
地図情報へのリンク	https://www2.wagmap.jp/sendacity/MAP?linkid=5538dbe9-c49a-4228-965e-f1e83b47b726&mid=231		
施設全体			
併設施設	小学校、児童館、コミュニティ防災センター		
建物状況			
延床面積	2,438 m ²	建物の権利状況	所有権
建築年度	平成15年	構造	鉄骨鉄筋コンクリート
築年数	20年	駐車可能台数	0台
大規模改修年度	—年	大規模改修経過年数	—年

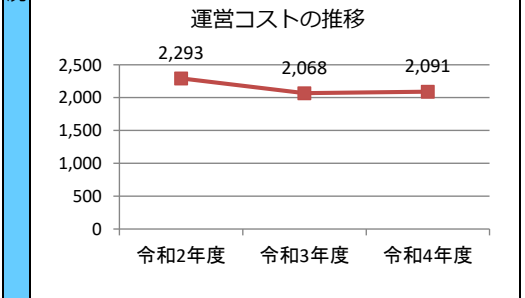
運営時間・休館日
運営時間： 9:00~21:00
休館日： 月曜、祝日の翌日、年末年始

運営状況																																			
運営方式	指定管理	年間利用者数	63,936人																																
運営人員		稼働率	35.1%																																
正職員	—人	年間利用コマ数	7,582/年																																
嘱託職員等	—人	年間利用可能コマ数	21,600/年																																
機能別稼働率の推移																																			
<p>機能別稼働率の推移 (％)</p> <table border="1"> <thead> <tr> <th>機能</th> <th>令和2年度</th> <th>令和3年度</th> <th>令和4年度</th> </tr> </thead> <tbody> <tr> <td>集会機能 (会議室・研修室)</td> <td>32</td> <td>36</td> <td>37</td> </tr> <tr> <td>集会機能 (多目的ホール)</td> <td>62</td> <td>61</td> <td>68</td> </tr> <tr> <td>集会機能 (調理実習室)</td> <td>12</td> <td>21</td> <td>9</td> </tr> <tr> <td>集会機能 (和室)</td> <td>23</td> <td>27</td> <td>30</td> </tr> <tr> <td>教育文化機能 (視聴覚室)</td> <td>0</td> <td>0</td> <td>0</td> </tr> <tr> <td>スポーツ機能 (体育室・体育館)</td> <td>0</td> <td>0</td> <td>0</td> </tr> <tr> <td>その他機能 (創作室等)</td> <td>0</td> <td>0</td> <td>0</td> </tr> </tbody> </table>				機能	令和2年度	令和3年度	令和4年度	集会機能 (会議室・研修室)	32	36	37	集会機能 (多目的ホール)	62	61	68	集会機能 (調理実習室)	12	21	9	集会機能 (和室)	23	27	30	教育文化機能 (視聴覚室)	0	0	0	スポーツ機能 (体育室・体育館)	0	0	0	その他機能 (創作室等)	0	0	0
機能	令和2年度	令和3年度	令和4年度																																
集会機能 (会議室・研修室)	32	36	37																																
集会機能 (多目的ホール)	62	61	68																																
集会機能 (調理実習室)	12	21	9																																
集会機能 (和室)	23	27	30																																
教育文化機能 (視聴覚室)	0	0	0																																
スポーツ機能 (体育室・体育館)	0	0	0																																
その他機能 (創作室等)	0	0	0																																

機能別利用状況			
集会機能 (会議室・研修室)			
利用コマ数	2,629	/年	
利用可能コマ数	7,200	/年	
稼働率	36.5	%	
集会機能 (多目的ホール)			
利用コマ数	2,429	/年	
利用可能コマ数	3,600	/年	
稼働率	67.5	%	
集会機能 (調理実習室)			
利用コマ数	340	/年	
利用可能コマ数	3,600	/年	
稼働率	9.4	%	
集会機能 (和室)			
利用コマ数	2,184	/年	
利用可能コマ数	7,200	/年	
稼働率	30.3	%	
教育文化機能 (音楽・視聴覚室)			
利用コマ数	0	/年	
利用可能コマ数	0	/年	
稼働率	—	%	
スポーツ機能 (体育室・体育館)			
利用コマ数	0	/年	
利用可能コマ数	0	/年	
稼働率	—	%	
その他機能 (創作室等)			
利用コマ数	0	/年	
利用可能コマ数	0	/年	
稼働率	—	%	

支出 (万円)		2,091	(前年比 + 23)
運営コスト	光熱水費	11	(前年比 + 9)
	委託費※	339	(前年比 ▲ 13)
	維持補修費	99	(前年比 + 37)
	人件費	1,627	(前年比 ▲ 21)
	その他 (手数料など)	16	(前年比 + 10)
	※清掃、警備、保守点検等に係る委託費		
収入 (万円)		214	(前年比 ▲ 60)
使用料 (営利目的分以外)		173	(前年比 ▲ 44)
使用料 (営利目的分)		41	(前年比 ▲ 16)
その他 (目的外使用料等)		—	(前年比 ± 0)
施設使用料減免実施額 (万円)		317	(前年比 ▲ 55)

$$\text{稼働率} = \frac{\text{利用コマ数}}{\text{利用可能コマ数 (開館日数} \times \text{使用時間区分)}}$$



注1) 支出・収入とも、それぞれの金額を表示単位未満の位で四捨五入しているため、合計と内訳の足し上げが一致しない場合があります。

注2) 市民センター使用料は、各館での現金収納分のみを計上しています。

受益者負担割合	
施設使用料	= 10.2 %
運営コスト	

備考

施設名：広瀬市民センター

令和4年度実績

施設概要			
所在地			
所在地	青葉区下愛子字観音堂5		
敷地面積	6,747 m ²	敷地保有状況	所有
地図情報へのリンク	https://www2.wagmap.jp/sendacity/MAP?linkid=f619b84b-097a-48e9-922e-5ec96ee964ca&mid=231		
施設全体			
併設施設	広瀬文化センター、広瀬図書館		
建物状況			
延床面積	787 m ²	建物の権利状況	所有権
建築年度	平成3年	構造	鉄筋コンクリート
築年数	32年	駐車可能台数	82台
大規模改修年度	—年	大規模改修経過年数	—年

運営時間・休館日
運営時間： 9：00～21：00
休館日： 月曜、祝日の翌日、年末年始

運営状況																																			
運営方式	指定管理	年間利用者数	20,608人																																
運営人員		稼働率	32.7%																																
正職員	—人	年間利用コマ数	7,056/年																																
嘱託職員等	—人	年間利用可能コマ数	21,600/年																																
機能別稼働率の推移																																			
<p>機能別稼働率の推移 (%)</p> <table border="1"> <thead> <tr> <th>機能</th> <th>令和2年度 (%)</th> <th>令和3年度 (%)</th> <th>令和4年度 (%)</th> </tr> </thead> <tbody> <tr> <td>集会機能 (会議室・研修室)</td> <td>25</td> <td>29</td> <td>37</td> </tr> <tr> <td>集会機能 (多目的ホール)</td> <td>0</td> <td>0</td> <td>0</td> </tr> <tr> <td>集会機能 (調理実習室)</td> <td>0</td> <td>0</td> <td>0</td> </tr> <tr> <td>集会機能 (和室)</td> <td>18</td> <td>22</td> <td>27</td> </tr> <tr> <td>教育文化機能 (視聴覚室)</td> <td>0</td> <td>0</td> <td>0</td> </tr> <tr> <td>スポーツ機能 (体育室・体育館)</td> <td>0</td> <td>0</td> <td>0</td> </tr> <tr> <td>その他機能 (創作室等)</td> <td>26</td> <td>25</td> <td>32</td> </tr> </tbody> </table>				機能	令和2年度 (%)	令和3年度 (%)	令和4年度 (%)	集会機能 (会議室・研修室)	25	29	37	集会機能 (多目的ホール)	0	0	0	集会機能 (調理実習室)	0	0	0	集会機能 (和室)	18	22	27	教育文化機能 (視聴覚室)	0	0	0	スポーツ機能 (体育室・体育館)	0	0	0	その他機能 (創作室等)	26	25	32
機能	令和2年度 (%)	令和3年度 (%)	令和4年度 (%)																																
集会機能 (会議室・研修室)	25	29	37																																
集会機能 (多目的ホール)	0	0	0																																
集会機能 (調理実習室)	0	0	0																																
集会機能 (和室)	18	22	27																																
教育文化機能 (視聴覚室)	0	0	0																																
スポーツ機能 (体育室・体育館)	0	0	0																																
その他機能 (創作室等)	26	25	32																																

機能別利用状況		
集会機能 (会議室・研修室)		
利用コマ数	3,958	/年
利用可能コマ数	10,800	/年
稼働率	36.6	%
集会機能 (多目的ホール)		
利用コマ数	0	/年
利用可能コマ数	0	/年
稼働率	—	%
集会機能 (調理実習室)		
利用コマ数	0	/年
利用可能コマ数	0	/年
稼働率	—	%
集会機能 (和室)		
利用コマ数	1,954	/年
利用可能コマ数	7,200	/年
稼働率	27.1	%
教育文化機能 (音楽・視聴覚室)		
利用コマ数	0	/年
利用可能コマ数	0	/年
稼働率	—	%
スポーツ機能 (体育室・体育館)		
利用コマ数	0	/年
利用可能コマ数	0	/年
稼働率	—	%
その他機能 (創作室等)		
利用コマ数	1,144	/年
利用可能コマ数	3,600	/年
稼働率	31.8	%

支出 (万円)	1,162	(前年比 ▲ 15)
光熱水費	—	(前年比 ± 0)
委託費※	—	(前年比 ± 0)
維持補修費	—	(前年比 ± 0)
人件費	1,162	(前年比 ▲ 15)
その他 (手数料など)	—	(前年比 ± 0)
※清掃、警備、保守点検等に係る委託費		
収入 (万円)	161	(前年比 ▲ 3)
使用料 (営利目的分以外)	151	(前年比 ▲ 6)
使用料 (営利目的分)	10	(前年比 + 3)
その他 (目的外使用料等)	—	(前年比 ± 0)
施設使用料減免実施額 (万円)	287	(前年比 + 112)

$$\text{稼働率} = \frac{\text{利用コマ数}}{\text{利用可能コマ数 (開館日数} \times \text{使用時間区分)}}$$

運営コストの推移	
令和2年度	1,213
令和3年度	1,177
令和4年度	1,162

注1) 支出・収入とも、それぞれの金額を表示単位未満の位で四捨五入しているため、合計と内訳の足し上げが一致しない場合があります。

注2) 市民センター使用料は、各館での現金収納分のみを計上しています。

受益者負担割合	
施設使用料	= 13.9 %
運営コスト	

備考

施設名 : 宮城西市民センター

令和4年度実績

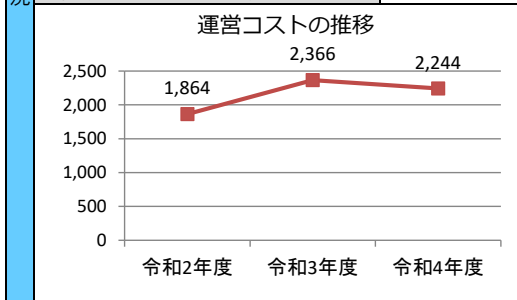
施設概要	所在地				
	所在地	青葉区能ヶ根字石積47			
	敷地面積	2,280	㎡	敷地保有状況	所有
	地図情報へのリンク	https://www2.wagmap.jp/sendacity/MAP?linkid=a711847f-3009-43aa-b713-5c2adec3948a&mid=231			
	施設全体				
	併設施設	コミュニティ防災センター			
	建物状況				
	延床面積	1,485	㎡	建物の権利状況	所有権
	建築年度	平成24	年	構造	鉄筋コンクリート
	築年数	11	年	駐車可能台数	23 台
大規模改修年度	—	年	大規模改修経過年数	— 年	

運営時間・休館日	
運営時間: 9:00~21:00	
休館日: 月曜、祝日の翌日、年末年始	

運営・利用状況	運営状況			
	運営方式	指定管理	年間利用者数	10,485 人
	運営人員		稼働率	22.1 %
	正職員	— 人	年間利用コマ数	4,578 /年
	嘱託職員等	— 人	年間利用可能コマ数	20,712 /年
	機能別稼働率の推移			
	機能別利用状況			
	集会機能（会議室・研修室）			
	利用コマ数	1,589	/年	
利用可能コマ数	7,200	/年		
稼働率	22.1	%		
集会機能（多目的ホール）				
利用コマ数	1,648	/年		
利用可能コマ数	2,712	/年		
稼働率	60.8	%		
集会機能（調理実習室）				
利用コマ数	365	/年		
利用可能コマ数	3,600	/年		
稼働率	10.1	%		
集会機能（和室）				
利用コマ数	976	/年		
利用可能コマ数	7,200	/年		
稼働率	13.6	%		
教育文化機能（音楽・視聴覚室）				
利用コマ数	0	/年		
利用可能コマ数	0	/年		
稼働率	—	%		
スポーツ機能（体育室・体育館）				
利用コマ数	0	/年		
利用可能コマ数	0	/年		
稼働率	—	%		
その他機能（創作室等）				
利用コマ数	0	/年		
利用可能コマ数	0	/年		
稼働率	—	%		

コスト状況	支出（万円）	2,244	（前年比 ▲122）
	光熱水費	396	（前年比 + 60）
	委託費※	334	（前年比 + 3）
	維持補修費	105	（前年比 ▲175）
	人件費	1,395	（前年比 ▲18）
	その他（手数料など）	14	（前年比 + 8）
	※清掃、警備、保守点検等に係る委託費		
	収入（万円）	67	（前年比 + 1）
	使用料（営利目的分以外）	67	（前年比 + 1）
	使用料（営利目的分）	—	（前年比 ± 0）
その他（目的外使用料等）	—	（前年比 ± 0）	
施設使用料減免実施額（万円）	287	（前年比 + 16）	

$$\text{稼働率} = \frac{\text{利用コマ数}}{\text{利用可能コマ数 (開館日数} \times \text{使用時間区分)}}$$



注1) 支出・収入とも、それぞれの金額を表示単位未満の位で四捨五入しているため、合計と内訳の足し上げが一致しない場合があります。

注2) 市民センター使用料は、各館での現金収納分のみを計上しています。

受益者負担割合	
施設使用料	= 3.0 %
運営コスト	

備考

施設名 : 大沢市民センター

令和4年度実績

施設概要			
所在地			
所在地	青葉区芋沢字要害65		
敷地面積	6,325	㎡	敷地保有状況
	所有		
地図情報へのリンク	https://www2.wagmap.jp/sendacity/MAP?linkid=4a0f2300-3257-47e0-8584-2be43e408796&mid=231		
施設全体			
併設施設	児童館、証明発行センター、コミュニティ防災センター		
建物状況			
延床面積	1,103	㎡	建物の権利状況
	所有権		
建築年度	平成2	年	構造
	鉄筋コンクリート		
築年数	33	年	駐車可能台数
	30 台		
大規模改修年度	平成30	年	大規模改修経過年数
	4 年		

運営時間・休館日
運営時間: 9:00~21:00
休館日: 月曜、祝日の翌日、年末年始

運営状況																																			
運営方式	指定管理	年間利用者数	29,241 人																																
運営人員		稼働率	33.2 %																																
正職員	— 人	年間利用コマ数	4,776 /年																																
嘱託職員等	— 人	年間利用可能コマ数	14,400 /年																																
機能別稼働率の推移																																			
<p>機能別稼働率の推移 (%)</p> <table border="1"> <thead> <tr> <th>機能</th> <th>令和2年度 (%)</th> <th>令和3年度 (%)</th> <th>令和4年度 (%)</th> </tr> </thead> <tbody> <tr> <td>集会機能 (会議室・研修室)</td> <td>0</td> <td>0</td> <td>0</td> </tr> <tr> <td>集会機能 (多目的ホール)</td> <td>0</td> <td>0</td> <td>0</td> </tr> <tr> <td>集会機能 (調理実習室)</td> <td>18</td> <td>25</td> <td>27</td> </tr> <tr> <td>集会機能 (和室)</td> <td>10</td> <td>17</td> <td>18</td> </tr> <tr> <td>教育文化機能 (視聴覚室)</td> <td>0</td> <td>0</td> <td>0</td> </tr> <tr> <td>スポーツ機能 (体育室・体育館)</td> <td>57</td> <td>58</td> <td>70</td> </tr> <tr> <td>その他機能 (創作室等)</td> <td>0</td> <td>0</td> <td>0</td> </tr> </tbody> </table>				機能	令和2年度 (%)	令和3年度 (%)	令和4年度 (%)	集会機能 (会議室・研修室)	0	0	0	集会機能 (多目的ホール)	0	0	0	集会機能 (調理実習室)	18	25	27	集会機能 (和室)	10	17	18	教育文化機能 (視聴覚室)	0	0	0	スポーツ機能 (体育室・体育館)	57	58	70	その他機能 (創作室等)	0	0	0
機能	令和2年度 (%)	令和3年度 (%)	令和4年度 (%)																																
集会機能 (会議室・研修室)	0	0	0																																
集会機能 (多目的ホール)	0	0	0																																
集会機能 (調理実習室)	18	25	27																																
集会機能 (和室)	10	17	18																																
教育文化機能 (視聴覚室)	0	0	0																																
スポーツ機能 (体育室・体育館)	57	58	70																																
その他機能 (創作室等)	0	0	0																																

機能別利用状況		
集会機能 (会議室・研修室)		
利用コマ数	0	/年
利用可能コマ数	0	/年
稼働率	—	%
集会機能 (多目的ホール)		
利用コマ数	0	/年
利用可能コマ数	0	/年
稼働率	—	%
集会機能 (調理実習室)		
利用コマ数	979	/年
利用可能コマ数	3,600	/年
稼働率	27.2	%
集会機能 (和室)		
利用コマ数	1,262	/年
利用可能コマ数	7,200	/年
稼働率	17.5	%
教育文化機能 (音楽・視聴覚室)		
利用コマ数	0	/年
利用可能コマ数	0	/年
稼働率	—	%
スポーツ機能 (体育室・体育館)		
利用コマ数	2,535	/年
利用可能コマ数	3,600	/年
稼働率	70.4	%
その他機能 (創作室等)		
利用コマ数	0	/年
利用可能コマ数	0	/年
稼働率	—	%

支出 (万円)		2,084	(前年比 + 82)
光熱水費		307	(前年比 + 39)
委託費※		268	(前年比 + 4)
維持補修費		97	(前年比 + 75)
人件費		1,395	(前年比 ▲ 18)
その他 (手数料など)		17	(前年比 ▲ 20)
※清掃、警備、保守点検等に係る委託費			
収入 (万円)		126	(前年比 + 16)
使用料 (営利目的分以外)		125	(前年比 + 17)
使用料 (営利目的分)		1	(前年比 ▲ 1)
その他 (目的外使用料等)		—	(前年比 ± 0)
施設使用料減免実施額 (万円)		195	(前年比 + 3)

$$\text{稼働率} = \frac{\text{利用コマ数}}{\text{利用可能コマ数 (開館日数} \times \text{使用時間区分)}}$$

運営コストの推移	
令和2年度	2,018
令和3年度	2,002
令和4年度	2,084

注1) 支出・収入とも、それぞれの金額を表示単位未満の位で四捨五入しているため、合計と内訳の足し上げが一致しない場合があります。

注2) 市民センター使用料は、各館での現金収納分のみを計上しています。

受益者負担割合	
施設使用料	= 6.1 %
運営コスト	

備考

施設名 : 落合市民センター

令和4年度実績

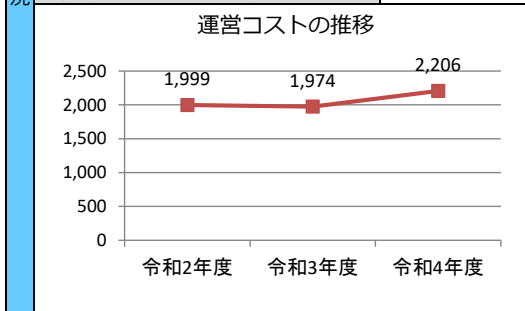
施設概要	所在・土地				
	所在地	青葉区落合2丁目15-15			
	敷地面積	4,079	㎡	敷地保有状況	所有
	地図情報へのリンク	https://www2.wagmap.jp/sendacity/MAP?linkid=35a155f2-5388-47b4-afc2-7af1ee446d5c&mid=231			
	施設全体				
	併設施設	コミュニティ防災センター			
	建物状況				
	延床面積	1,248	㎡	建物の権利状況	所有権
	建築年度	平成5	年	構造	鉄筋コンクリート
	築年数	30	年	駐車可能台数	26 台
大規模改修年度	—	年	大規模改修経過年数	— 年	

運営時間・休館日
運営時間: 9:00~21:00
休館日: 月曜、祝日の翌日、年末年始

運営・利用状況	運営状況			
	運営方式	指定管理	年間利用者数	25,190 人
	運営人員		稼働率	43.5 %
	正職員	— 人	年間利用コマ数	6,261 /年
	嘱託職員等	— 人	年間利用可能コマ数	14,400 /年
	機能別稼働率の推移			
	機能別利用状況			
	集会機能 (会議室・研修室)			
	利用コマ数	0	/年	
利用可能コマ数	0	/年		
稼働率	—	%		
集会機能 (多目的ホール)				
利用コマ数	2,830	/年		
利用可能コマ数	3,600	/年		
稼働率	78.6	%		
集会機能 (調理実習室)				
利用コマ数	1,442	/年		
利用可能コマ数	3,600	/年		
稼働率	40.1	%		
集会機能 (和室)				
利用コマ数	1,989	/年		
利用可能コマ数	7,200	/年		
稼働率	27.6	%		
教育文化機能 (音楽・視聴覚室)				
利用コマ数	0	/年		
利用可能コマ数	0	/年		
稼働率	—	%		
スポーツ機能 (体育室・体育館)				
利用コマ数	0	/年		
利用可能コマ数	0	/年		
稼働率	—	%		
その他機能 (創作室等)				
利用コマ数	0	/年		
利用可能コマ数	0	/年		
稼働率	—	%		

コスト状況	支出 (万円)		2,206 (前年比 + 232)	
	光熱水費	376 (前年比 + 121)		
	委託費※	220 (前年比 ▲ 3)		
	維持補修費	207 (前年比 + 145)		
	人件費	1,395 (前年比 ▲ 18)		
	その他 (手数料など)	10 (前年比 ▲ 14)		
	※清掃、警備、保守点検等に係る委託費			
	収入 (万円)		150 (前年比 + 13)	
	使用料 (営利目的分以外)	149 (前年比 + 13)		
	使用料 (営利目的分)	— (前年比 ± 0)		
その他 (目的外使用料等)	1 (前年比 + 0)			
施設使用料減免実施額 (万円)	296 (前年比 + 7)			

$$\text{稼働率} = \frac{\text{利用コマ数}}{\text{利用可能コマ数 (開館日数} \times \text{使用時間区分)}}$$



注1) 支出・収入とも、それぞれの金額を表示単位未満の位で四捨五入しているため、合計と内訳の足し上げが一致しない場合があります。

注2) 市民センター使用料は、各館での現金収納分のみを計上しています。

受益者負担割合	
施設使用料	= 6.7 %
運営コスト	

備考

用途 : 市民センター
 所管局 : 教育局
 所管課 : 生涯学習支援センター

施設名 : 吉成市民センター

令和4年度実績

施設概要			
所在地			
所在地	青葉区国見ヶ丘2丁目2-1		
敷地面積	3,301	㎡	敷地保有状況
	所有		
地図情報へのリンク	https://www2.wagmap.jp/sendacity/MAP?linkid=41b4961f-ea92-4d96-9272-57b45c165914&mid=231		
施設全体			
併設施設	児童館、コミュニティ防災センター		
建物状況			
延床面積	1,412	㎡	建物の権利状況
	所有権		
建築年度	平成8	年	構造
	鉄筋コンクリート		
築年数	27	年	駐車可能台数
	28 台		
大規模改修年度	—	年	大規模改修経過年数
	— 年		

運営時間・休館日
運営時間: 9:00~21:00
休館日: 月曜、祝日の翌日、年末年始

運営状況																																			
運営方式	指定管理	年間利用者数	39,768 人																																
運営人員		稼働率	44.9 %																																
正職員	— 人	年間利用コマ数	6,459 /年																																
嘱託職員等	— 人	年間利用可能コマ数	14,400 /年																																
機能別稼働率の推移																																			
<table border="1"> <caption>機能別稼働率の推移 (%)</caption> <thead> <tr> <th>機能</th> <th>令和2年度</th> <th>令和3年度</th> <th>令和4年度</th> </tr> </thead> <tbody> <tr> <td>集会機能 (会議室・研修室)</td> <td>27</td> <td>39</td> <td>45</td> </tr> <tr> <td>集会機能 (多目的ホール)</td> <td>64</td> <td>63</td> <td>78</td> </tr> <tr> <td>集会機能 (調理実習室)</td> <td>20</td> <td>27</td> <td>31</td> </tr> <tr> <td>集会機能 (和室)</td> <td>15</td> <td>26</td> <td>26</td> </tr> <tr> <td>教育文化機能 (視聴覚室)</td> <td>0</td> <td>0</td> <td>0</td> </tr> <tr> <td>スポーツ機能 (体育室・体育館)</td> <td>0</td> <td>0</td> <td>0</td> </tr> <tr> <td>その他機能 (創作室等)</td> <td>0</td> <td>0</td> <td>0</td> </tr> </tbody> </table>				機能	令和2年度	令和3年度	令和4年度	集会機能 (会議室・研修室)	27	39	45	集会機能 (多目的ホール)	64	63	78	集会機能 (調理実習室)	20	27	31	集会機能 (和室)	15	26	26	教育文化機能 (視聴覚室)	0	0	0	スポーツ機能 (体育室・体育館)	0	0	0	その他機能 (創作室等)	0	0	0
機能	令和2年度	令和3年度	令和4年度																																
集会機能 (会議室・研修室)	27	39	45																																
集会機能 (多目的ホール)	64	63	78																																
集会機能 (調理実習室)	20	27	31																																
集会機能 (和室)	15	26	26																																
教育文化機能 (視聴覚室)	0	0	0																																
スポーツ機能 (体育室・体育館)	0	0	0																																
その他機能 (創作室等)	0	0	0																																

機能別利用状況			
集会機能 (会議室・研修室)			
利用コマ数	1,618	/年	
利用可能コマ数	3,600	/年	
稼働率	44.9	%	
集会機能 (多目的ホール)			
利用コマ数	2,809	/年	
利用可能コマ数	3,600	/年	
稼働率	78.0	%	
集会機能 (調理実習室)			
利用コマ数	1,098	/年	
利用可能コマ数	3,600	/年	
稼働率	30.5	%	
集会機能 (和室)			
利用コマ数	934	/年	
利用可能コマ数	3,600	/年	
稼働率	25.9	%	
教育文化機能 (音楽・視聴覚室)			
利用コマ数	0	/年	
利用可能コマ数	0	/年	
稼働率	—	%	
スポーツ機能 (体育室・体育館)			
利用コマ数	0	/年	
利用可能コマ数	0	/年	
稼働率	—	%	
その他機能 (創作室等)			
利用コマ数	0	/年	
利用可能コマ数	0	/年	
稼働率	—	%	

支出 (万円)		2,233	(前年比 + 119)
光熱水費		444	(前年比 + 94)
委託費※		317	(前年比 + 5)
維持補修費		57	(前年比 + 30)
人件費		1,395	(前年比 ▲ 18)
その他 (手数料など)		21	(前年比 + 6)
※清掃、警備、保守点検等に係る委託費			
収入 (万円)			
使用料 (営利目的分以外)		155	(前年比 + 16)
使用料 (営利目的分)		—	(前年比 ▲ 1)
その他 (目的外使用料等)		3	(前年比 + 0)
施設使用料減免実施額 (万円)		333	(前年比 + 9)

$$\text{稼働率} = \frac{\text{利用コマ数}}{\text{利用可能コマ数 (開館日数} \times \text{使用時間区分)}}$$

運営コストの推移	
令和2年度	1,925
令和3年度	2,114
令和4年度	2,233

注1) 支出・収入とも、それぞれの金額を表示単位未満の位で四捨五入しているため、合計と内訳の足し上げが一致しない場合があります。

注2) 市民センター使用料は、各館での現金収納分のみを計上しています。

受益者負担割合	
施設使用料	
運営コスト	= 6.8 %

備考

施設名 : 生涯学習支援センター

令和4年度実績

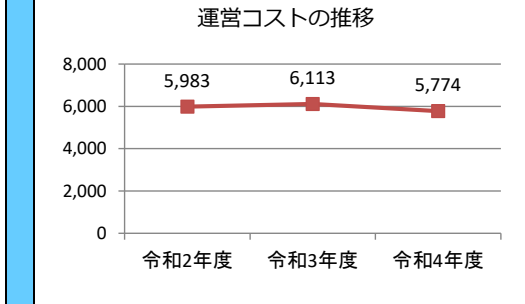
施設概要	所在地				
	所在地	宮城野区榴岡4丁目1-8			
	敷地面積	3,368	㎡	敷地保有状況	敷地権
	地図情報へのリンク	https://www2.wagmap.jp/sendacity/MAP?linkid=292bd5ff-b9cc-452c-80c7-51ed546dcbfd&mid=231			
	施設全体				
	併設施設	榴岡図書館			
	建物状況				
	延床面積	4,064	㎡	建物の権利状況	区分所有権
	建築年度	昭和58	年	構造	鉄骨鉄筋コンクリート
	築年数	40	年	駐車可能台数	0 台
大規模改修年度	—	年	大規模改修経過年数	— 年	

運営時間・休館日	
運営時間: 9:00~21:00	
休館日: 月曜、祝日の翌日、年末年始	

運営・利用状況	運営状況																																			
	運営方式	指定管理	年間利用者数	76,815 人																																
	運営人員		稼働率	42.3 %																																
	正職員	— 人	年間利用コマ数	19,787 /年																																
	嘱託職員等	— 人	年間利用可能コマ数	46,800 /年																																
	機能別稼働率の推移																																			
	<table border="1"> <caption>機能別稼働率の推移 (%)</caption> <thead> <tr> <th>機能</th> <th>令和2年度</th> <th>令和3年度</th> <th>令和4年度</th> </tr> </thead> <tbody> <tr> <td>集会機能 (会議室・研修室)</td> <td>30</td> <td>30</td> <td>39</td> </tr> <tr> <td>集会機能 (多目的ホール)</td> <td>0</td> <td>0</td> <td>0</td> </tr> <tr> <td>集会機能 (調理実習室)</td> <td>0</td> <td>0</td> <td>0</td> </tr> <tr> <td>集会機能 (和室)</td> <td>31</td> <td>29</td> <td>41</td> </tr> <tr> <td>教育文化機能 (視聴覚室)</td> <td>28</td> <td>29</td> <td>43</td> </tr> <tr> <td>スポーツ機能 (体育室・体育館)</td> <td>60</td> <td>62</td> <td>75</td> </tr> <tr> <td>その他機能 (創作室等)</td> <td>26</td> <td>26</td> <td>38</td> </tr> </tbody> </table>				機能	令和2年度	令和3年度	令和4年度	集会機能 (会議室・研修室)	30	30	39	集会機能 (多目的ホール)	0	0	0	集会機能 (調理実習室)	0	0	0	集会機能 (和室)	31	29	41	教育文化機能 (視聴覚室)	28	29	43	スポーツ機能 (体育室・体育館)	60	62	75	その他機能 (創作室等)	26	26	38
	機能	令和2年度	令和3年度	令和4年度																																
	集会機能 (会議室・研修室)	30	30	39																																
	集会機能 (多目的ホール)	0	0	0																																
集会機能 (調理実習室)	0	0	0																																	
集会機能 (和室)	31	29	41																																	
教育文化機能 (視聴覚室)	28	29	43																																	
スポーツ機能 (体育室・体育館)	60	62	75																																	
その他機能 (創作室等)	26	26	38																																	
機能別利用状況																																				
集会機能 (会議室・研修室)																																				
利用コマ数	8,402	/年																																		
利用可能コマ数	21,600	/年																																		
稼働率	38.9	%																																		
集会機能 (多目的ホール)																																				
利用コマ数	0	/年																																		
利用可能コマ数	0	/年																																		
稼働率	—	%																																		
集会機能 (調理実習室)																																				
利用コマ数	0	/年																																		
利用可能コマ数	0	/年																																		
稼働率	—	%																																		
集会機能 (和室)																																				
利用コマ数	1,483	/年																																		
利用可能コマ数	3,600	/年																																		
稼働率	41.2	%																																		
教育文化機能 (音楽・視聴覚室)																																				
利用コマ数	3,118	/年																																		
利用可能コマ数	7,200	/年																																		
稼働率	43.3	%																																		
スポーツ機能 (体育室・体育館)																																				
利用コマ数	2,683	/年																																		
利用可能コマ数	3,600	/年																																		
稼働率	74.5	%																																		
その他機能 (創作室等)																																				
利用コマ数	4,101	/年																																		
利用可能コマ数	10,800	/年																																		
稼働率	38.0	%																																		

コスト状況	支出 (万円)		5,774 (前年比 ▲ 339)	
	光熱水費	718 (前年比 + 121)		
	委託費※	1,012 (前年比 + 30)		
	維持補修費	112 (前年比 ▲ 49)		
	人件費	1,395 (前年比 ▲ 489)		
	その他 (手数料など)	2,538 (前年比 + 47)		
	※清掃、警備、保守点検等に係る委託費			
	収入 (万円)			708 (前年比 + 137)
	使用料 (営利目的分以外)	630 (前年比 + 108)		
	使用料 (営利目的分)	71 (前年比 + 29)		
その他 (目的外使用料等)	7 (前年比 ± 0)			
施設使用料減免実施額 (万円)	811 (前年比 + 152)			

$$\text{稼働率} = \frac{\text{利用コマ数}}{\text{利用可能コマ数 (開館日数} \times \text{使用時間区分)}}$$



注1) 支出・収入とも、それぞれの金額を表示単位未満の位で四捨五入しているため、合計と内訳の足し上げが一致しない場合があります。
 注2) 市民センター使用料は、各館での現金収納分のみを計上しています。

受益者負担割合	
施設使用料 / 運営コスト	= 12.1 %

備考

施設名 : 宮城野区中央市民センター

令和4年度実績

施設概要			
所在地			
所在地	宮城野区五輪2丁目12-70		
敷地面積	12,289	㎡	敷地保有状況
			所有
地図情報へのリンク	https://www2.wagmap.jp/sendacity/MAP?linkid=53abbd8f-f360-4db8-b0a2-4ca552a66c46&mid=231		
施設全体			
併設施設	区文化センター、図書館、児童館、区情報センター		
建物状況			
延床面積	3,075	㎡	建物の権利状況
			所有権
建築年度	平成24	年	構造
			鉄筋コンクリート
築年数	11	年	駐車可能台数
			90 台
大規模改修年度	—	年	大規模改修経過年数
			— 年

運営時間・休館日
運営時間: 9:00~21:00
休館日: 月曜、祝日の翌日、年末年始

運営状況																																			
運営方式	指定管理	年間利用者数	71,922 人																																
運営人員		稼働率	42.5 %																																
正職員	— 人	年間利用コマ数	15,379 /年																																
嘱託職員等	— 人	年間利用可能コマ数	36,192 /年																																
機能別稼働率の推移																																			
<table border="1"> <caption>機能別稼働率の推移 (%)</caption> <thead> <tr> <th>機能</th> <th>令和2年度</th> <th>令和3年度</th> <th>令和4年度</th> </tr> </thead> <tbody> <tr> <td>集会機能 (会議室・研修室)</td> <td>34</td> <td>39</td> <td>50</td> </tr> <tr> <td>集会機能 (多目的ホール)</td> <td>0</td> <td>0</td> <td>0</td> </tr> <tr> <td>集会機能 (調理実習室)</td> <td>12</td> <td>19</td> <td>20</td> </tr> <tr> <td>集会機能 (和室)</td> <td>17</td> <td>25</td> <td>28</td> </tr> <tr> <td>教育文化機能 (視聴覚室)</td> <td>23</td> <td>33</td> <td>43</td> </tr> <tr> <td>スポーツ機能 (体育室・体育館)</td> <td>60</td> <td>63</td> <td>76</td> </tr> <tr> <td>その他機能 (創作室等)</td> <td>17</td> <td>24</td> <td>31</td> </tr> </tbody> </table>				機能	令和2年度	令和3年度	令和4年度	集会機能 (会議室・研修室)	34	39	50	集会機能 (多目的ホール)	0	0	0	集会機能 (調理実習室)	12	19	20	集会機能 (和室)	17	25	28	教育文化機能 (視聴覚室)	23	33	43	スポーツ機能 (体育室・体育館)	60	63	76	その他機能 (創作室等)	17	24	31
機能	令和2年度	令和3年度	令和4年度																																
集会機能 (会議室・研修室)	34	39	50																																
集会機能 (多目的ホール)	0	0	0																																
集会機能 (調理実習室)	12	19	20																																
集会機能 (和室)	17	25	28																																
教育文化機能 (視聴覚室)	23	33	43																																
スポーツ機能 (体育室・体育館)	60	63	76																																
その他機能 (創作室等)	17	24	31																																

機能別利用状況			
集会機能 (会議室・研修室)			
利用コマ数	7,194	/年	
利用可能コマ数	14,496	/年	
稼働率	49.6	%	
集会機能 (多目的ホール)			
利用コマ数	0	/年	
利用可能コマ数	0	/年	
稼働率	—	%	
集会機能 (調理実習室)			
利用コマ数	734	/年	
利用可能コマ数	3,612	/年	
稼働率	20.3	%	
集会機能 (和室)			
利用コマ数	2,017	/年	
利用可能コマ数	7,224	/年	
稼働率	27.9	%	
教育文化機能 (音楽・視聴覚室)			
利用コマ数	1,568	/年	
利用可能コマ数	3,636	/年	
稼働率	43.1	%	
スポーツ機能 (体育室・体育館)			
利用コマ数	2,735	/年	
利用可能コマ数	3,612	/年	
稼働率	75.7	%	
その他機能 (創作室等)			
利用コマ数	1,131	/年	
利用可能コマ数	3,612	/年	
稼働率	31.3	%	

支出 (万円)	1,405	(前年比 ▲ 26)
光熱水費	—	(前年比 ± 0)
委託費※	—	(前年比 ± 0)
維持補修費	—	(前年比 ± 0)
人件費	1,395	(前年比 ▲ 18)
その他 (手数料など)	10	(前年比 ▲ 8)
※清掃、警備、保守点検等に係る委託費		
収入 (万円)	484	(前年比 + 111)
使用料 (営利目的分以外)	479	(前年比 + 124)
使用料 (営利目的分)	5	(前年比 ▲ 13)
その他 (目的外使用料等)	—	(前年比 ± 0)
施設使用料減免実施額 (万円)	773	(前年比 ▲ 39)

$$\text{稼働率} = \frac{\text{利用コマ数}}{\text{利用可能コマ数 (開館日数} \times \text{使用時間区分)}}$$

運営コストの推移	
令和2年度	1,458
令和3年度	1,431
令和4年度	1,405

注1) 支出・収入とも、それぞれの金額を表示単位未満の位で四捨五入しているため、合計と内訳の足し上げが一致しない場合があります。

注2) 市民センター使用料は、各館での現金収納分のみを計上しています。

受益者負担割合	
施設使用料	= 34.4 %
運営コスト	

備考

施設名 : 高砂市民センター

令和4年度実績

施設概要			
所在地			
所在地	宮城野区高砂1丁目24-9		
敷地面積	10,000	㎡	敷地保有状況
	所有		
地図情報へのリンク	https://www2.wagmap.jp/sendacity/MAP?linkid=b38f3289-90dc-439a-bd5c-bab4c55b69b7&mid=231		
施設全体			
併設施設	老人福祉センター、ティイサ・ビスセンター、保健センター、児童館、コミュニティ防災センター		
建物状況			
延床面積	1,736	㎡	建物の権利状況
	所有権		
建築年度	平成5	年	構造
	鉄筋コンクリート		
築年数	30	年	駐車可能台数
	100 台		
大規模改修年度	—	年	大規模改修経過年数
	— 年		

運営時間・休館日
運営時間: 9:00~21:00
休館日: 月曜、祝日の翌日、年末年始

運営状況			
運営方式	指定管理	年間利用者数	50,998 人
運営人員		稼働率	40.0 %
正職員	— 人	年間利用コマ数	8,631 /年
嘱託職員等	— 人	年間利用可能コマ数	21,600 /年
機能別稼働率の推移			

機能別利用状況			
集会機能（会議室・研修室）			
利用コマ数	2,939	/年	
利用可能コマ数	7,200	/年	
稼働率	40.8	%	
集会機能（多目的ホール）			
利用コマ数	2,802	/年	
利用可能コマ数	3,600	/年	
稼働率	77.8	%	
集会機能（調理実習室）			
利用コマ数	774	/年	
利用可能コマ数	3,600	/年	
稼働率	21.5	%	
集会機能（和室）			
利用コマ数	2,116	/年	
利用可能コマ数	7,200	/年	
稼働率	29.4	%	
教育文化機能（音楽・視聴覚室）			
利用コマ数	0	/年	
利用可能コマ数	0	/年	
稼働率	—	%	
スポーツ機能（体育室・体育館）			
利用コマ数	0	/年	
利用可能コマ数	0	/年	
稼働率	—	%	
その他機能（創作室等）			
利用コマ数	0	/年	
利用可能コマ数	0	/年	
稼働率	—	%	

支出（万円）	4,113	（前年比 ▲ 68）
光熱水費	1,714	（前年比 ▲ 15）
委託費※	621	（前年比 + 29）
維持補修費	111	（前年比 ▲ 41）
人件費	1,627	（前年比 ▲ 21）
その他（手数料など）	40	（前年比 ▲ 21）
※清掃、警備、保守点検等に係る委託費		
収入（万円）	184	（前年比 + 28）
使用料（営利目的分以外）	181	（前年比 + 33）
使用料（営利目的分）	2	（前年比 + 0）
その他（目的外使用料等）	2	（前年比 ▲ 5）
施設使用料減免実施額（万円）	448	（前年比 ▲ 111）

$$\text{稼働率} = \frac{\text{利用コマ数}}{\text{利用可能コマ数 (開館日数} \times \text{使用時間区分)}}$$

運営コストの推移	
令和2年度	3,497
令和3年度	4,181
令和4年度	4,113

注1) 支出・収入とも、それぞれの金額を表示単位未満の位で四捨五入しているため、合計と内訳の足し上げが一致しない場合があります。

注2) 市民センター使用料は、各館での現金収納分のみを計上しています。

受益者負担割合	
施設使用料	= 4.4 %
運営コスト	

備考

施設名 : 岩切市民センター

令和4年度実績

施設概要			
所在地			
所在地	宮城野区岩切字三所南88-2		
敷地面積	2,800	㎡	敷地保有状況
	所有		
地図情報へのリンク	https://www2.wagmap.jp/sendacity/MAP?linkid=3054f683-d867-4faf-bf84-9c6784385a1b&mid=231		
施設全体			
併設施設	保健センター、老人憩の家、証明発行センター、コミュニティ防災センター		
建物状況			
延床面積	1,911	㎡	建物の権利状況
	所有権		
建築年度	昭和56	年	構造
	鉄筋コンクリート		
築年数	42	年	駐車可能台数
	17 台		
大規模改修年度	—	年	大規模改修経過年数
	— 年		

運営時間・休館日
運営時間: 9:00~21:00
休館日: 月曜、祝日の翌日、年末年始

運営状況																																			
運営方式	指定管理	年間利用者数	27,983 人																																
運営人員		稼働率	29.7 %																																
正職員	— 人	年間利用コマ数	9,631 /年																																
嘱託職員等	— 人	年間利用可能コマ数	32,400 /年																																
機能別稼働率の推移																																			
<p>機能別稼働率の推移 (%)</p> <table border="1"> <thead> <tr> <th>機能</th> <th>令和2年度 (%)</th> <th>令和3年度 (%)</th> <th>令和4年度 (%)</th> </tr> </thead> <tbody> <tr> <td>集会機能 (会議室・研修室)</td> <td>19</td> <td>23</td> <td>31</td> </tr> <tr> <td>集会機能 (多目的ホール)</td> <td>0</td> <td>0</td> <td>0</td> </tr> <tr> <td>集会機能 (調理実習室)</td> <td>2</td> <td>13</td> <td>17</td> </tr> <tr> <td>集会機能 (和室)</td> <td>5</td> <td>15</td> <td>19</td> </tr> <tr> <td>教育文化機能 (視聴覚室)</td> <td>10</td> <td>16</td> <td>25</td> </tr> <tr> <td>スポーツ機能 (体育室・体育館)</td> <td>63</td> <td>62</td> <td>76</td> </tr> <tr> <td>その他機能 (創作室等)</td> <td>2</td> <td>14</td> <td>19</td> </tr> </tbody> </table>				機能	令和2年度 (%)	令和3年度 (%)	令和4年度 (%)	集会機能 (会議室・研修室)	19	23	31	集会機能 (多目的ホール)	0	0	0	集会機能 (調理実習室)	2	13	17	集会機能 (和室)	5	15	19	教育文化機能 (視聴覚室)	10	16	25	スポーツ機能 (体育室・体育館)	63	62	76	その他機能 (創作室等)	2	14	19
機能	令和2年度 (%)	令和3年度 (%)	令和4年度 (%)																																
集会機能 (会議室・研修室)	19	23	31																																
集会機能 (多目的ホール)	0	0	0																																
集会機能 (調理実習室)	2	13	17																																
集会機能 (和室)	5	15	19																																
教育文化機能 (視聴覚室)	10	16	25																																
スポーツ機能 (体育室・体育館)	63	62	76																																
その他機能 (創作室等)	2	14	19																																

機能別利用状況			
集会機能 (会議室・研修室)			
利用コマ数	3,319	/年	
利用可能コマ数	10,800	/年	
稼働率	30.7	%	
集会機能 (多目的ホール)			
利用コマ数	0	/年	
利用可能コマ数	0	/年	
稼働率	—	%	
集会機能 (調理実習室)			
利用コマ数	621	/年	
利用可能コマ数	3,600	/年	
稼働率	17.3	%	
集会機能 (和室)			
利用コマ数	1,345	/年	
利用可能コマ数	7,200	/年	
稼働率	18.7	%	
教育文化機能 (音楽・視聴覚室)			
利用コマ数	908	/年	
利用可能コマ数	3,600	/年	
稼働率	25.2	%	
スポーツ機能 (体育室・体育館)			
利用コマ数	2,747	/年	
利用可能コマ数	3,600	/年	
稼働率	76.3	%	
その他機能 (創作室等)			
利用コマ数	691	/年	
利用可能コマ数	3,600	/年	
稼働率	19.2	%	

支出 (万円)		2,482	(前年比 + 106)
光熱水費		536	(前年比 + 141)
委託費※		392	(前年比 + 25)
維持補修費		140	(前年比 ▲ 51)
人件費		1,395	(前年比 ▲ 18)
その他 (手数料など)		19	(前年比 + 8)
※清掃、警備、保守点検等に係る委託費			
収入 (万円)			
使用料 (営利目的分以外)		170	(前年比 + 15)
使用料 (営利目的分)		—	(前年比 ± 0)
その他 (目的外使用料等)		0	(前年比 ▲ 1)
施設使用料減免実施額 (万円)		482	(前年比 ▲ 14)

$$\text{稼働率} = \frac{\text{利用コマ数}}{\text{利用可能コマ数 (開館日数} \times \text{使用時間区分)}}$$

運営コストの推移	
令和2年度	2,311
令和3年度	2,376
令和4年度	2,482

注1) 支出・収入とも、それぞれの金額を表示単位未満の位で四捨五入しているため、合計と内訳の足し上げが一致しない場合があります。

注2) 市民センター使用料は、各館での現金収納分のみを計上しています。

受益者負担割合	
施設使用料	
運営コスト	= 6.8 %

備考

施設名 : 鶴ヶ谷市民センター

令和4年度実績

施設概要			
所在地			
所在地	宮城野区鶴ヶ谷2丁目1番地の7		
敷地面積	3,291	㎡	敷地保有状況
	所有		
地図情報へのリンク	https://www2.wagmap.jp/sendacity/MAP?linkid=c82f11aa-b8fb-4f6a-aebd-1c6579def5a1&mid=231		
施設全体			
併設施設			
建物状況			
延床面積	1,751	㎡	建物の権利状況
	所有権		
建築年度	平成27	年	構造
	鉄骨鉄筋コンクリート		
築年数	8	年	駐車可能台数
	30 台		
大規模改修年度	—	年	大規模改修経過年数
	— 年		

運営時間・休館日
運営時間: 9:00~21:00
休館日: 月曜、祝日の翌日、年末年始

運営状況																																			
運営方式	指定管理	年間利用者数	33,809 人																																
運営人員		稼働率	36.9 %																																
正職員	— 人	年間利用コマ数	7,972 /年																																
嘱託職員等	— 人	年間利用可能コマ数	21,600 /年																																
機能別稼働率の推移																																			
<p>機能別稼働率の推移 (%)</p> <table border="1"> <thead> <tr> <th>機能</th> <th>令和2年度</th> <th>令和3年度</th> <th>令和4年度</th> </tr> </thead> <tbody> <tr> <td>集会機能 (会議室・研修室)</td> <td>27</td> <td>27</td> <td>37</td> </tr> <tr> <td>集会機能 (多目的ホール)</td> <td>67</td> <td>68</td> <td>79</td> </tr> <tr> <td>集会機能 (調理実習室)</td> <td>7</td> <td>9</td> <td>12</td> </tr> <tr> <td>集会機能 (和室)</td> <td>14</td> <td>15</td> <td>19</td> </tr> <tr> <td>教育文化機能 (視聴覚室)</td> <td>0</td> <td>0</td> <td>0</td> </tr> <tr> <td>スポーツ機能 (体育室・体育館)</td> <td>0</td> <td>0</td> <td>0</td> </tr> <tr> <td>その他機能 (創作室等)</td> <td>0</td> <td>0</td> <td>0</td> </tr> </tbody> </table>				機能	令和2年度	令和3年度	令和4年度	集会機能 (会議室・研修室)	27	27	37	集会機能 (多目的ホール)	67	68	79	集会機能 (調理実習室)	7	9	12	集会機能 (和室)	14	15	19	教育文化機能 (視聴覚室)	0	0	0	スポーツ機能 (体育室・体育館)	0	0	0	その他機能 (創作室等)	0	0	0
機能	令和2年度	令和3年度	令和4年度																																
集会機能 (会議室・研修室)	27	27	37																																
集会機能 (多目的ホール)	67	68	79																																
集会機能 (調理実習室)	7	9	12																																
集会機能 (和室)	14	15	19																																
教育文化機能 (視聴覚室)	0	0	0																																
スポーツ機能 (体育室・体育館)	0	0	0																																
その他機能 (創作室等)	0	0	0																																

機能別利用状況			
集会機能 (会議室・研修室)			
利用コマ数	4,008	/年	
利用可能コマ数	10,800	/年	
稼働率	37.1	%	
集会機能 (多目的ホール)			
利用コマ数	2,853	/年	
利用可能コマ数	3,600	/年	
稼働率	79.3	%	
集会機能 (調理実習室)			
利用コマ数	432	/年	
利用可能コマ数	3,600	/年	
稼働率	12.0	%	
集会機能 (和室)			
利用コマ数	679	/年	
利用可能コマ数	3,600	/年	
稼働率	18.9	%	
教育文化機能 (音楽・視聴覚室)			
利用コマ数	0	/年	
利用可能コマ数	0	/年	
稼働率	—	%	
スポーツ機能 (体育室・体育館)			
利用コマ数	0	/年	
利用可能コマ数	0	/年	
稼働率	—	%	
その他機能 (創作室等)			
利用コマ数	0	/年	
利用可能コマ数	0	/年	
稼働率	—	%	

支出 (万円)		2,148	(前年比 + 165)
光熱水費	432	(前年比 + 205)	
委託費※	305	(前年比 ▲ 12)	
維持補修費	4	(前年比 ▲ 16)	
人件費	1,395	(前年比 ▲ 18)	
その他 (手数料など)	12	(前年比 + 4)	
※清掃、警備、保守点検等に係る委託費			
収入 (万円)			
使用料 (営利目的分以外)	224	(前年比 + 12)	
使用料 (営利目的分)	3	(前年比 + 3)	
その他 (目的外使用料等)	—	(前年比 ± 0)	
施設使用料減免実施額 (万円)	371	(前年比 + 67)	

$$\text{稼働率} = \frac{\text{利用コマ数}}{\text{利用可能コマ数 (開館日数} \times \text{使用時間区分)}}$$

運営コストの推移	
令和2年度	2,094
令和3年度	1,983
令和4年度	2,148

注1) 支出・収入とも、それぞれの金額を表示単位未満の位で四捨五入しているため、合計と内訳の足し上げが一致しない場合があります。

注2) 市民センター使用料は、各館での現金収納分のみを計上しています。

受益者負担割合	
施設使用料	
運営コスト	= 10.6 %

備考

施設名 : 榴ヶ岡市民センター

令和4年度実績

施設概要			
所在地			
所在地	宮城野区五輪1丁目3-1		
敷地面積	943	㎡	敷地保有状況 所有
地図情報へのリンク	https://www2.wagmap.jp/sendacity/MAP?linkid=4d47119a-b58b-44a4-a0d9-dbae54073e5f&mid=231		
施設全体			
併設施設	複合用途なし		
建物状況			
延床面積	1,005	㎡	建物の権利状況 所有権
建築年度	平成1	年	構造 鉄筋コンクリート
築年数	34	年	駐車可能台数 5 台
大規模改修年度	—	年	大規模改修経過年数 — 年

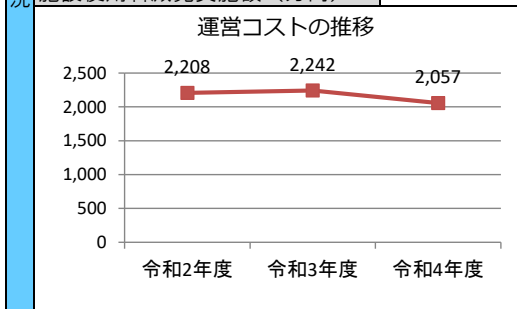
運営時間・休館日
運営時間: 9:00~21:00
休館日: 月曜、祝日の翌日、年末年始

運営状況																																			
運営方式	指定管理	年間利用者数	29,580 人																																
運営人員		稼働率	47.4 %																																
正職員	— 人	年間利用コマ数	8,527 /年																																
嘱託職員等	— 人	年間利用可能コマ数	18,000 /年																																
機能別稼働率の推移																																			
<table border="1"> <caption>機能別稼働率の推移 (%)</caption> <thead> <tr> <th>機能</th> <th>令和2年度</th> <th>令和3年度</th> <th>令和4年度</th> </tr> </thead> <tbody> <tr> <td>集会機能 (会議室・研修室)</td> <td>35</td> <td>39</td> <td>51</td> </tr> <tr> <td>集会機能 (多目的ホール)</td> <td>0</td> <td>0</td> <td>0</td> </tr> <tr> <td>集会機能 (調理実習室)</td> <td>0</td> <td>0</td> <td>0</td> </tr> <tr> <td>集会機能 (和室)</td> <td>21</td> <td>20</td> <td>29</td> </tr> <tr> <td>教育文化機能 (視聴覚室)</td> <td>0</td> <td>0</td> <td>0</td> </tr> <tr> <td>スポーツ機能 (体育室・体育館)</td> <td>63</td> <td>59</td> <td>77</td> </tr> <tr> <td>その他機能 (創作室等)</td> <td>0</td> <td>0</td> <td>0</td> </tr> </tbody> </table>				機能	令和2年度	令和3年度	令和4年度	集会機能 (会議室・研修室)	35	39	51	集会機能 (多目的ホール)	0	0	0	集会機能 (調理実習室)	0	0	0	集会機能 (和室)	21	20	29	教育文化機能 (視聴覚室)	0	0	0	スポーツ機能 (体育室・体育館)	63	59	77	その他機能 (創作室等)	0	0	0
機能	令和2年度	令和3年度	令和4年度																																
集会機能 (会議室・研修室)	35	39	51																																
集会機能 (多目的ホール)	0	0	0																																
集会機能 (調理実習室)	0	0	0																																
集会機能 (和室)	21	20	29																																
教育文化機能 (視聴覚室)	0	0	0																																
スポーツ機能 (体育室・体育館)	63	59	77																																
その他機能 (創作室等)	0	0	0																																

機能別利用状況		
集会機能 (会議室・研修室)		
利用コマ数	3,651	/年
利用可能コマ数	7,200	/年
稼働率	50.7	%
集会機能 (多目的ホール)		
利用コマ数	0	/年
利用可能コマ数	0	/年
稼働率	—	%
集会機能 (調理実習室)		
利用コマ数	0	/年
利用可能コマ数	0	/年
稼働率	—	%
集会機能 (和室)		
利用コマ数	2,089	/年
利用可能コマ数	7,200	/年
稼働率	29.0	%
教育文化機能 (音楽・視聴覚室)		
利用コマ数	0	/年
利用可能コマ数	0	/年
稼働率	—	%
スポーツ機能 (体育室・体育館)		
利用コマ数	2,787	/年
利用可能コマ数	3,600	/年
稼働率	77.4	%
その他機能 (創作室等)		
利用コマ数	0	/年
利用可能コマ数	0	/年
稼働率	—	%

支出 (万円)	2,057	(前年比 ▲ 185)
光熱水費	264	(前年比 + 42)
委託費※	291	(前年比 + 19)
維持補修費	83	(前年比 ▲ 3)
人件費	1,395	(前年比 ▲ 254)
その他 (手数料など)	24	(前年比 + 9)
※清掃、警備、保守点検等に係る委託費		
収入 (万円)	255	(前年比 + 30)
使用料 (営利目的分以外)	249	(前年比 + 29)
使用料 (営利目的分)	4	(前年比 + 1)
その他 (目的外使用料等)	3	(前年比 ± 0)
施設使用料減免実施額 (万円)	286	(前年比 + 48)

$$\text{稼働率} = \frac{\text{利用コマ数}}{\text{利用可能コマ数 (開館日数} \times \text{使用時間区分)}}$$



注1) 支出・収入とも、それぞれの金額を表示単位未満の位で四捨五入しているため、合計と内訳の足し上げが一致しない場合があります。

注2) 市民センター使用料は、各館での現金収納分のみを計上しています。

受益者負担割合	
施設使用料	= 12.3 %
運営コスト	

備考

施設名 : 東部市民センター

令和4年度実績

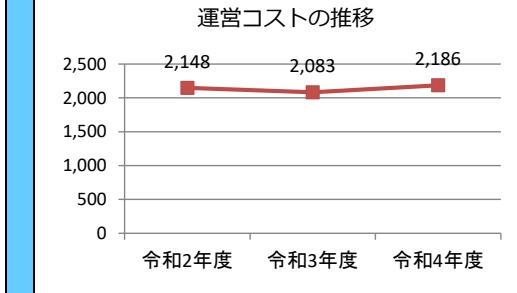
施設概要	所在地				
	所在地	宮城野区平成1丁目3-27			
	敷地面積	1,793	㎡	敷地保有状況	所有
	地図情報へのリンク	https://www2.wagmap.jp/sendacity/MAP?linkid=513e6df5-b29b-40cb-85f8-22f3a999dac6&mid=231			
	施設全体				
	併設施設	児童館			
	建物状況				
	延床面積	1,270	㎡	建物の権利状況	所有権
	建築年度	昭和58	年	構造	鉄筋コンクリート
	築年数	40	年	駐車可能台数	22 台
大規模改修年度	—	年	大規模改修経過年数	— 年	

運営時間・休館日	
運営時間: 9:00~21:00	
休館日: 月曜、祝日の翌日、年末年始	

運営・利用状況	運営状況																																			
	運営方式	指定管理	年間利用者数	40,105 人																																
	運営人員		稼働率	30.4 %																																
	正職員	— 人	年間利用コマ数	6,570 /年																																
	嘱託職員等	— 人	年間利用可能コマ数	21,600 /年																																
	機能別稼働率の推移																																			
	<table border="1"> <caption>機能別稼働率の推移 (%)</caption> <thead> <tr> <th>機能</th> <th>令和2年度</th> <th>令和3年度</th> <th>令和4年度</th> </tr> </thead> <tbody> <tr> <td>集会機能 (会議室・研修室)</td> <td>21</td> <td>22</td> <td>35</td> </tr> <tr> <td>集会機能 (多目的ホール)</td> <td>25</td> <td>28</td> <td>38</td> </tr> <tr> <td>集会機能 (調理実習室)</td> <td>6</td> <td>4</td> <td>10</td> </tr> <tr> <td>集会機能 (和室)</td> <td>8</td> <td>9</td> <td>15</td> </tr> <tr> <td>教育文化機能 (視聴覚室)</td> <td>0</td> <td>0</td> <td>0</td> </tr> <tr> <td>スポーツ機能 (体育室・体育館)</td> <td>63</td> <td>64</td> <td>70</td> </tr> <tr> <td>その他機能 (創作室等)</td> <td>0</td> <td>0</td> <td>0</td> </tr> </tbody> </table>				機能	令和2年度	令和3年度	令和4年度	集会機能 (会議室・研修室)	21	22	35	集会機能 (多目的ホール)	25	28	38	集会機能 (調理実習室)	6	4	10	集会機能 (和室)	8	9	15	教育文化機能 (視聴覚室)	0	0	0	スポーツ機能 (体育室・体育館)	63	64	70	その他機能 (創作室等)	0	0	0
	機能	令和2年度	令和3年度	令和4年度																																
	集会機能 (会議室・研修室)	21	22	35																																
	集会機能 (多目的ホール)	25	28	38																																
集会機能 (調理実習室)	6	4	10																																	
集会機能 (和室)	8	9	15																																	
教育文化機能 (視聴覚室)	0	0	0																																	
スポーツ機能 (体育室・体育館)	63	64	70																																	
その他機能 (創作室等)	0	0	0																																	
機能別利用状況																																				
集会機能 (会議室・研修室)																																				
利用コマ数	1,256	/年																																		
利用可能コマ数	3,600	/年																																		
稼働率	34.9	%																																		
集会機能 (多目的ホール)																																				
利用コマ数	1,355	/年																																		
利用可能コマ数	3,600	/年																																		
稼働率	37.6	%																																		
集会機能 (調理実習室)																																				
利用コマ数	342	/年																																		
利用可能コマ数	3,600	/年																																		
稼働率	9.5	%																																		
集会機能 (和室)																																				
利用コマ数	1,092	/年																																		
利用可能コマ数	7,200	/年																																		
稼働率	15.2	%																																		
教育文化機能 (音楽・視聴覚室)																																				
利用コマ数	0	/年																																		
利用可能コマ数	0	/年																																		
稼働率	—	%																																		
スポーツ機能 (体育室・体育館)																																				
利用コマ数	2,525	/年																																		
利用可能コマ数	3,600	/年																																		
稼働率	70.1	%																																		
その他機能 (創作室等)																																				
利用コマ数	0	/年																																		
利用可能コマ数	0	/年																																		
稼働率	—	%																																		

コスト状況	支出 (万円)		2,186 (前年比 + 103)	
	光熱水費	429 (前年比 + 98)		
	委託費※	304 (前年比 + 5)		
	維持補修費	18 (前年比 ▲ 4)		
	人件費	1,395 (前年比 ▲ 18)		
	その他 (手数料など)	40 (前年比 + 21)		
	※清掃、警備、保守点検に係る委託費			
	収入 (万円)		178 (前年比 + 8)	
	使用料 (営利目的分以外)	177 (前年比 + 8)		
	使用料 (営利目的分)	— (前年比 ± 0)		
その他 (目的外使用料等)	2 (前年比 + 0)			
施設使用料減免実施額 (万円)	251 (前年比 + 50)			

$$\text{稼働率} = \frac{\text{利用コマ数}}{\text{利用可能コマ数 (開館日数} \times \text{使用時間区分)}}$$



注1) 支出・収入とも、それぞれの金額を表示単位未満の位で四捨五入しているため、合計と内訳の足し上げが一致しない場合があります。

注2) 市民センター使用料は、各館での現金収納分のみを計上しています。

受益者負担割合	
施設使用料	= 8.1 %
運営コスト	

備考

施設名：幸町市民センター

令和4年度実績

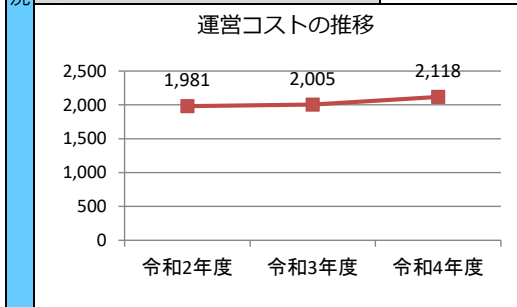
施設概要	所在・土地				
	所在地	宮城野区幸町3丁目13-13			
	敷地面積	3,838	㎡	敷地保有状況	所有
	地図情報へのリンク	https://www2.wagmap.jp/sendacity/MAP?linkid=0bc25d2c-868a-4df1-8f9c-a220f95324ef&mid=231			
	施設全体				
	併設施設	児童館、コミュニティ防災センター			
	建物状況				
	延床面積	1,575	㎡	建物の権利状況	所有権
	建築年度	平成5	年	構造	鉄筋コンクリート
	築年数	30	年	駐車可能台数	23 台
大規模改修年度	令和1	年	大規模改修経過年数	3 年	

運営時間・休館日
運営時間： 9：00～21：00
休館日： 月曜、祝日の翌日、年末年始

運営・利用状況	運営状況																																																																																																																			
	運営方式	指定管理	年間利用者数	45,450 人																																																																																																																
	運営人員		稼働率	39.4 %																																																																																																																
	正職員	— 人	年間利用コマ数	7,084 /年																																																																																																																
	嘱託職員等	— 人	年間利用可能コマ数	18,000 /年																																																																																																																
	機能別稼働率の推移																																																																																																																			
	機能別利用状況																																																																																																																			
	<table border="1"> <tr> <td colspan="4">集会機能（会議室・研修室）</td> </tr> <tr> <td>利用コマ数</td> <td>1,329</td> <td>/年</td> <td></td> </tr> <tr> <td>利用可能コマ数</td> <td>3,600</td> <td>/年</td> <td></td> </tr> <tr> <td>稼働率</td> <td>36.9</td> <td>%</td> <td></td> </tr> <tr> <td colspan="4">集会機能（多目的ホール）</td> </tr> <tr> <td>利用コマ数</td> <td>2,864</td> <td>/年</td> <td></td> </tr> <tr> <td>利用可能コマ数</td> <td>3,600</td> <td>/年</td> <td></td> </tr> <tr> <td>稼働率</td> <td>79.6</td> <td>%</td> <td></td> </tr> <tr> <td colspan="4">集会機能（調理実習室）</td> </tr> <tr> <td>利用コマ数</td> <td>778</td> <td>/年</td> <td></td> </tr> <tr> <td>利用可能コマ数</td> <td>3,600</td> <td>/年</td> <td></td> </tr> <tr> <td>稼働率</td> <td>21.6</td> <td>%</td> <td></td> </tr> <tr> <td colspan="4">集会機能（和室）</td> </tr> <tr> <td>利用コマ数</td> <td>2,113</td> <td>/年</td> <td></td> </tr> <tr> <td>利用可能コマ数</td> <td>7,200</td> <td>/年</td> <td></td> </tr> <tr> <td>稼働率</td> <td>29.3</td> <td>%</td> <td></td> </tr> <tr> <td colspan="4">教育文化機能（音楽・視聴覚室）</td> </tr> <tr> <td>利用コマ数</td> <td>0</td> <td>/年</td> <td></td> </tr> <tr> <td>利用可能コマ数</td> <td>0</td> <td>/年</td> <td></td> </tr> <tr> <td>稼働率</td> <td>—</td> <td>%</td> <td></td> </tr> <tr> <td colspan="4">スポーツ機能（体育室・体育館）</td> </tr> <tr> <td>利用コマ数</td> <td>0</td> <td>/年</td> <td></td> </tr> <tr> <td>利用可能コマ数</td> <td>0</td> <td>/年</td> <td></td> </tr> <tr> <td>稼働率</td> <td>—</td> <td>%</td> <td></td> </tr> <tr> <td colspan="4">その他機能（創作室等）</td> </tr> <tr> <td>利用コマ数</td> <td>0</td> <td>/年</td> <td></td> </tr> <tr> <td>利用可能コマ数</td> <td>0</td> <td>/年</td> <td></td> </tr> <tr> <td>稼働率</td> <td>—</td> <td>%</td> <td></td> </tr> </table>				集会機能（会議室・研修室）				利用コマ数	1,329	/年		利用可能コマ数	3,600	/年		稼働率	36.9	%		集会機能（多目的ホール）				利用コマ数	2,864	/年		利用可能コマ数	3,600	/年		稼働率	79.6	%		集会機能（調理実習室）				利用コマ数	778	/年		利用可能コマ数	3,600	/年		稼働率	21.6	%		集会機能（和室）				利用コマ数	2,113	/年		利用可能コマ数	7,200	/年		稼働率	29.3	%		教育文化機能（音楽・視聴覚室）				利用コマ数	0	/年		利用可能コマ数	0	/年		稼働率	—	%		スポーツ機能（体育室・体育館）				利用コマ数	0	/年		利用可能コマ数	0	/年		稼働率	—	%		その他機能（創作室等）				利用コマ数	0	/年		利用可能コマ数	0	/年		稼働率	—	%	
	集会機能（会議室・研修室）																																																																																																																			
利用コマ数	1,329	/年																																																																																																																		
利用可能コマ数	3,600	/年																																																																																																																		
稼働率	36.9	%																																																																																																																		
集会機能（多目的ホール）																																																																																																																				
利用コマ数	2,864	/年																																																																																																																		
利用可能コマ数	3,600	/年																																																																																																																		
稼働率	79.6	%																																																																																																																		
集会機能（調理実習室）																																																																																																																				
利用コマ数	778	/年																																																																																																																		
利用可能コマ数	3,600	/年																																																																																																																		
稼働率	21.6	%																																																																																																																		
集会機能（和室）																																																																																																																				
利用コマ数	2,113	/年																																																																																																																		
利用可能コマ数	7,200	/年																																																																																																																		
稼働率	29.3	%																																																																																																																		
教育文化機能（音楽・視聴覚室）																																																																																																																				
利用コマ数	0	/年																																																																																																																		
利用可能コマ数	0	/年																																																																																																																		
稼働率	—	%																																																																																																																		
スポーツ機能（体育室・体育館）																																																																																																																				
利用コマ数	0	/年																																																																																																																		
利用可能コマ数	0	/年																																																																																																																		
稼働率	—	%																																																																																																																		
その他機能（創作室等）																																																																																																																				
利用コマ数	0	/年																																																																																																																		
利用可能コマ数	0	/年																																																																																																																		
稼働率	—	%																																																																																																																		

コスト状況	支出（万円）	2,118	（前年比 + 113）
	光熱水費	352	（前年比 + 108）
	委託費※	319	（前年比 ▲ 5）
	維持補修費	34	（前年比 + 16）
	人件費	1,395	（前年比 ▲ 18）
	その他（手数料など）	18	（前年比 + 11）
	※清掃、警備、保守点検等に係る委託費		
	収入（万円）	178	（前年比 + 34）
	使用料（営利目的分以外）	177	（前年比 + 38）
	使用料（営利目的分）	—	（前年比 ▲ 4）
その他（目的外使用料等）	1	（前年比 ± 0）	
施設使用料減免実施額（万円）	357	（前年比 + 95）	

$$\text{稼働率} = \frac{\text{利用コマ数}}{\text{利用可能コマ数（開館日数} \times \text{使用時間区分）}}$$



注1) 支出・収入とも、それぞれの金額を表示単位未満の位で四捨五入しているため、合計と内訳の足し上げが一致しない場合があります。

注2) 市民センター使用料は、各館での現金収納分のみを計上しています。

受益者負担割合	
施設使用料	= 8.3 %
運営コスト	

備考

施設名 : 田子市民センター

令和4年度実績

施設概要			
所在地			
所在地	宮城野区田子2丁目4-25		
敷地面積	2,878	㎡	敷地保有状況
			所有
地図情報へのリンク	https://www2.wagmap.jp/sendacity/MAP?linkid=dee3b03e-d39d-49af-91ea-5673df73f9eb&mid=231		
施設全体			
併設施設	児童館、コミュニティ防災センター		
建物状況			
延床面積	1,710	㎡	建物の権利状況
			所有権
建築年度	平成11	年	構造
			鉄筋コンクリート
築年数	24	年	駐車可能台数
			20 台
大規模改修年度	—	年	大規模改修経過年数
			— 年

運営時間・休館日
運営時間: 9:00~21:00
休館日: 月曜、祝日の翌日、年末年始

運営状況																																			
運営方式	指定管理	年間利用者数	64,142 人																																
運営人員		稼働率	30.5 %																																
正職員	— 人	年間利用コマ数	6,591 /年																																
嘱託職員等	— 人	年間利用可能コマ数	21,600 /年																																
機能別稼働率の推移																																			
<table border="1"> <caption>機能別稼働率の推移 (%)</caption> <thead> <tr> <th>機能</th> <th>令和2年度</th> <th>令和3年度</th> <th>令和4年度</th> </tr> </thead> <tbody> <tr> <td>集会機能 (会議室・研修室)</td> <td>21</td> <td>21</td> <td>31</td> </tr> <tr> <td>集会機能 (多目的ホール)</td> <td>66</td> <td>54</td> <td>77</td> </tr> <tr> <td>集会機能 (調理実習室)</td> <td>1</td> <td>2</td> <td>7</td> </tr> <tr> <td>集会機能 (和室)</td> <td>5</td> <td>9</td> <td>19</td> </tr> <tr> <td>教育文化機能 (視聴覚室)</td> <td>0</td> <td>0</td> <td>0</td> </tr> <tr> <td>スポーツ機能 (体育室・体育館)</td> <td>0</td> <td>0</td> <td>0</td> </tr> <tr> <td>その他機能 (創作室等)</td> <td>0</td> <td>0</td> <td>0</td> </tr> </tbody> </table>				機能	令和2年度	令和3年度	令和4年度	集会機能 (会議室・研修室)	21	21	31	集会機能 (多目的ホール)	66	54	77	集会機能 (調理実習室)	1	2	7	集会機能 (和室)	5	9	19	教育文化機能 (視聴覚室)	0	0	0	スポーツ機能 (体育室・体育館)	0	0	0	その他機能 (創作室等)	0	0	0
機能	令和2年度	令和3年度	令和4年度																																
集会機能 (会議室・研修室)	21	21	31																																
集会機能 (多目的ホール)	66	54	77																																
集会機能 (調理実習室)	1	2	7																																
集会機能 (和室)	5	9	19																																
教育文化機能 (視聴覚室)	0	0	0																																
スポーツ機能 (体育室・体育館)	0	0	0																																
その他機能 (創作室等)	0	0	0																																

機能別利用状況		
集会機能 (会議室・研修室)		
利用コマ数	2,215	/年
利用可能コマ数	7,200	/年
稼働率	30.8	%
集会機能 (多目的ホール)		
利用コマ数	2,768	/年
利用可能コマ数	3,600	/年
稼働率	76.9	%
集会機能 (調理実習室)		
利用コマ数	238	/年
利用可能コマ数	3,600	/年
稼働率	6.6	%
集会機能 (和室)		
利用コマ数	1,370	/年
利用可能コマ数	7,200	/年
稼働率	19.0	%
教育文化機能 (音楽・視聴覚室)		
利用コマ数	0	/年
利用可能コマ数	0	/年
稼働率	—	%
スポーツ機能 (体育室・体育館)		
利用コマ数	0	/年
利用可能コマ数	0	/年
稼働率	—	%
その他機能 (創作室等)		
利用コマ数	0	/年
利用可能コマ数	0	/年
稼働率	—	%

コスト状況	
支出 (万円)	2,405 (前年比 + 111)
光熱水費	519 (前年比 + 118)
委託費※	291 (前年比 + 2)
維持補修費	133 (前年比 ▲ 46)
人件費	1,395 (前年比 ▲ 18)
その他 (手数料など)	68 (前年比 + 54)
※清掃、警備、保守点検等に係る委託費	
収入 (万円)	191 (前年比 + 38)
使用料 (営利目的分以外)	183 (前年比 + 33)
使用料 (営利目的分)	5 (前年比 + 5)
その他 (目的外使用料等)	3 (前年比 ± 0)
施設使用料減免実施額 (万円)	323 (前年比 + 126)

$$\text{稼働率} = \frac{\text{利用コマ数}}{\text{利用可能コマ数 (開館日数} \times \text{使用時間区分)}}$$

運営コストの推移	
令和2年度	2,323
令和3年度	2,294
令和4年度	2,405

注1) 支出・収入とも、それぞれの金額を表示単位未満の位で四捨五入しているため、合計と内訳の足し上げが一致しない場合があります。
 注2) 市民センター使用料は、各館での現金収納分のみを計上しています。

受益者負担割合	
施設使用料	
運営コスト	= 7.8 %

備考

施設名 : 福室市民センター

令和4年度実績

施設概要			
所在地・土地			
所在地	宮城野区福室5丁目9-36		
敷地面積	4,747	㎡	敷地保有状況 所有
地図情報へのリンク	https://www2.wagmap.jp/sendacity/MAP?linkid=8422488d-f5dc-4cf4-a834-a2932934c925&mid=231		
施設全体			
併設施設	児童館、コミュニティ防災センター		
建物状況			
延床面積	1,690	㎡	建物の権利状況 所有権
建築年度	平成14	年	構造 鉄筋コンクリート
築年数	21	年	駐車可能台数 43 台
大規模改修年度	—	年	大規模改修経過年数 — 年

運営時間・休館日
運営時間: 9:00~21:00
休館日: 月曜、祝日の翌日、年末年始

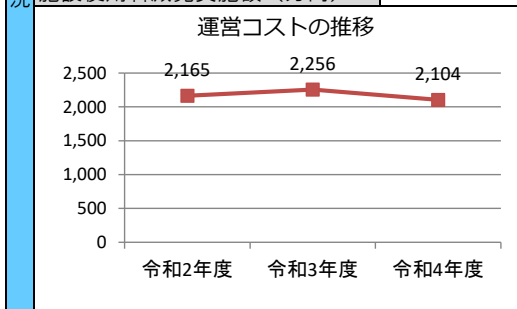
運営状況			
運営方式	指定管理	年間利用者数	66,346 人
運営人員		稼働率	28.4 %
正職員	— 人	年間利用コマ数	6,126 /年
嘱託職員等	— 人	年間利用可能コマ数	21,600 /年

機能別稼働率の推移			

機能別利用状況			
集会機能（会議室・研修室）			
利用コマ数	2,268	/年	
利用可能コマ数	7,200	/年	
稼働率	31.5	%	
集会機能（多目的ホール）			
利用コマ数	2,632	/年	
利用可能コマ数	3,600	/年	
稼働率	73.1	%	
集会機能（調理実習室）			
利用コマ数	191	/年	
利用可能コマ数	3,600	/年	
稼働率	5.3	%	
集会機能（和室）			
利用コマ数	1,035	/年	
利用可能コマ数	7,200	/年	
稼働率	14.4	%	
教育文化機能（音楽・視聴覚室）			
利用コマ数	0	/年	
利用可能コマ数	0	/年	
稼働率	—	%	
スポーツ機能（体育室・体育館）			
利用コマ数	0	/年	
利用可能コマ数	0	/年	
稼働率	—	%	
その他機能（創作室等）			
利用コマ数	0	/年	
利用可能コマ数	0	/年	
稼働率	—	%	

支出（万円）		2,104	（前年比 ▲ 152）
光熱水費	526		（前年比 + 110）
委託費※	287		（前年比 ▲ 37）
維持補修費	108		（前年比 + 10）
人件費	1,162		（前年比 ▲ 251）
その他（手数料など）	22		（前年比 + 15）
※清掃、警備、保守点検に係る委託費			
収入（万円）		215	（前年比 + 16）
使用料（営利目的分以外）	191		（前年比 + 15）
使用料（営利目的分）	22		（前年比 ▲ 0）
その他（目的外使用料等）	2		（前年比 + 1）
施設使用料減免実施額（万円）	292		（前年比 + 48）

$$\text{稼働率} = \frac{\text{利用コマ数}}{\text{利用可能コマ数（開館日数} \times \text{使用時間区分）}}$$



注1) 支出・収入とも、それぞれの金額を表示単位未満の位で四捨五入しているため、合計と内訳の足し上げが一致しない場合があります。

注2) 市民センター使用料は、各館での現金収納分のみを計上しています。

受益者負担割合	
施設使用料	= 10.1 %
運営コスト	

備考

施設名 : 若林区中央市民センター

令和4年度実績

施設概要			
所在地			
所在地	若林区南小泉1丁目1-1		
敷地面積	15,212	㎡	敷地保有状況
			所有
地図情報へのリンク	https://www2.wagmap.jp/sendacity/MAP?linkid=18e4419a-31de-4b83-9a34-242d24e7386b&mid=231		
施設全体			
併設施設	区文化センター、図書館、児童館、区情報センター		
建物状況			
延床面積	2,161	㎡	建物の権利状況
			所有権
建築年度	平成5	年	構造
			鉄骨鉄筋コンクリート
築年数	30	年	駐車可能台数
			58 台
大規模改修年度	—	年	大規模改修経過年数
			— 年

運営時間・休館日
運営時間: 9:00~21:00
休館日: 月曜、祝日の翌日、年末年始

運営状況																																			
運営方式	指定管理	年間利用者数	60,199 人																																
運営人員		稼働率	39.8 %																																
正職員	— 人	年間利用コマ数	18,623 /年																																
嘱託職員等	— 人	年間利用可能コマ数	46,800 /年																																
機能別稼働率の推移																																			
<p>機能別稼働率の推移 (%)</p> <table border="1"> <thead> <tr> <th>機能</th> <th>令和2年度 (%)</th> <th>令和3年度 (%)</th> <th>令和4年度 (%)</th> </tr> </thead> <tbody> <tr> <td>集会機能 (会議室・研修室)</td> <td>23</td> <td>27</td> <td>36</td> </tr> <tr> <td>集会機能 (多目的ホール)</td> <td>68</td> <td>68</td> <td>80</td> </tr> <tr> <td>集会機能 (調理実習室)</td> <td>2</td> <td>61</td> <td>99</td> </tr> <tr> <td>集会機能 (和室)</td> <td>11</td> <td>16</td> <td>21</td> </tr> <tr> <td>教育文化機能 (視聴覚室)</td> <td>0</td> <td>0</td> <td>0</td> </tr> <tr> <td>スポーツ機能 (体育室・体育館)</td> <td>0</td> <td>0</td> <td>0</td> </tr> <tr> <td>その他機能 (創作室等)</td> <td>12</td> <td>28</td> <td>39</td> </tr> </tbody> </table>				機能	令和2年度 (%)	令和3年度 (%)	令和4年度 (%)	集会機能 (会議室・研修室)	23	27	36	集会機能 (多目的ホール)	68	68	80	集会機能 (調理実習室)	2	61	99	集会機能 (和室)	11	16	21	教育文化機能 (視聴覚室)	0	0	0	スポーツ機能 (体育室・体育館)	0	0	0	その他機能 (創作室等)	12	28	39
機能	令和2年度 (%)	令和3年度 (%)	令和4年度 (%)																																
集会機能 (会議室・研修室)	23	27	36																																
集会機能 (多目的ホール)	68	68	80																																
集会機能 (調理実習室)	2	61	99																																
集会機能 (和室)	11	16	21																																
教育文化機能 (視聴覚室)	0	0	0																																
スポーツ機能 (体育室・体育館)	0	0	0																																
その他機能 (創作室等)	12	28	39																																

機能別利用状況			
集会機能 (会議室・研修室)			
利用コマ数	7,735	/年	
利用可能コマ数	21,600	/年	
稼働率	35.8	%	
集会機能 (多目的ホール)			
利用コマ数	2,863	/年	
利用可能コマ数	3,600	/年	
稼働率	79.5	%	
集会機能 (調理実習室)			
利用コマ数	3,576	/年	
利用可能コマ数	3,600	/年	
稼働率	99.3	%	
集会機能 (和室)			
利用コマ数	3,037	/年	
利用可能コマ数	14,400	/年	
稼働率	21.1	%	
教育文化機能 (音楽・視聴覚室)			
利用コマ数	0	/年	
利用可能コマ数	0	/年	
稼働率	—	%	
スポーツ機能 (体育室・体育館)			
利用コマ数	0	/年	
利用可能コマ数	0	/年	
稼働率	—	%	
その他機能 (創作室等)			
利用コマ数	1,412	/年	
利用可能コマ数	3,600	/年	
稼働率	39.2	%	

支出 (万円)	1,406	(前年比 ▲ 16)
光熱水費	—	(前年比 ± 0)
委託費※	—	(前年比 ± 0)
維持補修費	5	(前年比 + 5)
人件費	1,395	(前年比 ▲ 18)
その他 (手数料など)	7	(前年比 ▲ 2)
※清掃、警備、保守点検に係る委託費		
収入 (万円)	239	(前年比 + 32)
使用料 (営利目的分以外)	221	(前年比 + 28)
使用料 (営利目的分)	18	(前年比 + 5)
その他 (目的外使用料等)	—	(前年比 ▲ 1)
施設使用料減免実施額 (万円)	930	(前年比 ▲ 193)

$$\text{稼働率} = \frac{\text{利用コマ数}}{\text{利用可能コマ数 (開館日数} \times \text{使用時間区分)}}$$

運営コストの推移	
令和2年度	1,230
令和3年度	1,421
令和4年度	1,406

注1) 支出・収入とも、それぞれの金額を表示単位未満の位で四捨五入しているため、合計と内訳の足し上げが一致しない場合があります。

注2) 市民センター使用料は、各館での現金収納分のみを計上しています。

受益者負担割合	
施設使用料	
運営コスト	= 17.0 %

備考
 ・若林区文化センター内 (652.92㎡)、及び若林区役所に隣接する別棟内 (H29年度改築 (1,507.98㎡)) にあります。

施設名：七郷市民センター

令和4年度実績

施設概要			
所在地			
所在地	若林区荒井3丁目7-2		
敷地面積	5,674	㎡	敷地保有状況
	所有		
地図情報へのリンク	https://www2.wagmap.jp/sendacity/MAP?linkid=6d1adde9-78ee-46fd-8aee-0059cb708dc9&mid=231		
施設全体			
併設施設	児童館、保健センター、証明発行センター、コミュニティ防災センター		
建物状況			
延床面積	1,902	㎡	建物の権利状況
	所有権		
建築年度	昭和57	年	構造
	鉄筋コンクリート		
築年数	41	年	駐車可能台数
	45 台		
大規模改修年度	—	年	大規模改修経過年数
	— 年		

運営時間・休館日
運営時間： 9：00～21：00
休館日： 月曜、祝日の翌日、年末年始

運営状況																																			
運営方式	指定管理	年間利用者数	52,881 人																																
運営人員		稼働率	35.6 %																																
正職員	— 人	年間利用コマ数	12,820 /年																																
嘱託職員等	— 人	年間利用可能コマ数	36,000 /年																																
機能別稼働率の推移																																			
<p>機能別稼働率の推移 (%)</p> <table border="1"> <thead> <tr> <th>機能</th> <th>令和2年度 (%)</th> <th>令和3年度 (%)</th> <th>令和4年度 (%)</th> </tr> </thead> <tbody> <tr> <td>集会機能 (会議室・研修室)</td> <td>30</td> <td>38</td> <td>36</td> </tr> <tr> <td>集会機能 (多目的ホール)</td> <td>0</td> <td>0</td> <td>0</td> </tr> <tr> <td>集会機能 (調理実習室)</td> <td>3</td> <td>23</td> <td>22</td> </tr> <tr> <td>集会機能 (和室)</td> <td>17</td> <td>32</td> <td>30</td> </tr> <tr> <td>教育文化機能 (視聴覚室)</td> <td>18</td> <td>32</td> <td>36</td> </tr> <tr> <td>スポーツ機能 (体育室・体育館)</td> <td>66</td> <td>67</td> <td>79</td> </tr> <tr> <td>その他機能 (創作室等)</td> <td>7</td> <td>25</td> <td>21</td> </tr> </tbody> </table>				機能	令和2年度 (%)	令和3年度 (%)	令和4年度 (%)	集会機能 (会議室・研修室)	30	38	36	集会機能 (多目的ホール)	0	0	0	集会機能 (調理実習室)	3	23	22	集会機能 (和室)	17	32	30	教育文化機能 (視聴覚室)	18	32	36	スポーツ機能 (体育室・体育館)	66	67	79	その他機能 (創作室等)	7	25	21
機能	令和2年度 (%)	令和3年度 (%)	令和4年度 (%)																																
集会機能 (会議室・研修室)	30	38	36																																
集会機能 (多目的ホール)	0	0	0																																
集会機能 (調理実習室)	3	23	22																																
集会機能 (和室)	17	32	30																																
教育文化機能 (視聴覚室)	18	32	36																																
スポーツ機能 (体育室・体育館)	66	67	79																																
その他機能 (創作室等)	7	25	21																																

機能別利用状況			
集会機能 (会議室・研修室)			
利用コマ数	3,888	/年	
利用可能コマ数	10,800	/年	
稼働率	36.0	%	
集会機能 (多目的ホール)			
利用コマ数	0	/年	
利用可能コマ数	0	/年	
稼働率	—	%	
集会機能 (調理実習室)			
利用コマ数	788	/年	
利用可能コマ数	3,600	/年	
稼働率	21.9	%	
集会機能 (和室)			
利用コマ数	3,240	/年	
利用可能コマ数	10,800	/年	
稼働率	30.0	%	
教育文化機能 (音楽・視聴覚室)			
利用コマ数	1,282	/年	
利用可能コマ数	3,600	/年	
稼働率	35.6	%	
スポーツ機能 (体育室・体育館)			
利用コマ数	2,855	/年	
利用可能コマ数	3,600	/年	
稼働率	79.3	%	
その他機能 (創作室等)			
利用コマ数	767	/年	
利用可能コマ数	3,600	/年	
稼働率	21.3	%	

コスト状況		金額 (万円)	前年比
支出 (万円)		2,677	(前年比 + 285)
運営コスト	光熱水費	635	(前年比 + 149)
	委託費※	419	(前年比 + 18)
	維持補修費	186	(前年比 + 107)
	人件費	1,395	(前年比 ▲ 18)
	その他 (手数料など)	42	(前年比 + 28)
	※清掃、警備、保守点検等に係る委託費		
収入 (万円)		297	(前年比 + 42)
施設使用料減免実施額 (万円)	使用料 (営利目的分以外)	189	(前年比 + 38)
	使用料 (営利目的分)	108	(前年比 + 4)
	その他 (目的外使用料等)	—	(前年比 ± 0)
施設使用料減免実施額 (万円)		615	(前年比 ▲ 218)

$$\text{稼働率} = \frac{\text{利用コマ数}}{\text{利用可能コマ数 (開館日数} \times \text{使用時間区分)}}$$

運営コストの推移	
令和2年度	2,383
令和3年度	2,392
令和4年度	2,677

注1) 支出・収入とも、それぞれの金額を表示単位未満の位で四捨五入しているため、合計と内訳の足し上げが一致しない場合があります。

注2) 市民センター使用料は、各館での現金収納分のみを計上しています。

受益者負担割合	
施設使用料	= 11.1 %
運営コスト	

備考

施設名 : 荒町市民センター

令和4年度実績

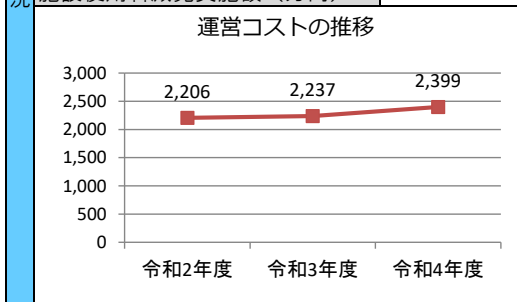
施設概要	所在・土地			
	所在地	若林区荒町86-2		
	敷地面積	2,628	㎡	敷地保有状況 所有
	地図情報へのリンク	https://www2.wagmap.jp/sendacity/MAP?linkid=5d42d85d-edc0-4dfe-a864-8d70c1867ae8&mid=231		
	施設全体			
	併設施設	児童館、コミュニティ防災センター		
	建物状況			
	延床面積	1,790	㎡	建物の権利状況 所有権
	建築年度	平成21	年	構造 鉄筋コンクリート
	築年数	14	年	駐車可能台数 6 台
大規模改修年度	—	年	大規模改修経過年数 — 年	

運営時間・休館日
運営時間: 9:00~21:00
休館日: 月曜、祝日の翌日、年末年始

運営・利用状況	運営状況			
	運営方式	指定管理	年間利用者数	44,230 人
	運営人員		稼働率	42.2 %
	正職員	— 人	年間利用コマ数	10,634 /年
	嘱託職員等	— 人	年間利用可能コマ数	25,200 /年
	機能別稼働率の推移			
	機能別利用状況			
	集会機能（会議室・研修室）			
	利用コマ数	4,745	/年	
利用可能コマ数	10,800	/年		
稼働率	43.9	%		
集会機能（多目的ホール）				
利用コマ数	2,798	/年		
利用可能コマ数	3,600	/年		
稼働率	77.7	%		
集会機能（調理実習室）				
利用コマ数	624	/年		
利用可能コマ数	3,600	/年		
稼働率	17.3	%		
集会機能（和室）				
利用コマ数	2,467	/年		
利用可能コマ数	7,200	/年		
稼働率	34.3	%		
教育文化機能（音楽・視聴覚室）				
利用コマ数	0	/年		
利用可能コマ数	0	/年		
稼働率	—	%		
スポーツ機能（体育室・体育館）				
利用コマ数	0	/年		
利用可能コマ数	0	/年		
稼働率	—	%		
その他機能（創作室等）				
利用コマ数	0	/年		
利用可能コマ数	0	/年		
稼働率	—	%		

コスト状況	支出（万円）	2,399	（前年比 + 162）
	光熱水費	545	（前年比 + 126）
	委託費※	356	（前年比 + 8）
	維持補修費	78	（前年比 + 40）
	人件費	1,395	（前年比 ▲ 18）
	その他（手数料など）	25	（前年比 + 5）
	※清掃、警備、保守点検等に係る委託費		
	収入（万円）	295	（前年比 + 28）
	使用料（営利目的分以外）	289	（前年比 + 34）
	使用料（営利目的分）	1	（前年比 ▲ 10）
その他（目的外使用料等）	4	（前年比 + 3）	
施設使用料減免実施額（万円）	386	（前年比 + 25）	

$$\text{稼働率} = \frac{\text{利用コマ数}}{\text{利用可能コマ数 (開館日数} \times \text{使用時間区分)}}$$



注1) 支出・収入とも、それぞれの金額を表示単位未満の位で四捨五入しているため、合計と内訳の足し上げが一致しない場合があります。

注2) 市民センター使用料は、各館での現金収納分のみを計上しています。

受益者負担割合	
施設使用料	= 12.1 %
運営コスト	

備考

施設名 : 六郷市民センター

令和4年度実績

施設概要			
所在地			
所在地	若林区今泉1丁目3-19		
敷地面積	4,321	m ²	敷地保有状況
			所有
地図情報へのリンク	https://www2.wagmap.jp/sendacity/MAP?linkid=dcbdc31f-51cd-4bb2-8816-015e69bb7e9f&mid=231		
施設全体			
併設施設	児童館、保健センター、証明発行センター		
建物状況			
延床面積	1,744	m ²	建物の権利状況
			所有権
建築年度	昭和56	年	構造
			鉄筋コンクリート
築年数	42	年	駐車可能台数
			30 台
大規模改修年度	—	年	大規模改修経過年数
			— 年

運営時間・休館日
運営時間: 9:00~21:00
休館日: 月曜、祝日の翌日、年末年始

運営状況																																			
運営方式	指定管理	年間利用者数	51,248 人																																
運営人員		稼働率	35.7 %																																
正職員	— 人	年間利用コマ数	10,277 /年																																
嘱託職員等	— 人	年間利用可能コマ数	28,800 /年																																
機能別稼働率の推移																																			
<table border="1"> <caption>機能別稼働率の推移 (%)</caption> <thead> <tr> <th>機能</th> <th>令和2年度</th> <th>令和3年度</th> <th>令和4年度</th> </tr> </thead> <tbody> <tr> <td>集会機能 (会議室・研修室)</td> <td>14</td> <td>30</td> <td>31</td> </tr> <tr> <td>集会機能 (多目的ホール)</td> <td>0</td> <td>0</td> <td>0</td> </tr> <tr> <td>集会機能 (調理実習室)</td> <td>1</td> <td>22</td> <td>18</td> </tr> <tr> <td>集会機能 (和室)</td> <td>17</td> <td>33</td> <td>32</td> </tr> <tr> <td>教育文化機能 (視聴覚室)</td> <td>0</td> <td>0</td> <td>0</td> </tr> <tr> <td>スポーツ機能 (体育室・体育館)</td> <td>61</td> <td>64</td> <td>78</td> </tr> <tr> <td>その他機能 (創作室等)</td> <td>0</td> <td>0</td> <td>0</td> </tr> </tbody> </table>				機能	令和2年度	令和3年度	令和4年度	集会機能 (会議室・研修室)	14	30	31	集会機能 (多目的ホール)	0	0	0	集会機能 (調理実習室)	1	22	18	集会機能 (和室)	17	33	32	教育文化機能 (視聴覚室)	0	0	0	スポーツ機能 (体育室・体育館)	61	64	78	その他機能 (創作室等)	0	0	0
機能	令和2年度	令和3年度	令和4年度																																
集会機能 (会議室・研修室)	14	30	31																																
集会機能 (多目的ホール)	0	0	0																																
集会機能 (調理実習室)	1	22	18																																
集会機能 (和室)	17	33	32																																
教育文化機能 (視聴覚室)	0	0	0																																
スポーツ機能 (体育室・体育館)	61	64	78																																
その他機能 (創作室等)	0	0	0																																

機能別利用状況			
集会機能 (会議室・研修室)			
利用コマ数	3,385	/年	
利用可能コマ数	10,800	/年	
稼働率	31.3	%	
集会機能 (多目的ホール)			
利用コマ数	0	/年	
利用可能コマ数	0	/年	
稼働率	—	%	
集会機能 (調理実習室)			
利用コマ数	655	/年	
利用可能コマ数	3,600	/年	
稼働率	18.2	%	
集会機能 (和室)			
利用コマ数	3,447	/年	
利用可能コマ数	10,800	/年	
稼働率	31.9	%	
教育文化機能 (音楽・視聴覚室)			
利用コマ数	0	/年	
利用可能コマ数	0	/年	
稼働率	—	%	
スポーツ機能 (体育室・体育館)			
利用コマ数	2,790	/年	
利用可能コマ数	3,600	/年	
稼働率	77.5	%	
その他機能 (創作室等)			
利用コマ数	0	/年	
利用可能コマ数	0	/年	
稼働率	—	%	

支出 (万円)		2,418	(前年比 + 247)
光熱水費	582	(前年比 + 169)	
委託費※	330	(前年比 + 14)	
維持補修費	81	(前年比 + 61)	
人件費	1,395	(前年比 ▲ 18)	
その他 (手数料など)	31	(前年比 + 19)	
※清掃、警備、保守点検等に係る委託費			
収入 (万円)			
使用料 (営利目的分以外)	165	(前年比 + 40)	
使用料 (営利目的分)	1	(前年比 ▲ 0)	
その他 (目的外使用料等)	8	(前年比 ▲ 1)	
施設使用料減免実施額 (万円)	401	(前年比 ▲ 234)	

$$\text{稼働率} = \frac{\text{利用コマ数}}{\text{利用可能コマ数 (開館日数} \times \text{使用時間区分)}}$$

運営コストの推移	
令和2年度	2,228
令和3年度	2,172
令和4年度	2,418

注1) 支出・収入とも、それぞれの金額を表示単位未満の位で四捨五入しているため、合計と内訳の足し上げが一致しない場合があります。

注2) 市民センター使用料は、各館での現金収納分のみを計上しています。

受益者負担割合	
施設使用料	= 6.9 %
運営コスト	

備考

施設名 : 若林市民センター

令和4年度実績

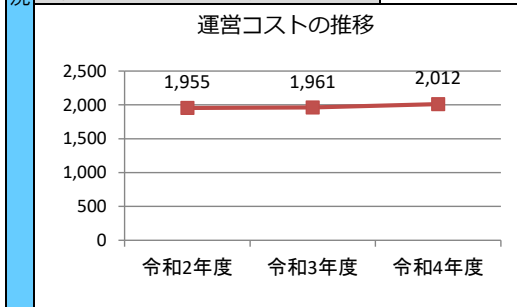
施設概要	所在地				
	所在地	若林区若林3丁目15-20			
	敷地面積	3,048	㎡	敷地保有状況	所有
	地図情報へのリンク	https://www2.wagmap.jp/sendacity/MAP?linkid=05676ac2-0103-426b-b798-314290dce574&mid=231			
	施設全体				
	併設施設	児童館、コミュニティ防災センター			
	建物状況				
	延床面積	1,435	㎡	建物の権利状況	所有権
	建築年度	平成3	年	構造	鉄筋コンクリート
	築年数	32	年	駐車可能台数	22 台
大規模改修年度	令和1	年	大規模改修経過年数	3 年	

運営時間・休館日
運営時間: 9:00~21:00
休館日: 月曜、祝日の翌日、年末年始

運営・利用状況	運営状況			
	運営方式	指定管理	年間利用者数	45,511 人
	運営人員		稼働率	35.7 %
	正職員	— 人	年間利用コマ数	6,434 /年
	嘱託職員等	— 人	年間利用可能コマ数	18,000 /年
	機能別稼働率の推移			
	機能別利用状況			
	集会機能（会議室・研修室）			
	利用コマ数	1,283	/年	
利用可能コマ数	3,600	/年		
稼働率	35.6	%		
集会機能（多目的ホール）				
利用コマ数	2,829	/年		
利用可能コマ数	3,600	/年		
稼働率	78.6	%		
集会機能（調理実習室）				
利用コマ数	822	/年		
利用可能コマ数	3,600	/年		
稼働率	22.8	%		
集会機能（和室）				
利用コマ数	1,500	/年		
利用可能コマ数	7,200	/年		
稼働率	20.8	%		
教育文化機能（音楽・視聴覚室）				
利用コマ数	0	/年		
利用可能コマ数	0	/年		
稼働率	—	%		
スポーツ機能（体育室・体育館）				
利用コマ数	0	/年		
利用可能コマ数	0	/年		
稼働率	—	%		
その他機能（創作室等）				
利用コマ数	0	/年		
利用可能コマ数	0	/年		
稼働率	—	%		

コスト状況	支出（万円）	2,012	（前年比 + 51）
	光熱水費	294	（前年比 + 71）
	委託費※	305	（前年比 ▲ 2）
	維持補修費	5	（前年比 + 5）
	人件費	1,395	（前年比 ▲ 18）
	その他（手数料など）	13	（前年比 ▲ 6）
	※清掃、警備、保守点検等に係る委託費		
	収入（万円）	195	（前年比 + 21）
	使用料（営利目的分以外）	195	（前年比 + 22）
	使用料（営利目的分）	—	（前年比 ▲ 1）
その他（目的外使用料等）	—	（前年比 ± 0）	
施設使用料減免実施額（万円）	334	（前年比 + 57）	

$$\text{稼働率} = \frac{\text{利用コマ数}}{\text{利用可能コマ数 (開館日数} \times \text{使用時間区分)}}$$



注1) 支出・収入とも、それぞれの金額を表示単位未満の位で四捨五入しているため、合計と内訳の足し上げが一致しない場合があります。

注2) 市民センター使用料は、各館での現金収納分のみを計上しています。

受益者負担割合	
施設使用料	= 9.7 %
運営コスト	

備考

施設名 : 沖野市民センター

令和4年度実績

施設概要			
所在地			
所在地	若林区沖野7丁目34-43		
敷地面積	6,151	㎡	敷地保有状況 所有
地図情報へのリンク	https://www2.wagmap.jp/sendacity/MAP?linkid=86901343-aacb-4bf9-b26c-ead74f7cf0d3&mid=231		
施設全体			
併設施設	老人福祉センター、ティイサービスセンター、児童館		
建物状況			
延床面積	1,468	㎡	建物の権利状況 所有権
建築年度	平成2	年	構造 鉄筋コンクリート
築年数	33	年	駐車可能台数 26 台
大規模改修年度	令和3	年	大規模改修経過年数 1 年

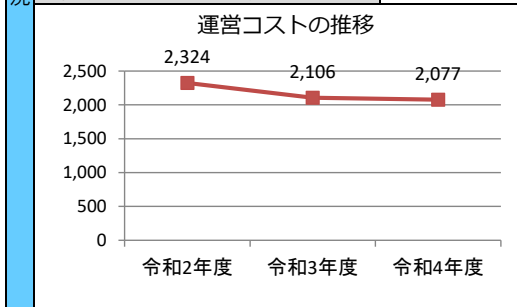
運営時間・休館日
運営時間: 9:00~21:00
休館日: 月曜、祝日の翌日、年末年始

運営状況																																			
運営方式	指定管理	年間利用者数	22,013 人																																
運営人員		稼働率	31.9 %																																
正職員	— 人	年間利用コマ数	2,414 /年																																
嘱託職員等	— 人	年間利用可能コマ数	7,560 /年																																
機能別稼働率の推移																																			
<table border="1"> <caption>機能別稼働率の推移 (%)</caption> <thead> <tr> <th>機能</th> <th>令和2年度</th> <th>令和3年度</th> <th>令和4年度</th> </tr> </thead> <tbody> <tr> <td>集会機能 (会議室・研修室)</td> <td>23</td> <td>21</td> <td>25</td> </tr> <tr> <td>集会機能 (多目的ホール)</td> <td>60</td> <td>57</td> <td>75</td> </tr> <tr> <td>集会機能 (調理実習室)</td> <td>24</td> <td>23</td> <td>28</td> </tr> <tr> <td>集会機能 (和室)</td> <td>12</td> <td>11</td> <td>16</td> </tr> <tr> <td>教育文化機能 (視聴覚室)</td> <td>0</td> <td>0</td> <td>0</td> </tr> <tr> <td>スポーツ機能 (体育室・体育館)</td> <td>0</td> <td>0</td> <td>0</td> </tr> <tr> <td>その他機能 (創作室等)</td> <td>0</td> <td>0</td> <td>0</td> </tr> </tbody> </table>				機能	令和2年度	令和3年度	令和4年度	集会機能 (会議室・研修室)	23	21	25	集会機能 (多目的ホール)	60	57	75	集会機能 (調理実習室)	24	23	28	集会機能 (和室)	12	11	16	教育文化機能 (視聴覚室)	0	0	0	スポーツ機能 (体育室・体育館)	0	0	0	その他機能 (創作室等)	0	0	0
機能	令和2年度	令和3年度	令和4年度																																
集会機能 (会議室・研修室)	23	21	25																																
集会機能 (多目的ホール)	60	57	75																																
集会機能 (調理実習室)	24	23	28																																
集会機能 (和室)	12	11	16																																
教育文化機能 (視聴覚室)	0	0	0																																
スポーツ機能 (体育室・体育館)	0	0	0																																
その他機能 (創作室等)	0	0	0																																

機能別利用状況			
集会機能 (会議室・研修室)			
利用コマ数	373	/年	
利用可能コマ数	1,512	/年	
稼働率	24.7	%	
集会機能 (多目的ホール)			
利用コマ数	1,127	/年	
利用可能コマ数	1,512	/年	
稼働率	74.5	%	
集会機能 (調理実習室)			
利用コマ数	421	/年	
利用可能コマ数	1,512	/年	
稼働率	27.8	%	
集会機能 (和室)			
利用コマ数	493	/年	
利用可能コマ数	3,024	/年	
稼働率	16.3	%	
教育文化機能 (音楽・視聴覚室)			
利用コマ数	0	/年	
利用可能コマ数	0	/年	
稼働率	—	%	
スポーツ機能 (体育室・体育館)			
利用コマ数	0	/年	
利用可能コマ数	0	/年	
稼働率	—	%	
その他機能 (創作室等)			
利用コマ数	0	/年	
利用可能コマ数	0	/年	
稼働率	—	%	

コスト状況		2,077	(前年比 ▲ 29)
支出 (万円)			
光熱水費	490		(前年比 + 28)
委託費※	168		(前年比 ▲ 44)
維持補修費	92		(前年比 + 87)
人件費	930		(前年比 ▲ 483)
その他 (手数料など)	398		(前年比 + 383)
※清掃、警備、保守点検等に係る委託費			
収入 (万円)	92		(前年比 + 11)
使用料 (営利目的分以外)	92		(前年比 + 12)
使用料 (営利目的分)	—		(前年比 ± 0)
その他 (目的外使用料等)	0		(前年比 ▲ 0)
施設使用料減免実施額 (万円)	239		(前年比 + 112)

$$\text{稼働率} = \frac{\text{利用コマ数}}{\text{利用可能コマ数 (開館日数} \times \text{使用時間区分)}}$$



注1) 支出・収入とも、それぞれの金額を表示単位未満の位で四捨五入しているため、合計と内訳の足し上げが一致しない場合があります。

注2) 市民センター使用料は、各館での現金収納分のみを計上しています。

受益者負担割合	
施設使用料	= 4.4 %
運営コスト	

備考
 大規模改修工事により令和3年11月から令和4年10月まで休館したため、利用可能コマ数が過年度と比べ少なくなっています。

施設名 : 太白区中央市民センター

令和4年度実績

施設概要			
所在地			
所在地	太白区長町5丁目3-2		
敷地面積	9,798 m ²	敷地保有状況	敷地権
地図情報へのリンク	https://www2.wagmap.jp/sendacity/MAP?linkid=9c7f06f3-1102-4a06-a3a5-4787321e7978&mid=231		
施設全体			
併設施設	区文化センター、図書館、児童館、区情報センター		
建物状況			
延床面積	2,312 m ²	建物の権利状況	区分所有権
建築年度	平成11年	構造	鉄骨鉄筋コンクリート
築年数	24年	駐車可能台数	0台
大規模改修年度	—年	大規模改修経過年数	—年

運営時間・休館日
運営時間: 9:00~21:00
休館日: 月曜、祝日の翌日、年末年始

運営状況																																			
運営方式	指定管理	年間利用者数	55,976人																																
運営人員		稼働率	46.5%																																
正職員	—人	年間利用コマ数	18,410/年																																
嘱託職員等	—人	年間利用可能コマ数	39,600/年																																
機能別稼働率の推移																																			
<table border="1"> <caption>機能別稼働率の推移 (%)</caption> <thead> <tr> <th>機能</th> <th>令和2年度</th> <th>令和3年度</th> <th>令和4年度</th> </tr> </thead> <tbody> <tr> <td>集会機能 (会議室・研修室)</td> <td>29</td> <td>35</td> <td>51</td> </tr> <tr> <td>集会機能 (多目的ホール)</td> <td>0</td> <td>0</td> <td>0</td> </tr> <tr> <td>集会機能 (調理実習室)</td> <td>7</td> <td>16</td> <td>23</td> </tr> <tr> <td>集会機能 (和室)</td> <td>39</td> <td>32</td> <td>42</td> </tr> <tr> <td>教育文化機能 (視聴覚室)</td> <td>24</td> <td>28</td> <td>43</td> </tr> <tr> <td>スポーツ機能 (体育室・体育館)</td> <td>63</td> <td>66</td> <td>77</td> </tr> <tr> <td>その他機能 (創作室等)</td> <td>21</td> <td>26</td> <td>32</td> </tr> </tbody> </table>				機能	令和2年度	令和3年度	令和4年度	集会機能 (会議室・研修室)	29	35	51	集会機能 (多目的ホール)	0	0	0	集会機能 (調理実習室)	7	16	23	集会機能 (和室)	39	32	42	教育文化機能 (視聴覚室)	24	28	43	スポーツ機能 (体育室・体育館)	63	66	77	その他機能 (創作室等)	21	26	32
機能	令和2年度	令和3年度	令和4年度																																
集会機能 (会議室・研修室)	29	35	51																																
集会機能 (多目的ホール)	0	0	0																																
集会機能 (調理実習室)	7	16	23																																
集会機能 (和室)	39	32	42																																
教育文化機能 (視聴覚室)	24	28	43																																
スポーツ機能 (体育室・体育館)	63	66	77																																
その他機能 (創作室等)	21	26	32																																

機能別利用状況		
集会機能 (会議室・研修室)		
利用コマ数	9,108	/年
利用可能コマ数	18,000	/年
稼働率	50.6	%
集会機能 (多目的ホール)		
利用コマ数	0	/年
利用可能コマ数	0	/年
稼働率	—	%
集会機能 (調理実習室)		
利用コマ数	828	/年
利用可能コマ数	3,600	/年
稼働率	23.0	%
集会機能 (和室)		
利用コマ数	2,987	/年
利用可能コマ数	7,200	/年
稼働率	41.5	%
教育文化機能 (音楽・視聴覚室)		
利用コマ数	1,544	/年
利用可能コマ数	3,600	/年
稼働率	42.9	%
スポーツ機能 (体育室・体育館)		
利用コマ数	2,778	/年
利用可能コマ数	3,600	/年
稼働率	77.2	%
その他機能 (創作室等)		
利用コマ数	1,165	/年
利用可能コマ数	3,600	/年
稼働率	32.4	%

支出 (万円)	1,440	(前年比 + 24)
光熱水費	—	(前年比 ± 0)
委託費※	—	(前年比 ± 0)
維持補修費	—	(前年比 ± 0)
人件費	1,395	(前年比 ▲ 18)
その他 (手数料など)	45	(前年比 + 42)
※清掃、警備、保守点検等に係る委託費		
収入 (万円)	481	(前年比 + 120)
使用料 (営利目的分以外)	416	(前年比 + 74)
使用料 (営利目的分)	59	(前年比 + 45)
その他 (目的外使用料等)	5	(前年比 + 1)
施設使用料減免実施額 (万円)	1,016	(前年比 + 148)

$$\text{稼働率} = \frac{\text{利用コマ数}}{\text{利用可能コマ数 (開館日数} \times \text{使用時間区分)}}$$

運営コストの推移	
令和2年度	1,455
令和3年度	1,415
令和4年度	1,440

注1) 支出・収入とも、それぞれの金額を表示単位未満の位で四捨五入しているため、合計と内訳の足し上げが一致しない場合があります。

注2) 市民センター使用料は、各館での現金収納分のみを計上しています。

受益者負担割合	
施設使用料	= 33.0 %
運営コスト	

備考

施設名 : 生出市民センター

令和4年度実績

施設概要			
所在地			
所在地	太白区茂庭 2 丁目8-1		
敷地面積	3,636	㎡	敷地保有状況
			所有
地図情報へのリンク	https://www2.wagmap.jp/sendacity/MAP?linkid=d9376ef0-ec44-44e4-910a-635c0ac76f34&mid=231		
施設全体			
併設施設	診療所、保健センター、証明発行センター、調剤薬局		
建物状況			
延床面積	947	㎡	建物の権利状況
			所有権
建築年度	昭和54	年	構造
			鉄筋コンクリート
築年数	44	年	駐車可能台数
			30 台
大規模改修年度	平成17	年	大規模改修経過年数
			17 年

運営時間・休館日
運営時間: 9:00~21:00
休館日: 月曜、祝日の翌日、年末年始

運営状況																																			
運営方式	指定管理	年間利用者数	15,117 人																																
運営人員		稼働率	30.1 %																																
正職員	— 人	年間利用コマ数	5,426 /年																																
嘱託職員等	— 人	年間利用可能コマ数	18,000 /年																																
機能別稼働率の推移																																			
<table border="1"> <caption>機能別稼働率の推移 (%)</caption> <thead> <tr> <th>機能</th> <th>令和2年度</th> <th>令和3年度</th> <th>令和4年度</th> </tr> </thead> <tbody> <tr> <td>集会機能 (会議室・研修室)</td> <td>16</td> <td>27</td> <td>28</td> </tr> <tr> <td>集会機能 (多目的ホール)</td> <td>0</td> <td>0</td> <td>0</td> </tr> <tr> <td>集会機能 (調理実習室)</td> <td>4</td> <td>15</td> <td>13</td> </tr> <tr> <td>集会機能 (和室)</td> <td>13</td> <td>21</td> <td>20</td> </tr> <tr> <td>教育文化機能 (視聴覚室)</td> <td>0</td> <td>0</td> <td>0</td> </tr> <tr> <td>スポーツ機能 (体育室・体育館)</td> <td>56</td> <td>52</td> <td>61</td> </tr> <tr> <td>その他機能 (創作室等)</td> <td>0</td> <td>0</td> <td>0</td> </tr> </tbody> </table>				機能	令和2年度	令和3年度	令和4年度	集会機能 (会議室・研修室)	16	27	28	集会機能 (多目的ホール)	0	0	0	集会機能 (調理実習室)	4	15	13	集会機能 (和室)	13	21	20	教育文化機能 (視聴覚室)	0	0	0	スポーツ機能 (体育室・体育館)	56	52	61	その他機能 (創作室等)	0	0	0
機能	令和2年度	令和3年度	令和4年度																																
集会機能 (会議室・研修室)	16	27	28																																
集会機能 (多目的ホール)	0	0	0																																
集会機能 (調理実習室)	4	15	13																																
集会機能 (和室)	13	21	20																																
教育文化機能 (視聴覚室)	0	0	0																																
スポーツ機能 (体育室・体育館)	56	52	61																																
その他機能 (創作室等)	0	0	0																																

機能別利用状況		
集会機能 (会議室・研修室)		
利用コマ数	2,046	/年
利用可能コマ数	7,200	/年
稼働率	28.4	%
集会機能 (多目的ホール)		
利用コマ数	0	/年
利用可能コマ数	0	/年
稼働率	—	%
集会機能 (調理実習室)		
利用コマ数	482	/年
利用可能コマ数	3,600	/年
稼働率	13.4	%
集会機能 (和室)		
利用コマ数	704	/年
利用可能コマ数	3,600	/年
稼働率	19.6	%
教育文化機能 (音楽・視聴覚室)		
利用コマ数	0	/年
利用可能コマ数	0	/年
稼働率	—	%
スポーツ機能 (体育室・体育館)		
利用コマ数	2,194	/年
利用可能コマ数	3,600	/年
稼働率	60.9	%
その他機能 (創作室等)		
利用コマ数	0	/年
利用可能コマ数	0	/年
稼働率	—	%

コスト状況	
支出 (万円)	2,515 (前年比 + 19)
光熱水費	568 (前年比 + 6)
委託費※	407 (前年比 + 2)
維持補修費	137 (前年比 + 29)
人件費	1,395 (前年比 ▲ 18)
その他 (手数料など)	9 (前年比 ▲ 0)
※清掃、警備、保守点検等に係る委託費	
収入 (万円)	103 (前年比 + 15)
使用料 (営利目的分以外)	101 (前年比 + 15)
使用料 (営利目的分)	— (前年比 ± 0)
その他 (目的外使用料等)	2 (前年比 + 0)
施設使用料減免実施額 (万円)	243 (前年比 + 54)

$$\text{稼働率} = \frac{\text{利用コマ数}}{\text{利用可能コマ数 (開館日数} \times \text{使用時間区分)}}$$

運営コストの推移	
令和2年度	2,472
令和3年度	2,495
令和4年度	2,515

注1) 支出・収入とも、それぞれの金額を表示単位未満の位で四捨五入しているため、合計と内訳の足し上げが一致しない場合があります。
 注2) 市民センター使用料は、各館での現金収納分のみを計上しています。

受益者負担割合	
施設使用料	= 4.0 %
運営コスト	

備考

施設名 : 中田市民センター

令和4年度実績

施設概要			
所在地・土地			
所在地	太白区中田4丁目1-5		
敷地面積	2,808	㎡	敷地保有状況 所有
地図情報へのリンク	https://www2.wagmap.jp/sendacity/MAP?linkid=e935d3f4-a66d-45a3-a616-181e99961899&mid=231		
施設全体			
併設施設	証明発行センター、コミュニティ防災センター		
建物状況			
延床面積	1,802	㎡	建物の権利状況 所有権
建築年度	昭和55	年	構造 鉄筋コンクリート
築年数	43	年	駐車可能台数 15 台
大規模改修年度	—	年	大規模改修経過年数 — 年

運営時間・休館日
運営時間: 9:00~21:00
休館日: 月曜、祝日の翌日、年末年始

運営状況			
運営方式	指定管理	年間利用者数	36,236 人
運営人員		稼働率	33.2 %
正職員	— 人	年間利用コマ数	9,573 /年
嘱託職員等	— 人	年間利用可能コマ数	28,800 /年

機能別稼働率の推移			

機能別利用状況			
集会機能（会議室・研修室）			
利用コマ数	3,566	/年	
利用可能コマ数	10,800	/年	
稼働率	33.0	%	
集会機能（多目的ホール）			
利用コマ数	0	/年	
利用可能コマ数	0	/年	
稼働率	—	%	
集会機能（調理実習室）			
利用コマ数	685	/年	
利用可能コマ数	3,600	/年	
稼働率	19.0	%	
集会機能（和室）			
利用コマ数	1,680	/年	
利用可能コマ数	7,200	/年	
稼働率	23.3	%	
教育文化機能（音楽・視聴覚室）			
利用コマ数	845	/年	
利用可能コマ数	3,600	/年	
稼働率	23.5	%	
スポーツ機能（体育室・体育館）			
利用コマ数	2,797	/年	
利用可能コマ数	3,600	/年	
稼働率	77.7	%	
その他機能（創作室等）			
利用コマ数	0	/年	
利用可能コマ数	0	/年	
稼働率	—	%	

支出（万円）	2,116	（前年比 ▲ 15）
光熱水費	377	（前年比 + 79）
委託費※	305	（前年比 + 8）
維持補修費	28	（前年比 ▲ 77）
人件費	1,395	（前年比 ▲ 18）
その他（手数料など）	11	（前年比 ▲ 8）
※清掃、警備、保守点検等に係る委託費		
収入（万円）	159	（前年比 + 28）
使用料（営利目的分以外）	155	（前年比 + 25）
使用料（営利目的分）	4	（前年比 + 3）
その他（目的外使用料等）	1	（前年比 ± 0）
施設使用料減免実施額（万円）	552	（前年比 ▲ 50）

$$\text{稼働率} = \frac{\text{利用コマ数}}{\text{利用可能コマ数 (開館日数} \times \text{使用時間区分)}}$$

コスト状況	
運営コストの推移	

注1) 支出・収入とも、それぞれの金額を表示単位未満の位で四捨五入しているため、合計と内訳の足し上げが一致しない場合があります。

注2) 市民センター使用料は、各館での現金収納分のみを計上しています。

受益者負担割合	
施設使用料	= 7.5 %
運営コスト	

備考

施設名：西多賀市民センター

令和4年度実績

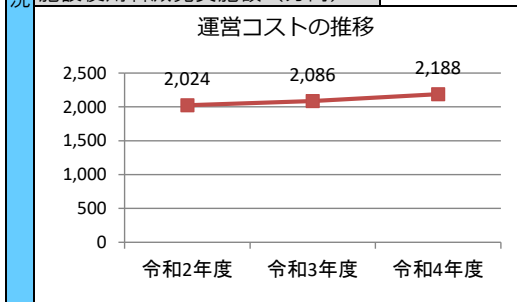
施設概要	所在地				
	所在地	仙台市太白区西多賀3丁目6-8			
	敷地面積	2,940	㎡	敷地保有状況	所有
	地図情報へのリンク	https://www2.wagmap.jp/sendacity/MAP?linkid=d472302f-e28f-40f3-a55e-2467c05385fe&mid=231			
	施設全体				
	併設施設	西多賀児童館			
	建物状況				
	延床面積	1,531	㎡	建物の権利状況	所有権
	建築年度	平成30	年	構造	鉄筋コンクリート
	築年数	5	年	駐車可能台数	25 台
大規模改修年度	—	年	大規模改修経過年数	— 年	

運営時間・休館日
運営時間： 9：00～21：00
休館日： 月曜、祝日の翌日、年末年始

運営・利用状況	運営状況			
	運営方式	指定管理	年間利用者数	33,045 人
	運営人員		稼働率	40.2 %
	正職員	— 人	年間利用コマ数	8,680 /年
	嘱託職員等	— 人	年間利用可能コマ数	21,600 /年
	機能別稼働率の推移			
	機能別利用状況			
	集会機能 (会議室・研修室)			
	利用コマ数	4,203	/年	
利用可能コマ数	10,800	/年		
稼働率	38.9	%		
集会機能 (多目的ホール)				
利用コマ数	2,816	/年		
利用可能コマ数	3,600	/年		
稼働率	78.2	%		
集会機能 (調理実習室)				
利用コマ数	868	/年		
利用可能コマ数	3,600	/年		
稼働率	24.1	%		
集会機能 (和室)				
利用コマ数	793	/年		
利用可能コマ数	3,600	/年		
稼働率	22.0	%		
教育文化機能 (音楽・視聴覚室)				
利用コマ数	0	/年		
利用可能コマ数	0	/年		
稼働率	—	%		
スポーツ機能 (体育室・体育館)				
利用コマ数	0	/年		
利用可能コマ数	0	/年		
稼働率	—	%		
その他機能 (創作室等)				
利用コマ数	0	/年		
利用可能コマ数	0	/年		
稼働率	—	%		

コスト状況	支出 (万円)	2,188	(前年比 + 102)
	光熱水費	450	(前年比 + 109)
	委託費※	328	(前年比 + 18)
	維持補修費	6	(前年比 ▲ 7)
	人件費	1,395	(前年比 ▲ 18)
	その他 (手数料など)	10	(前年比 ▲ 1)
	※清掃、警備、保守点検等に係る委託費		
	収入 (万円)	230	(前年比 + 12)
	使用料 (営利目的分以外)	225	(前年比 + 9)
	使用料 (営利目的分)	5	(前年比 + 3)
その他 (目的外使用料等)	0	(前年比 ± 0)	
施設使用料減免実施額 (万円)	318	(前年比 + 59)	

$$\text{稼働率} = \frac{\text{利用コマ数}}{\text{利用可能コマ数 (開館日数} \times \text{使用時間区分)}}$$



注1) 支出・収入とも、それぞれの金額を表示単位未満の位で四捨五入しているため、合計と内訳の足し上げが一致しない場合があります。

注2) 市民センター使用料は、各館での現金収納分のみを計上しています。

受益者負担割合	
施設使用料	= 10.5 %
運営コスト	

備考

施設名：八本松市民センター

令和4年度実績

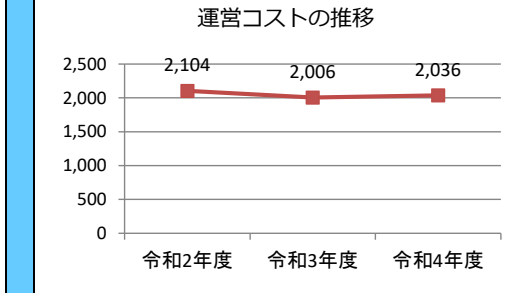
施設概要	所在・土地				
	所在地	太白区八本松2丁目4-20			
	敷地面積	4,244	㎡	敷地保有状況	所有
	地図情報へのリンク	https://www2.wagmap.jp/sendacity/MAP?linkid=696a2039-027b-4d55-8ca5-ba29e35dd6ea&mid=231			
	施設全体				
	併設施設	児童館、コミュニティ防災センター			
	建物状況				
	延床面積	1,495	㎡	建物の権利状況	所有権
	建築年度	昭和60	年	構造	鉄筋コンクリート
	築年数	38	年	駐車可能台数	22 台
大規模改修年度	—	年	大規模改修経過年数	— 年	

運営時間・休館日
運営時間： 9：00～21：00
休館日： 月曜、祝日の翌日、年末年始

運営・利用状況	運営状況																																			
	運営方式	指定管理	年間利用者数	39,153 人																																
	運営人員		稼働率	43.9 %																																
	正職員	— 人	年間利用コマ数	7,909 /年																																
	嘱託職員等	— 人	年間利用可能コマ数	18,000 /年																																
	機能別稼働率の推移																																			
	<table border="1"> <caption>機能別稼働率の推移 (%)</caption> <thead> <tr> <th>機能</th> <th>令和2年度</th> <th>令和3年度</th> <th>令和4年度</th> </tr> </thead> <tbody> <tr> <td>集会機能 (会議室・研修室)</td> <td>31</td> <td>32</td> <td>42</td> </tr> <tr> <td>集会機能 (多目的ホール)</td> <td>0</td> <td>0</td> <td>0</td> </tr> <tr> <td>集会機能 (調理実習室)</td> <td>23</td> <td>30</td> <td>42</td> </tr> <tr> <td>集会機能 (和室)</td> <td>19</td> <td>19</td> <td>29</td> </tr> <tr> <td>教育文化機能 (視聴覚室)</td> <td>0</td> <td>0</td> <td>0</td> </tr> <tr> <td>スポーツ機能 (体育室・体育館)</td> <td>64</td> <td>66</td> <td>78</td> </tr> <tr> <td>その他機能 (創作室等)</td> <td>0</td> <td>0</td> <td>0</td> </tr> </tbody> </table>				機能	令和2年度	令和3年度	令和4年度	集会機能 (会議室・研修室)	31	32	42	集会機能 (多目的ホール)	0	0	0	集会機能 (調理実習室)	23	30	42	集会機能 (和室)	19	19	29	教育文化機能 (視聴覚室)	0	0	0	スポーツ機能 (体育室・体育館)	64	66	78	その他機能 (創作室等)	0	0	0
	機能	令和2年度	令和3年度	令和4年度																																
	集会機能 (会議室・研修室)	31	32	42																																
	集会機能 (多目的ホール)	0	0	0																																
集会機能 (調理実習室)	23	30	42																																	
集会機能 (和室)	19	19	29																																	
教育文化機能 (視聴覚室)	0	0	0																																	
スポーツ機能 (体育室・体育館)	64	66	78																																	
その他機能 (創作室等)	0	0	0																																	
機能別利用状況																																				
集会機能 (会議室・研修室)																																				
利用コマ数	1,516	/年																																		
利用可能コマ数	3,600	/年																																		
稼働率	42.1	%																																		
集会機能 (多目的ホール)																																				
利用コマ数	0	/年																																		
利用可能コマ数	0	/年																																		
稼働率	—	%																																		
集会機能 (調理実習室)																																				
利用コマ数	1,517	/年																																		
利用可能コマ数	3,600	/年																																		
稼働率	42.1	%																																		
集会機能 (和室)																																				
利用コマ数	2,052	/年																																		
利用可能コマ数	7,200	/年																																		
稼働率	28.5	%																																		
教育文化機能 (音楽・視聴覚室)																																				
利用コマ数	0	/年																																		
利用可能コマ数	0	/年																																		
稼働率	—	%																																		
スポーツ機能 (体育室・体育館)																																				
利用コマ数	2,824	/年																																		
利用可能コマ数	3,600	/年																																		
稼働率	78.4	%																																		
その他機能 (創作室等)																																				
利用コマ数	0	/年																																		
利用可能コマ数	0	/年																																		
稼働率	—	%																																		

コスト状況	支出 (万円)	2,036	(前年比 + 30)
	光熱水費	280	(前年比 + 69)
	委託費※	286	(前年比 + 6)
	維持補修費	45	(前年比 ▲ 5)
	人件費	1,395	(前年比 ▲ 18)
	その他 (手数料など)	30	(前年比 ▲ 23)
	※清掃、警備、保守点検等に係る委託費		
	収入 (万円)	194	(前年比 + 16)
	使用料 (営利目的分以外)	187	(前年比 + 14)
	使用料 (営利目的分)	4	(前年比 + 2)
その他 (目的外使用料等)	3	(前年比 + 1)	
施設使用料減免実施額 (万円)	373	(前年比 + 55)	

$$\text{稼働率} = \frac{\text{利用コマ数}}{\text{利用可能コマ数 (開館日数} \times \text{使用時間区分)}}$$



注1) 支出・収入とも、それぞれの金額を表示単位未満の位で四捨五入しているため、合計と内訳の足し上げが一致しない場合があります。

注2) 市民センター使用料は、各館での現金収納分のみを計上しています。

受益者負担割合	
施設使用料	= 9.4 %
運営コスト	

備考

施設名 : 八木山市民センター

令和4年度実績

施設概要			
所在地・土地			
所在地	太白区八木山本町1丁目43		
敷地面積	4,012	㎡	敷地保有状況 所有
地図情報へのリンク	https://www2.wagmap/sendacity/MAP?linkid=0c2cdcae-766a-40d0-962e-63fa81065ba1&mid=231		
施設全体			
併設施設	杜のひろば、コミュニティ防災センター		
建物状況			
延床面積	2,600	㎡	建物の権利状況 所有権
建築年度	昭和61	年	構造 鉄骨造
築年数	37	年	駐車可能台数 30 台
大規模改修年度	—	年	大規模改修経過年数 — 年

運営時間・休館日
運営時間: 9:00~21:00
休館日: 月曜、祝日の翌日、年末年始

運営状況			
運営方式	指定管理	年間利用者数	41,543 人
運営人員		稼働率	40.9 %
正職員	— 人	年間利用コマ数	11,789 /年
嘱託職員等	— 人	年間利用可能コマ数	28,800 /年

機能別稼働率の推移			

機能別利用状況			
集会機能（会議室・研修室）			
利用コマ数	5,565	/年	
利用可能コマ数	14,400	/年	
稼働率	38.6	%	
集会機能（多目的ホール）			
利用コマ数	0	/年	
利用可能コマ数	0	/年	
稼働率	—	%	
集会機能（調理実習室）			
利用コマ数	1,459	/年	
利用可能コマ数	3,600	/年	
稼働率	40.5	%	
集会機能（和室）			
利用コマ数	1,902	/年	
利用可能コマ数	7,200	/年	
稼働率	26.4	%	
教育文化機能（音楽・視聴覚室）			
利用コマ数	0	/年	
利用可能コマ数	0	/年	
稼働率	—	%	
スポーツ機能（体育室・体育館）			
利用コマ数	2,863	/年	
利用可能コマ数	3,600	/年	
稼働率	79.5	%	
その他機能（創作室等）			
利用コマ数	0	/年	
利用可能コマ数	0	/年	
稼働率	—	%	

支出（万円）	2,526	（前年比 + 1）
光熱水費	446	（前年比 + 92）
委託費※	414	（前年比 + 6）
維持補修費	251	（前年比 + 142）
人件費	1,395	（前年比 ▲ 254）
その他（手数料など）	20	（前年比 + 13）
※清掃、警備、保守点検等に係る委託費		
収入（万円）	252	（前年比 + 66）
使用料（営利目的分以外）	230	（前年比 + 47）
使用料（営利目的分）	19	（前年比 + 17）
その他（目的外使用料等）	3	（前年比 + 3）
施設使用料減免実施額（万円）	678	（前年比 ▲ 136）

$$\text{稼働率} = \frac{\text{利用コマ数}}{\text{利用可能コマ数 (開館日数} \times \text{使用時間区分)}}$$

運営コストの推移	
令和2年度	2,338
令和3年度	2,525
令和4年度	2,526

注1) 支出・収入とも、それぞれの金額を表示単位未満の位で四捨五入しているため、合計と内訳の足し上げが一致しない場合があります。

注2) 市民センター使用料は、各館での現金収納分のみを計上しています。

受益者負担割合	
施設使用料	= 9.9 %
運営コスト	

備考

施設名 : 山田市民センター

令和4年度実績

施設概要			
所在地			
所在地	太白区山田北前町13-1		
敷地面積	3,662	㎡	敷地保有状況
			所有
地図情報へのリンク	https://www2.wagmap.jp/sendacity/MAP?linkid=69f6b642-76c1-4e1f-ad65-f97c8874e5ed&mid=231		
施設全体			
併設施設	コミュニティ防災センター		
建物状況			
延床面積	1,497	㎡	建物の権利状況
			所有権
建築年度	昭和62	年	構造
			鉄筋コンクリート
築年数	36	年	駐車可能台数
			16 台
大規模改修年度	平成29	年	大規模改修経過年数
			5 年

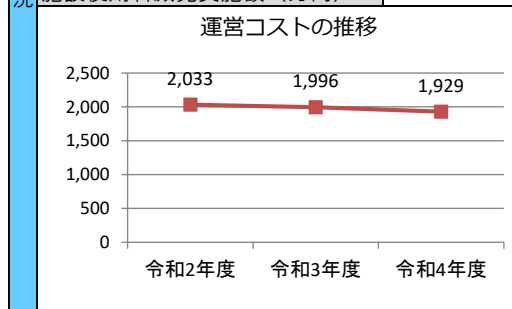
運営時間・休館日
運営時間: 9:00~21:00
休館日: 月曜、祝日の翌日、年末年始

運営状況																																			
運営方式	指定管理	年間利用者数	28,954 人																																
運営人員		稼働率	37.6 %																																
正職員	— 人	年間利用コマ数	6,762 /年																																
嘱託職員等	— 人	年間利用可能コマ数	18,000 /年																																
機能別稼働率の推移																																			
<table border="1"> <caption>機能別稼働率の推移 (%)</caption> <thead> <tr> <th>機能</th> <th>令和2年度</th> <th>令和3年度</th> <th>令和4年度</th> </tr> </thead> <tbody> <tr> <td>集会機能 (会議室・研修室)</td> <td>21</td> <td>26</td> <td>36</td> </tr> <tr> <td>集会機能 (多目的ホール)</td> <td>0</td> <td>0</td> <td>0</td> </tr> <tr> <td>集会機能 (調理実習室)</td> <td>27</td> <td>32</td> <td>39</td> </tr> <tr> <td>集会機能 (和室)</td> <td>12</td> <td>16</td> <td>20</td> </tr> <tr> <td>教育文化機能 (視聴覚室)</td> <td>0</td> <td>0</td> <td>0</td> </tr> <tr> <td>スポーツ機能 (体育室・体育館)</td> <td>64</td> <td>64</td> <td>73</td> </tr> <tr> <td>その他機能 (創作室等)</td> <td>0</td> <td>0</td> <td>0</td> </tr> </tbody> </table>				機能	令和2年度	令和3年度	令和4年度	集会機能 (会議室・研修室)	21	26	36	集会機能 (多目的ホール)	0	0	0	集会機能 (調理実習室)	27	32	39	集会機能 (和室)	12	16	20	教育文化機能 (視聴覚室)	0	0	0	スポーツ機能 (体育室・体育館)	64	64	73	その他機能 (創作室等)	0	0	0
機能	令和2年度	令和3年度	令和4年度																																
集会機能 (会議室・研修室)	21	26	36																																
集会機能 (多目的ホール)	0	0	0																																
集会機能 (調理実習室)	27	32	39																																
集会機能 (和室)	12	16	20																																
教育文化機能 (視聴覚室)	0	0	0																																
スポーツ機能 (体育室・体育館)	64	64	73																																
その他機能 (創作室等)	0	0	0																																

機能別利用状況			
集会機能 (会議室・研修室)			
利用コマ数	1,284	/年	
利用可能コマ数	3,600	/年	
稼働率	35.7	%	
集会機能 (多目的ホール)			
利用コマ数	0	/年	
利用可能コマ数	0	/年	
稼働率	—	%	
集会機能 (調理実習室)			
利用コマ数	1,394	/年	
利用可能コマ数	3,600	/年	
稼働率	38.7	%	
集会機能 (和室)			
利用コマ数	1,451	/年	
利用可能コマ数	7,200	/年	
稼働率	20.2	%	
教育文化機能 (音楽・視聴覚室)			
利用コマ数	0	/年	
利用可能コマ数	0	/年	
稼働率	—	%	
スポーツ機能 (体育室・体育館)			
利用コマ数	2,633	/年	
利用可能コマ数	3,600	/年	
稼働率	73.1	%	
その他機能 (創作室等)			
利用コマ数	0	/年	
利用可能コマ数	0	/年	
稼働率	—	%	

支出 (万円)	1,929	(前年比 ▲ 66)
光熱水費	307	(前年比 + 99)
委託費※	328	(前年比 + 11)
維持補修費	97	(前年比 + 72)
人件費	1,162	(前年比 ▲ 251)
その他 (手数料など)	35	(前年比 + 2)
※清掃、警備、保守点検等に係る委託費		
収入 (万円)	204	(前年比 + 30)
使用料 (営利目的分以外)	203	(前年比 + 29)
使用料 (営利目的分)	—	(前年比 ± 0)
その他 (目的外使用料等)	1	(前年比 + 0)
施設使用料減免実施額 (万円)	348	(前年比 + 29)

$$\text{稼働率} = \frac{\text{利用コマ数}}{\text{利用可能コマ数 (開館日数} \times \text{使用時間区分)}}$$



注1) 支出・収入とも、それぞれの金額を表示単位未満の位で四捨五入しているため、合計と内訳の足し上げが一致しない場合があります。

注2) 市民センター使用料は、各館での現金収納分のみを計上しています。

受益者負担割合	
施設使用料	= 10.5 %
運営コスト	

備考

施設名 : 茂庭台市民センター

令和4年度実績

施設概要			
所在地			
所在地	太白区茂庭台4丁目1-10		
敷地面積	9,804	㎡	敷地保有状況
	所有		
地図情報へのリンク	https://www2.wagmap.jp/sendacity/MAP?linkid=5fcfaafc-c884-4dfb-8d85-1e9e90f55e1d&mid=231		
施設全体			
併設施設	児童館、コミュニティ防災センター		
建物状況			
延床面積	1,347	㎡	建物の権利状況
	所有権		
建築年度	昭和62	年	構造
	鉄筋コンクリート		
築年数	36	年	駐車可能台数
	96 台		
大規模改修年度	平成30	年	大規模改修経過年数
	4 年		

運営時間・休館日
運営時間: 9:00~21:00
休館日: 月曜、祝日の翌日、年末年始

運営状況																																			
運営方式	指定管理	年間利用者数	37,137 人																																
運営人員		稼働率	32.5 %																																
正職員	— 人	年間利用コマ数	5,844 /年																																
嘱託職員等	— 人	年間利用可能コマ数	18,000 /年																																
機能別稼働率の推移																																			
<p>機能別稼働率の推移 (%)</p> <table border="1"> <thead> <tr> <th>機能</th> <th>令和2年度 (%)</th> <th>令和3年度 (%)</th> <th>令和4年度 (%)</th> </tr> </thead> <tbody> <tr> <td>集会機能 (会議室・研修室)</td> <td>12</td> <td>17</td> <td>23</td> </tr> <tr> <td>集会機能 (多目的ホール)</td> <td>0</td> <td>0</td> <td>0</td> </tr> <tr> <td>集会機能 (調理実習室)</td> <td>18</td> <td>25</td> <td>38</td> </tr> <tr> <td>集会機能 (和室)</td> <td>8</td> <td>12</td> <td>15</td> </tr> <tr> <td>教育文化機能 (視聴覚室)</td> <td>0</td> <td>0</td> <td>0</td> </tr> <tr> <td>スポーツ機能 (体育室・体育館)</td> <td>59</td> <td>59</td> <td>73</td> </tr> <tr> <td>その他機能 (創作室等)</td> <td>0</td> <td>0</td> <td>0</td> </tr> </tbody> </table>				機能	令和2年度 (%)	令和3年度 (%)	令和4年度 (%)	集会機能 (会議室・研修室)	12	17	23	集会機能 (多目的ホール)	0	0	0	集会機能 (調理実習室)	18	25	38	集会機能 (和室)	8	12	15	教育文化機能 (視聴覚室)	0	0	0	スポーツ機能 (体育室・体育館)	59	59	73	その他機能 (創作室等)	0	0	0
機能	令和2年度 (%)	令和3年度 (%)	令和4年度 (%)																																
集会機能 (会議室・研修室)	12	17	23																																
集会機能 (多目的ホール)	0	0	0																																
集会機能 (調理実習室)	18	25	38																																
集会機能 (和室)	8	12	15																																
教育文化機能 (視聴覚室)	0	0	0																																
スポーツ機能 (体育室・体育館)	59	59	73																																
その他機能 (創作室等)	0	0	0																																

機能別利用状況			
集会機能 (会議室・研修室)			
利用コマ数	818	/年	
利用可能コマ数	3,600	/年	
稼働率	22.7	%	
集会機能 (多目的ホール)			
利用コマ数	0	/年	
利用可能コマ数	0	/年	
稼働率	—	%	
集会機能 (調理実習室)			
利用コマ数	1,359	/年	
利用可能コマ数	3,600	/年	
稼働率	37.8	%	
集会機能 (和室)			
利用コマ数	1,041	/年	
利用可能コマ数	7,200	/年	
稼働率	14.5	%	
教育文化機能 (音楽・視聴覚室)			
利用コマ数	0	/年	
利用可能コマ数	0	/年	
稼働率	—	%	
スポーツ機能 (体育室・体育館)			
利用コマ数	2,626	/年	
利用可能コマ数	3,600	/年	
稼働率	72.9	%	
その他機能 (創作室等)			
利用コマ数	0	/年	
利用可能コマ数	0	/年	
稼働率	—	%	

支出 (万円)		1,842	(前年比 ▲ 177)
光熱水費		273	(前年比 + 63)
委託費※		311	(前年比 + 10)
維持補修費		80	(前年比 ▲ 7)
人件費		1,162	(前年比 ▲ 251)
その他 (手数料など)		16	(前年比 + 7)
※清掃、警備、保守点検等に係る委託費			
収入 (万円)			
使用料 (営利目的分以外)		140	(前年比 + 22)
使用料 (営利目的分)		—	(前年比 ± 0)
その他 (目的外使用料等)		1	(前年比 + 0)
施設使用料減免実施額 (万円)		307	(前年比 + 42)

$$\text{稼働率} = \frac{\text{利用コマ数}}{\text{利用可能コマ数 (開館日数} \times \text{使用時間区分)}}$$

運営コストの推移	
令和2年度	1,996
令和3年度	2,019
令和4年度	1,842

注1) 支出・収入とも、それぞれの金額を表示単位未満の位で四捨五入しているため、合計と内訳の足し上げが一致しない場合があります。

注2) 市民センター使用料は、各館での現金収納分のみを計上しています。

受益者負担割合	
施設使用料	
運営コスト	= 7.6 %

備考

施設名：東中田市民センター

令和4年度実績

施設概要			
所在地			
所在地	太白区四郎丸字吹上51		
敷地面積	5,516	㎡	敷地保有状況
	所有		
地図情報へのリンク	https://www2.wagmap.jp/sendacity/MAP?linkid=75dfb341-9a0b-4ed0-8886-f8b821098a8a&mid=231		
施設全体			
併設施設	児童館、保健センター、コミュニティ防災センター		
建物状況			
延床面積	1,429	㎡	建物の権利状況
	所有権		
建築年度	昭和63	年	構造
	鉄筋コンクリート		
築年数	35	年	駐車可能台数
	38 台		
大規模改修年度	令和2	年	大規模改修経過年数
	2 年		

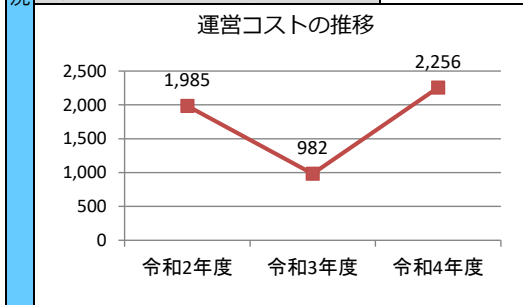
運営時間・休館日
運営時間： 9：00～21：00
休館日： 月曜、祝日の翌日、年末年始

運営状況																																			
運営方式	指定管理	年間利用者数	56,642 人																																
運営人員		稼働率	32.0 %																																
正職員	— 人	年間利用コマ数	5,753 /年																																
嘱託職員等	— 人	年間利用可能コマ数	18,000 /年																																
機能別稼働率の推移																																			
<p>機能別稼働率の推移の棒グラフ。縦軸は稼働率（%）で0から100まで表示されている。横軸には「集会機能（会議室・研修室）」、「集会機能（多目的ホール）」、「集会機能（調理実習室）」、「集会機能（和室）」、「教育文化機能（視聴覚室）」、「スポーツ機能（体育室・体育館）」、「その他機能（創作室等）」の7つの機能カテゴリーが並んでいる。各カテゴリーには、令和2年度（白）、令和3年度（斜線）、令和4年度（赤）の3つの棒が並んでいる。数値は以下の通りである。</p> <table border="1"> <thead> <tr> <th>機能カテゴリー</th> <th>令和2年度 (%)</th> <th>令和3年度 (%)</th> <th>令和4年度 (%)</th> </tr> </thead> <tbody> <tr> <td>集会機能（会議室・研修室）</td> <td>15</td> <td>15</td> <td>30</td> </tr> <tr> <td>集会機能（多目的ホール）</td> <td>0</td> <td>0</td> <td>0</td> </tr> <tr> <td>集会機能（調理実習室）</td> <td>16</td> <td>18</td> <td>23</td> </tr> <tr> <td>集会機能（和室）</td> <td>7</td> <td>5</td> <td>15</td> </tr> <tr> <td>教育文化機能（視聴覚室）</td> <td>0</td> <td>0</td> <td>0</td> </tr> <tr> <td>スポーツ機能（体育室・体育館）</td> <td>55</td> <td>77</td> <td>76</td> </tr> <tr> <td>その他機能（創作室等）</td> <td>0</td> <td>0</td> <td>0</td> </tr> </tbody> </table>				機能カテゴリー	令和2年度 (%)	令和3年度 (%)	令和4年度 (%)	集会機能（会議室・研修室）	15	15	30	集会機能（多目的ホール）	0	0	0	集会機能（調理実習室）	16	18	23	集会機能（和室）	7	5	15	教育文化機能（視聴覚室）	0	0	0	スポーツ機能（体育室・体育館）	55	77	76	その他機能（創作室等）	0	0	0
機能カテゴリー	令和2年度 (%)	令和3年度 (%)	令和4年度 (%)																																
集会機能（会議室・研修室）	15	15	30																																
集会機能（多目的ホール）	0	0	0																																
集会機能（調理実習室）	16	18	23																																
集会機能（和室）	7	5	15																																
教育文化機能（視聴覚室）	0	0	0																																
スポーツ機能（体育室・体育館）	55	77	76																																
その他機能（創作室等）	0	0	0																																

機能別利用状況		
集会機能（会議室・研修室）		
利用コマ数	1,062	/年
利用可能コマ数	3,600	/年
稼働率	29.5	%
集会機能（多目的ホール）		
利用コマ数	0	/年
利用可能コマ数	0	/年
稼働率	—	%
集会機能（調理実習室）		
利用コマ数	837	/年
利用可能コマ数	3,600	/年
稼働率	23.3	%
集会機能（和室）		
利用コマ数	1,107	/年
利用可能コマ数	7,200	/年
稼働率	15.4	%
教育文化機能（音楽・視聴覚室）		
利用コマ数	0	/年
利用可能コマ数	0	/年
稼働率	—	%
スポーツ機能（体育室・体育館）		
利用コマ数	2,747	/年
利用可能コマ数	3,600	/年
稼働率	76.3	%
その他機能（創作室等）		
利用コマ数	0	/年
利用可能コマ数	0	/年
稼働率	—	%

コスト状況	
支出（万円）	2,256（前年比 + 1,274）
光熱水費	492（前年比 + 357）
委託費※	312（前年比 + 279）
維持補修費	6（前年比 ▲ 77）
人件費	1,395（前年比 + 688）
その他（手数料など）	53（前年比 + 26）
※清掃、警備、保守点検等に係る委託費	
収入（万円）	150（前年比 + 122）
使用料（営利目的分以外）	136（前年比 + 111）
使用料（営利目的分）	11（前年比 + 8）
その他（目的外使用料等）	3（前年比 + 3）
施設使用料減免実施額（万円）	298（前年比 + 252）

$$\text{稼働率} = \frac{\text{利用コマ数}}{\text{利用可能コマ数（開館日数} \times \text{使用時間区分）}}$$



注1) 支出・収入とも、それぞれの金額を表示単位未満の位で四捨五入しているため、合計と内訳の足し上げが一致しない場合があります。

注2) 市民センター使用料は、各館での現金収納分のみを計上しています。

受益者負担割合	
施設使用料	= 6.5 %
運営コスト	

備考

施設名 : 柳生市民センター

令和4年度実績

施設概要			
所在地・土地			
所在地	太白区柳生7丁目20-7		
敷地面積	1,929	㎡	敷地保有状況 所有
地図情報へのリンク	https://www2.wagmap.jp/sendacity/MAP?linkid=4750e100-4067-492b-bb63-9e046acce215&mid=231		
施設全体			
併設施設	児童館、コミュニティ防災センター		
建物状況			
延床面積	1,455	㎡	建物の権利状況 所有権
建築年度	平成8	年	構造 鉄筋コンクリート
築年数	27	年	駐車可能台数 37 台
大規模改修年度	—	年	大規模改修経過年数 — 年

運営時間・休館日
運営時間: 9:00~21:00
休館日: 月曜、祝日の翌日、年末年始

運営状況																																			
運営方式	指定管理	年間利用者数	63,881 人																																
運営人員		稼働率	35.4 %																																
正職員	— 人	年間利用コマ数	6,368 /年																																
嘱託職員等	— 人	年間利用可能コマ数	18,000 /年																																
機能別稼働率の推移																																			
<table border="1"> <caption>機能別稼働率の推移 (%)</caption> <thead> <tr> <th>機能</th> <th>令和2年度</th> <th>令和3年度</th> <th>令和4年度</th> </tr> </thead> <tbody> <tr> <td>集会機能 (会議室・研修室)</td> <td>17</td> <td>24</td> <td>31</td> </tr> <tr> <td>集会機能 (多目的ホール)</td> <td>60</td> <td>64</td> <td>78</td> </tr> <tr> <td>集会機能 (調理実習室)</td> <td>13</td> <td>16</td> <td>21</td> </tr> <tr> <td>集会機能 (和室)</td> <td>15</td> <td>17</td> <td>23</td> </tr> <tr> <td>教育文化機能 (視聴覚室)</td> <td>0</td> <td>0</td> <td>0</td> </tr> <tr> <td>スポーツ機能 (体育室・体育館)</td> <td>0</td> <td>0</td> <td>0</td> </tr> <tr> <td>その他機能 (創作室等)</td> <td>0</td> <td>0</td> <td>0</td> </tr> </tbody> </table>				機能	令和2年度	令和3年度	令和4年度	集会機能 (会議室・研修室)	17	24	31	集会機能 (多目的ホール)	60	64	78	集会機能 (調理実習室)	13	16	21	集会機能 (和室)	15	17	23	教育文化機能 (視聴覚室)	0	0	0	スポーツ機能 (体育室・体育館)	0	0	0	その他機能 (創作室等)	0	0	0
機能	令和2年度	令和3年度	令和4年度																																
集会機能 (会議室・研修室)	17	24	31																																
集会機能 (多目的ホール)	60	64	78																																
集会機能 (調理実習室)	13	16	21																																
集会機能 (和室)	15	17	23																																
教育文化機能 (視聴覚室)	0	0	0																																
スポーツ機能 (体育室・体育館)	0	0	0																																
その他機能 (創作室等)	0	0	0																																

機能別利用状況		
集会機能 (会議室・研修室)		
利用コマ数	1,112	/年
利用可能コマ数	3,600	/年
稼働率	30.9	%
集会機能 (多目的ホール)		
利用コマ数	2,814	/年
利用可能コマ数	3,600	/年
稼働率	78.2	%
集会機能 (調理実習室)		
利用コマ数	762	/年
利用可能コマ数	3,600	/年
稼働率	21.2	%
集会機能 (和室)		
利用コマ数	1,680	/年
利用可能コマ数	7,200	/年
稼働率	23.3	%
教育文化機能 (音楽・視聴覚室)		
利用コマ数	0	/年
利用可能コマ数	0	/年
稼働率	—	%
スポーツ機能 (体育室・体育館)		
利用コマ数	0	/年
利用可能コマ数	0	/年
稼働率	—	%
その他機能 (創作室等)		
利用コマ数	0	/年
利用可能コマ数	0	/年
稼働率	—	%

コスト状況	
支出 (万円)	2,186 (前年比 ▲ 147)
光熱水費	524 (前年比 + 120)
委託費※	389 (前年比 + 74)
維持補修費	96 (前年比 ▲ 93)
人件費	1,162 (前年比 ▲ 251)
その他 (手数料など)	15 (前年比 + 1)
※清掃、警備、保守点検等に係る委託費	
収入 (万円)	166 (前年比 + 5)
使用料 (営利目的分以外)	156 (前年比 + 11)
使用料 (営利目的分)	7 (前年比 ▲ 6)
その他 (目的外使用料等)	3 (前年比 + 0)
施設使用料減免実施額 (万円)	310 (前年比 + 18)

$$\text{稼働率} = \frac{\text{利用コマ数}}{\text{利用可能コマ数 (開館日数} \times \text{使用時間区分)}}$$

運営コストの推移	
令和2年度	2,210
令和3年度	2,333
令和4年度	2,186

注1) 支出・収入とも、それぞれの金額を表示単位未満の位で四捨五入しているため、合計と内訳の足し上げが一致しない場合があります。

注2) 市民センター使用料は、各館での現金収納分のみを計上しています。

受益者負担割合	
施設使用料	= 7.5 %
運営コスト	

備考

施設名 : 富沢市民センター

令和4年度実績

施設概要			
所在地			
所在地	太白区富沢南1丁目18-10		
敷地面積	4,068	㎡	敷地保有状況
			所有
地図情報へのリンク	https://www2.wagmap.jp/sendacity/MAP?linkid=159b813b-78ce-4f8f-882a-e6c11071f759&mid=231		
施設全体			
併設施設	コミュニティ防災センター		
建物状況			
延床面積	1,839	㎡	建物の権利状況
			所有権
建築年度	平成13	年	構造
			鉄筋コンクリート
築年数	22	年	駐車可能台数
			40 台
大規模改修年度	—	年	大規模改修経過年数
			— 年

運営時間・休館日
運営時間: 9:00~21:00
休館日: 月曜、祝日の翌日、年末年始

運営状況																																			
運営方式	指定管理	年間利用者数	37,162 人																																
運営人員		稼働率	39.1 %																																
正職員	— 人	年間利用コマ数	8,454 /年																																
嘱託職員等	— 人	年間利用可能コマ数	21,600 /年																																
機能別稼働率の推移																																			
<table border="1"> <caption>機能別稼働率の推移 (%)</caption> <thead> <tr> <th>機能</th> <th>令和2年度</th> <th>令和3年度</th> <th>令和4年度</th> </tr> </thead> <tbody> <tr> <td>集会機能 (会議室・研修室)</td> <td>32</td> <td>35</td> <td>43</td> </tr> <tr> <td>集会機能 (多目的ホール)</td> <td>61</td> <td>68</td> <td>79</td> </tr> <tr> <td>集会機能 (調理実習室)</td> <td>9</td> <td>10</td> <td>12</td> </tr> <tr> <td>集会機能 (和室)</td> <td>19</td> <td>24</td> <td>30</td> </tr> <tr> <td>教育文化機能 (視聴覚室)</td> <td>0</td> <td>0</td> <td>0</td> </tr> <tr> <td>スポーツ機能 (体育室・体育館)</td> <td>0</td> <td>0</td> <td>0</td> </tr> <tr> <td>その他機能 (創作室等)</td> <td>0</td> <td>0</td> <td>0</td> </tr> </tbody> </table>				機能	令和2年度	令和3年度	令和4年度	集会機能 (会議室・研修室)	32	35	43	集会機能 (多目的ホール)	61	68	79	集会機能 (調理実習室)	9	10	12	集会機能 (和室)	19	24	30	教育文化機能 (視聴覚室)	0	0	0	スポーツ機能 (体育室・体育館)	0	0	0	その他機能 (創作室等)	0	0	0
機能	令和2年度	令和3年度	令和4年度																																
集会機能 (会議室・研修室)	32	35	43																																
集会機能 (多目的ホール)	61	68	79																																
集会機能 (調理実習室)	9	10	12																																
集会機能 (和室)	19	24	30																																
教育文化機能 (視聴覚室)	0	0	0																																
スポーツ機能 (体育室・体育館)	0	0	0																																
その他機能 (創作室等)	0	0	0																																

機能別利用状況		
集会機能 (会議室・研修室)		
利用コマ数	3,060	/年
利用可能コマ数	7,200	/年
稼働率	42.5	%
集会機能 (多目的ホール)		
利用コマ数	2,837	/年
利用可能コマ数	3,600	/年
稼働率	78.8	%
集会機能 (調理実習室)		
利用コマ数	417	/年
利用可能コマ数	3,600	/年
稼働率	11.6	%
集会機能 (和室)		
利用コマ数	2,140	/年
利用可能コマ数	7,200	/年
稼働率	29.7	%
教育文化機能 (音楽・視聴覚室)		
利用コマ数	0	/年
利用可能コマ数	0	/年
稼働率	—	%
スポーツ機能 (体育室・体育館)		
利用コマ数	0	/年
利用可能コマ数	0	/年
稼働率	—	%
その他機能 (創作室等)		
利用コマ数	0	/年
利用可能コマ数	0	/年
稼働率	—	%

支出 (万円)		2,317	(前年比 + 275)
光熱水費	460	(前年比 + 129)	
委託費※	269	(前年比 ▲ 0)	
維持補修費	165	(前年比 + 140)	
人件費	1,395	(前年比 ▲ 18)	
その他 (手数料など)	28	(前年比 + 23)	
※清掃、警備、保守点検等に係る委託費			
収入 (万円)		288	(前年比 + 39)
使用料 (営利目的分以外)	264	(前年比 + 18)	
使用料 (営利目的分)	24	(前年比 + 21)	
その他 (目的外使用料等)	—	(前年比 ± 0)	
施設使用料減免実施額 (万円)	429	(前年比 + 74)	

$$\text{稼働率} = \frac{\text{利用コマ数}}{\text{利用可能コマ数 (開館日数} \times \text{使用時間区分)}}$$

運営コストの推移	
令和2年度	1,807
令和3年度	2,042
令和4年度	2,317

注1) 支出・収入とも、それぞれの金額を表示単位未満の位で四捨五入しているため、合計と内訳の足し上げが一致しない場合があります。
 注2) 市民センター使用料は、各館での現金収納分のみを計上しています。

受益者負担割合	
施設使用料	= 12.4 %
運営コスト	

備考

施設名 : 秋保市民センター

令和4年度実績

施設概要			
所在地			
所在地	太白区秋保町長袋字大原44-1		
敷地面積	5,281	㎡	敷地保有状況
	所有		
地図情報へのリンク	https://www2.wagmap.jp/sendacity/MAP?linkid=bdcea5ba-a798-4d55-a736-be0ec0d7b469&mid=231		
施設全体			
併設施設	複合用途なし		
建物状況			
延床面積	1,635	㎡	建物の権利状況
	所有権		
建築年度	平成24	年	構造
	鉄筋コンクリート		
築年数	11	年	駐車可能台数
	53 台		
大規模改修年度	—	年	大規模改修経過年数
	— 年		

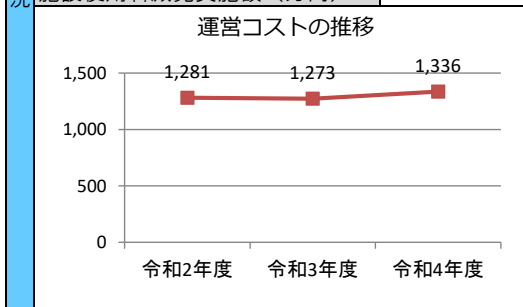
運営時間・休館日
運営時間: 9:00~21:00
休館日: 月曜、祝日の翌日、年末年始

運営状況																																			
運営方式	指定管理	年間利用者数	13,381 人																																
運営人員		稼働率	20.2 %																																
正職員	— 人	年間利用コマ数	5,039 /年																																
嘱託職員等	— 人	年間利用可能コマ数	24,888 /年																																
機能別稼働率の推移																																			
<p>機能別稼働率の推移 (%)</p> <table border="1"> <thead> <tr> <th>機能</th> <th>令和2年度 (%)</th> <th>令和3年度 (%)</th> <th>令和4年度 (%)</th> </tr> </thead> <tbody> <tr> <td>集会機能 (会議室・研修室)</td> <td>10</td> <td>13</td> <td>22</td> </tr> <tr> <td>集会機能 (多目的ホール)</td> <td>40</td> <td>38</td> <td>44</td> </tr> <tr> <td>集会機能 (調理実習室)</td> <td>4</td> <td>4</td> <td>11</td> </tr> <tr> <td>集会機能 (和室)</td> <td>3</td> <td>4</td> <td>10</td> </tr> <tr> <td>教育文化機能 (視聴覚室)</td> <td>0</td> <td>0</td> <td>0</td> </tr> <tr> <td>スポーツ機能 (体育室・体育館)</td> <td>0</td> <td>0</td> <td>0</td> </tr> <tr> <td>その他機能 (創作室等)</td> <td>0</td> <td>0</td> <td>0</td> </tr> </tbody> </table>				機能	令和2年度 (%)	令和3年度 (%)	令和4年度 (%)	集会機能 (会議室・研修室)	10	13	22	集会機能 (多目的ホール)	40	38	44	集会機能 (調理実習室)	4	4	11	集会機能 (和室)	3	4	10	教育文化機能 (視聴覚室)	0	0	0	スポーツ機能 (体育室・体育館)	0	0	0	その他機能 (創作室等)	0	0	0
機能	令和2年度 (%)	令和3年度 (%)	令和4年度 (%)																																
集会機能 (会議室・研修室)	10	13	22																																
集会機能 (多目的ホール)	40	38	44																																
集会機能 (調理実習室)	4	4	11																																
集会機能 (和室)	3	4	10																																
教育文化機能 (視聴覚室)	0	0	0																																
スポーツ機能 (体育室・体育館)	0	0	0																																
その他機能 (創作室等)	0	0	0																																

機能別利用状況		
集会機能 (会議室・研修室)		
利用コマ数	2,373	/年
利用可能コマ数	10,800	/年
稼働率	22.0	%
集会機能 (多目的ホール)		
利用コマ数	1,585	/年
利用可能コマ数	3,600	/年
稼働率	44.0	%
集会機能 (調理実習室)		
利用コマ数	371	/年
利用可能コマ数	3,288	/年
稼働率	11.3	%
集会機能 (和室)		
利用コマ数	710	/年
利用可能コマ数	7,200	/年
稼働率	9.9	%
教育文化機能 (音楽・視聴覚室)		
利用コマ数	0	/年
利用可能コマ数	0	/年
稼働率	—	%
スポーツ機能 (体育室・体育館)		
利用コマ数	0	/年
利用可能コマ数	0	/年
稼働率	—	%
その他機能 (創作室等)		
利用コマ数	0	/年
利用可能コマ数	0	/年
稼働率	—	%

支出 (万円)		1,336	(前年比 + 63)
光熱水費		319	(前年比 + 57)
委託費※		267	(前年比 + 6)
維持補修費		37	(前年比 + 12)
人件費		697	(前年比 ▲ 9)
その他 (手数料など)		16	(前年比 ▲ 4)
※清掃、警備、保守点検等に係る委託費			
収入 (万円)		101	(前年比 + 5)
使用料 (営利目的分以外)		100	(前年比 + 8)
使用料 (営利目的分)		—	(前年比 ▲ 3)
その他 (目的外使用料等)		1	(前年比 + 0)
施設使用料減免実施額 (万円)		315	(前年比 + 149)

$$\text{稼働率} = \frac{\text{利用コマ数}}{\text{利用可能コマ数 (開館日数} \times \text{使用時間区分)}}$$



注1) 支出・収入とも、それぞれの金額を表示単位未満の位で四捨五入しているため、合計と内訳の足し上げが一致しない場合があります。

注2) 市民センター使用料は、各館での現金収納分のみを計上しています。

受益者負担割合	
施設使用料	= 7.5 %
運営コスト	

備考

施設名 : 馬場市民センター

令和4年度実績

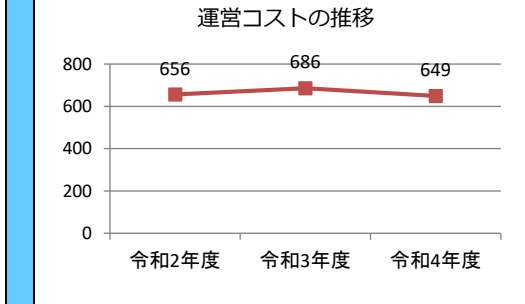
施設概要	所在地			
	所在地	太白区秋保町馬場字竹林45-1		
	敷地面積	1,947 m ²	敷地保有状況	所有
	地図情報へのリンク	https://www2.wagmap.jp/sendacity/MAP?linkid=413e3a63-6943-45ed-a27e-716468116d42&mid=231		
	施設全体			
	併設施設	複合用途なし		
	建物状況			
	延床面積	734 m ²	建物の権利状況	所有権
	建築年度	昭和51年	構造	鉄筋コンクリート
	築年数	47年	駐車可能台数	10台
大規模改修年度	平成29年	大規模改修経過年数	5年	

運営時間・休館日
運営時間: 9:00~21:00
休館日: 月曜、祝日の翌日、年末年始

運営・利用状況	運営状況																																			
	運営方式	指定管理	年間利用者数	5,404人																																
	運営人員		稼働率	10.3%																																
	正職員	—人	年間利用コマ数	1,115/年																																
	嘱託職員等	—人	年間利用可能コマ数	10,800/年																																
	機能別稼働率の推移																																			
	<p>機能別稼働率の推移 (%)</p> <table border="1"> <thead> <tr> <th>機能</th> <th>令和2年度</th> <th>令和3年度</th> <th>令和4年度</th> </tr> </thead> <tbody> <tr> <td>集会機能 (会議室・研修室)</td> <td>7</td> <td>8</td> <td>10</td> </tr> <tr> <td>集会機能 (多目的ホール)</td> <td>0</td> <td>0</td> <td>0</td> </tr> <tr> <td>集会機能 (調理実習室)</td> <td>2</td> <td>2</td> <td>2</td> </tr> <tr> <td>集会機能 (和室)</td> <td>0</td> <td>0</td> <td>0</td> </tr> <tr> <td>教育文化機能 (視聴覚室)</td> <td>0</td> <td>0</td> <td>0</td> </tr> <tr> <td>スポーツ機能 (体育室・体育館)</td> <td>17</td> <td>17</td> <td>19</td> </tr> <tr> <td>その他機能 (創作室等)</td> <td>0</td> <td>0</td> <td>0</td> </tr> </tbody> </table>				機能	令和2年度	令和3年度	令和4年度	集会機能 (会議室・研修室)	7	8	10	集会機能 (多目的ホール)	0	0	0	集会機能 (調理実習室)	2	2	2	集会機能 (和室)	0	0	0	教育文化機能 (視聴覚室)	0	0	0	スポーツ機能 (体育室・体育館)	17	17	19	その他機能 (創作室等)	0	0	0
	機能	令和2年度	令和3年度	令和4年度																																
	集会機能 (会議室・研修室)	7	8	10																																
	集会機能 (多目的ホール)	0	0	0																																
集会機能 (調理実習室)	2	2	2																																	
集会機能 (和室)	0	0	0																																	
教育文化機能 (視聴覚室)	0	0	0																																	
スポーツ機能 (体育室・体育館)	17	17	19																																	
その他機能 (創作室等)	0	0	0																																	
機能別利用状況																																				
集会機能 (会議室・研修室)																																				
利用コマ数	343	/年																																		
利用可能コマ数	3,600	/年																																		
稼働率	9.5	%																																		
集会機能 (多目的ホール)																																				
利用コマ数	0	/年																																		
利用可能コマ数	0	/年																																		
稼働率	—	%																																		
集会機能 (調理実習室)																																				
利用コマ数	75	/年																																		
利用可能コマ数	3,600	/年																																		
稼働率	2.1	%																																		
集会機能 (和室)																																				
利用コマ数	0	/年																																		
利用可能コマ数	0	/年																																		
稼働率	—	%																																		
教育文化機能 (音楽・視聴覚室)																																				
利用コマ数	0	/年																																		
利用可能コマ数	0	/年																																		
稼働率	—	%																																		
スポーツ機能 (体育室・体育館)																																				
利用コマ数	697	/年																																		
利用可能コマ数	3,600	/年																																		
稼働率	19.4	%																																		
その他機能 (創作室等)																																				
利用コマ数	0	/年																																		
利用可能コマ数	0	/年																																		
稼働率	—	%																																		

コスト状況	支出 (万円)	649	(前年比 ▲ 37)
	光熱水費	45	(前年比 ▲ 1)
	委託費※	84	(前年比 + 2)
	維持補修費	51	(前年比 ▲ 34)
	人件費	465	(前年比 ▲ 6)
	その他 (手数料など)	4	(前年比 + 2)
	※清掃、警備、保守点検等に係る委託費		
	収入 (万円)	35	(前年比 + 7)
	使用料 (営利目的分以外)	30	(前年比 + 2)
	使用料 (営利目的分)	5	(前年比 + 5)
その他 (目的外使用料等)	0	(前年比 ± 0)	
施設使用料減免実施額 (万円)	64	(前年比 + 26)	

$$\text{稼働率} = \frac{\text{利用コマ数}}{\text{利用可能コマ数 (開館日数} \times \text{使用時間区分)}}$$



注1) 支出・収入とも、それぞれの金額を表示単位未満の位で四捨五入しているため、合計と内訳の足し上げが一致しない場合があります。

注2) 市民センター使用料は、各館での現金収納分のみを計上しています。

受益者負担割合	
施設使用料	= 5.3 %
運営コスト	

備考

施設名 : 湯元市民センター

令和4年度実績

施設概要			
所在地			
所在地	太白区秋保町湯向2-20		
敷地面積	1,847	㎡	敷地保有状況
			所有
地図情報へのリンク	https://www2.wagmap.jp/sendacity/MAP?linkid=81705743-1319-44ad-8151-c7a661e6e69f&mid=231		
施設全体			
併設施設	複合用途なし		
建物状況			
延床面積	845	㎡	建物の権利状況
			所有権
建築年度	昭和53	年	構造
			鉄筋コンクリート
築年数	45	年	駐車可能台数
			15 台
大規模改修年度	—	年	大規模改修経過年数
			— 年

運営時間・休館日
運営時間: 9:00~21:00
休館日: 月曜、祝日の翌日、年末年始

運営状況																																			
運営方式	指定管理	年間利用者数	4,208 人																																
運営人員		稼働率	4.5 %																																
正職員	— 人	年間利用コマ数	811 /年																																
嘱託職員等	— 人	年間利用可能コマ数	18,000 /年																																
機能別稼働率の推移																																			
<p>機能別稼働率の推移 (%)</p> <table border="1"> <thead> <tr> <th>機能</th> <th>令和2年度</th> <th>令和3年度</th> <th>令和4年度</th> </tr> </thead> <tbody> <tr> <td>集会機能 (会議室・研修室)</td> <td>1</td> <td>1</td> <td>4</td> </tr> <tr> <td>集会機能 (多目的ホール)</td> <td>12</td> <td>16</td> <td>15</td> </tr> <tr> <td>集会機能 (調理実習室)</td> <td>1</td> <td>0</td> <td>0</td> </tr> <tr> <td>集会機能 (和室)</td> <td>3</td> <td>2</td> <td>3</td> </tr> <tr> <td>教育文化機能 (視聴覚室)</td> <td>2</td> <td>1</td> <td>1</td> </tr> <tr> <td>スポーツ機能 (体育室・体育館)</td> <td>0</td> <td>0</td> <td>0</td> </tr> <tr> <td>その他機能 (創作室等)</td> <td>0</td> <td>0</td> <td>0</td> </tr> </tbody> </table>				機能	令和2年度	令和3年度	令和4年度	集会機能 (会議室・研修室)	1	1	4	集会機能 (多目的ホール)	12	16	15	集会機能 (調理実習室)	1	0	0	集会機能 (和室)	3	2	3	教育文化機能 (視聴覚室)	2	1	1	スポーツ機能 (体育室・体育館)	0	0	0	その他機能 (創作室等)	0	0	0
機能	令和2年度	令和3年度	令和4年度																																
集会機能 (会議室・研修室)	1	1	4																																
集会機能 (多目的ホール)	12	16	15																																
集会機能 (調理実習室)	1	0	0																																
集会機能 (和室)	3	2	3																																
教育文化機能 (視聴覚室)	2	1	1																																
スポーツ機能 (体育室・体育館)	0	0	0																																
その他機能 (創作室等)	0	0	0																																

機能別利用状況		
集会機能 (会議室・研修室)		
利用コマ数	140	/年
利用可能コマ数	3,600	/年
稼働率	3.9	%
集会機能 (多目的ホール)		
利用コマ数	526	/年
利用可能コマ数	3,600	/年
稼働率	14.6	%
集会機能 (調理実習室)		
利用コマ数	12	/年
利用可能コマ数	3,600	/年
稼働率	0.3	%
集会機能 (和室)		
利用コマ数	108	/年
利用可能コマ数	3,600	/年
稼働率	3.0	%
教育文化機能 (音楽・視聴覚室)		
利用コマ数	25	/年
利用可能コマ数	3,600	/年
稼働率	0.7	%
スポーツ機能 (体育室・体育館)		
利用コマ数	0	/年
利用可能コマ数	0	/年
稼働率	—	%
その他機能 (創作室等)		
利用コマ数	0	/年
利用可能コマ数	0	/年
稼働率	—	%

支出 (万円)		997	(前年比 + 25)
光熱水費		172	(前年比 + 33)
委託費※		231	(前年比 + 13)
維持補修費		125	(前年比 ▲ 21)
人件費		465	(前年比 ▲ 6)
その他 (手数料など)		5	(前年比 + 5)
※清掃、警備、保守点検等に係る委託費			
収入 (万円)			
使用料 (営利目的分以外)		15	(前年比 + 1)
使用料 (営利目的分)		—	(前年比 ± 0)
その他 (目的外使用料等)		—	(前年比 ± 0)
施設使用料減免実施額 (万円)		50	(前年比 + 33)

$$\text{稼働率} = \frac{\text{利用コマ数}}{\text{利用可能コマ数 (開館日数} \times \text{使用時間区分)}}$$

運営コストの推移	
令和2年度	984
令和3年度	972
令和4年度	997

注1) 支出・収入とも、それぞれの金額を表示単位未満の位で四捨五入しているため、合計と内訳の足し上げが一致しない場合があります。

注2) 市民センター使用料は、各館での現金収納分のみを計上しています。

受益者負担割合	
施設使用料	= 1.5 %
運営コスト	

備考

施設名：泉区中央市民センター

令和4年度実績

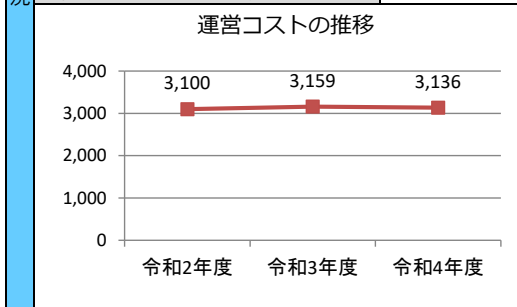
施設概要	所在・土地				
	所在地	泉区市名坂字東裏53-1			
	敷地面積	3,036	㎡	敷地保有状況	所有
	地図情報へのリンク	https://www2.wagmap.jp/sendacity/MAP?linkid=3bcfc3fb-b83b-4739-8c7b-86e381d6f507&mid=231			
	施設全体				
	併設施設	コミュニティ防災センター			
	建物状況				
	延床面積	2,139	㎡	建物の権利状況	所有権
	建築年度	平成15	年	構造	鉄骨鉄筋コンクリート
	築年数	20	年	駐車可能台数	30 台
大規模改修年度	—	年	大規模改修経過年数	— 年	

運営時間・休館日
運営時間： 9：00～21：00
休館日： 月曜、祝日の翌日、年末年始

運営・利用状況	運営状況																																			
	運営方式	指定管理	年間利用者数	35,044 人																																
	運営人員		稼働率	36.3 %																																
	正職員	— 人	年間利用コマ数	11,762 /年																																
	嘱託職員等	— 人	年間利用可能コマ数	32,400 /年																																
	機能別稼働率の推移																																			
	<table border="1"> <caption>機能別稼働率の推移 (%)</caption> <thead> <tr> <th>機能</th> <th>令和2年度</th> <th>令和3年度</th> <th>令和4年度</th> </tr> </thead> <tbody> <tr> <td>集会機能 (会議室・研修室)</td> <td>27</td> <td>38</td> <td>38</td> </tr> <tr> <td>集会機能 (多目的ホール)</td> <td>62</td> <td>66</td> <td>79</td> </tr> <tr> <td>集会機能 (調理実習室)</td> <td>7</td> <td>6</td> <td>11</td> </tr> <tr> <td>集会機能 (和室)</td> <td>15</td> <td>15</td> <td>27</td> </tr> <tr> <td>教育文化機能 (視聴覚室)</td> <td>32</td> <td>30</td> <td>40</td> </tr> <tr> <td>スポーツ機能 (体育室・体育館)</td> <td>0</td> <td>0</td> <td>0</td> </tr> <tr> <td>その他機能 (創作室等)</td> <td>18</td> <td>16</td> <td>27</td> </tr> </tbody> </table>				機能	令和2年度	令和3年度	令和4年度	集会機能 (会議室・研修室)	27	38	38	集会機能 (多目的ホール)	62	66	79	集会機能 (調理実習室)	7	6	11	集会機能 (和室)	15	15	27	教育文化機能 (視聴覚室)	32	30	40	スポーツ機能 (体育室・体育館)	0	0	0	その他機能 (創作室等)	18	16	27
	機能	令和2年度	令和3年度	令和4年度																																
	集会機能 (会議室・研修室)	27	38	38																																
	集会機能 (多目的ホール)	62	66	79																																
集会機能 (調理実習室)	7	6	11																																	
集会機能 (和室)	15	15	27																																	
教育文化機能 (視聴覚室)	32	30	40																																	
スポーツ機能 (体育室・体育館)	0	0	0																																	
その他機能 (創作室等)	18	16	27																																	
機能別利用状況																																				
集会機能 (会議室・研修室)																																				
利用コマ数	4,136	/年																																		
利用可能コマ数	10,800	/年																																		
稼働率	38.3	%																																		
集会機能 (多目的ホール)																																				
利用コマ数	2,856	/年																																		
利用可能コマ数	3,600	/年																																		
稼働率	79.3	%																																		
集会機能 (調理実習室)																																				
利用コマ数	405	/年																																		
利用可能コマ数	3,600	/年																																		
稼働率	11.3	%																																		
集会機能 (和室)																																				
利用コマ数	1,970	/年																																		
利用可能コマ数	7,200	/年																																		
稼働率	27.4	%																																		
教育文化機能 (音楽・視聴覚室)																																				
利用コマ数	1,430	/年																																		
利用可能コマ数	3,600	/年																																		
稼働率	39.7	%																																		
スポーツ機能 (体育室・体育館)																																				
利用コマ数	0	/年																																		
利用可能コマ数	0	/年																																		
稼働率	—	%																																		
その他機能 (創作室等)																																				
利用コマ数	965	/年																																		
利用可能コマ数	3,600	/年																																		
稼働率	26.8	%																																		

コスト状況	支出 (万円)	3,136	(前年比 ▲ 23)
	光熱水費	607	(前年比 + 200)
	委託費※	517	(前年比 + 25)
	維持補修費	129	(前年比 + 36)
	人件費	1,859	(前年比 ▲ 260)
	その他 (手数料など)	24	(前年比 ▲ 26)
	※清掃、警備、保守点検等に係る委託費		
	収入 (万円)	417	(前年比 + 92)
	使用料 (営利目的分以外)	390	(前年比 + 78)
	使用料 (営利目的分)	26	(前年比 + 14)
その他 (目的外使用料等)	0	(前年比 ± 0)	
施設使用料減免実施額 (万円)	514	(前年比 + 129)	

$$\text{稼働率} = \frac{\text{利用コマ数}}{\text{利用可能コマ数 (開館日数} \times \text{使用時間区分)}}$$



注1) 支出・収入とも、それぞれの金額を表示単位未満の位で四捨五入しているため、合計と内訳の足し上げが一致しない場合があります。
 注2) 市民センター使用料は、各館での現金収納分のみを計上しています。

受益者負担割合	
施設使用料	= 13.3 %
運営コスト	

備考

施設名 : 根白石市民センター

令和4年度実績

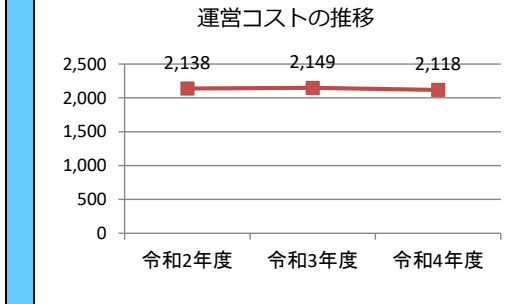
施設概要	所在地				
	所在地	泉区根白石字杉下前24			
	敷地面積	5,840	㎡	敷地保有状況	所有
	地図情報へのリンク	https://www2.wagmap.jp/sendacity/MAP?linkid=6a1999c9-9392-4591-bbba-8de9ae141686&mid=231			
	施設全体				
	併設施設	証明発行センター			
	建物状況				
	延床面積	1,912	㎡	建物の権利状況	所有権
	建築年度	昭和62	年	構造	鉄筋コンクリート
	築年数	36	年	駐車可能台数	48 台
大規模改修年度	—	年	大規模改修経過年数	— 年	

運営時間・休館日	
運営時間: 9:00~21:00	
休館日: 月曜、祝日の翌日、年末年始	

運営・利用状況	運営状況																																			
	運営方式	指定管理	年間利用者数	22,272 人																																
	運営人員		稼働率	27.7 %																																
	正職員	— 人	年間利用コマ数	5,983 /年																																
	嘱託職員等	— 人	年間利用可能コマ数	21,600 /年																																
	機能別稼働率の推移																																			
	<table border="1"> <caption>機能別稼働率の推移 (%)</caption> <thead> <tr> <th>機能</th> <th>令和2年度</th> <th>令和3年度</th> <th>令和4年度</th> </tr> </thead> <tbody> <tr> <td>集会機能 (会議室・研修室)</td> <td>16</td> <td>21</td> <td>30</td> </tr> <tr> <td>集会機能 (多目的ホール)</td> <td>58</td> <td>59</td> <td>71</td> </tr> <tr> <td>集会機能 (調理実習室)</td> <td>3</td> <td>3</td> <td>7</td> </tr> <tr> <td>集会機能 (和室)</td> <td>6</td> <td>8</td> <td>15</td> </tr> <tr> <td>教育文化機能 (視聴覚室)</td> <td>0</td> <td>0</td> <td>0</td> </tr> <tr> <td>スポーツ機能 (体育室・体育館)</td> <td>0</td> <td>0</td> <td>0</td> </tr> <tr> <td>その他機能 (創作室等)</td> <td>3</td> <td>6</td> <td>14</td> </tr> </tbody> </table>				機能	令和2年度	令和3年度	令和4年度	集会機能 (会議室・研修室)	16	21	30	集会機能 (多目的ホール)	58	59	71	集会機能 (調理実習室)	3	3	7	集会機能 (和室)	6	8	15	教育文化機能 (視聴覚室)	0	0	0	スポーツ機能 (体育室・体育館)	0	0	0	その他機能 (創作室等)	3	6	14
	機能	令和2年度	令和3年度	令和4年度																																
	集会機能 (会議室・研修室)	16	21	30																																
	集会機能 (多目的ホール)	58	59	71																																
集会機能 (調理実習室)	3	3	7																																	
集会機能 (和室)	6	8	15																																	
教育文化機能 (視聴覚室)	0	0	0																																	
スポーツ機能 (体育室・体育館)	0	0	0																																	
その他機能 (創作室等)	3	6	14																																	
機能別利用状況																																				
集会機能 (会議室・研修室)																																				
利用コマ数	2,163	/年																																		
利用可能コマ数	7,200	/年																																		
稼働率	30.0	%																																		
集会機能 (多目的ホール)																																				
利用コマ数	2,540	/年																																		
利用可能コマ数	3,600	/年																																		
稼働率	70.6	%																																		
集会機能 (調理実習室)																																				
利用コマ数	261	/年																																		
利用可能コマ数	3,600	/年																																		
稼働率	7.3	%																																		
集会機能 (和室)																																				
利用コマ数	533	/年																																		
利用可能コマ数	3,600	/年																																		
稼働率	14.8	%																																		
教育文化機能 (音楽・視聴覚室)																																				
利用コマ数	0	/年																																		
利用可能コマ数	0	/年																																		
稼働率	—	%																																		
スポーツ機能 (体育室・体育館)																																				
利用コマ数	0	/年																																		
利用可能コマ数	0	/年																																		
稼働率	—	%																																		
その他機能 (創作室等)																																				
利用コマ数	486	/年																																		
利用可能コマ数	3,600	/年																																		
稼働率	13.5	%																																		

コスト状況	支出 (万円)		2,118 (前年比 ▲ 31)	
	光熱水費	329 (前年比 + 80)		
	委託費※	350 (前年比 + 5)		
	維持補修費	22 (前年比 ▲ 109)		
	人件費	1,395 (前年比 ▲ 18)		
	その他 (手数料など)	22 (前年比 + 10)		
	※清掃、警備、保守点検等に係る委託費			
	収入 (万円)		147 (前年比 + 15)	
	使用料 (営利目的分以外)	147 (前年比 + 15)		
	使用料 (営利目的分)	— (前年比 ± 0)		
その他 (目的外使用料等)	— (前年比 ± 0)			
施設使用料減免実施額 (万円)	303 (前年比 + 81)			

$$\text{稼働率} = \frac{\text{利用コマ数}}{\text{利用可能コマ数 (開館日数} \times \text{使用時間区分)}}$$



注1) 支出・収入とも、それぞれの金額を表示単位未満の位で四捨五入しているため、合計と内訳の足し上げが一致しない場合があります。

注2) 市民センター使用料は、各館での現金収納分のみを計上しています。

受益者負担割合	
施設使用料	= 7.0 %
運営コスト	

備考

施設名 : 南光台市民センター

令和4年度実績

施設概要			
所在地			
所在地	泉区南光台7丁目1-30		
敷地面積	2,829	㎡	敷地保有状況
			所有
地図情報へのリンク	https://www2.wagmap.jp/sendacity/MAP?linkid=6b4d93e5-76d3-4add-bc50-6497afb0bcf&mid=231		
施設全体			
併設施設	証明発行センター、コミュニティ防災センター		
建物状況			
延床面積	1,750	㎡	建物の権利状況
			所有権
建築年度	平成26	年	構造
			鉄筋コンクリート
築年数	9	年	駐車可能台数
			23 台
大規模改修年度	—	年	大規模改修経過年数
			— 年

運営時間・休館日
運営時間: 9:00~21:00
休館日: 月曜、祝日の翌日、年末年始

運営状況																																			
運営方式	指定管理	年間利用者数	37,045 人																																
運営人員		稼働率	32.3 %																																
正職員	— 人	年間利用コマ数	8,147 /年																																
嘱託職員等	— 人	年間利用可能コマ数	25,200 /年																																
機能別稼働率の推移																																			
<p>機能別稼働率の推移 (%)</p> <table border="1"> <thead> <tr> <th>機能</th> <th>令和2年度</th> <th>令和3年度</th> <th>令和4年度</th> </tr> </thead> <tbody> <tr> <td>集会機能 (会議室・研修室)</td> <td>21</td> <td>18</td> <td>29</td> </tr> <tr> <td>集会機能 (多目的ホール)</td> <td>63</td> <td>66</td> <td>79</td> </tr> <tr> <td>集会機能 (調理実習室)</td> <td>6</td> <td>2</td> <td>7</td> </tr> <tr> <td>集会機能 (和室)</td> <td>20</td> <td>20</td> <td>26</td> </tr> <tr> <td>教育文化機能 (視聴覚室)</td> <td>0</td> <td>0</td> <td>0</td> </tr> <tr> <td>スポーツ機能 (体育室・体育館)</td> <td>0</td> <td>0</td> <td>0</td> </tr> <tr> <td>その他機能 (創作室等)</td> <td>0</td> <td>0</td> <td>0</td> </tr> </tbody> </table>				機能	令和2年度	令和3年度	令和4年度	集会機能 (会議室・研修室)	21	18	29	集会機能 (多目的ホール)	63	66	79	集会機能 (調理実習室)	6	2	7	集会機能 (和室)	20	20	26	教育文化機能 (視聴覚室)	0	0	0	スポーツ機能 (体育室・体育館)	0	0	0	その他機能 (創作室等)	0	0	0
機能	令和2年度	令和3年度	令和4年度																																
集会機能 (会議室・研修室)	21	18	29																																
集会機能 (多目的ホール)	63	66	79																																
集会機能 (調理実習室)	6	2	7																																
集会機能 (和室)	20	20	26																																
教育文化機能 (視聴覚室)	0	0	0																																
スポーツ機能 (体育室・体育館)	0	0	0																																
その他機能 (創作室等)	0	0	0																																

機能別利用状況			
集会機能 (会議室・研修室)			
利用コマ数	4,128	/年	
利用可能コマ数	14,400	/年	
稼働率	28.7	%	
集会機能 (多目的ホール)			
利用コマ数	2,829	/年	
利用可能コマ数	3,600	/年	
稼働率	78.6	%	
集会機能 (調理実習室)			
利用コマ数	254	/年	
利用可能コマ数	3,600	/年	
稼働率	7.1	%	
集会機能 (和室)			
利用コマ数	936	/年	
利用可能コマ数	3,600	/年	
稼働率	26.0	%	
教育文化機能 (音楽・視聴覚室)			
利用コマ数	0	/年	
利用可能コマ数	0	/年	
稼働率	—	%	
スポーツ機能 (体育室・体育館)			
利用コマ数	0	/年	
利用可能コマ数	0	/年	
稼働率	—	%	
その他機能 (創作室等)			
利用コマ数	0	/年	
利用可能コマ数	0	/年	
稼働率	—	%	

支出 (万円)		2,132	(前年比 + 151)
光熱水費		421	(前年比 + 136)
委託費※		282	(前年比 + 10)
維持補修費		21	(前年比 + 21)
人件費		1,395	(前年比 ▲ 18)
その他 (手数料など)		14	(前年比 + 2)
※清掃、警備、保守点検等に係る委託費			
収入 (万円)			
使用料 (営利目的分以外)		204	(前年比 + 31)
使用料 (営利目的分)		112	(前年比 + 53)
その他 (目的外使用料等)		0	(前年比 + 0)
施設使用料減免実施額 (万円)		367	(前年比 + 58)

$$\text{稼働率} = \frac{\text{利用コマ数}}{\text{利用可能コマ数 (開館日数} \times \text{使用時間区分)}}$$

運営コストの推移	
令和2年度	2,001
令和3年度	1,981
令和4年度	2,132

注1) 支出・収入とも、それぞれの金額を表示単位未満の位で四捨五入しているため、合計と内訳の足し上げが一致しない場合があります。

注2) 市民センター使用料は、各館での現金収納分のみを計上しています。

受益者負担割合	
施設使用料	
運営コスト	= 14.8 %

備考

施設名 : 黒松市民センター

令和4年度実績

施設概要			
所在地			
所在地	泉区黒松1丁目33-40		
敷地面積	5,265	㎡	敷地保有状況
	所有		
地図情報へのリンク	https://www2.wagmap.jp/sendacity/MAP?linkid=95f2ef9e-d79c-48ae-a343-c766a9a2e8d1&mid=231		
施設全体			
併設施設	複合用途なし		
建物状況			
延床面積	1,491	㎡	建物の権利状況
	所有権		
建築年度	平成4	年	構造
	鉄筋コンクリート		
築年数	31	年	駐車可能台数
	33 台		
大規模改修年度	—	年	大規模改修経過年数
	— 年		

運営時間・休館日
運営時間: 9:00~21:00
休館日: 月曜、祝日の翌日、年末年始

運営状況																																			
運営方式	指定管理	年間利用者数	40,010 人																																
運営人員		稼働率	42.8 %																																
正職員	— 人	年間利用コマ数	9,240 /年																																
嘱託職員等	— 人	年間利用可能コマ数	21,600 /年																																
機能別稼働率の推移																																			
<p>機能別稼働率の推移 (%)</p> <table border="1"> <thead> <tr> <th>機能</th> <th>令和2年度 (%)</th> <th>令和3年度 (%)</th> <th>令和4年度 (%)</th> </tr> </thead> <tbody> <tr> <td>集会機能 (会議室・研修室)</td> <td>27</td> <td>30</td> <td>40</td> </tr> <tr> <td>集会機能 (多目的ホール)</td> <td>45</td> <td>66</td> <td>80</td> </tr> <tr> <td>集会機能 (調理実習室)</td> <td>15</td> <td>16</td> <td>20</td> </tr> <tr> <td>集会機能 (和室)</td> <td>18</td> <td>20</td> <td>26</td> </tr> <tr> <td>教育文化機能 (視聴覚室)</td> <td>0</td> <td>0</td> <td>0</td> </tr> <tr> <td>スポーツ機能 (体育室・体育館)</td> <td>0</td> <td>0</td> <td>0</td> </tr> <tr> <td>その他機能 (創作室等)</td> <td>0</td> <td>35</td> <td>50</td> </tr> </tbody> </table>				機能	令和2年度 (%)	令和3年度 (%)	令和4年度 (%)	集会機能 (会議室・研修室)	27	30	40	集会機能 (多目的ホール)	45	66	80	集会機能 (調理実習室)	15	16	20	集会機能 (和室)	18	20	26	教育文化機能 (視聴覚室)	0	0	0	スポーツ機能 (体育室・体育館)	0	0	0	その他機能 (創作室等)	0	35	50
機能	令和2年度 (%)	令和3年度 (%)	令和4年度 (%)																																
集会機能 (会議室・研修室)	27	30	40																																
集会機能 (多目的ホール)	45	66	80																																
集会機能 (調理実習室)	15	16	20																																
集会機能 (和室)	18	20	26																																
教育文化機能 (視聴覚室)	0	0	0																																
スポーツ機能 (体育室・体育館)	0	0	0																																
その他機能 (創作室等)	0	35	50																																

機能別利用状況		
集会機能 (会議室・研修室)		
利用コマ数	2,901	/年
利用可能コマ数	7,200	/年
稼働率	40.3	%
集会機能 (多目的ホール)		
利用コマ数	2,878	/年
利用可能コマ数	3,600	/年
稼働率	79.9	%
集会機能 (調理実習室)		
利用コマ数	731	/年
利用可能コマ数	3,600	/年
稼働率	20.3	%
集会機能 (和室)		
利用コマ数	945	/年
利用可能コマ数	3,600	/年
稼働率	26.3	%
教育文化機能 (音楽・視聴覚室)		
利用コマ数	0	/年
利用可能コマ数	0	/年
稼働率	—	%
スポーツ機能 (体育室・体育館)		
利用コマ数	0	/年
利用可能コマ数	0	/年
稼働率	—	%
その他機能 (創作室等)		
利用コマ数	1,785	/年
利用可能コマ数	3,600	/年
稼働率	49.6	%

支出 (万円)	2,663	(前年比 + 241)
光熱水費	520	(前年比 + 137)
委託費※	330	(前年比 + 7)
維持補修費	108	(前年比 + 82)
人件費	1,627	(前年比 ▲ 21)
その他 (手数料など)	78	(前年比 + 35)
※清掃、警備、保守点検等に係る委託費		
収入 (万円)	309	(前年比 + 20)
使用料 (営利目的分以外)	300	(前年比 + 26)
使用料 (営利目的分)	9	(前年比 ▲ 6)
その他 (目的外使用料等)	0	(前年比 ± 0)
施設使用料減免実施額 (万円)	427	(前年比 + 114)

$$\text{稼働率} = \frac{\text{利用コマ数}}{\text{利用可能コマ数 (開館日数} \times \text{使用時間区分)}}$$

運営コストの推移	
令和2年度	2,507
令和3年度	2,422
令和4年度	2,663

注1) 支出・収入とも、それぞれの金額を表示単位未満の位で四捨五入しているため、合計と内訳の足し上げが一致しない場合があります。

注2) 市民センター使用料は、各館での現金収納分のみを計上しています。

受益者負担割合	
施設使用料	= 11.6 %
運営コスト	

備考

施設名 : 将監市民センター

令和4年度実績

施設概要			
所在地・土地			
所在地	泉区将監8丁目1-18		
敷地面積	4,859	㎡	敷地保有状況 所有
地図情報へのリンク	https://www2.wagmap.jp/sendacity/MAP?linkid=4011aef8-e1be-4e9f-8dc6-6173a6d74294&mid=231		
施設全体			
併設施設	児童センター、老人憩の家		
建物状況			
延床面積	1,648	㎡	建物の権利状況 所有権
建築年度	令和3	年	構造 鉄筋コンクリート
築年数	2	年	駐車可能台数 58 台
大規模改修年度	—	年	大規模改修経過年数 — 年

運営時間・休館日
運営時間: 9:00~21:00
休館日: 月曜、祝日の翌日、年末年始

運営状況			
運営方式	指定管理	年間利用者数	37,921 人
運営人員		稼働率	37.6 %
正職員	— 人	年間利用コマ数	7,092 /年
嘱託職員等	— 人	年間利用可能コマ数	18,864 /年

機能別稼働率の推移			
機能別稼働率の推移 (%)			
集会機能 (会議室・研修室)	集会機能 (多目的ホール)	集会機能 (調理実習室)	集会機能 (和室)
教育文化機能 (視聴覚室)	スポーツ機能 (体育室・体育館)	その他機能 (創作室等)	

機能別利用状況			
集会機能 (会議室・研修室)			
利用コマ数	3,544	/年	
利用可能コマ数	9,432	/年	
稼働率	37.6	%	
集会機能 (多目的ホール)			
利用コマ数	2,415	/年	
利用可能コマ数	3,144	/年	
稼働率	76.8	%	
集会機能 (調理実習室)			
利用コマ数	566	/年	
利用可能コマ数	3,144	/年	
稼働率	18.0	%	
集会機能 (和室)			
利用コマ数	567	/年	
利用可能コマ数	3,144	/年	
稼働率	18.0	%	
教育文化機能 (音楽・視聴覚室)			
利用コマ数	0	/年	
利用可能コマ数	0	/年	
稼働率	—	%	
スポーツ機能 (体育室・体育館)			
利用コマ数	0	/年	
利用可能コマ数	0	/年	
稼働率	—	%	
その他機能 (創作室等)			
利用コマ数	0	/年	
利用可能コマ数	0	/年	
稼働率	—	%	

支出 (万円)	4,278	(前年比 + 2,250)
光熱水費	578	(前年比 + 282)
委託費※	284	(前年比 ▲ 16)
維持補修費	13	(前年比 + 10)
人件費	1,395	(前年比 ▲ 18)
その他 (手数料など)	2,008	(前年比 + 1,991)
※清掃、警備、保守点検等に係る委託費		
収入 (万円)	210	(前年比 + 62)
使用料 (営利目的分以外)	197	(前年比 + 51)
使用料 (営利目的分)	8	(前年比 + 8)
その他 (目的外使用料等)	5	(前年比 + 3)
施設使用料減免実施額 (万円)	457	(前年比 + 162)

$$\text{稼働率} = \frac{\text{利用コマ数}}{\text{利用可能コマ数 (開館日数} \times \text{使用時間区分)}}$$

運営コストの推移	
令和2年度	2,016
令和3年度	2,028
令和4年度	4,278

注1) 支出・収入とも、それぞれの金額を表示単位未満の位で四捨五入しているため、合計と内訳の足し上げが一致しない場合があります。

注2) 市民センター使用料は、各館での現金収納分のみを計上しています。

受益者負担割合	
施設使用料	= 4.8 %
運営コスト	

備考
令和4年5月に開館しました。

施設名：加茂市民センター

令和4年度実績

施設概要			
所在地			
所在地	泉区加茂4丁目2		
敷地面積	4,472	㎡	敷地保有状況 所有
地図情報へのリンク	https://www2.wagmap.jp/sendacity/MAP?linkid=c6f940c1-41fc-43e8-bae8-a8a241bb97ac&mid=231		
施設全体			
併設施設	複合用途なし		
建物状況			
延床面積	1,842	㎡	建物の権利状況 所有権
建築年度	昭和58	年	構造 鉄筋コンクリート
築年数	40	年	駐車可能台数 26 台
大規模改修年度	—	年	大規模改修経過年数 — 年

運営時間・休館日
運営時間: 9:00~21:00
休館日: 月曜、祝日の翌日、年末年始

運営状況																																			
運営方式	指定管理	年間利用者数	35,645 人																																
運営人員		稼働率	34.7 %																																
正職員	— 人	年間利用コマ数	7,501 /年																																
嘱託職員等	— 人	年間利用可能コマ数	21,600 /年																																
機能別稼働率の推移																																			
<p>機能別稼働率の推移 (%)</p> <table border="1"> <thead> <tr> <th>機能</th> <th>令和2年度 (%)</th> <th>令和3年度 (%)</th> <th>令和4年度 (%)</th> </tr> </thead> <tbody> <tr> <td>集会機能 (会議室・研修室)</td> <td>23</td> <td>22</td> <td>37</td> </tr> <tr> <td>集会機能 (多目的ホール)</td> <td>0</td> <td>0</td> <td>0</td> </tr> <tr> <td>集会機能 (調理実習室)</td> <td>2</td> <td>2</td> <td>5</td> </tr> <tr> <td>集会機能 (和室)</td> <td>10</td> <td>9</td> <td>17</td> </tr> <tr> <td>教育文化機能 (視聴覚室)</td> <td>0</td> <td>0</td> <td>0</td> </tr> <tr> <td>スポーツ機能 (体育室・体育館)</td> <td>63</td> <td>63</td> <td>76</td> </tr> <tr> <td>その他機能 (創作室等)</td> <td>0</td> <td>0</td> <td>0</td> </tr> </tbody> </table>				機能	令和2年度 (%)	令和3年度 (%)	令和4年度 (%)	集会機能 (会議室・研修室)	23	22	37	集会機能 (多目的ホール)	0	0	0	集会機能 (調理実習室)	2	2	5	集会機能 (和室)	10	9	17	教育文化機能 (視聴覚室)	0	0	0	スポーツ機能 (体育室・体育館)	63	63	76	その他機能 (創作室等)	0	0	0
機能	令和2年度 (%)	令和3年度 (%)	令和4年度 (%)																																
集会機能 (会議室・研修室)	23	22	37																																
集会機能 (多目的ホール)	0	0	0																																
集会機能 (調理実習室)	2	2	5																																
集会機能 (和室)	10	9	17																																
教育文化機能 (視聴覚室)	0	0	0																																
スポーツ機能 (体育室・体育館)	63	63	76																																
その他機能 (創作室等)	0	0	0																																

機能別利用状況		
集会機能 (会議室・研修室)		
利用コマ数	3,979	/年
利用可能コマ数	10,800	/年
稼働率	36.8	%
集会機能 (多目的ホール)		
利用コマ数	0	/年
利用可能コマ数	0	/年
稼働率	—	%
集会機能 (調理実習室)		
利用コマ数	182	/年
利用可能コマ数	3,600	/年
稼働率	5.1	%
集会機能 (和室)		
利用コマ数	604	/年
利用可能コマ数	3,600	/年
稼働率	16.8	%
教育文化機能 (音楽・視聴覚室)		
利用コマ数	0	/年
利用可能コマ数	0	/年
稼働率	—	%
スポーツ機能 (体育室・体育館)		
利用コマ数	2,736	/年
利用可能コマ数	3,600	/年
稼働率	76.0	%
その他機能 (創作室等)		
利用コマ数	0	/年
利用可能コマ数	0	/年
稼働率	—	%

支出 (万円)		1,968	(前年比 ▲ 201)
光熱水費		415	(前年比 + 82)
委託費※		347	(前年比 + 6)
維持補修費		22	(前年比 ▲ 44)
人件費		1,162	(前年比 ▲ 251)
その他 (手数料など)		21	(前年比 + 4)
※清掃、警備、保守点検等に係る委託費			
収入 (万円)		184	(前年比 + 33)
使用料 (営利目的分以外)		160	(前年比 + 16)
使用料 (営利目的分)		23	(前年比 + 18)
その他 (目的外使用料等)		2	(前年比 ± 0)
施設使用料減免実施額 (万円)		282	(前年比 + 79)

$$\text{稼働率} = \frac{\text{利用コマ数}}{\text{利用可能コマ数 (開館日数} \times \text{使用時間区分)}}$$

運営コストの推移	
令和2年度	2,263
令和3年度	2,168
令和4年度	1,968

注1) 支出・収入とも、それぞれの金額を表示単位未満の位で四捨五入しているため、合計と内訳の足し上げが一致しない場合があります。

注2) 市民センター使用料は、各館での現金収納分のみを計上しています。

受益者負担割合	
施設使用料	= 9.3 %
運営コスト	

備考

施設名 : 高森市民センター

令和4年度実績

施設概要			
所在地			
所在地	泉区高森6丁目1-2		
敷地面積	3,000	㎡	敷地保有状況
			所有
地図情報へのリンク	https://www2.wagmap.jp/sendacity/MAP?linkid=c8382083-8b1e-4ffc-b48b-7ca30b84ccc2&mid=231		
施設全体			
併設施設	複合用途なし		
建物状況			
延床面積	1,500	㎡	建物の権利状況
			所有権
建築年度	昭和63	年	構造
			鉄筋コンクリート
築年数	35	年	駐車可能台数
			30 台
大規模改修年度	—	年	大規模改修経過年数
			— 年

運営時間・休館日
運営時間: 9:00~21:00
休館日: 月曜、祝日の翌日、年末年始

運営状況																																			
運営方式	指定管理	年間利用者数	15,901 人																																
運営人員		稼働率	30.3 %																																
正職員	— 人	年間利用コマ数	5,261 /年																																
嘱託職員等	— 人	年間利用可能コマ数	17,376 /年																																
機能別稼働率の推移																																			
<p>機能別稼働率の推移 (%)</p> <table border="1"> <thead> <tr> <th>機能</th> <th>令和2年度 (%)</th> <th>令和3年度 (%)</th> <th>令和4年度 (%)</th> </tr> </thead> <tbody> <tr> <td>集会機能 (会議室・研修室)</td> <td>13</td> <td>23</td> <td>26</td> </tr> <tr> <td>集会機能 (多目的ホール)</td> <td>61</td> <td>62</td> <td>74</td> </tr> <tr> <td>集会機能 (調理実習室)</td> <td>4</td> <td>15</td> <td>19</td> </tr> <tr> <td>集会機能 (和室)</td> <td>9</td> <td>19</td> <td>24</td> </tr> <tr> <td>教育文化機能 (視聴覚室)</td> <td>16</td> <td>22</td> <td>27</td> </tr> <tr> <td>スポーツ機能 (体育室・体育館)</td> <td>0</td> <td>0</td> <td>0</td> </tr> <tr> <td>その他機能 (創作室等)</td> <td>4</td> <td>16</td> <td>20</td> </tr> </tbody> </table>				機能	令和2年度 (%)	令和3年度 (%)	令和4年度 (%)	集会機能 (会議室・研修室)	13	23	26	集会機能 (多目的ホール)	61	62	74	集会機能 (調理実習室)	4	15	19	集会機能 (和室)	9	19	24	教育文化機能 (視聴覚室)	16	22	27	スポーツ機能 (体育室・体育館)	0	0	0	その他機能 (創作室等)	4	16	20
機能	令和2年度 (%)	令和3年度 (%)	令和4年度 (%)																																
集会機能 (会議室・研修室)	13	23	26																																
集会機能 (多目的ホール)	61	62	74																																
集会機能 (調理実習室)	4	15	19																																
集会機能 (和室)	9	19	24																																
教育文化機能 (視聴覚室)	16	22	27																																
スポーツ機能 (体育室・体育館)	0	0	0																																
その他機能 (創作室等)	4	16	20																																

機能別利用状況			
集会機能 (会議室・研修室)			
利用コマ数	1,698	/年	
利用可能コマ数	6,516	/年	
稼働率	26.1	%	
集会機能 (多目的ホール)			
利用コマ数	1,603	/年	
利用可能コマ数	2,172	/年	
稼働率	73.8	%	
集会機能 (調理実習室)			
利用コマ数	413	/年	
利用可能コマ数	2,172	/年	
稼働率	19.0	%	
集会機能 (和室)			
利用コマ数	524	/年	
利用可能コマ数	2,172	/年	
稼働率	24.1	%	
教育文化機能 (音楽・視聴覚室)			
利用コマ数	587	/年	
利用可能コマ数	2,172	/年	
稼働率	27.0	%	
スポーツ機能 (体育室・体育館)			
利用コマ数	0	/年	
利用可能コマ数	0	/年	
稼働率	—	%	
その他機能 (創作室等)			
利用コマ数	436	/年	
利用可能コマ数	2,172	/年	
稼働率	20.1	%	

支出 (万円)		1,542	(前年比 ▲ 190)
光熱水費	171	(前年比 ▲ 63)	
委託費※	189	(前年比 ▲ 88)	
維持補修費	4	(前年比 ▲ 21)	
人件費	1,162	(前年比 ▲ 15)	
その他 (手数料など)	16	(前年比 ▲ 3)	
※清掃、警備、保守点検に係る委託費			
収入 (万円)			
使用料 (営利目的分以外)	70	(前年比 ▲ 53)	
使用料 (営利目的分)	1	(前年比 + 1)	
その他 (目的外使用料等)	1	(前年比 ± 0)	
施設使用料減免実施額 (万円)	241	(前年比 ▲ 267)	

$$\text{稼働率} = \frac{\text{利用コマ数}}{\text{利用可能コマ数 (開館日数} \times \text{使用時間区分)}}$$

運営コストの推移	
令和2年度	1,978
令和3年度	1,732
令和4年度	1,542

注1) 支出・収入とも、それぞれの金額を表示単位未満の位で四捨五入しているため、合計と内訳の足し上げが一致しない場合があります。

注2) 市民センター使用料は、各館での現金収納分のみを計上しています。

受益者負担割合	
施設使用料	= 4.6 %
運営コスト	

備考
 大規模改修工事により令和4年11月から休館したため、利用可能コマ数が過年度と比べ少なくなっています。

施設名 : 松陵市民センター

令和4年度実績

施設概要	所在地				
	所在地	泉区松陵5丁目20-2			
	敷地面積	2,807	㎡	敷地保有状況	所有
	地図情報へのリンク	https://www2.wagmap.jp/sendacity/MAP?linkid=eed138dd-e1e4-45f4-9c42-b27603e5c34f&mid=231			
	施設全体				
	併設施設	複合用途なし			
	建物状況				
	延床面積	1,498	㎡	建物の権利状況	所有権
	建築年度	平成1	年	構造	鉄筋コンクリート
	築年数	34	年	駐車可能台数	34 台
大規模改修年度	—	年	大規模改修経過年数	— 年	

運営時間・休館日	
運営時間: 9:00~21:00	
休館日: 月曜、祝日の翌日、年末年始	

運営・利用状況	運営状況																																			
	運営方式	指定管理	年間利用者数	26,915 人																																
	運営人員		稼働率	25.2 %																																
	正職員	— 人	年間利用コマ数	6,356 /年																																
	嘱託職員等	— 人	年間利用可能コマ数	25,200 /年																																
	機能別稼働率の推移																																			
	<table border="1"> <caption>機能別稼働率の推移 (%)</caption> <thead> <tr> <th>機能</th> <th>令和2年度</th> <th>令和3年度</th> <th>令和4年度</th> </tr> </thead> <tbody> <tr> <td>集会機能 (会議室・研修室)</td> <td>16</td> <td>18</td> <td>26</td> </tr> <tr> <td>集会機能 (多目的ホール)</td> <td>59</td> <td>59</td> <td>74</td> </tr> <tr> <td>集会機能 (調理実習室)</td> <td>3</td> <td>5</td> <td>6</td> </tr> <tr> <td>集会機能 (和室)</td> <td>3</td> <td>6</td> <td>10</td> </tr> <tr> <td>教育文化機能 (視聴覚室)</td> <td>0</td> <td>0</td> <td>0</td> </tr> <tr> <td>スポーツ機能 (体育室・体育館)</td> <td>0</td> <td>0</td> <td>0</td> </tr> <tr> <td>その他機能 (創作室等)</td> <td>6</td> <td>8</td> <td>9</td> </tr> </tbody> </table>				機能	令和2年度	令和3年度	令和4年度	集会機能 (会議室・研修室)	16	18	26	集会機能 (多目的ホール)	59	59	74	集会機能 (調理実習室)	3	5	6	集会機能 (和室)	3	6	10	教育文化機能 (視聴覚室)	0	0	0	スポーツ機能 (体育室・体育館)	0	0	0	その他機能 (創作室等)	6	8	9
	機能	令和2年度	令和3年度	令和4年度																																
	集会機能 (会議室・研修室)	16	18	26																																
	集会機能 (多目的ホール)	59	59	74																																
集会機能 (調理実習室)	3	5	6																																	
集会機能 (和室)	3	6	10																																	
教育文化機能 (視聴覚室)	0	0	0																																	
スポーツ機能 (体育室・体育館)	0	0	0																																	
その他機能 (創作室等)	6	8	9																																	
機能別利用状況																																				
集会機能 (会議室・研修室)																																				
利用コマ数	2,811	/年																																		
利用可能コマ数	10,800	/年																																		
稼働率	26.0	%																																		
集会機能 (多目的ホール)																																				
利用コマ数	2,674	/年																																		
利用可能コマ数	3,600	/年																																		
稼働率	74.3	%																																		
集会機能 (調理実習室)																																				
利用コマ数	218	/年																																		
利用可能コマ数	3,600	/年																																		
稼働率	6.1	%																																		
集会機能 (和室)																																				
利用コマ数	346	/年																																		
利用可能コマ数	3,600	/年																																		
稼働率	9.6	%																																		
教育文化機能 (音楽・視聴覚室)																																				
利用コマ数	0	/年																																		
利用可能コマ数	0	/年																																		
稼働率	—	%																																		
スポーツ機能 (体育室・体育館)																																				
利用コマ数	0	/年																																		
利用可能コマ数	0	/年																																		
稼働率	—	%																																		
その他機能 (創作室等)																																				
利用コマ数	307	/年																																		
利用可能コマ数	3,600	/年																																		
稼働率	8.5	%																																		

コスト状況	支出 (万円)		2,166 (前年比 + 189)	
	光熱水費	338 (前年比 + 95)		
	委託費※	314 (前年比 + 5)		
	維持補修費	107 (前年比 + 107)		
	人件費	1,395 (前年比 ▲ 18)		
	その他 (手数料など)	14 (前年比 ▲ 1)		
	※清掃、警備、保守点検等に係る委託費			
	収入 (万円)		159 (前年比 + 44)	
	使用料 (営利目的分以外)	158 (前年比 + 44)		
	使用料 (営利目的分)	— (前年比 ± 0)		
その他 (目的外使用料等)	2 (前年比 ± 0)			
施設使用料減免実施額 (万円)	315 (前年比 + 67)			

$$\text{稼働率} = \frac{\text{利用コマ数}}{\text{利用可能コマ数 (開館日数} \times \text{使用時間区分)}}$$

運営コストの推移									
<table border="1"> <caption>運営コストの推移 (万円)</caption> <thead> <tr> <th>年度</th> <th>運営コスト</th> </tr> </thead> <tbody> <tr> <td>令和2年度</td> <td>2,020</td> </tr> <tr> <td>令和3年度</td> <td>1,977</td> </tr> <tr> <td>令和4年度</td> <td>2,166</td> </tr> </tbody> </table>		年度	運営コスト	令和2年度	2,020	令和3年度	1,977	令和4年度	2,166
年度	運営コスト								
令和2年度	2,020								
令和3年度	1,977								
令和4年度	2,166								

注1) 支出・収入とも、それぞれの金額を表示単位未満の位で四捨五入しているため、合計と内訳の足し上げが一致しない場合があります。

注2) 市民センター使用料は、各館での現金収納分のみを計上しています。

受益者負担割合	
施設使用料	= 7.3 %
運営コスト	

備考

施設名 : 寺岡市民センター

令和4年度実績

施設概要			
所在地			
所在地	泉区寺岡2丁目14-4		
敷地面積	2,665	㎡	敷地保有状況
			所有
地図情報へのリンク	https://www2.wagmap.jp/sendacity/MAP?linkid=de540d2a-6828-4b32-bccd-1b23627cee3e&mid=231		
施設全体			
併設施設	複合用途なし		
建物状況			
延床面積	1,481	㎡	建物の権利状況
			所有権
建築年度	平成2	年	構造
			鉄筋コンクリート
築年数	33	年	駐車可能台数
			13 台
大規模改修年度	—	年	大規模改修経過年数
			— 年

運営時間・休館日
運営時間: 9:00~21:00
休館日: 月曜、祝日の翌日、年末年始

運営状況																																			
運営方式	指定管理	年間利用者数	35,763 人																																
運営人員		稼働率	34.7 %																																
正職員	— 人	年間利用コマ数	8,740 /年																																
嘱託職員等	— 人	年間利用可能コマ数	25,200 /年																																
機能別稼働率の推移																																			
<table border="1"> <caption>機能別稼働率の推移 (%)</caption> <thead> <tr> <th>機能</th> <th>令和2年度</th> <th>令和3年度</th> <th>令和4年度</th> </tr> </thead> <tbody> <tr> <td>集会機能 (会議室・研修室)</td> <td>20</td> <td>22</td> <td>33</td> </tr> <tr> <td>集会機能 (多目的ホール)</td> <td>60</td> <td>61</td> <td>76</td> </tr> <tr> <td>集会機能 (調理実習室)</td> <td>4</td> <td>5</td> <td>8</td> </tr> <tr> <td>集会機能 (和室)</td> <td>14</td> <td>16</td> <td>23</td> </tr> <tr> <td>教育文化機能 (視聴覚室)</td> <td>0</td> <td>0</td> <td>0</td> </tr> <tr> <td>スポーツ機能 (体育室・体育館)</td> <td>0</td> <td>0</td> <td>0</td> </tr> <tr> <td>その他機能 (創作室等)</td> <td>24</td> <td>25</td> <td>39</td> </tr> </tbody> </table>				機能	令和2年度	令和3年度	令和4年度	集会機能 (会議室・研修室)	20	22	33	集会機能 (多目的ホール)	60	61	76	集会機能 (調理実習室)	4	5	8	集会機能 (和室)	14	16	23	教育文化機能 (視聴覚室)	0	0	0	スポーツ機能 (体育室・体育館)	0	0	0	その他機能 (創作室等)	24	25	39
機能	令和2年度	令和3年度	令和4年度																																
集会機能 (会議室・研修室)	20	22	33																																
集会機能 (多目的ホール)	60	61	76																																
集会機能 (調理実習室)	4	5	8																																
集会機能 (和室)	14	16	23																																
教育文化機能 (視聴覚室)	0	0	0																																
スポーツ機能 (体育室・体育館)	0	0	0																																
その他機能 (創作室等)	24	25	39																																

機能別利用状況			
集会機能 (会議室・研修室)			
利用コマ数	3,506	/年	
利用可能コマ数	10,800	/年	
稼働率	32.5	%	
集会機能 (多目的ホール)			
利用コマ数	2,744	/年	
利用可能コマ数	3,600	/年	
稼働率	76.2	%	
集会機能 (調理実習室)			
利用コマ数	290	/年	
利用可能コマ数	3,600	/年	
稼働率	8.1	%	
集会機能 (和室)			
利用コマ数	814	/年	
利用可能コマ数	3,600	/年	
稼働率	22.6	%	
教育文化機能 (音楽・視聴覚室)			
利用コマ数	0	/年	
利用可能コマ数	0	/年	
稼働率	—	%	
スポーツ機能 (体育室・体育館)			
利用コマ数	0	/年	
利用可能コマ数	0	/年	
稼働率	—	%	
その他機能 (創作室等)			
利用コマ数	1,386	/年	
利用可能コマ数	3,600	/年	
稼働率	38.5	%	

支出 (万円)		2,254	(前年比 + 233)
光熱水費		384	(前年比 + 75)
委託費※		253	(前年比 + 12)
維持補修費		206	(前年比 + 159)
人件費		1,395	(前年比 ▲ 18)
その他 (手数料など)		17	(前年比 + 4)
※清掃、警備、保守点検に係る委託費			
収入 (万円)			
使用料 (営利目的分以外)		224	(前年比 + 40)
使用料 (営利目的分)		213	(前年比 + 31)
その他 (目的外使用料等)		10	(前年比 + 9)
その他 (目的外使用料等)		1	(前年比 + 0)
施設使用料減免実施額 (万円)		378	(前年比 + 76)

$$\text{稼働率} = \frac{\text{利用コマ数}}{\text{利用可能コマ数 (開館日数} \times \text{使用時間区分)}}$$

運営コストの推移	
令和2年度	2,080
令和3年度	2,022
令和4年度	2,254

注1) 支出・収入とも、それぞれの金額を表示単位未満の位で四捨五入しているため、合計と内訳の足し上げが一致しない場合があります。

注2) 市民センター使用料は、各館での現金収納分のみを計上しています。

受益者負担割合	
施設使用料	
運営コスト	= 9.9 %

備考

施設名 : 長命ヶ丘市民センター

令和4年度実績

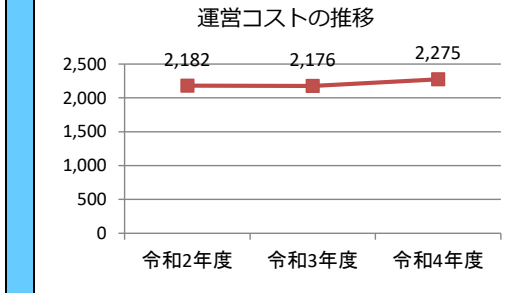
施設概要	所在地				
	所在地	泉区長命ヶ丘2丁目14-15			
	敷地面積	2,885	㎡	敷地保有状況	所有
	地図情報へのリンク	https://www2.wagmap.jp/sendacity/MAP?linkid=3a0e3ac2-7174-41c0-a593-0561ca8046eb&mid=231			
	施設全体				
	併設施設	複合用途なし			
	建物状況				
	延床面積	1,496	㎡	建物の権利状況	所有権
	建築年度	平成5	年	構造	鉄筋コンクリート
	築年数	30	年	駐車可能台数	20 台
大規模改修年度	—	年	大規模改修経過年数	— 年	

運営時間・休館日	
運営時間: 9:00~21:00	
休館日: 月曜、祝日の翌日、年末年始	

運営・利用状況	運営状況			
	運営方式	指定管理	年間利用者数	30,666 人
	運営人員		稼働率	38.5 %
	正職員	— 人	年間利用コマ数	6,936 /年
	嘱託職員等	— 人	年間利用可能コマ数	18,000 /年
	機能別稼働率の推移			
	機能別利用状況			
	集会機能 (会議室・研修室)			
	利用コマ数	1,528	/年	
利用可能コマ数	3,600	/年		
稼働率	42.4	%		
集会機能 (多目的ホール)				
利用コマ数	2,680	/年		
利用可能コマ数	3,600	/年		
稼働率	74.4	%		
集会機能 (調理実習室)				
利用コマ数	1,083	/年		
利用可能コマ数	3,600	/年		
稼働率	30.1	%		
集会機能 (和室)				
利用コマ数	1,645	/年		
利用可能コマ数	7,200	/年		
稼働率	22.8	%		
教育文化機能 (音楽・視聴覚室)				
利用コマ数	0	/年		
利用可能コマ数	0	/年		
稼働率	—	%		
スポーツ機能 (体育室・体育館)				
利用コマ数	0	/年		
利用可能コマ数	0	/年		
稼働率	—	%		
その他機能 (創作室等)				
利用コマ数	0	/年		
利用可能コマ数	0	/年		
稼働率	—	%		

コスト状況	支出 (万円)		2,275	(前年比 + 98)	
	光熱水費		395	(前年比 + 85)	
	委託費※		298	(前年比 + 3)	
	維持補修費		169	(前年比 + 22)	
	人件費		1,395	(前年比 ▲ 18)	
	その他 (手数料など)		19	(前年比 + 6)	
	※清掃、警備、保守点検等に係る委託費				
	収入 (万円)		182	(前年比 + 26)	
	使用料 (営利目的分以外)		178	(前年比 + 24)	
	使用料 (営利目的分)		2	(前年比 + 2)	
その他 (目的外使用料等)		2	(前年比 + 1)		
施設使用料減免実施額 (万円)		359	(前年比 + 87)		

$$\text{稼働率} = \frac{\text{利用コマ数}}{\text{利用可能コマ数 (開館日数} \times \text{使用時間区分)}}$$



注1) 支出・収入とも、それぞれの金額を表示単位未満の位で四捨五入しているため、合計と内訳の足し上げが一致しない場合があります。

注2) 市民センター使用料は、各館での現金収納分のみを計上しています。

受益者負担割合	
施設使用料	= 7.9 %
運営コスト	

備考

施設名 : 松森市民センター

令和4年度実績

施設概要			
所在地			
所在地	泉区松森字城前9-2		
敷地面積	4,000	㎡	敷地保有状況
	所有		
地図情報へのリンク	https://www2.wagmap.jp/sendacity/MAP?linkid=20a7490a-e3ab-405e-908c-45e04019dc2e&mid=231		
施設全体			
併設施設	コミュニティ防災センター、訪問介護ステーション		
建物状況			
延床面積	1,870	㎡	建物の権利状況
	所有権		
建築年度	平成11	年	構造
	鉄筋コンクリート		
築年数	24	年	駐車可能台数
	33 台		
大規模改修年度	—	年	大規模改修経過年数
	— 年		

運営時間・休館日
運営時間: 9:00~21:00
休館日: 月曜、祝日の翌日、年末年始

運営状況																																			
運営方式	指定管理	年間利用者数	26,465 人																																
運営人員		稼働率	28.6 %																																
正職員	— 人	年間利用コマ数	6,170 /年																																
嘱託職員等	— 人	年間利用可能コマ数	21,600 /年																																
機能別稼働率の推移																																			
<table border="1"> <caption>機能別稼働率の推移 (%)</caption> <thead> <tr> <th>機能</th> <th>令和2年度</th> <th>令和3年度</th> <th>令和4年度</th> </tr> </thead> <tbody> <tr> <td>集会機能 (会議室・研修室)</td> <td>19</td> <td>20</td> <td>34</td> </tr> <tr> <td>集会機能 (多目的ホール)</td> <td>64</td> <td>63</td> <td>76</td> </tr> <tr> <td>集会機能 (調理実習室)</td> <td>2</td> <td>2</td> <td>4</td> </tr> <tr> <td>集会機能 (和室)</td> <td>9</td> <td>9</td> <td>16</td> </tr> <tr> <td>教育文化機能 (視聴覚室)</td> <td>0</td> <td>0</td> <td>0</td> </tr> <tr> <td>スポーツ機能 (体育室・体育館)</td> <td>0</td> <td>0</td> <td>0</td> </tr> <tr> <td>その他機能 (創作室等)</td> <td>15</td> <td>19</td> <td>24</td> </tr> </tbody> </table>				機能	令和2年度	令和3年度	令和4年度	集会機能 (会議室・研修室)	19	20	34	集会機能 (多目的ホール)	64	63	76	集会機能 (調理実習室)	2	2	4	集会機能 (和室)	9	9	16	教育文化機能 (視聴覚室)	0	0	0	スポーツ機能 (体育室・体育館)	0	0	0	その他機能 (創作室等)	15	19	24
機能	令和2年度	令和3年度	令和4年度																																
集会機能 (会議室・研修室)	19	20	34																																
集会機能 (多目的ホール)	64	63	76																																
集会機能 (調理実習室)	2	2	4																																
集会機能 (和室)	9	9	16																																
教育文化機能 (視聴覚室)	0	0	0																																
スポーツ機能 (体育室・体育館)	0	0	0																																
その他機能 (創作室等)	15	19	24																																

機能別利用状況		
集会機能 (会議室・研修室)		
利用コマ数	1,230	/年
利用可能コマ数	3,600	/年
稼働率	34.2	%
集会機能 (多目的ホール)		
利用コマ数	2,742	/年
利用可能コマ数	3,600	/年
稼働率	76.2	%
集会機能 (調理実習室)		
利用コマ数	154	/年
利用可能コマ数	3,600	/年
稼働率	4.3	%
集会機能 (和室)		
利用コマ数	1,179	/年
利用可能コマ数	7,200	/年
稼働率	16.4	%
教育文化機能 (音楽・視聴覚室)		
利用コマ数	0	/年
利用可能コマ数	0	/年
稼働率	—	%
スポーツ機能 (体育室・体育館)		
利用コマ数	0	/年
利用可能コマ数	0	/年
稼働率	—	%
その他機能 (創作室等)		
利用コマ数	865	/年
利用可能コマ数	3,600	/年
稼働率	24.0	%

支出 (万円)	2,344	(前年比 + 101)
光熱水費	478	(前年比 + 135)
委託費※	318	(前年比 ▲ 34)
維持補修費	134	(前年比 + 11)
人件費	1,395	(前年比 ▲ 18)
その他 (手数料など)	20	(前年比 + 6)
※清掃、警備、保守点検等に係る委託費		
収入 (万円)	189	(前年比 + 22)
使用料 (営利目的分以外)	189	(前年比 + 22)
使用料 (営利目的分)	—	(前年比 ± 0)
その他 (目的外使用料等)	—	(前年比 ± 0)
施設使用料減免実施額 (万円)	306	(前年比 ▲ 9)

$$\text{稼働率} = \frac{\text{利用コマ数}}{\text{利用可能コマ数 (開館日数} \times \text{使用時間区分)}}$$

運営コストの推移	
令和2年度	2,175
令和3年度	2,244
令和4年度	2,344

注1) 支出・収入とも、それぞれの金額を表示単位未満の位で四捨五入しているため、合計と内訳の足し上げが一致しない場合があります。

注2) 市民センター使用料は、各館での現金収納分のみを計上しています。

受益者負担割合	
施設使用料	= 8.1 %
運営コスト	

備考

施設名 : 桂市民センター

令和4年度実績

施設概要			
所在地			
所在地	泉区桂3丁目19-1		
敷地面積	7,759	㎡	敷地保有状況
	所有		
地図情報へのリンク	https://www2.wagmap.jp/sendacity/MAP?linkid=d7c6331e-f5ad-4edd-a73d-6b3834f3f8d8&mid=231		
施設全体			
併設施設	児童センター、コミュニティ防災センター		
建物状況			
延床面積	1,863	㎡	建物の権利状況
	所有権		
建築年度	平成13	年	構造
	鉄筋コンクリート		
築年数	22	年	駐車可能台数
	54 台		
大規模改修年度	—	年	大規模改修経過年数
	— 年		

運営時間・休館日
運営時間: 9:00~21:00
休館日: 月曜、祝日の翌日、年末年始

運営状況																																			
運営方式	指定管理	年間利用者数	43,467 人																																
運営人員		稼働率	35.7 %																																
正職員	— 人	年間利用コマ数	8,993 /年																																
嘱託職員等	— 人	年間利用可能コマ数	25,200 /年																																
機能別稼働率の推移																																			
<p>機能別稼働率の推移 (%)</p> <table border="1"> <thead> <tr> <th>機能</th> <th>令和2年度 (%)</th> <th>令和3年度 (%)</th> <th>令和4年度 (%)</th> </tr> </thead> <tbody> <tr> <td>集会機能 (会議室・研修室)</td> <td>35</td> <td>34</td> <td>45</td> </tr> <tr> <td>集会機能 (多目的ホール)</td> <td>65</td> <td>64</td> <td>77</td> </tr> <tr> <td>集会機能 (調理実習室)</td> <td>4</td> <td>4</td> <td>14</td> </tr> <tr> <td>集会機能 (和室)</td> <td>22</td> <td>19</td> <td>23</td> </tr> <tr> <td>教育文化機能 (視聴覚室)</td> <td>0</td> <td>0</td> <td>0</td> </tr> <tr> <td>スポーツ機能 (体育室・体育館)</td> <td>0</td> <td>0</td> <td>0</td> </tr> <tr> <td>その他機能 (創作室等)</td> <td>17</td> <td>15</td> <td>23</td> </tr> </tbody> </table>				機能	令和2年度 (%)	令和3年度 (%)	令和4年度 (%)	集会機能 (会議室・研修室)	35	34	45	集会機能 (多目的ホール)	65	64	77	集会機能 (調理実習室)	4	4	14	集会機能 (和室)	22	19	23	教育文化機能 (視聴覚室)	0	0	0	スポーツ機能 (体育室・体育館)	0	0	0	その他機能 (創作室等)	17	15	23
機能	令和2年度 (%)	令和3年度 (%)	令和4年度 (%)																																
集会機能 (会議室・研修室)	35	34	45																																
集会機能 (多目的ホール)	65	64	77																																
集会機能 (調理実習室)	4	4	14																																
集会機能 (和室)	22	19	23																																
教育文化機能 (視聴覚室)	0	0	0																																
スポーツ機能 (体育室・体育館)	0	0	0																																
その他機能 (創作室等)	17	15	23																																

機能別利用状況			
集会機能 (会議室・研修室)			
利用コマ数	3,236	/年	
利用可能コマ数	7,200	/年	
稼働率	44.9	%	
集会機能 (多目的ホール)			
利用コマ数	2,782	/年	
利用可能コマ数	3,600	/年	
稼働率	77.3	%	
集会機能 (調理実習室)			
利用コマ数	500	/年	
利用可能コマ数	3,600	/年	
稼働率	13.9	%	
集会機能 (和室)			
利用コマ数	1,641	/年	
利用可能コマ数	7,200	/年	
稼働率	22.8	%	
教育文化機能 (音楽・視聴覚室)			
利用コマ数	0	/年	
利用可能コマ数	0	/年	
稼働率	—	%	
スポーツ機能 (体育室・体育館)			
利用コマ数	0	/年	
利用可能コマ数	0	/年	
稼働率	—	%	
その他機能 (創作室等)			
利用コマ数	834	/年	
利用可能コマ数	3,600	/年	
稼働率	23.2	%	

支出 (万円)	2,653	(前年比 + 207)
光熱水費	626	(前年比 + 182)
委託費※	436	(前年比 + 15)
維持補修費	156	(前年比 + 28)
人件費	1,395	(前年比 ▲ 18)
その他 (手数料など)	40	(前年比 ▲ 1)
※清掃、警備、保守点検等に係る委託費		
収入 (万円)	307	(前年比 + 49)
使用料 (営利目的分以外)	256	(前年比 + 39)
使用料 (営利目的分)	49	(前年比 + 10)
その他 (目的外使用料等)	1	(前年比 + 0)
施設使用料減免実施額 (万円)	428	(前年比 + 130)

$$\text{稼働率} = \frac{\text{利用コマ数}}{\text{利用可能コマ数 (開館日数} \times \text{使用時間区分)}}$$

運営コストの推移	
令和2年度	2,511
令和3年度	2,445
令和4年度	2,653

注1) 支出・収入とも、それぞれの金額を表示単位未満の位で四捨五入しているため、合計と内訳の足し上げが一致しない場合があります。

注2) 市民センター使用料は、各館での現金収納分のみを計上しています。

受益者負担割合	
施設使用料	= 11.5 %
運営コスト	

備考

施設名 : 南中山市民センター

令和4年度実績

施設概要			
所在地			
所在地	泉区南中山2丁目24-12		
敷地面積	5,719	㎡	敷地保有状況
	所有		
地図情報へのリンク	https://www2.wagmap.jp/sendacity/MAP?linkid=2159a60f-2eb6-40fd-9839-6399137f76b1&mid=231		
施設全体			
併設施設	コミュニティ防災センター		
建物状況			
延床面積	1,580	㎡	建物の権利状況
	所有権		
建築年度	昭和59	年	構造
	鉄骨造		
築年数	39	年	駐車可能台数
	58 台		
大規模改修年度	令和3	年	大規模改修経過年数
	1 年		

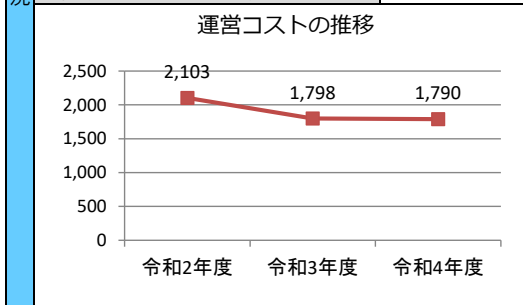
運営時間・休館日
運営時間: 9:00~21:00
休館日: 月曜、祝日の翌日、年末年始

運営状況																																			
運営方式	指定管理	年間利用者数	7,499 人																																
運営人員		稼働率	20.7 %																																
正職員	— 人	年間利用コマ数	1,852 /年																																
嘱託職員等	— 人	年間利用可能コマ数	8,928 /年																																
機能別稼働率の推移																																			
<p>機能別稼働率の推移 (%)</p> <table border="1"> <thead> <tr> <th>機能</th> <th>令和2年度 (%)</th> <th>令和3年度 (%)</th> <th>令和4年度 (%)</th> </tr> </thead> <tbody> <tr> <td>集会機能 (会議室・研修室)</td> <td>22</td> <td>21</td> <td>23</td> </tr> <tr> <td>集会機能 (多目的ホール)</td> <td>0</td> <td>0</td> <td>0</td> </tr> <tr> <td>集会機能 (調理実習室)</td> <td>1</td> <td>2</td> <td>2</td> </tr> <tr> <td>集会機能 (和室)</td> <td>9</td> <td>7</td> <td>9</td> </tr> <tr> <td>教育文化機能 (視聴覚室)</td> <td>0</td> <td>0</td> <td>0</td> </tr> <tr> <td>スポーツ機能 (体育室・体育館)</td> <td>63</td> <td>55</td> <td>70</td> </tr> <tr> <td>その他機能 (創作室等)</td> <td>0</td> <td>0</td> <td>0</td> </tr> </tbody> </table>				機能	令和2年度 (%)	令和3年度 (%)	令和4年度 (%)	集会機能 (会議室・研修室)	22	21	23	集会機能 (多目的ホール)	0	0	0	集会機能 (調理実習室)	1	2	2	集会機能 (和室)	9	7	9	教育文化機能 (視聴覚室)	0	0	0	スポーツ機能 (体育室・体育館)	63	55	70	その他機能 (創作室等)	0	0	0
機能	令和2年度 (%)	令和3年度 (%)	令和4年度 (%)																																
集会機能 (会議室・研修室)	22	21	23																																
集会機能 (多目的ホール)	0	0	0																																
集会機能 (調理実習室)	1	2	2																																
集会機能 (和室)	9	7	9																																
教育文化機能 (視聴覚室)	0	0	0																																
スポーツ機能 (体育室・体育館)	63	55	70																																
その他機能 (創作室等)	0	0	0																																

機能別利用状況		
集会機能 (会議室・研修室)		
利用コマ数	764	/年
利用可能コマ数	3,348	/年
稼働率	22.8	%
集会機能 (多目的ホール)		
利用コマ数	0	/年
利用可能コマ数	0	/年
稼働率	—	%
集会機能 (調理実習室)		
利用コマ数	24	/年
利用可能コマ数	1,116	/年
稼働率	2.2	%
集会機能 (和室)		
利用コマ数	284	/年
利用可能コマ数	3,348	/年
稼働率	8.5	%
教育文化機能 (音楽・視聴覚室)		
利用コマ数	0	/年
利用可能コマ数	0	/年
稼働率	—	%
スポーツ機能 (体育室・体育館)		
利用コマ数	780	/年
利用可能コマ数	1,116	/年
稼働率	69.9	%
その他機能 (創作室等)		
利用コマ数	0	/年
利用可能コマ数	0	/年
稼働率	—	%

支出 (万円)	1,790	(前年比 ▲ 9)
光熱水費	135	(前年比 ▲ 12)
委託費※	81	(前年比 ▲ 116)
維持補修費	254	(前年比 + 254)
人件費	697	(前年比 ▲ 715)
その他 (手数料など)	622	(前年比 + 579)
※清掃、警備、保守点検等に係る委託費		
収入 (万円)	78	(前年比 ▲ 20)
使用料 (営利目的分以外)	78	(前年比 ▲ 19)
使用料 (営利目的分)	—	(前年比 ± 0)
その他 (目的外使用料等)	1	(前年比 ▲ 0)
施設使用料減免実施額 (万円)	107	(前年比 ▲ 8)

$$\text{稼働率} = \frac{\text{利用コマ数}}{\text{利用可能コマ数 (開館日数} \times \text{使用時間区分)}}$$



注1) 支出・収入とも、それぞれの金額を表示単位未満の位で四捨五入しているため、合計と内訳の足し上げが一致しない場合があります。

注2) 市民センター使用料は、各館での現金収納分のみを計上しています。

受益者負担割合	
施設使用料	= 4.3 %
運営コスト	

備考
 大規模改修工事により令和3年11月から令和4年12月まで休館したため、利用可能コマ数が過年度と比べ少なくなっています。