

No	名称	所在地	建築年度	築年数	床面積 (㎡)	併設施設
94	高森東児童センター	泉区高森7丁目1-3	平成5年	28	385	
95	長命ヶ丘児童センター	泉区长命ヶ丘6丁目10-12	昭和56年	40	372	児童遊園
96	鶴が丘児童センター	泉区鶴が丘3丁目17-20	昭和55年	41	377	児童遊園
97	寺岡児童センター	泉区寺岡3丁目1-3	昭和61年	35	383	児童遊園
98	七北田児童センター	泉区泉中央3丁目33-5	平成元年	32	457	児童遊園
99	南光台児童館	泉区南光台7丁目10-40	平成21年	12	360	小学校
100	南光台東児童センター	泉区南光台東1丁目49-22	昭和54年	42	350	児童遊園
101	虹の丘児童センター	泉区虹の丘1丁目9-5	昭和63年	33	385	児童遊園
102	根白石児童館	泉区根白石字町西上12	昭和47年	49	295	児童遊園
103	南中山児童センター	泉区南中山4丁目18-1	昭和62年	34	385	児童遊園
104	八乙女児童館	泉区松森字不動148	平成19年	14	271	小学校
105	館児童センター	泉区館7丁目1-11	平成2年	31	389	
3 社会福祉施設						
107	宮城社会福祉センター	青葉区下愛子字観音堂27-1	平成元年	32	495	
108	泉社会福祉センター	泉区七北田字道48-12	平成4年	29	1,025	障害者福祉センター
4 高齢者福祉施設						
109	亀岡老人福祉センター	青葉区川内亀岡町62-2	昭和41年	55	955	
110	台原老人福祉センター	青葉区台原森林公園1-3	昭和62年	34	3,210	コミュニティ・センター、 デイサービスセンター
110	小鶴老人福祉センター	宮城野区仙石2-1	昭和53年	43	712	
111	高砂老人福祉センター	宮城野区高砂1丁目24-9	平成5年	28	684	市民センター、児童館、 デイサービスセンター
112	沖野老人福祉センター	若林区沖野7丁目34-43	平成2年	31	765	市民センター、児童館、 デイサービスセンター
113	大野田老人福祉センター	太白区大野田5-23-5	平成23年	10	784	コミュニティ・センター、 児童館
114	郡山老人福祉センター	太白区郡山字行新田9-5	平成11年	22	611	コミュニティ・センター、児童館、 デイサービスセンター
115	泉中央老人福祉センター	泉区七北田字菅間38	昭和49年	47	750	
5 産業振興施設						
116	中央卸売市場(本場・花き市場)	若林区卸町4丁目3-1	昭和48年	48	112,714	
117	中央卸売市場(食肉市場)	宮城野区扇町6丁目3-6	昭和49年	47	23,818	
6 駐車場						
118	勾当台公園地下駐車場	青葉区国分町3丁目7-1	平成元年	32	9,700	
119	二日町駐車場	青葉区二日町1-30	昭和47年	49	5,155	
120	泉中央駅前駐車場	泉区泉中央1丁目8-4	平成6年	27	23,352	

用途：社会福祉センター
 所管局：健康福祉局
 所管課：社会課

施設名：宮城社会福祉センター

令和2年度実績

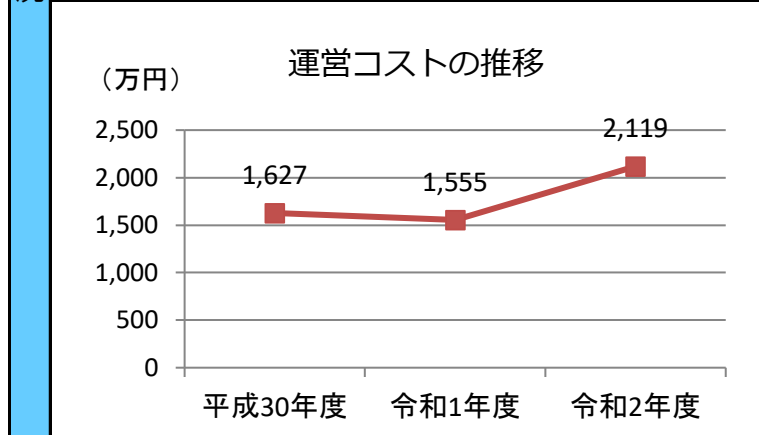
施設概要			
所在・土地			
所在地	青葉区下愛子字観音堂27-1		
敷地面積	4,707 m ²	敷地保有状況	所有
地図情報へのリンク	https://www2.wagmap.jp/sendacity/MAP?linkid=aacd61b0-f081-4efa-9750-2dc4aac903dc&mid=234		
施設全体			
併設施設			
建物状況			
延床面積	495 m ²	建物の権利状況	所有権
建築年度	平成1年	構造	鉄筋コンクリート
築年数	32年	駐車可能台数	13台

運営時間・休館日
運営時間： 9:00～16:30
休館日： 月曜日（祝日を除く）、休日の直後の休日でない日、1月1日から同月4日まで及び12月28日から同月31日まで

運営状況			
運営方式	指定管理	年間利用者数	4,074人
運営人員		稼働率	-%
正職員	-人	年間利用コマ数	-/年
嘱託職員等	-人	年間利用可能コマ数	-/年
年間利用者数・稼働率の推移			
年間利用者数 (人)		稼働率 (%)	

設備・諸室別の利用状況		
利用件数	-	件
利用コマ数	-	/年
利用可能コマ数	-	/年
稼働率	-	%
利用件数	-	件
利用コマ数	-	/年
利用可能コマ数	-	/年
稼働率	-	%
利用件数	-	件
利用コマ数	-	/年
利用可能コマ数	-	/年
稼働率	-	%
利用件数	-	件
利用コマ数	-	/年
利用可能コマ数	-	/年
稼働率	-	%
利用件数	-	件
利用コマ数	-	/年
利用可能コマ数	-	/年
稼働率	-	%

支出 (万円)	2,119	(前年比 + 564)
光熱水費	118	(前年比 ▲ 240)
委託費※	189	(前年比 + 3)
維持補修費	363	(前年比 + 359)
人件費	1,248	(前年比 + 370)
その他 (手数料など)	200	(前年比 + 71)
※清掃、警備、保守点検等に係る委託費		
収入 (万円)	37	(前年比 + 31)
使用料 (営利目的分以外)	-	(前年比 ± 0)
使用料 (営利目的分)	-	(前年比 ± 0)
その他 (目的外使用料等)	37	(前年比 + 31)
施設使用料減免実施額 (万円)	-	(前年比 ± 0)



注1) 支出・収入とも、それぞれの金額を表示単位未満の位で四捨五入しているため、合計と内訳の足し上げが一致しない場合があります。

備考

用途：社会福祉センター
 所管局：健康福祉局
 所管課：社会課

施設名：泉社会福祉センター

令和2年度実績

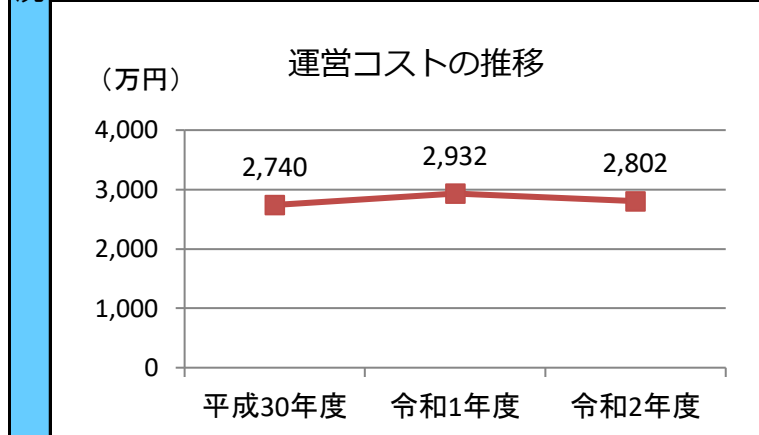
施設概要			
所在・土地			
所在地	泉区七北田字道48-12		
敷地面積	6,823 m ²	敷地保有状況	所有
地図情報へのリンク	https://www2.wagmap.jp/sendacity/MAP?linkid=7d3bd7db-db2b-4977-85b6-a498dff797de&mid=234		
施設全体			
併設施設	障害者福祉センター		
建物状況			
延床面積	1,025 m ²	建物の権利状況	所有権
建築年度	平成4年	構造	鉄筋コンクリート
築年数	29年	駐車可能台数	95台

運営時間・休館日
運営時間: 9:00~21:00
休館日: 月曜日(祝日を除く)、休日の直後の休日でない日、1月1日から同月4日まで及び12月28日から同月31日まで

運営状況			
運営方式	指定管理	年間利用者数	11,974人
運営人員		稼働率	-%
正職員	-人	年間利用コマ数	-/年
嘱託職員等	-人	年間利用可能コマ数	-/年
年間利用者数・稼働率の推移			
年間利用者数 (人)		稼働率 (%)	

設備・諸室別の利用状況		
利用件数	-	件
利用コマ数	-	/年
利用可能コマ数	-	/年
稼働率	-	%
利用件数	-	件
利用コマ数	-	/年
利用可能コマ数	-	/年
稼働率	-	%
利用件数	-	件
利用コマ数	-	/年
利用可能コマ数	-	/年
稼働率	-	%
利用件数	-	件
利用コマ数	-	/年
利用可能コマ数	-	/年
稼働率	-	%
利用件数	-	件
利用コマ数	-	/年
利用可能コマ数	-	/年
稼働率	-	%

支出(万円)	2,802	(前年比 ▲ 130)
光熱水費	269	(前年比 ▲ 38)
委託費※	426	(前年比 + 6)
維持補修費	59	(前年比 ▲ 54)
人件費	1,748	(前年比 + 19)
その他(手数料など)	300	(前年比 ▲ 63)
※清掃、警備、保守点検等に係る委託費		
収入(万円)	6	(前年比 ▲ 1)
使用料(営利目的分以外)	-	(前年比 ± 0)
使用料(営利目的分)	-	(前年比 ± 0)
その他(目的外使用料等)	6	(前年比 ▲ 1)
施設使用料減免実施額(万円)	-	(前年比 ± 0)



注1) 支出・収入とも、それぞれの金額を表示単位未満の位で四捨五入しているため、合計と内訳の足し上げが一致しない場合があります。

備考
 延床面積には、建物内に併設する障害者福祉センター分を含みます。

用途：老人福祉センター
 所管局：健康福祉局
 所管課：高齢企画課

施設名：亀岡老人福祉センター

令和2年度実績

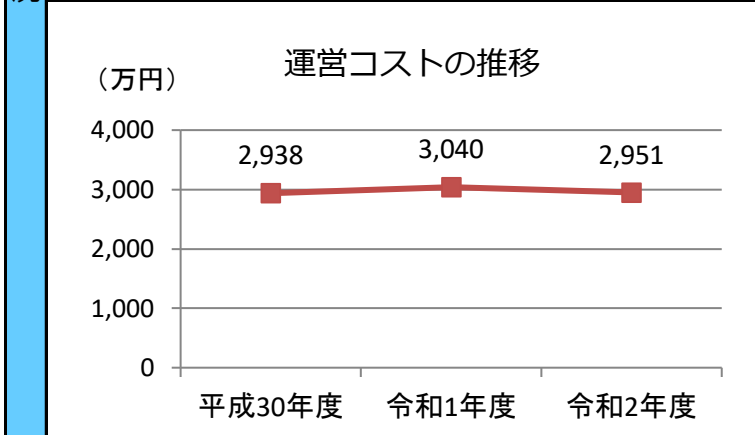
施設概要			
所在・土地			
所在地	青葉区川内亀岡町62-2		
敷地面積	4,914 m ²	敷地保有状況	賃貸借
地図情報へのリンク	https://www2.wagmap.jp/sendacity/MAP?linkid=08b72569-5e91-4ce6-b023-182bee256031&mid=234		
施設全体			
併設施設	なし		
建物状況			
延床面積	955 m ²	建物の権利状況	所有権
建築年度	昭和42年	構造	鉄筋コンクリート
築年数	54年	駐車可能台数	13台

運営時間・休館日
運営時間： 9:30～17:30
休館日： 毎月最終日曜日、年末・年始 (12/28～1/4)

運営状況			
運営方式	指定管理	年間利用者数	7,562人
運営人員		稼働率	20.5%
正職員	—人	年間利用コマ数	861/年
嘱託職員等	—人	年間利用可能コマ数	4,196/年
年間利用者数・稼働率の推移			
年間利用者数 (人)		稼働率 (%)	

設備・諸室別の利用状況		
利用件数	—	件
利用コマ数	—	/年
利用可能コマ数	—	/年
稼働率	—	%
利用件数	—	件
利用コマ数	—	/年
利用可能コマ数	—	/年
稼働率	—	%
利用件数	—	件
利用コマ数	—	/年
利用可能コマ数	—	/年
稼働率	—	%
利用件数	—	件
利用コマ数	—	/年
利用可能コマ数	—	/年
稼働率	—	%

支出 (万円)		2,951	(前年比 ▲ 89)
運営コスト	光熱水費	142	(前年比 ▲ 43)
	委託費※	166	(前年比 + 21)
	維持補修費	212	(前年比 + 71)
	人件費	1,806	(前年比 + 42)
	その他 (手数料など)	624	(前年比 ▲ 181)
	※清掃、警備、保守点検等に係る委託費		
収入 (万円)		0	(前年比 ± 0)
コスト状況	使用料 (営利目的分以外)	—	(前年比 ± 0)
	使用料 (営利目的分)	—	(前年比 ± 0)
	その他 (目的外使用料等)	0	(前年比 ± 0)
	施設使用料減免実施額 (万円)	—	(前年比 ± 0)



注1) 支出・収入とも、それぞれの金額を表示単位未満の位で四捨五入しているため、合計と内訳の足し上げが一致しない場合があります。

備考

用途 : 老人福祉センター
 所管局 : 健康福祉局
 所管課 : 高齢企画課

施設名 : 台原老人福祉センター

令和2年度実績

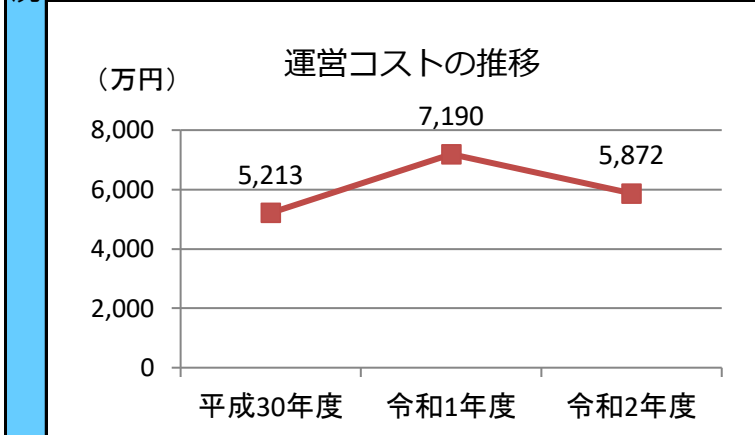
施設概要			
所在・土地			
所在地	青葉区台原森林公園1-3		
敷地面積	3,564 m ²	敷地保有状況	所有
地図情報へのリンク	https://www2.wagmap.jp/sendacity/MAP?linkid=d9f91aae-7657-41b2-a450-b2d0532dcec8&mid=234		
施設全体			
併設施設	コミュニティ・センター、デイサービスセンター		
建物状況			
延床面積	3,210 m ²	建物の権利状況	所有権
建築年度	昭和62年	構造	鉄筋コンクリート
築年数	34年	駐車可能台数	19台

運営時間・休館日
運営時間: 9:30~16:30
休館日: 毎週月曜、祝日の翌日(但し月曜が祝日の場合は開館し、火曜及び水曜が休館)、年末・年始(12/28~1/4)

運営状況			
運営方式	指定管理	年間利用者数	15,735人
運営人員		稼働率	25.8%
正職員	—人	年間利用コマ数	928/年
嘱託職員等	—人	年間利用可能コマ数	3,600/年
年間利用者数・稼働率の推移			
年間利用者数 (人)		稼働率 (%)	

設備・諸室別の利用状況		
利用件数	—	件
利用コマ数	—	/年
利用可能コマ数	—	/年
稼働率	—	%
利用件数	—	件
利用コマ数	—	/年
利用可能コマ数	—	/年
稼働率	—	%
利用件数	—	件
利用コマ数	—	/年
利用可能コマ数	—	/年
稼働率	—	%
利用件数	—	件
利用コマ数	—	/年
利用可能コマ数	—	/年
稼働率	—	%

支出(万円)	5,872	(前年比 ▲ 1,318)
光熱水費	1,407	(前年比 ▲ 623)
委託費※	840	(前年比 + 9)
維持補修費	2	(前年比 ▲ 64)
人件費	3,340	(前年比 + 131)
その他(手数料など)	283	(前年比 ▲ 772)
※清掃、警備、保守点検等に係る委託費		
収入(万円)	13	(前年比 ▲ 4)
使用料(営利目的分以外)	—	(前年比 ± 0)
使用料(営利目的分)	—	(前年比 ± 0)
その他(目的外使用料等)	13	(前年比 ▲ 3)
施設使用料減免実施額(万円)	125	(前年比 + 2)



注1) 支出・収入とも、それぞれの金額を表示単位未満の位で四捨五入しているため、合計と内訳の足し上げが一致しない場合があります。

備考 大規模改修工事に伴い、平成29年8月から平成30年8月まで休館しました。

用途：老人福祉センター
 所管局：健康福祉局
 所管課：高齢企画課

施設名：小鶴老人福祉センター

令和2年度実績

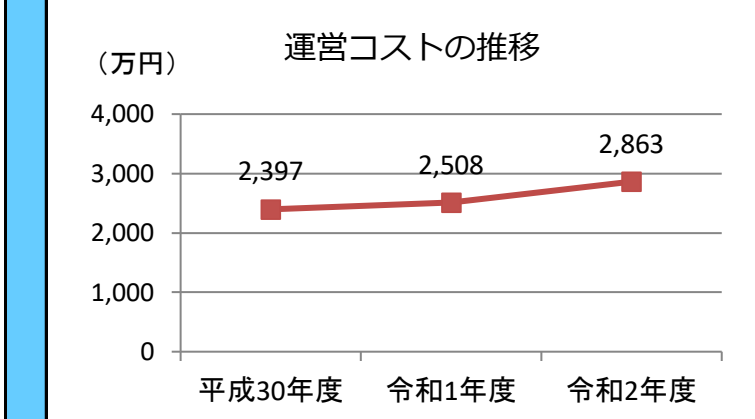
施設概要			
所在・土地			
所在地	宮城野区仙石2-1		
敷地面積	1,826 m ²	敷地保有状況	所有
地図情報へのリンク	https://www2.wagmap.jp/sendacity/MAP?linkid=9b010ef6-75a4-4117-a7e1-04a5ed3935f2&mid=234		
施設全体			
併設施設			
建物状況			
延床面積	712 m ²	建物の権利状況	所有権
建築年度	昭和53年	構造	鉄筋コンクリート
築年数	43年	駐車可能台数	20台

運営時間・休館日
運営時間： 9:30～16:30
休館日： 毎週月曜、祝日の翌日（但し月曜が祝日の場合は開館し、火曜及び水曜が休館）、年末・年始（12/28～1/4）

運営状況			
運営方式	指定管理	年間利用者数	4,646人
運営人員		稼働率	21.2%
正職員	—人	年間利用コマ数	607/年
嘱託職員等	—人	年間利用可能コマ数	2,868/年
年間利用者数・稼働率の推移			
年間利用者数（人）		稼働率（%）	

設備・諸室別の利用状況		
利用件数	—	件
利用コマ数	—	/年
利用可能コマ数	—	/年
稼働率	—	%
利用件数	—	件
利用コマ数	—	/年
利用可能コマ数	—	/年
稼働率	—	%
利用件数	—	件
利用コマ数	—	/年
利用可能コマ数	—	/年
稼働率	—	%
利用件数	—	件
利用コマ数	—	/年
利用可能コマ数	—	/年
稼働率	—	%

支出（万円）		2,863	（前年比 + 354）
運営コスト	光熱水費	149	（前年比 ▲ 47）
	委託費※	137	（前年比 + 6）
	維持補修費	122	（前年比 + 9）
	人件費	2,241	（前年比 + 258）
	その他（手数料など）	214	（前年比 + 128）
	※清掃、警備、保守点検等に係る委託費		
収入（万円）		1	（前年比 ± 0）
コスト状況	使用料（営利目的分以外）	—	（前年比 ± 0）
	使用料（営利目的分）	—	（前年比 ± 0）
	その他（目的外使用料等）	1	（前年比 ± 0）
	施設使用料減免実施額（万円）	—	（前年比 ± 0）



注1) 支出・収入とも、それぞれの金額を表示単位未満の位で四捨五入しているため、合計と内訳の足し上げが一致しない場合があります。

備考
 入浴事業について今年度より集計しています。

用途：老人福祉センター
 所管局：健康福祉局
 所管課：高齢企画課

施設名：高砂老人福祉センター

令和2年度実績

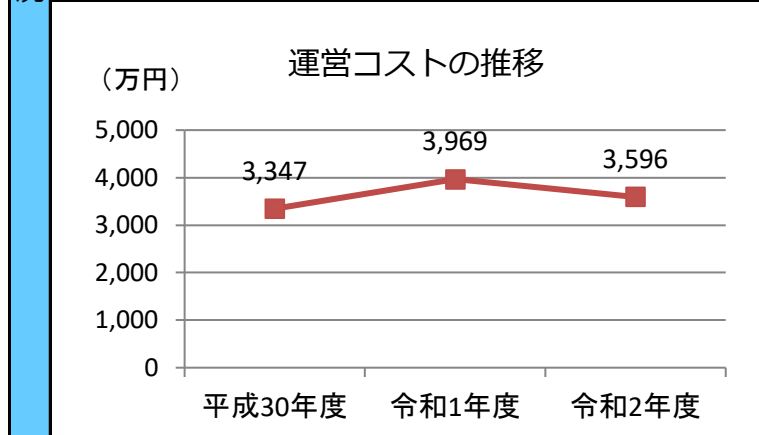
施設概要			
所在・土地			
所在地	宮城野区高砂1丁目24-9		
敷地面積	10,000 m ²	敷地保有状況	所有
地図情報へのリンク	https://www2.wagmap.jp/sendacity/MAP?linkid=d5812eb4-5d35-4d9e-9e26-4b1b0476b43f&mid=234		
施設全体			
併設施設	市民センター、児童館、デイサービスセンター		
建物状況			
延床面積	684 m ²	建物の権利状況	所有権
建築年度	平成5年	構造	鉄筋コンクリート
築年数	28年	駐車可能台数	100台

運営時間・休館日
運営時間： 9:30～16:30
休館日： 毎週月曜、祝日の翌日（但し月曜が祝日の場合は開館し、火曜及び水曜が休館）、年末・年始（12/28～1/4）

運営状況			
運営方式	指定管理	年間利用者数	14,899人
運営人員		稼働率	33.2%
正職員	—人	年間利用コマ数	952/年
嘱託職員等	—人	年間利用可能コマ数	2,868/年
年間利用者数・稼働率の推移			
年間利用者数 (人)		稼働率 (%)	

設備・諸室別の利用状況		
利用件数	—	件
利用コマ数	—	/年
利用可能コマ数	—	/年
稼働率	—	%
利用件数	—	件
利用コマ数	—	/年
利用可能コマ数	—	/年
稼働率	—	%
利用件数	—	件
利用コマ数	—	/年
利用可能コマ数	—	/年
稼働率	—	%
利用件数	—	件
利用コマ数	—	/年
利用可能コマ数	—	/年
稼働率	—	%

支出 (万円)	3,596	(前年比 ▲ 373)
光熱水費	—	(前年比 ± 0)
委託費※	97	(前年比 + 4)
維持補修費	100	(前年比 ▲ 615)
人件費	3,074	(前年比 + 316)
その他 (手数料など)	325	(前年比 ▲ 78)
※清掃、警備、保守点検等に係る委託費		
収入 (万円)	—	(前年比 ± 0)
使用料 (営利目的分以外)	—	(前年比 ± 0)
使用料 (営利目的分)	—	(前年比 ± 0)
その他 (目的外使用料等)	—	(前年比 ± 0)
施設使用料減免実施額 (万円)	182	(前年比 + 2)



注1) 支出・収入とも、それぞれの金額を表示単位未満の位で四捨五入しているため、合計と内訳の足し上げが一致しない場合があります。

備考
 駐車場は併設施設（市民センター、児童館）と共用

用途：老人福祉センター
 所管局：健康福祉局
 所管課：高齢企画課

施設名：沖野老人福祉センター

令和2年度実績

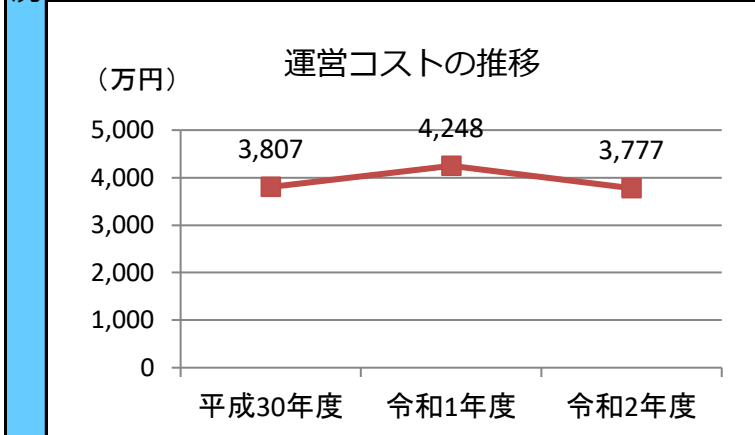
施設概要			
所在・土地			
所在地	若林区沖野7丁目34-43		
敷地面積	3,079 m ²	敷地保有状況	所有
地図情報へのリンク	https://www2.wagmap.jp/sendacity/MAP?linkid=f354c0c0-6248-4567-b9fe-3213fcc5e608&mid=234		
施設全体			
併設施設	市民センター、児童館、デイサービスセンター		
建物状況			
延床面積	765 m ²	建物の権利状況	所有権
建築年度	平成2年	構造	鉄筋コンクリート
築年数	31年	駐車可能台数	12台

運営時間・休館日
運営時間： 9:30～16:30
休館日： 毎週月曜、祝日の翌日（但し月曜が祝日の場合は開館し、火曜及び水曜が休館）、年末・年始（12/28～1/4）

運営状況			
運営方式	指定管理	年間利用者数	15,974人
運営人員		稼働率	47.7%
正職員	—人	年間利用コマ数	1,117/年
嘱託職員等	—人	年間利用可能コマ数	2,340/年
年間利用者数・稼働率の推移			
年間利用者数 (人)		稼働率 (%)	

設備・諸室別の利用状況		
利用件数	—	件
利用コマ数	—	/年
利用可能コマ数	—	/年
稼働率	—	%
利用件数	—	件
利用コマ数	—	/年
利用可能コマ数	—	/年
稼働率	—	%
利用件数	—	件
利用コマ数	—	/年
利用可能コマ数	—	/年
稼働率	—	%
利用件数	—	件
利用コマ数	—	/年
利用可能コマ数	—	/年
稼働率	—	%

支出 (万円)	3,777	(前年比 ▲ 471)
光熱水費	388	(前年比 ▲ 31)
委託費※	92	(前年比 ▲ 5)
維持補修費	29	(前年比 ▲ 474)
人件費	2,888	(前年比 + 63)
その他 (手数料など)	381	(前年比 ▲ 25)
※清掃、警備、保守点検等に係る委託費		
収入 (万円)	4	(前年比 + 0)
使用料 (営利目的分以外)	—	(前年比 ± 0)
使用料 (営利目的分)	—	(前年比 ± 0)
その他 (目的外使用料等)	4	(前年比 + 0)
施設使用料減免実施額 (万円)	36	(前年比 + 1)



注1) 支出・収入とも、それぞれの金額を表示単位未満の位で四捨五入しているため、合計と内訳の足し上げが一致しない場合があります。

備考

用途 : 老人福祉センター
 所管局 : 健康福祉局
 所管課 : 高齢企画課

施設名 : 大野田老人福祉センター

令和2年度実績

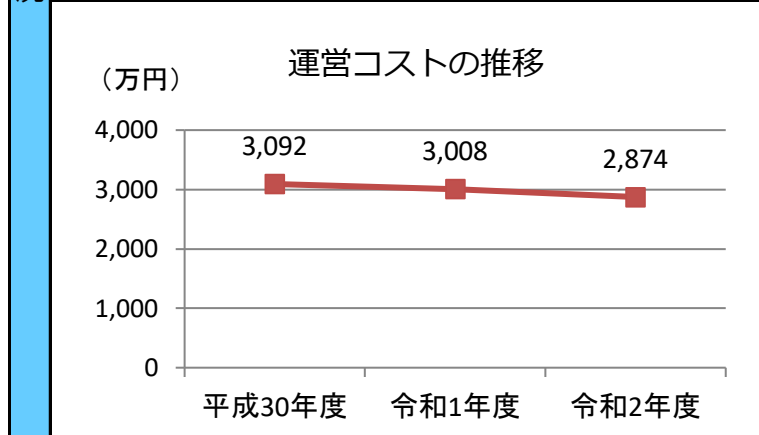
施設概要			
所在・土地			
所在地	太白区大野田5-23-5		
敷地面積	3,409 m ²	敷地保有状況	所有
地図情報へのリンク	https://www2.wagmap.jp/sendacity/MAP?linkid=6088793f-81a4-4113-9ec4-6cc8e3e361c4&mid=234		
施設全体			
併設施設	コミュニティ・センター、児童館		
建物状況			
延床面積	784 m ²	建物の権利状況	所有権
建築年度	平成23年	構造	鉄筋コンクリート
築年数	10年	駐車可能台数	9台

運営時間・休館日
運営時間: 9:30~16:30
休館日: 毎週月曜、祝日の翌日(但し月曜が祝日の場合は開館し、火曜及び水曜が休館)、年末・年始(12/28~1/4)

運営状況			
運営方式	指定管理	年間利用者数	14,590人
運営人員		稼働率	40.5%
正職員	—人	年間利用コマ数	1,354/年
嘱託職員等	—人	年間利用可能コマ数	3,346/年
年間利用者数・稼働率の推移			
年間利用者数 (人)		稼働率 (%)	

設備・諸室別の利用状況		
利用件数	—	件
利用コマ数	—	/年
利用可能コマ数	—	/年
稼働率	—	%
利用件数	—	件
利用コマ数	—	/年
利用可能コマ数	—	/年
稼働率	—	%
利用件数	—	件
利用コマ数	—	/年
利用可能コマ数	—	/年
稼働率	—	%
利用件数	—	件
利用コマ数	—	/年
利用可能コマ数	—	/年
稼働率	—	%

支出(万円)	2,874	(前年比 ▲ 134)
光熱水費	362	(前年比 ▲ 88)
委託費※	309	(前年比 ▲ 13)
維持補修費	85	(前年比 + 67)
人件費	1,916	(前年比 + 139)
その他(手数料など)	202	(前年比 ▲ 239)
※清掃、警備、保守点検等に係る委託費		
収入(万円)	—	(前年比 ± 0)
使用料(営利目的分以外)	—	(前年比 ± 0)
使用料(営利目的分)	—	(前年比 ± 0)
その他(目的外使用料等)	—	(前年比 ± 0)
施設使用料減免実施額(万円)	59	(前年比 + 1)



注1) 支出・収入とも、それぞれの金額を表示単位未満の位で四捨五入しているため、合計と内訳の足し上げが一致しない場合があります。

備考

用途：老人福祉センター
 所管局：健康福祉局
 所管課：高齢企画課

施設名：郡山老人福祉センター

令和2年度実績

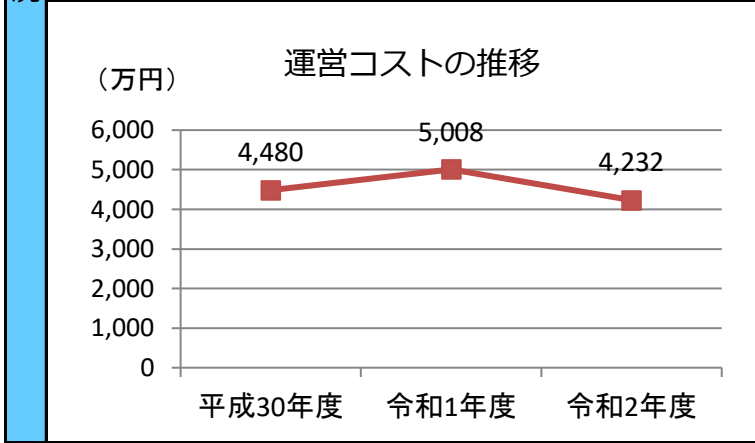
施設概要			
所在・土地			
所在地	太白区郡山字行新田9-5		
敷地面積	4,974 m ²	敷地保有状況	所有
地図情報へのリンク	https://www2.wagmap.jp/sendacity/MAP?linkid=d3da35da-8a7b-471e-bc8e-b7f6122b12b1&mid=234		
施設全体			
併設施設	コミュニティ・センター、児童館、デイサービスセンター		
建物状況			
延床面積	611 m ²	建物の権利状況	所有権
建築年度	平成11年	構造	鉄筋コンクリート
築年数	22年	駐車可能台数	28台

運営時間・休館日
運営時間: 9:30~16:30
休館日: 毎週月曜、祝日の翌日（但し月曜が祝日の場合は開館し、火曜及び水曜が休館）、年末・年始（12/28~1/4）

運営状況			
運営方式	指定管理	年間利用者数	11,018人
運営人員		稼働率	29.8%
正職員	—人	年間利用コマ数	713/年
嘱託職員等	—人	年間利用可能コマ数	2,390/年
年間利用者数・稼働率の推移			
年間利用者数 (人)		稼働率 (%)	

設備・諸室別の利用状況		
利用件数	—	件
利用コマ数	—	/年
利用可能コマ数	—	/年
稼働率	—	%
利用件数	—	件
利用コマ数	—	/年
利用可能コマ数	—	/年
稼働率	—	%
利用件数	—	件
利用コマ数	—	/年
利用可能コマ数	—	/年
稼働率	—	%
利用件数	—	件
利用コマ数	—	/年
利用可能コマ数	—	/年
稼働率	—	%

支出 (万円)	4,232	(前年比 ▲ 776)
光熱水費	994	(前年比 ▲ 182)
委託費※	387	(前年比 ▲ 16)
維持補修費	111	(前年比 ▲ 503)
人件費	2,515	(前年比 ▲ 253)
その他 (手数料など)	225	(前年比 + 177)
※清掃、警備、保守点検等に係る委託費		
収入 (万円)	6	(前年比 ± 0)
使用料 (営利目的分以外)	—	(前年比 ± 0)
使用料 (営利目的分)	—	(前年比 ± 0)
その他 (目的外使用料等)	6	(前年比 ± 0)
施設使用料減免実施額 (万円)	88	(前年比 + 1)



注1) 支出・収入とも、それぞれの金額を表示単位未満の位で四捨五入しているため、合計と内訳の足し上げが一致しない場合があります。

備考

用途 : 老人福祉センター
 所管局 : 健康福祉局
 所管課 : 高齢企画課

施設名 : 泉中央老人福祉センター

令和2年度実績

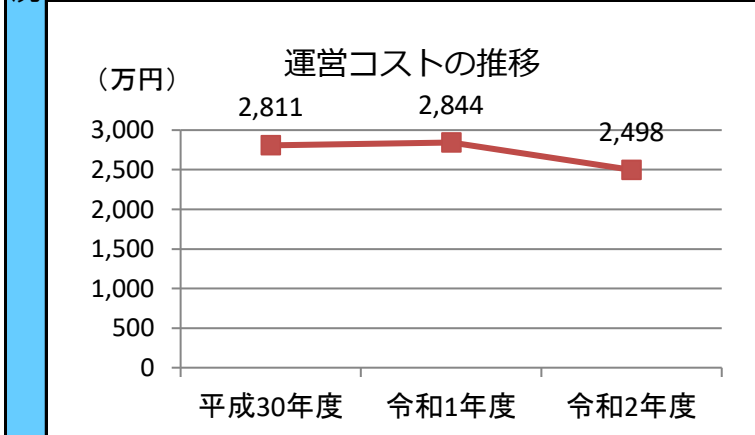
施設概要			
所在・土地			
所在地	泉区七北田字菅間38		
敷地面積	5,058 m ²	敷地保有状況	所有
地図情報へのリンク	https://www2.wagmap.jp/sendacity/MAP?linkid=a65bda84-bce4-40eb-b8bf-69b295711a9c&mid=234		
施設全体			
併設施設			
建物状況			
延床面積	750 m ²	建物の権利状況	所有権
建築年度	昭和49年	構造	鉄筋コンクリート
築年数	47年	駐車可能台数	39台

運営時間・休館日
運営時間: 9:30~16:30
休館日: 毎週日曜、祝日、年末・年始 (12/28~1/4)

運営状況			
運営方式	指定管理	年間利用者数	10,949人
運営人員		稼働率	47.8%
正職員	—人	年間利用コマ数	914/年
嘱託職員等	—人	年間利用可能コマ数	1,912/年
年間利用者数・稼働率の推移			
年間利用者数 (人)		稼働率 (%)	

設備・諸室別の利用状況		
利用件数	—	件
利用コマ数	—	/年
利用可能コマ数	—	/年
稼働率	—	%
利用件数	—	件
利用コマ数	—	/年
利用可能コマ数	—	/年
稼働率	—	%
利用件数	—	件
利用コマ数	—	/年
利用可能コマ数	—	/年
稼働率	—	%
利用件数	—	件
利用コマ数	—	/年
利用可能コマ数	—	/年
稼働率	—	%

支出 (万円)	2,498	(前年比 ▲ 346)
光熱水費	223	(前年比 ▲ 74)
委託費※	97	(前年比 + 23)
維持補修費	24	(前年比 ▲ 45)
人件費	1,462	(前年比 ▲ 350)
その他 (手数料など)	691	(前年比 + 99)
※清掃、警備、保守点検等に係る委託費		
収入 (万円)	8	(前年比 + 2)
使用料 (営利目的分以外)	—	(前年比 ± 0)
使用料 (営利目的分)	—	(前年比 ± 0)
その他 (目的外使用料等)	8	(前年比 + 2)
施設使用料減免実施額 (万円)	13	(前年比 + 0)



注1) 支出・収入とも、それぞれの金額を表示単位未満の位で四捨五入しているため、合計と内訳の足し上げが一致しない場合があります。

備考

用途：卸売市場
 所管局：経済局
 所管課：経済局 管理課

施設名：中央卸売市場（本場・花き市場）

令和2年度実績

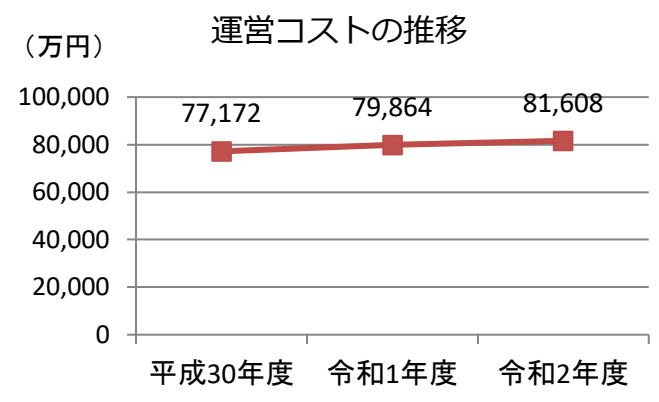
施設概要			
所在・土地			
所在地	若林区卸町4丁目3-1		
敷地面積	206,927	m ²	敷地保有状況 所有
地図情報へのリンク	https://www2.wagmap.jp/sendacity/MAP?linkid=c8f57bf5-2f2d-4a92-8d0b-8fb9cd53df55&mid=231		
施設全体			
併設施設			
建物状況			
延床面積	112,714	m ²	建物の権利状況 所有権
建築年度	昭和48	年	構造 鉄骨鉄筋コンクリート
築年数	48	年	駐車可能台数 2,694 台

運営時間・休館日	
運営時間： 0:00～24:00	
休館日： 本場：日祝日、水曜日（祝日がない週のみ） 花き市場：日曜日、木曜日	

運営状況			
運営方式	直営	年間利用者数	— 人
運営人員		稼働率	— %
正職員	15 人	年間利用コマ数	— /年
嘱託職員等	9 人	年間利用可能コマ数	— /年
年間利用者数・稼働率の推移			
年間利用者数 (人)		稼働率 (%)	

設備・諸室別の利用状況		
利用件数	—	件
利用コマ数	—	/年
利用可能コマ数	—	/年
稼働率	—	%
利用件数	—	件
利用コマ数	—	/年
利用可能コマ数	—	/年
稼働率	—	%
利用件数	—	件
利用コマ数	—	/年
利用可能コマ数	—	/年
稼働率	—	%
利用件数	—	件
利用コマ数	—	/年
利用可能コマ数	—	/年
稼働率	—	%

コスト状況	
支出 (万円)	81,608 (前年比 + 1,744)
光熱水費	27,110 (前年比 ▲ 1,867)
委託費※	17,801 (前年比 + 853)
維持補修費	8,185 (前年比 ▲ 1,144)
人件費	18,692 (前年比 ▲ 943)
その他 (手数料など)	9,820 (前年比 + 4,846)
※清掃、警備、保守点検等に係る委託費	
収入 (万円)	128,324 (前年比 ▲ 5,026)
使用料 (営利目的分以外)	105,599 (前年比 ▲ 3,236)
使用料 (営利目的分)	— (前年比 ± 0)
その他 (目的外使用料等)	22,725 (前年比 ▲ 1,791)
施設使用料減免実施額 (万円)	— (前年比 ± 0)



注1) 支出・収入とも、それぞれの金額を表示単位未満の位で四捨五入しているため、合計と内訳の足し上げが一致しない場合があります。

受益者負担割合	
施設使用料	= 129.4 %
運営コスト	

備考
 ・建築年度、築年数は、本場の主たる建物を表示しています。
 ・支出、収入は花き市場分を含みます。

用途：卸売市場
 所管局：経済局
 所管課：食肉市場

施設名：中央卸売市場（食肉市場）

令和2年度実績

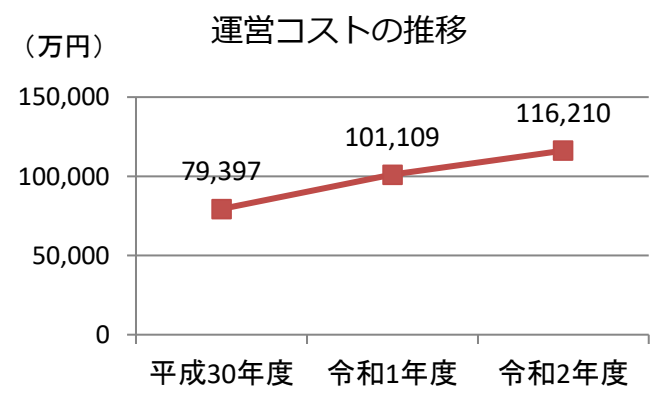
施設概要	所在・土地			
	所在地	宮城野区扇町6丁目3-6		
	敷地面積	54,940 m ²	敷地保有状況	所有
	地図情報へのリンク	https://www2.wagmap.jp/sendacity/MAP?linkid=25b2f09e-abec-432d-b3b7-152ef93d0365&mid=231		
	施設全体			
	併設施設			
	建物状況			
	延床面積	25,298 m ²	建物の権利状況	所有権
	建築年度	昭和49年	構造	鉄筋コンクリート
	築年数	47年	駐車可能台数	250台

運営時間・休館日	
運営時間:	8:00~16:00
休館日:	土日祝日

運営・利用状況	運営状況			
	運営方式	直営	年間利用者数	—人
	運営人員		稼働率	—%
	正職員	10人	年間利用コマ数	—/年
	嘱託職員等	0人	年間利用可能コマ数	—/年
	年間利用者数・稼働率の推移			
	年間利用者数 (人)		稼働率 (%)	
	平成30年度 令和1年度 令和2年度		平成30年度 令和1年度 令和2年度	

設備・諸室別の利用状況		
利用件数	—	件
利用コマ数	—	/年
利用可能コマ数	—	/年
稼働率	—	%
利用件数	—	件
利用コマ数	—	/年
利用可能コマ数	—	/年
稼働率	—	%
利用件数	—	件
利用コマ数	—	/年
利用可能コマ数	—	/年
稼働率	—	%
利用件数	—	件
利用コマ数	—	/年
利用可能コマ数	—	/年
稼働率	—	%

コスト状況	支出 (万円)		116,210	(前年比 + 15,102)	
	運営コスト	光熱水費	38,269	(前年比 + 155)	
		委託費※	14,282	(前年比 ▲ 881)	
		維持補修費	55,259	(前年比 + 16,657)	
		人件費	7,439	(前年比 ▲ 562)	
		その他 (手数料など)	962	(前年比 ▲ 268)	
		※清掃、警備、保守点検等に係る委託費			
		収入 (万円)		53,264	(前年比 + 323)
		使用料 (営利目的分以外)	35,489	(前年比 + 184)	
		使用料 (営利目的分)	—	(前年比 ± 0)	
	その他 (目的外使用料等)	17,775	(前年比 + 139)		
施設使用料減免実施額 (万円)		200	(前年比 ▲ 2,103)		



注1) 支出・収入とも、それぞれの金額を表示単位未満の位で四捨五入しているため、合計と内訳の足し上げが一致しない場合があります。

受益者負担割合	
施設使用料	= 30.5 %
運営コスト	

備考
 年間利用者数には、利用登録者の人数を表示しています。

用途：駐車場
 所管局：都市整備局
 所管課：都市整備局 総務課

施設名：勾当台公園地下駐車場

令和2年度実績

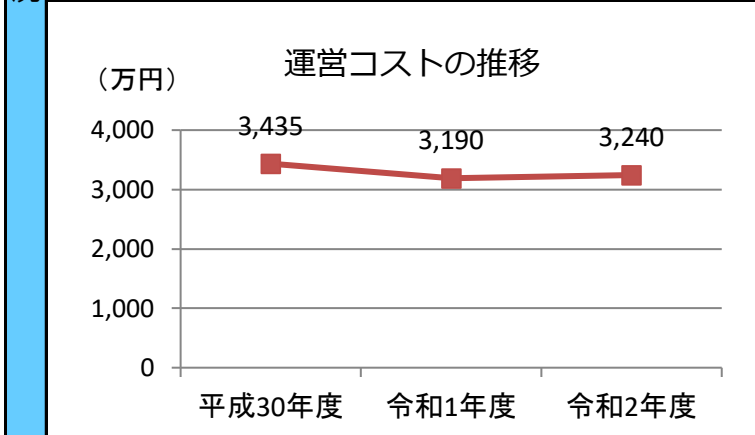
施設概要			
所在・土地			
所在地	青葉区国分町3丁目7-1		
敷地面積	5,400 m ²	敷地保有状況	所有
地図情報へのリンク	https://www2.wagmap.jp/sendacity/MAP?linkid=0a34babc-615f-4c8d-ae70-6d9314a52eb4&mid=235		
施設全体			
併設施設	仙台市勾当台公園地下駐車場		
建物状況			
延床面積	9,700 m ²	建物の権利状況	所有権
建築年度	平成1年	構造	鉄筋コンクリート
築年数	32年	駐車可能台数	214台

運営時間・休館日
運営時間: 7:30~22:30
休館日: 1月1日

運営状況			
運営方式	指定管理	年間利用者数	156,152人
運営人員		稼働率	200.5%
正職員	—人	年間利用コマ数	156,152/年
嘱託職員等	—人	年間利用可能コマ数	77,896/年
年間利用者数・稼働率の推移			
年間利用者数 (人)		稼働率 (%)	

設備・諸室別の利用状況		
利用件数	—	件
利用コマ数	—	/年
利用可能コマ数	—	/年
稼働率	—	%
利用件数	—	件
利用コマ数	—	/年
利用可能コマ数	—	/年
稼働率	—	%
利用件数	—	件
利用コマ数	—	/年
利用可能コマ数	—	/年
稼働率	—	%
利用件数	—	件
利用コマ数	—	/年
利用可能コマ数	—	/年
稼働率	—	%

支出 (万円)	3,240	(前年比 + 50)
光熱水費	546	(前年比 ▲ 132)
委託費※	647	(前年比 + 69)
維持補修費	426	(前年比 + 18)
人件費	1,421	(前年比 + 55)
その他 (手数料など)	200	(前年比 + 37)
※清掃、警備、保守点検等に係る委託費		
収入 (万円)	8,002	(前年比 ▲ 3,499)
使用料 (営利目的分以外)	7,930	(前年比 ▲ 3,492)
使用料 (営利目的分)	—	(前年比 ± 0)
その他 (目的外使用料等)	72	(前年比 ▲ 6)
施設使用料減免実施額 (万円)	139	(前年比 ▲ 61)



注1) 支出・収入とも、それぞれの金額を表示単位未満の位で四捨五入しているため、合計と内訳の足し上げが一致しない場合があります。

受益者負担割合	
施設使用料	= 244.8 %
運営コスト	

備考

用途： 駐車場
 所管局： 都市整備局
 所管課： 都市整備局 総務課

施設名： 二日町駐車場

令和2年度実績

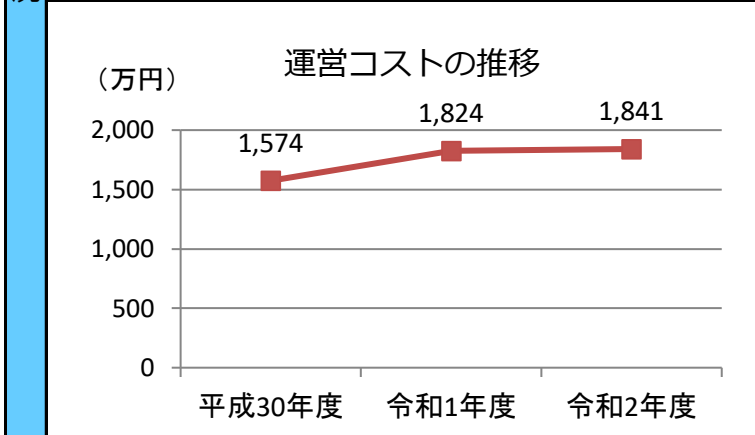
施設概要			
所在・土地			
所在地	青葉区二日町1-30		
敷地面積	1,000 m ²	敷地保有状況	所有
地図情報へのリンク	https://www2.wagmap.jp/sendacity/MAP?linkid=ce98de51-84f7-4a1b-abf1-1c23f488a847&mid=235		
施設全体			
併設施設	仙台市二日町駐車場		
建物状況			
延床面積	5,155 m ²	建物の権利状況	所有権
建築年度	昭和47年	構造	鉄筋コンクリート
築年数	49年	駐車可能台数	174台

運営時間・休館日
運営時間: 7:30~22:30
休館日: 1月1日

運営状況			
運営方式	指定管理	年間利用者数	50,997人
運営人員		稼働率	241.6%
正職員	—人	年間利用コマ数	50,997/年
嘱託職員等	—人	年間利用可能コマ数	21,112/年
年間利用者数・稼働率の推移			
年間利用者数 (人)		稼働率 (%)	

設備・諸室別の利用状況		
利用件数	—	件
利用コマ数	—	/年
利用可能コマ数	—	/年
稼働率	—	%
利用件数	—	件
利用コマ数	—	/年
利用可能コマ数	—	/年
稼働率	—	%
利用件数	—	件
利用コマ数	—	/年
利用可能コマ数	—	/年
稼働率	—	%
利用件数	—	件
利用コマ数	—	/年
利用可能コマ数	—	/年
稼働率	—	%

支出 (万円)	1,841	(前年比 + 17)
光熱水費	290	(前年比 ▲ 70)
委託費※	401	(前年比 + 11)
維持補修費	288	(前年比 + 26)
人件費	755	(前年比 + 29)
その他 (手数料など)	106	(前年比 + 20)
※清掃、警備、保守点検等に係る委託費		
収入 (万円)	1,623	(前年比 ▲ 477)
使用料 (営利目的分以外)	1,623	(前年比 ▲ 477)
使用料 (営利目的分)	—	(前年比 ± 0)
その他 (目的外使用料等)	0	(前年比 ± 0)
施設使用料減免実施額 (万円)	20	(前年比 ▲ 14)



注1) 支出・収入とも、それぞれの金額を表示単位未満の位で四捨五入しているため、合計と内訳の足し上げが一致しない場合があります。

受益者負担割合	
施設使用料	= 88.1 %
運営コスト	

備考

用途：駐車場
 所管局：都市整備局
 所管課：都市整備局 総務課

施設名：泉中央駅前駐車場

令和2年度実績

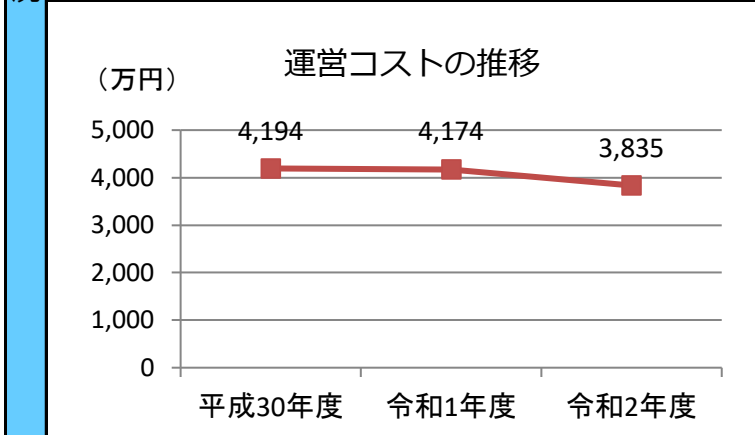
施設概要			
所在・土地			
所在地	泉区泉中央1丁目8-4		
敷地面積	5,582 m ²	敷地保有状況	所有
地図情報へのリンク	https://www2.wagmap.jp/sendacity/MAP?linkid=22f71d4e-040d-463e-a752-7257d0de06a7&mid=235		
施設全体			
併設施設			
建物状況			
延床面積	23,352 m ²	建物の権利状況	所有権
建築年度	平成6年	構造	鉄骨鉄筋コンクリート
築年数	27年	駐車可能台数	937台

運営時間・休館日
運営時間： (地上階) 5:00~24:45, (地下階) 9:30~22:00
休館日： —

運営状況			
運営方式	指定管理	年間利用者数	274,938人
運営人員		稼働率	80.4%
正職員	—人	年間利用コマ数	274,938/年
嘱託職員等	—人	年間利用可能コマ数	342,005/年
年間利用者数・稼働率の推移			
年間利用者数 (人)		稼働率 (%)	

設備・諸室別の利用状況		
利用件数	—	件
利用コマ数	—	/年
利用可能コマ数	—	/年
稼働率	—	%
利用件数	—	件
利用コマ数	—	/年
利用可能コマ数	—	/年
稼働率	—	%
利用件数	—	件
利用コマ数	—	/年
利用可能コマ数	—	/年
稼働率	—	%
利用件数	—	件
利用コマ数	—	/年
利用可能コマ数	—	/年
稼働率	—	%

支出 (万円)	3,835	(前年比 ▲ 340)
光熱水費	859	(前年比 ▲ 164)
委託費※	878	(前年比 + 305)
維持補修費	195	(前年比 ▲ 547)
人件費	1,493	(前年比 + 155)
その他 (手数料など)	410	(前年比 ▲ 89)
※清掃、警備、保守点検等に係る委託費		
収入 (万円)	12,788	(前年比 ▲ 2,807)
使用料 (営利目的分以外)	12,735	(前年比 ▲ 2,807)
使用料 (営利目的分)	—	(前年比 ± 0)
その他 (目的外使用料等)	53	(前年比 + 0)
施設使用料減免実施額 (万円)	35	(前年比 ▲ 13)



注1) 支出・収入とも、それぞれの金額を表示単位未満の位で四捨五入しているため、合計と内訳の足し上げが一致しない場合があります。

受益者負担割合	
施設使用料 / 運営コスト	= 332.1 %

備考