

令和2年度（実績） 仙台市 公共施設の「見える化」－公共施設のいま－
別冊 資料2「市民利用施設編①」

目次

施設シートの見方・・・・・・・・・・・・・・・・・・・・・・・・・・・・・・・・・・・・ 1 ページ

施設一覧・・ 2 ページ

個別施設シート

文化交流施設（文化ホール、展示場等）・・・・・・・・・・・・・・・・・・・・ 7 ページ
市民活動施設（市民活動サポートセンター、男女共同参画推進センター）・・18 ページ
社会教育施設（図書館、博物館、科学館等）・・・・・・・・・・・・・・・・・・ 21 ページ
スポーツ・レクリエーション施設（競技場、体育館、プール等）・・・・・・・・ 44 ページ
保健衛生施設（墓園、斎場、健康増進センター）・・・・・・・・・・・・・・ 74 ページ
社会福祉施設（福祉プラザ）・・・・・・・・・・・・・・・・・・・・・・・・・・・・ 79 ページ
高齢者福祉施設（シルバーセンター）・・・・・・・・・・・・・・・・・・・・・・ 80 ページ
産業振興施設（農業園芸センター、中小企業活性化センター）・・・・・・・・ 81 ページ
観光交流施設（せんだい秋保文化の里センター）・・・・・・・・・・・・・・ 83 ページ
駐輪場・・ 84 ページ
公園・緑化施設（動物公園、植物園等）※1・・・・・・・・・・・・・・・・・・ 87 ページ

※1 都市公園に設置されたスポーツ施設（庭球場、野球場など）を含む

施設シートの見方

①用途・所管部署・施設名

施設の主要な用途と施設を所管する部署、施設の名称を示しています。

②施設概要

所在地、建物状況等の基本事項を示しています。
地図情報へのリンクでは、「せんだいぐらしのマップ」へリンクしています。

①	用途 : 文化会館・ホール 所管局 : 市民局 所管課 : 地域政策課	1
施設名 : トークネットホール仙台 (市民会館)		
令和2年度実績		

②	施設概要			
	所在地			
	所在地	青葉区桜ヶ岡公園4-1		
	敷地面積	5,983	㎡	敷地保有状況 所有
	地図情報へのリンク	https://www2.wagmap.jp/sendacity/MAP?linkid=c57d401a-2f77-42ef-93cd-ac35a9f7195d&mid=232		
	施設全体			
	併設施設	複合用途なし		
	建物状況			
	延床面積	12,800	㎡	建物の権利状況 所有権
	建築年度	昭和48	年	構造 鉄骨鉄筋コンクリート
築年数	48	年	駐車可能台数 30 台	

運営時間・休館日	
運営時間:	9:00~21:30
休館日:	施設点検日、年末年始

③運営・利用状況

運営方式や利用者数のほか、施設に設置されている部屋等の種類とその稼働状況を示しています。
年間利用可能コマ数は、「開館日数」「時間区分」「部屋数」をもとに設定しています。

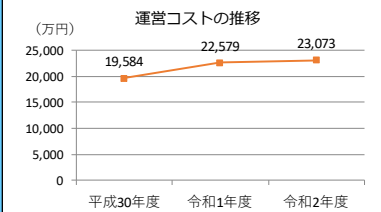
③	運営状況			
	運営方式	指定管理	年間利用者数	50,661 人
	運営人員		稼働率	- %
	正職員	- 人	年間利用コマ数	- /年
	嘱託職員等	- 人	年間利用可能コマ数	- /年
	年間利用者数・稼働率の推移			
	年間利用者数 (人)		設備・諸室別の稼働率 (%)	

設備・諸室別の利用状況	
大ホール・小ホール	
1265席・500席	
利用件数	86 件
利用コマ数	183 /年
利用可能コマ数	999 /年
稼働率	18.3 %
展示室	
491㎡	
利用件数	156 件
利用コマ数	1,148 /年
利用可能コマ数	4,329 /年
稼働率	26.5 %
会議室	
8室	
利用件数	878 件
利用コマ数	4,841 /年
利用可能コマ数	34,632 /年
稼働率	14.0 %
調理実習室	
50名	
利用件数	23 件
利用コマ数	126 /年
利用可能コマ数	4,329 /年
稼働率	2.9 %
その他	
利用件数	- 件
利用コマ数	- /年
利用可能コマ数	- /年
稼働率	- %

④コスト状況

施設の運営コスト、使用料等の収入の状況を示しています。
なお、金額は表示単位未満の位で四捨五入しているため、合計と内訳の足し上げが一致しない場合があります。

④	支出 (万円)		23,073 (前年比 + 494)
	光熱水費	3,809 (前年比 ▲ 84)	
	委託費※	11,063 (前年比 + 50)	
	維持補修費	677 (前年比 + 132)	
	人件費	3,998 (前年比 ▲ 106)	
	その他 (手数料など)	3,526 (前年比 + 502)	
	収入 (万円)		4,630 (前年比 ▲ 2,733)
	使用料 (営利目的分以外)	2,520 (前年比 ▲ 1,415)	
	使用料 (営利目的分)	309 (前年比 ▲ 974)	
	その他 (目的外使用料等)	1,801 (前年比 ▲ 344)	
施設使用料減免実施額 (万円)		669 (前年比 + 513)	



注1) 支出・収入とも、それぞれの金額を表示単位未満の位で四捨五入しているため、合計と内訳の足し上げが一致しない場合があります。

受益者負担割合	
施設使用料	= 12.3 %
運営コスト	

受益者負担割合は、有料施設（一部の貸室等のみ有料の場合を除く）について表示しています。

市民利用施設①

本編第2章「用途別実態」で取り上げた施設について、「●」を表示しています。

◆施設一覧（令和3年3月31日現在）

No	名 称	所 在 地	ホール系施設	スポーツ施設	社会教育施設等
1 文化交流施設					
1	トークネットホール仙台（市民会館）	青葉区桜ヶ岡公園 4-1	●		
2	広瀬文化センター	青葉区下愛子字観音堂 5	●		
3	若林区文化センター	若林区南小泉1丁目 1-1	●		
4	仙台銀行ホール イズミティ 21（泉文化創造センター）	泉区泉中央2丁目 18-1	●		
5	日立システムズホール仙台（青年文化センター）	青葉区旭ヶ丘3丁目 27-5	●		
6	宮城野区文化センター	宮城野区五輪2丁目 12-70	●		
7	太白区文化センター	太白区長町5丁目 3-2	●		
8	仙台サンプラザ	宮城野区榴岡5丁目 11-1	●		
9	仙台国際センター	青葉区青葉山無番地	●		
10	青葉の風テラス（国際センター駅市民交流施設）	青葉区青葉山 2-1 外			
11	せんだい演劇工房 10-BOX	若林区卸町2丁目 12-9			
2 市民活動施設					
12	市民活動サポートセンター	青葉区一番町4丁目 1-3			
13	男女共同参画推進センター エル・ソーラ仙台	青葉区中央1丁目 3-1			
14	男女共同参画推進センター エル・パーク仙台	青葉区一番町4丁目 11-1	●		
3 社会教育施設					
15	市民図書館	青葉区春日町 2-1			●
16	広瀬図書館	青葉区下愛子字観音堂 5			●
17	宮城野図書館	宮城野区五輪2丁目 12-70			●
18	榴岡図書館	宮城野区榴岡4丁目 1-8			●
19	若林図書館	若林区南小泉1丁目 1-1			●
20	太白図書館	太白区長町5丁目 3-2			●
21	泉図書館	泉区泉中央1丁目 8-6			●
22	仙台文学館	青葉区北根2丁目 7-1			●
23	博物館	青葉区川内 26			●
24	歴史民俗資料館	宮城野区五輪1丁目 3-7			●
25	晩翠草堂	青葉区大町1丁目 2-2			●
26	スリーエム仙台市科学館	青葉区台原森林公園 4-1			●
27	天文台	青葉区錦ヶ丘9丁目 29-32			●

No	名 称	所 在 地	ホール 系施設	スポーツ 施設	社会教育 施設等
28	地底の森ミュージアム (富沢遺跡保存館)	太白区長町南4丁目3-1			●
29	縄文の森広場	太白区山田上ノ台町10-1			●
30	仙台城見聞館	青葉区川内1-11			●
31	大倉ふるさとセンター	青葉区大倉字若林14-2			●
32	史跡陸奥国分寺・尼寺跡ガイダンス 施設	若林区木ノ下2丁目5-1			●
33	戦災復興記念館	青葉区大町2丁目12-1	●		●
34	せんだいメディアテーク	青葉区春日町2-1			●
35	オーエンス泉岳自然ふれあい館	泉区福岡字岳山9-8			●
36	せんだい3.11メモリアル交流館	若林区荒井字沓形85-4			●
37	震災遺構仙台市立荒浜小学校	若林区荒浜字新堀端32-1			●
4 スポーツ・レクリエーション施設					
38	弘進ゴム アスリートパーク仙台 (仙台市陸上競技場)	宮城野区宮城野2丁目11-6		●	
39	ユアテックスタジアム仙台 (仙台スタジアム)	泉区七北田字柳78		●	
40	本山製作所青葉アリーナ(青葉体育 館)・本山製作所仙台市武道館(仙台 市武道館)	青葉区堤町1丁目1-5		●	
41	若林体育館	若林区卸町東2丁目8-10		●	
42	秋保体育館	太白区秋保町長袋字上原21-3		●	
43	出花体育館	宮城野区出花1丁目13-7		●	
44	カメイアリーナ仙台(仙台市体育館)	太白区富沢1丁目4-1		●	
45	泉海洋センター	泉区七北田字田中1-2		●	
46	七北田公園体育館	泉区七北田字赤生津4		●	
47	TAC 葛岡ウォーターパーク (葛岡温水プール)	青葉区郷六字葛岡57-1		●	
48	TAC 鶴ヶ谷ウォーターパーク (鶴ヶ谷温水プール)	宮城野区鶴ヶ谷8丁目19-1		●	
49	根白石温水プール	泉区根白石字杉下前18-2		●	
50	TAC 水の森ウォーターパーク (水の森温水プール)	青葉区水の森4丁目1-1		●	
51	中田温水プール	太白区中田町字二軒橋14-30		●	
52	鉤取球場	太白区山田北前町3-98		●	
53	川内庭球場	青葉区川内元支倉35-2		●	
54	高砂庭球場	宮城野区福田町1丁目15-1		●	
55	茂庭庭球場	太白区茂庭字人来田西143-23		●	

No	名 称	所 在 地	ホール 系施設	スポーツ 施設	社会教育 施設等
56	若林日辺グラウンド (ニッペリア)	若林区日辺字沖田東 15		●	
57	長袋グラウンド	太白区秋保町長袋字大原 160-2		●	
58	仙台市屋内グラウンド (シェルコムせんだい)	泉区野村字新桂島前 48		●	
59	馬場グラウンド	太白区秋保町馬場字竹林 45		●	
60	北中山コミュニティグラウンド	泉区北中山4丁目 26-14		●	
61	熊ヶ根コミュニティ広場	青葉区熊ヶ根字檀の原一番41-59			
62	今泉運動場	若林区今泉字鹿子穴 140		●	
63	仙台環境開発スポーツパーク 宮城広瀬 (宮城広瀬総合運動場)	青葉区上愛子字松原 39-1		●	
64	新田東総合運動場 (元気フィールド仙台)	宮城野区新田東4丁目 1-1		●	
65	泉総合運動場	泉区野村字新桂島前 60		●	
66	スポパーク松森	泉区松森字城前 122-1		●	
67	秋保二ロキャンプ場	太白区秋保町馬場字中小屋 3-1			
5 保健衛生施設					
68	北山霊園	青葉区北山2丁目 10-1			
69	葛岡墓園	青葉区郷六字葛岡 42-1			
70	いずみ墓園	泉区朴沢字九ノ森 1-1			
71	葛岡斎場	青葉区郷六字葛岡 10			
72	健康増進センター	泉区泉中央2丁目 24-1			
6 社会福祉施設					
73	福祉プラザ	青葉区五橋2丁目 12-2	●		
7 高齢者福祉施設					
74	シルバーセンター	青葉区花京院1丁目 3-2	●		
8 産業振興施設					
75	せんだい農業園芸センター (愛称：みどりの杜)	若林区荒井字切新田 13-1			
76	中小企業活性化センター	青葉区中央1丁目 3-1			
9 観光交流施設					
77	せんだい秋保文化の里センター	太白区秋保町湯元字寺田原 40			
10 駐輪場					
78 ～ 146	自転車等駐車場 (70 箇所)				
11 公園・緑化施設					
147	評定河原公園庭球場	青葉区花壇 1-1		●	
148	桜ヶ丘公園庭球場	青葉区桜ヶ丘8丁目 2-1		●	
149	卸町東二丁目公園庭球場	若林区卸町東2丁目 4-1		●	

No	名 称	所 在 地	ホー ル 系 施 設	ス ポ ー ツ 施 設	社 会 教 育 施 設 等
150	中田中央公園庭球場	太白区東中田5丁目13		●	
151	将監公園庭球場	泉区将監10丁目9		●	
152	寺岡中央公園庭球場	泉区寺岡2丁目12-9		●	
153	松陵公園庭球場	泉区松陵2丁目4		●	
154	七北田公園庭球場	泉区七北田字欠下60-19		●	
155	青葉山公園庭球場	青葉区川内追廻		●	
156	海岸公園庭球場	宮城野区蒲生字八郎兵工谷地		●	
157	湯元公園庭球場	太白区秋保町湯元字上原54-19		●	
158	長命ヶ丘公園庭球場	泉区長命ヶ丘5丁目14		●	
159	虹の丘公園庭球場	泉区虹の丘2丁目10-10		●	
160	向陽台五丁目緑地庭球場	泉区向陽台5丁目		●	
161	住吉台西四丁目公園庭球場	泉区住吉台西4丁目2-5		●	
162	西花苑公園野球場	青葉区西花苑1丁目4		●	
163	広瀬川仲ノ瀬緑地運動広場	青葉区川内中ノ瀬町		●	
164	評定河原公園野球場	青葉区花壇1-1		●	
165	扇町一丁目公園野球場	宮城野区扇町1丁目4		●	
166	海岸公園野球場	宮城野区蒲生字八郎兵工谷地		●	
167	卸町五丁目公園野球場	若林区卸町5丁目4		●	
168	卸町東二丁目公園野球場	若林区卸町東2丁目4-1		●	
169	西中田公園野球場	太白区西中田7丁目1		●	
170	富沢公園運動広場	太白区富沢1丁目2-2		●	
171	湯元公園野球場	太白区秋保町湯元字上原54-19		●	
172	北河原公園野球場	泉区上谷刈字北河原		●	
173	虹の丘公園野球場	泉区虹の丘2丁目10-10		●	
174	長命ヶ丘公園野球場	泉区長命ヶ丘5丁目14		●	
175	桜ヶ丘公園野球場	青葉区桜ヶ丘8丁目2-1		●	
176	広瀬川牛越緑地運動広場	青葉区荒巻字三居沢		●	
177	日の出町公園野球場	宮城野区日の出町3丁目6		●	
178	広瀬川若林緑地野球場	若林区若林4丁目		●	
179	広瀬川中河原緑地運動広場	若林区若林7丁目		●	
180	太白公園野球場	太白区太白1丁目23-1		●	
181	名取川富田緑地運動広場	太白区富田字京の南50		●	
182	将監公園野球場	泉区将監10丁目9		●	
183	寺岡中央公園野球場	泉区寺岡2丁目12-9		●	
184	松陵公園野球場	泉区松陵2丁目4		●	
185	七北田公園野球場	泉区七北田字欠下60-19		●	
186	扇町四丁目公園運動広場	若林区扇町4丁目9		●	
187	海岸公園運動広場	若林区荒浜字川向10		●	

No	名 称	所 在 地	ホール 系施設	スポーツ 施設	社会教育 施設等
188	中田中央公園運動広場	太白区中田町字荒屋敷		●	
189	海岸公園馬術場	若林区井土須賀		●	
190	海岸公園パークゴルフ場	若林区荒浜字川向 10		●	
191	海岸公園冒険広場及びキャンプ場	若林区井土字開発 139-1			
192	水の森公園キャンプ場	泉区上谷刈堤下 8			
193	八木山動物公園フジサキの杜	太白区八木山本町 1 丁目 43			●
194	野草園	太白区茂ヶ崎 2 丁目 1-1			
195	秋保大滝植物園	太白区秋保町馬場字大滝 5			
196	七北田公園緑化ホール	泉区七北田字赤生津 4			
197	北六番丁公園茶室（六幽庵）	青葉区木町通 2 丁目 194-2			
198	良覚院丁公園茶室（緑水庵）	青葉区片平 1 丁目 2-20			
199	大年寺山公園茶室（茂ヶ崎庵・仙庵）	太白区茂ヶ崎 3 丁目 10-19			
200	太白山自然観察の森	太白区茂庭字生出森東 36-63			

用途 : 文化会館・ホール
 所管局 : 市民局
 所管課 : 地域政策課

施設名 : トークネットホール仙台 (市民会館)

令和2年度実績

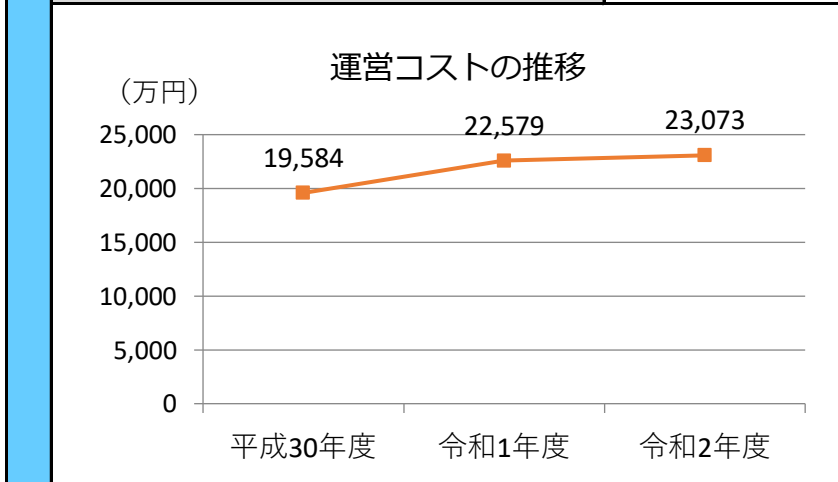
施設概要			
所在地・土地			
所在地	青葉区桜ヶ岡公園4-1		
敷地面積	5,983 m ²	敷地保有状況	所有
地図情報へのリンク	https://www2.wagmap.jp/sendacity/MAP?linkid=c57d401a-2f77-42ef-93cd-ac35a9f7195d&mid=232		
施設全体			
併設施設	複合用途なし		
建物状況			
延床面積	12,800 m ²	建物の権利状況	所有権
建築年度	昭和48年	構造	鉄骨鉄筋コンクリート
築年数	48年	駐車可能台数	30台

運営時間・休館日
運営時間: 9:00~21:30
休館日: 施設点検日、年末年始

運営状況			
運営方式	指定管理	年間利用者数	50,661人
運営人員		稼働率	-%
正職員	-人	年間利用コマ数	-/年
嘱託職員等	-人	年間利用可能コマ数	-/年
年間利用者数・稼働率の推移			
年間利用者数 (人)		設備・諸室別の稼働率 (%)	

設備・諸室別の利用状況		
大ホール・小ホール		
1265席・500席		
利用件数	86	件
利用コマ数	183	/年
利用可能コマ数	999	/年
稼働率	18.3	%
展示室		
491 m ²		
利用件数	156	件
利用コマ数	1,148	/年
利用可能コマ数	4,329	/年
稼働率	26.5	%
会議室		
8室		
利用件数	878	件
利用コマ数	4,841	/年
利用可能コマ数	34,632	/年
稼働率	14.0	%
調理実習室		
50名		
利用件数	23	件
利用コマ数	126	/年
利用可能コマ数	4,329	/年
稼働率	2.9	%

支出 (万円)	23,073	(前年比 + 494)
光熱水費	3,809	(前年比 ▲ 84)
委託費※	11,063	(前年比 + 50)
維持補修費	677	(前年比 + 132)
人件費	3,998	(前年比 ▲ 106)
その他 (手数料など)	3,526	(前年比 + 502)
※清掃、警備、保守点検等に係る委託費		
収入 (万円)	4,630	(前年比 ▲ 2,733)
使用料 (営利目的分以外)	2,520	(前年比 ▲ 1,415)
使用料 (営利目的分)	309	(前年比 ▲ 974)
その他 (目的外使用料等)	1,801	(前年比 ▲ 344)
施設使用料減免実施額 (万円)	669	(前年比 + 513)



注1) 支出・収入とも、それぞれの金額を表示単位未満の位で四捨五入しているため、合計と内訳の足し上げが一致しない場合があります。

受益者負担割合	
施設使用料 運営コスト	= 12.3 %

利用件数	-	件
利用コマ数	-	/年
利用可能コマ数	-	/年
稼働率	-	%
利用件数	-	件
利用コマ数	-	/年
利用可能コマ数	-	/年
稼働率	-	%

備考
 平成29年4月1日から施設命名権 (ネーミングライツ) を導入しています。改修工事に伴い、平成30年8月4日から令和元年5月14日まで休館しました。

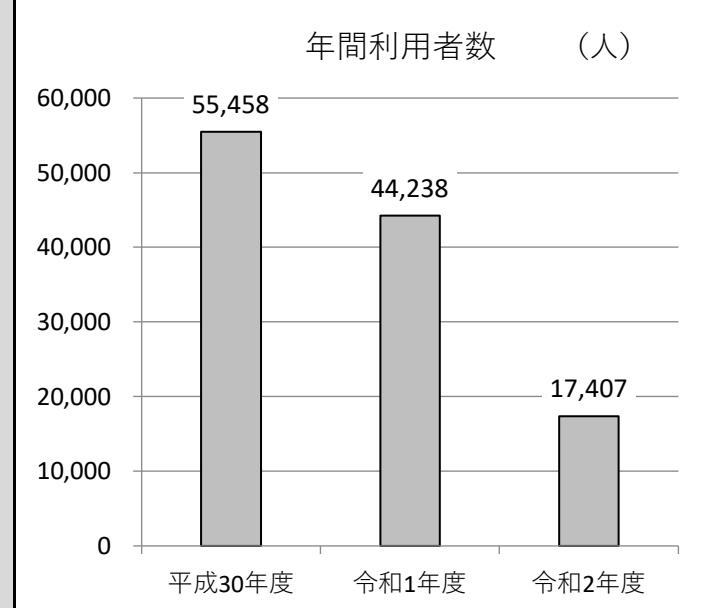
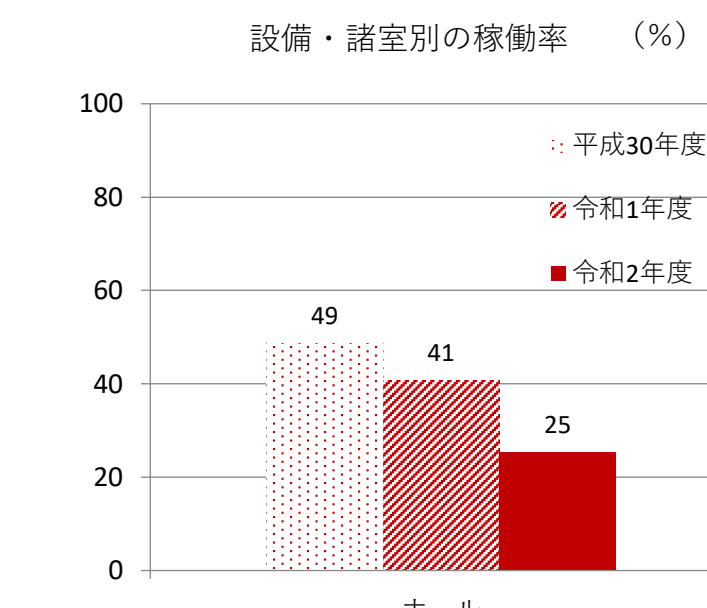
用途 : 文化会館・ホール
 所管局 : 市民局
 所管課 : 地域政策課

施設名 : 広瀬文化センター

令和2年度実績

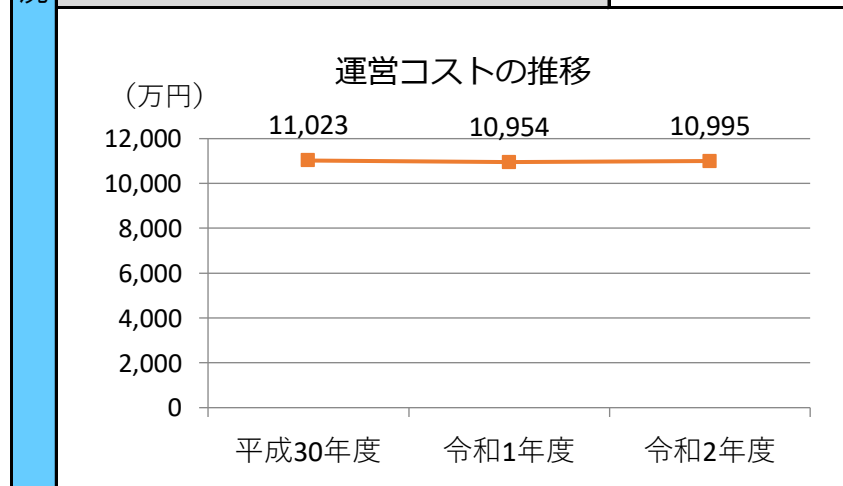
施設概要			
所在・土地			
所在地	青葉区下愛子字観音堂5		
敷地面積	6,747 m ²	敷地保有状況	所有
地図情報へのリンク	https://www2.wagmap.jp/sendacity/MAP?linkid=5c0149a1-3754-4db7-91d3-b76c5ff53945&mid=232		
施設全体			
併設施設	市民センター、図書館		
建物状況			
延床面積	4,687 m ²	建物の権利状況	所有権
建築年度	平成3年	構造	鉄筋コンクリート
築年数	30年	駐車可能台数	30台

運営時間・休館日
運営時間: 9:00~21:30 休館日: 施設点検日、年末年始

運営状況			
運営方式	指定管理	年間利用者数	17,407人
運営人員		稼働率	-%
正職員	-人	年間利用コマ数	-/年
嘱託職員等	-人	年間利用可能コマ数	-/年
年間利用者数・稼働率の推移			
年間利用者数 (人) 		設備・諸室別の稼働率 (%) 	

設備・諸室別の利用状況		
ホール		
605席		
利用件数	115	件
利用コマ数	235	/年
利用可能コマ数	927	/年
稼働率	25.4	%
利用件数	-	件
利用コマ数	-	/年
利用可能コマ数	-	/年
稼働率	-	%
利用件数	-	件
利用コマ数	-	/年
利用可能コマ数	-	/年
稼働率	-	%
利用件数	-	件
利用コマ数	-	/年
利用可能コマ数	-	/年
稼働率	-	%

支出 (万円)	10,995	(前年比 + 41)
光熱水費	1,064	(前年比 ▲ 176)
委託費※	4,352	(前年比 + 135)
維持補修費	527	(前年比 + 86)
人件費	4,600	(前年比 + 399)
その他 (手数料など)	452	(前年比 ▲ 404)
※清掃、警備、保守点検等に係る委託費		
収入 (万円)	669	(前年比 ▲ 312)
使用料 (営利目的分以外)	586	(前年比 ▲ 347)
使用料 (営利目的分)	24	(前年比 ▲ 12)
その他 (目的外使用料等)	59	(前年比 + 48)
施設使用料減免実施額 (万円)	251	(前年比 + 13)



注1) 支出・収入とも、それぞれの金額を表示単位未満の位で四捨五入しているため、合計と内訳の足し上げが一致しない場合があります。

受益者負担割合	
施設使用料	= 5.5 %
運営コスト	

備考

用途 : 文化会館・ホール
 所管局 : 市民局
 所管課 : 地域政策課

施設名 : 若林区文化センター

令和2年度実績

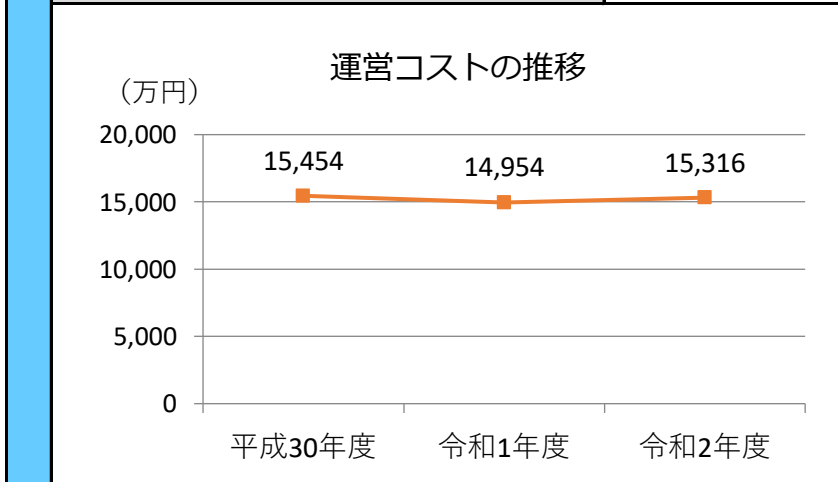
施設概要			
所在・土地			
所在地	若林区南小泉1丁目1-1		
敷地面積	11,842 m ²	敷地保有状況	所有
地図情報へのリンク	https://www2.wagmap.jp/sendacity/MAP?linkid=1616d497-e3ca-4bdb-8b9e-d50e665c0dfd&mid=232		
施設全体			
併設施設	区情報センター、区市民センター、図書館		
建物状況			
延床面積	11,446 m ²	建物の権利状況	所有権
建築年度	平成5年	構造	鉄骨鉄筋コンクリート
築年数	28年	駐車可能台数	58台

運営時間・休館日
運営時間: 9:00~21:30
休館日: 施設点検日、年末年始

運営状況			
運営方式	指定管理	年間利用者数	29,857人
運営人員		稼働率	-%
正職員	-人	年間利用コマ数	-/年
嘱託職員等	-人	年間利用可能コマ数	-/年
年間利用者数・稼働率の推移			
年間利用者数 (人)		設備・諸室別の稼働率 (%)	

設備・諸室別の利用状況			
ホール			
700席			
利用件数	99	件	
利用コマ数	210	/年	
利用可能コマ数	1,026	/年	
稼働率	20.5	%	
展示ホール			
214m ²			
利用件数	253	件	
利用コマ数	992	/年	
利用可能コマ数	4,446	/年	
稼働率	22.3	%	
利用件数	-	件	
利用コマ数	-	/年	
利用可能コマ数	-	/年	
稼働率	-	%	
利用件数	-	件	
利用コマ数	-	/年	
利用可能コマ数	-	/年	
稼働率	-	%	

支出 (万円)	15,316	(前年比 + 362)
光熱水費	2,939	(前年比 ▲ 163)
委託費※	5,992	(前年比 + 3)
維持補修費	558	(前年比 + 150)
人件費	5,338	(前年比 + 773)
その他 (手数料など)	489	(前年比 ▲ 402)
※清掃、警備、保守点検等に係る委託費		
収入 (万円)	1,459	(前年比 ▲ 413)
使用料 (営利目的分以外)	1,162	(前年比 ▲ 348)
使用料 (営利目的分)	168	(前年比 ▲ 44)
その他 (目的外使用料等)	129	(前年比 ▲ 22)
施設使用料減免実施額 (万円)	393	(前年比 + 239)



注1) 支出・収入とも、それぞれの金額を表示単位未満の位で四捨五入しているため、合計と内訳の足し上げが一致しない場合があります。

受益者負担割合	
施設使用料 運営コスト	= 8.7 %

備考

用途 : 文化会館・ホール
 所管局 : 市民局
 所管課 : 地域政策課

施設名 : 仙台銀行ホール イズミティ21 (泉文化創造センター)

令和2年度実績

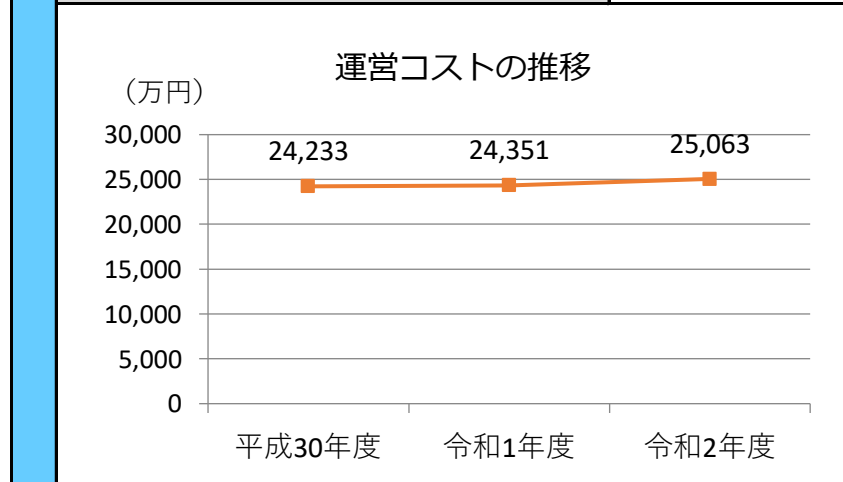
施設概要			
所在地・土地			
所在地	泉区泉中央2丁目18-1		
敷地面積	11,106 m ²	敷地保有状況	所有
地図情報へのリンク	https://www2.wagmap.jp/sendacity/MAP?linkid=8cab0884-2d3a-4eb4-933f-2d4f842380cc&mid=232		
施設全体			
併設施設	複合用途なし		
建物状況			
延床面積	12,949 m ²	建物の権利状況	所有権
建築年度	昭和62年	構造	鉄骨鉄筋コンクリート
築年数	34年	駐車可能台数	34台

運営時間・休館日
運営時間: 9:00~22:00
休館日: 施設点検日、年末年始

運営状況			
運営方式	指定管理	年間利用者数	70,713人
運営人員		稼働率	-%
正職員	-人	年間利用コマ数	-/年
嘱託職員等	-人	年間利用可能コマ数	-/年
年間利用者数・稼働率の推移			
年間利用者数 (人)		設備・諸室別の稼働率 (%)	

設備・諸室別の利用状況		
大ホール		
1450席		
利用件数	132	件
利用コマ数	284	/年
利用可能コマ数	677	/年
稼働率	41.9	%
小ホール		
403席		
利用件数	183	件
利用コマ数	323	/年
利用可能コマ数	705	/年
稼働率	45.8	%
利用件数	-	件
利用コマ数	-	/年
利用可能コマ数	-	/年
稼働率	-	%
利用件数	-	件
利用コマ数	-	/年
利用可能コマ数	-	/年
稼働率	-	%

支出 (万円)	25,063	(前年比 + 712)
光熱水費	3,377	(前年比 ▲ 543)
委託費※	242	(前年比 ▲ 83)
維持補修費	953	(前年比 + 36)
人件費	14,807	(前年比 ▲ 623)
その他 (手数料など)	5,684	(前年比 + 1,924)
※清掃、警備、保守点検等に係る委託費		
収入 (万円)	4,529	(前年比 ▲ 3,454)
使用料 (営利目的分以外)	3,701	(前年比 ▲ 1,639)
使用料 (営利目的分)	249	(前年比 ▲ 1,178)
その他 (目的外使用料等)	579	(前年比 ▲ 637)
施設使用料減免実施額 (万円)	971	(前年比 + 513)



注1) 支出・収入とも、それぞれの金額を表示単位未満の位で四捨五入しているため、合計と内訳の足し上げが一致しない場合があります。

受益者負担割合	
施設使用料 運営コスト	= 15.8 %

備考 平成29年4月1日から施設命名権 (ネーミングライツ) を導入しています。

用途 : 文化会館・ホール
 所管局 : 文化観光局
 所管課 : 文化振興課

施設名 : 日立システムズホール仙台 (青年文化センター)

令和2年度実績

施設概要	所在・土地			
	所在地	青葉区旭ヶ丘3丁目27-5		
	敷地面積	12,042 m ²	敷地保有状況	所有
	地図情報へのリンク	https://www2.wagmap.jp/sendacity/MAP?linkid=1cc77fe5-51d6-47c7-b790-e992152674a7&mid=232		
	施設全体			
	併設施設	複合用途なし		
	建物状況			
	延床面積	25,064 m ²	建物の権利状況	所有権
	建築年度	平成1年	構造	鉄骨鉄筋コンクリート
	築年数	32年	駐車可能台数	95台

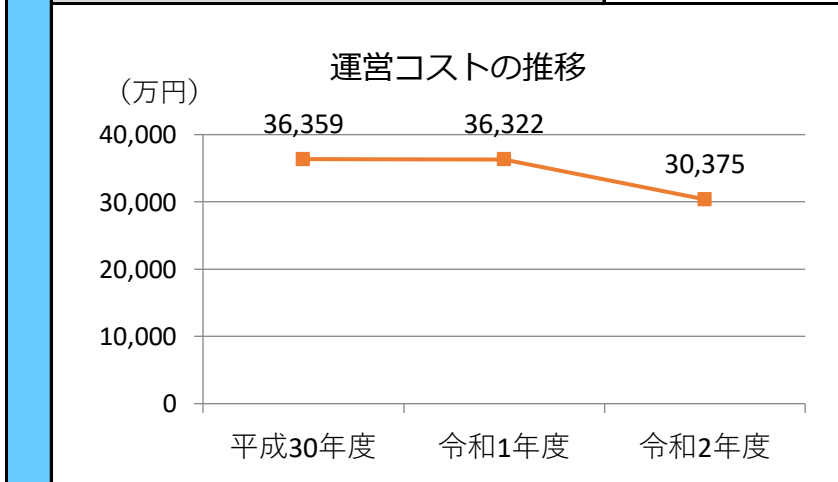
運営時間・休館日	
運営時間: 9:00~22:00	
休館日: 保守点検日(月2回)、年末年始	

運営・利用状況	運営状況			
	運営方式	指定管理	年間利用者数	24,960人
	運営人員		稼働率	-%
	正職員	-人	年間利用コマ数	-/年
	嘱託職員等	-人	年間利用可能コマ数	-/年
	年間利用者数・稼働率の推移			
	年間利用者数 (人)		設備・諸室別の稼働率 (%)	
	<p>注: 年間利用者数 (人) の推移: 平成30年度 319,721、令和1年度 264,922、令和2年度 24,960</p> <p>設備・諸室別の稼働率 (%):</p> <ul style="list-style-type: none"> コンサートホール: 平成30年度 69%、令和1年度 70%、令和2年度 20% シアターホール: 平成30年度 57%、令和1年度 52%、令和2年度 11% 交流ホール: 平成30年度 40%、令和1年度 44%、令和2年度 12% エッグホール: 平成30年度 32%、令和1年度 36%、令和2年度 9% 			

設備・諸室別の利用状況		
コンサートホール		
802席		
利用件数	6,179	件
利用コマ数	94	/年
利用可能コマ数	473	/年
稼働率	19.9	%
シアターホール		
584席		
利用件数	3,399	件
利用コマ数	53	/年
利用可能コマ数	472	/年
稼働率	11.2	%
交流ホール		
300席		
利用件数	2,192	件
利用コマ数	246	/年
利用可能コマ数	2,095	/年
稼働率	11.7	%
エッグホール		
92席		
利用件数	916	件
利用コマ数	202	/年
利用可能コマ数	2,252	/年
稼働率	9.0	%

コスト状況	支出 (万円)		30,375	(前年比 ▲ 5,947)
	運営コスト	光熱水費	4,308	(前年比 ▲ 2,766)
		委託費※	14,130	(前年比 ▲ 3,328)
		維持補修費	155	(前年比 ▲ 406)
		人件費	7,901	(前年比 + 95)
		その他 (手数料など)	3,882	(前年比 + 457)
		※清掃、警備、保守点検等に係る委託費		
	収入 (万円)		2,254	(前年比 ▲ 9,943)
	施設使用料	使用料 (営利目的分以外)	1,254	(前年比 ▲ 8,951)
		使用料 (営利目的分)	101	(前年比 ▲ 437)
その他 (目的外使用料等)		898	(前年比 ▲ 555)	
施設使用料減免実施額 (万円)		457	(前年比 ▲ 544)	

利用件数	-	件
利用コマ数	-	/年
利用可能コマ数	-	/年
稼働率	-	%
利用件数	-	件
利用コマ数	-	/年
利用可能コマ数	-	/年
稼働率	-	%



注1) 支出・収入とも、それぞれの金額を表示単位未満の位で四捨五入しているため、合計と内訳の足し上げが一致しない場合があります。

受益者負担割合	
施設使用料	= 4.5 %
運営コスト	

備考

- 平成25年7月1日から施設命名権 (ネーミングライツ) を導入しています。
- 大規模改修工事に伴い、令和2年10月5日から令和3年9月末まで全館休館しました。

用途 : 文化会館・ホール
 所管局 : 市民局
 所管課 : 地域政策課

施設名 : 宮城野区文化センター

令和2年度実績

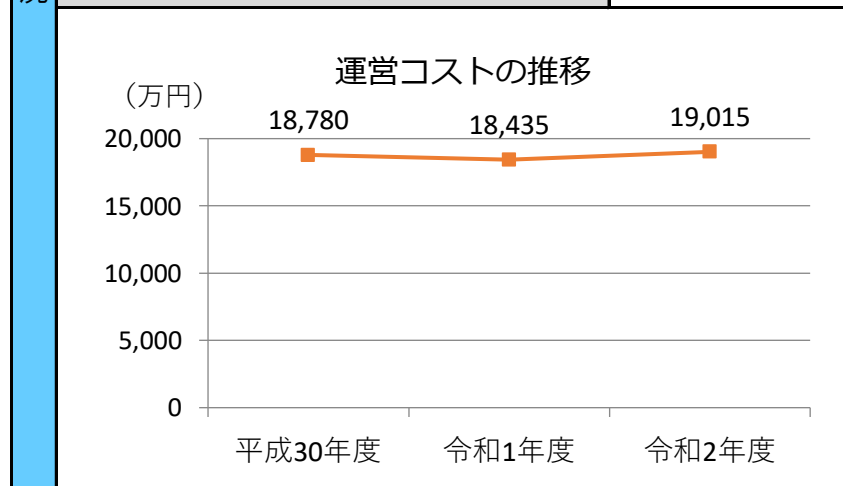
施設概要			
所在・土地			
所在地	宮城野区五輪2丁目12-70		
敷地面積	12,564 m ²	敷地保有状況	所有
地図情報へのリンク	https://www2.wagmap.jp/sendacity/MAP?linkid=46c5b1fd-55bb-46ae-bb48-aaac520f7edf&mid=232		
施設全体			
併設施設	区情報センター、区市民センター、図書館、児童館		
建物状況			
延床面積	13,625 m ²	建物の権利状況	所有権
建築年度	平成24年	構造	鉄筋コンクリート
築年数	9年	駐車可能台数	90台

運営時間・休館日
運営時間: 9:00~22:00 休館日: 施設点検日、年末年始

運営状況			
運営方式	指定管理	年間利用者数	29,839人
運営人員		稼働率	-%
正職員	-人	年間利用コマ数	-/年
嘱託職員等	-人	年間利用可能コマ数	-/年
年間利用者数・稼働率の推移			
年間利用者数 (人) 		設備・諸室別の稼働率 (%) 	

設備・諸室別の利用状況		
パトナホール		
384席		
利用件数	144	件
利用コマ数	272	/年
利用可能コマ数	1,029	/年
稼働率	26.4	%
パトナシアター		
198席		
利用件数	127	件
利用コマ数	262	/年
利用可能コマ数	1,029	/年
稼働率	25.5	%
利用件数	-	件
利用コマ数	-	/年
利用可能コマ数	-	/年
稼働率	-	%
利用件数	-	件
利用コマ数	-	/年
利用可能コマ数	-	/年
稼働率	-	%

支出 (万円)	19,015	(前年比 + 580)
光熱水費	2,889	(前年比 ▲ 379)
委託費※	8,657	(前年比 + 247)
維持補修費	547	(前年比 + 347)
人件費	6,133	(前年比 + 1,135)
その他 (手数料など)	789	(前年比 ▲ 769)
※清掃、警備、保守点検等に係る委託費		
収入 (万円)	2,885	(前年比 ▲ 1,813)
使用料 (営利目的分以外)	2,550	(前年比 ▲ 1,553)
使用料 (営利目的分)	136	(前年比 ▲ 180)
その他 (目的外使用料等)	199	(前年比 ▲ 79)
施設使用料減免実施額 (万円)	576	(前年比 + 323)



注1) 支出・収入とも、それぞれの金額を表示単位未満の位で四捨五入しているため、合計と内訳の足し上げが一致しない場合があります。

受益者負担割合	
施設使用料	= 14.1 %
運営コスト	

備考

用途 : 文化会館・ホール
 所管局 : 市民局
 所管課 : 地域政策課

施設名 : 太白区文化センター

令和2年度実績

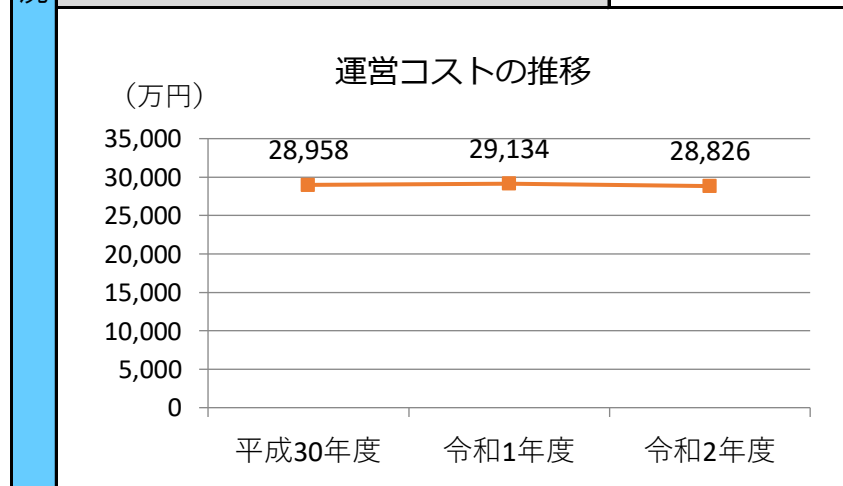
施設概要			
所在・土地			
所在地	太白区長町5丁目3-2		
敷地面積	9,799 m ²	敷地保有状況	敷地権
地図情報へのリンク	https://www2.wagmap.jp/sendacity/MAP?linkid=b01aad66-5358-4863-8ab7-0696648e00fb&mid=232		
施設全体			
併設施設	区情報センター、区中央市民センター、図書館、児童館		
建物状況			
延床面積	13,957 m ²	建物の権利状況	区分所有権
建築年度	平成11年	構造	鉄骨鉄筋コンクリート
築年数	22年	駐車可能台数	0台

運営時間・休館日
運営時間: 9:00~22:00
休館日: 施設点検日、年末年始

運営状況			
運営方式	指定管理	年間利用者数	36,736人
運営人員		稼働率	-%
正職員	-人	年間利用コマ数	-/年
嘱託職員等	-人	年間利用可能コマ数	-/年
年間利用者数・稼働率の推移			
<p>年間利用者数 (人)</p>		<p>設備・諸室別の稼働率 (%)</p>	

設備・諸室別の利用状況		
楽楽楽(ららら)ホール		
674席(最大)		
利用件数	109	件
利用コマ数	221	/年
利用可能コマ数	939	/年
稼働率	23.5	%
展示ホール		
201m ²		
利用件数	629	件
利用コマ数	2,141	/年
利用可能コマ数	4,459	/年
稼働率	48.0	%
利用件数	-	件
利用コマ数	-	/年
利用可能コマ数	-	/年
稼働率	-	%
利用件数	-	件
利用コマ数	-	/年
利用可能コマ数	-	/年
稼働率	-	%

支出(万円)	28,826	(前年比 ▲ 308)
光熱水費	3,842	(前年比 ▲ 1,243)
委託費※	7,420	(前年比 + 346)
維持補修費	1,205	(前年比 + 383)
人件費	6,465	(前年比 + 793)
その他(手数料など)	9,894	(前年比 ▲ 588)
※清掃、警備、保守点検等に係る委託費		
収入(万円)	1,921	(前年比 ▲ 1,655)
使用料(営利目的分以外)	1,068	(前年比 ▲ 1,444)
使用料(営利目的分)	232	(前年比 ▲ 184)
その他(目的外使用料等)	621	(前年比 ▲ 28)
施設使用料減免実施額(万円)	372	(前年比 + 211)



注1) 支出・収入とも、それぞれの金額を表示単位未満の位で四捨五入しているため、合計と内訳の足し上げが一致しない場合があります。

受益者負担割合	
施設使用料	= 4.5 %
運営コスト	

備考
 ・複合施設を区分所有しているため、管理費(共益費相当)を負担しています。
 ・管理費を除いた場合の受益者負担率は18.8%となります。

用途 : 文化会館・ホール
 所管局 : 市民局
 所管課 : 市民生活課

施設名 : 仙台サンプラザ

令和2年度実績

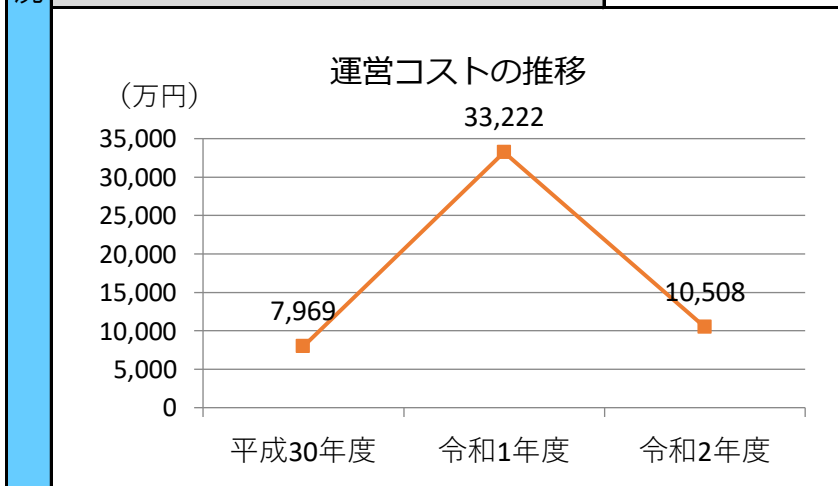
施設概要			
所在・土地			
所在地	宮城野区榴岡5丁目11-1		
敷地面積	12,340 m ²	敷地保有状況	所有
地図情報へのリンク	https://www2.wagmap.jp/sendacity/MAP?linkid=4db8a65e-e8bf-45b3-97b8-81805595bf80&mid=232		
施設全体			
併設施設	ホテル、専門学校、児童クラブ		
建物状況			
延床面積	29,041 m ²	建物の権利状況	所有権
建築年度	平成3年	構造	鉄骨鉄筋コンクリート
築年数	30年	駐車可能台数	120台

運営時間・休館日
運営時間: 9:00~22:00
休館日: 施設点検日(サンプラザホール)

運営状況			
運営方式	貸付	年間利用者数	44,754人
運営人員		稼働率	22.3%
正職員	—人	年間利用コマ数	6,771/年
嘱託職員等	—人	年間利用可能コマ数	30,397/年
年間利用者数・稼働率の推移			
年間利用者数 (人)		設備・諸室別の稼働率 (%)	

設備・諸室別の利用状況		
サンプラザホール		
2710席(最大)		
利用件数	30,070	件
利用コマ数	118	/年
利用可能コマ数	936	/年
稼働率	12.6	%
会議室		
13室		
利用件数	7,371	件
利用コマ数	266	/年
利用可能コマ数	4,745	/年
稼働率	5.6	%
利用件数	—	件
利用コマ数	—	/年
利用可能コマ数	—	/年
稼働率	—	%
利用件数	—	件
利用コマ数	—	/年
利用可能コマ数	—	/年
稼働率	—	%
利用件数	—	件
利用コマ数	—	/年
利用可能コマ数	—	/年
稼働率	—	%

支出(万円)	10,508	(前年比 ▲ 22,715)
光熱水費	—	(前年比 ± 0)
委託費※	—	(前年比 ± 0)
維持補修費	10,508	(前年比 ▲ 22,715)
人件費	—	(前年比 ± 0)
その他(手数料など)	—	(前年比 ± 0)
※清掃、警備、保守点検等に係る委託費		
収入(万円)	2,848	(前年比 ▲ 149)
使用料(営利目的分以外)	—	(前年比 ± 0)
使用料(営利目的分)	—	(前年比 ± 0)
その他(目的外使用料等)	2,848	(前年比 ▲ 149)
施設使用料減免実施額(万円)	—	(前年比 ± 0)



注1) 支出・収入とも、それぞれの金額を表示単位未満の位で四捨五入しているため、合計と内訳の足し上げが一致しない場合があります。

受益者負担割合	
施設使用料 運営コスト	= 0.0%

備考
 財産の貸付けにより民間事業者が運営する施設のため、本市の施設使用料収入はありません。(貸家料は収入のうち「その他」に計上)

用途 : 展示場・会議場
 所管局 : 文化観光局
 所管課 : 誘客戦略推進課

施設名 : 仙台国際センター

令和2年度実績

施設概要	所在・土地			
	所在地	仙台市青葉区青葉山無番地		
	敷地面積	52,000 m ²	敷地保有状況	その他
	地図情報へのリンク	https://www2.wagmap.jp/sendacity/MAP?linkid=77e09232-ce58-43b3-9fa6-fb7450bcc125&mid=232		
	施設全体			
	併設施設	多文化共生センター・せんだい青葉山交流広場・駐車場		
	建物状況			
	延床面積	29,026 m ²	建物の権利状況	所有権
	建築年度	平成2年	構造	鉄筋コンクリート
	築年数	31年	駐車可能台数	464台

運営時間・休館日	
運営時間: 9:00~21:30	
休館日: 保守点検日(月1~2回)、年末年始	

運営・利用状況	運営状況																																																																								
	運営方式	指定管理(利用料金制)	年間利用者数	51,608人																																																																					
	運営人員		稼働率	12.4%																																																																					
	正職員	—人	年間利用コマ数	248/年																																																																					
	嘱託職員等	—人	年間利用可能コマ数	2,004/年																																																																					
	年間利用者数・稼働率の推移																																																																								
	<p>年間利用者数 (人)</p> <table border="1"> <tr><th>年度</th><th>年間利用者数 (人)</th></tr> <tr><td>平成30年度</td><td>325,525</td></tr> <tr><td>令和1年度</td><td>286,996</td></tr> <tr><td>令和2年度</td><td>51,608</td></tr> </table> <p>設備・諸室別の稼働率 (%)</p> <table border="1"> <tr><th>施設</th><th>平成30年度 (%)</th><th>令和1年度 (%)</th><th>令和2年度 (%)</th></tr> <tr><td>大ホール</td><td>57</td><td>51</td><td>12</td></tr> <tr><td>大会議室</td><td>64</td><td>52</td><td>10</td></tr> <tr><td>中会議室</td><td>60</td><td>53</td><td>10</td></tr> <tr><td>小会議室</td><td>40</td><td>35</td><td>7</td></tr> <tr><td>展示・レクレーションホール</td><td>64</td><td>54</td><td>10</td></tr> <tr><td>展示室</td><td>69</td><td>63</td><td>23</td></tr> <tr><td>会議室</td><td>49</td><td>42</td><td>12</td></tr> </table>				年度	年間利用者数 (人)	平成30年度	325,525	令和1年度	286,996	令和2年度	51,608	施設	平成30年度 (%)	令和1年度 (%)	令和2年度 (%)	大ホール	57	51	12	大会議室	64	52	10	中会議室	60	53	10	小会議室	40	35	7	展示・レクレーションホール	64	54	10	展示室	69	63	23	会議室	49	42	12																													
	年度	年間利用者数 (人)																																																																							
	平成30年度	325,525																																																																							
	令和1年度	286,996																																																																							
令和2年度	51,608																																																																								
施設	平成30年度 (%)	令和1年度 (%)	令和2年度 (%)																																																																						
大ホール	57	51	12																																																																						
大会議室	64	52	10																																																																						
中会議室	60	53	10																																																																						
小会議室	40	35	7																																																																						
展示・レクレーションホール	64	54	10																																																																						
展示室	69	63	23																																																																						
会議室	49	42	12																																																																						
<table border="1"> <tr> <td>大ホール</td> <td>1000席</td> <td>利用件数</td> <td>41件</td> <td>利用コマ数</td> <td>41/年</td> <td>利用可能コマ数</td> <td>335/年</td> <td>稼働率</td> <td>12.2%</td> </tr> <tr> <td>大会議室</td> <td>2室</td> <td>利用件数</td> <td>63件</td> <td>利用コマ数</td> <td>63/年</td> <td>利用可能コマ数</td> <td>665/年</td> <td>稼働率</td> <td>9.5%</td> </tr> <tr> <td>中会議室</td> <td>1室</td> <td>利用件数</td> <td>34件</td> <td>利用コマ数</td> <td>34/年</td> <td>利用可能コマ数</td> <td>333/年</td> <td>稼働率</td> <td>10.2%</td> </tr> <tr> <td>小会議室</td> <td>8室</td> <td>利用件数</td> <td>188件</td> <td>利用コマ数</td> <td>188/年</td> <td>利用可能コマ数</td> <td>2,698/年</td> <td>稼働率</td> <td>7.0%</td> </tr> <tr> <td>展示・レクレーションホール</td> <td>1室</td> <td>利用件数</td> <td>34件</td> <td>利用コマ数</td> <td>34/年</td> <td>利用可能コマ数</td> <td>337/年</td> <td>稼働率</td> <td>10.1%</td> </tr> <tr> <td>展示室</td> <td>3000m²</td> <td>利用件数</td> <td>76件</td> <td>利用コマ数</td> <td>76/年</td> <td>利用可能コマ数</td> <td>334/年</td> <td>稼働率</td> <td>22.8%</td> </tr> <tr> <td>会議室</td> <td>4室</td> <td>利用件数</td> <td>156件</td> <td>利用コマ数</td> <td>156/年</td> <td>利用可能コマ数</td> <td>1,352/年</td> <td>稼働率</td> <td>11.5%</td> </tr> </table>				大ホール	1000席	利用件数	41件	利用コマ数	41/年	利用可能コマ数	335/年	稼働率	12.2%	大会議室	2室	利用件数	63件	利用コマ数	63/年	利用可能コマ数	665/年	稼働率	9.5%	中会議室	1室	利用件数	34件	利用コマ数	34/年	利用可能コマ数	333/年	稼働率	10.2%	小会議室	8室	利用件数	188件	利用コマ数	188/年	利用可能コマ数	2,698/年	稼働率	7.0%	展示・レクレーションホール	1室	利用件数	34件	利用コマ数	34/年	利用可能コマ数	337/年	稼働率	10.1%	展示室	3000m ²	利用件数	76件	利用コマ数	76/年	利用可能コマ数	334/年	稼働率	22.8%	会議室	4室	利用件数	156件	利用コマ数	156/年	利用可能コマ数	1,352/年	稼働率	11.5%
大ホール	1000席	利用件数	41件	利用コマ数	41/年	利用可能コマ数	335/年	稼働率	12.2%																																																																
大会議室	2室	利用件数	63件	利用コマ数	63/年	利用可能コマ数	665/年	稼働率	9.5%																																																																
中会議室	1室	利用件数	34件	利用コマ数	34/年	利用可能コマ数	333/年	稼働率	10.2%																																																																
小会議室	8室	利用件数	188件	利用コマ数	188/年	利用可能コマ数	2,698/年	稼働率	7.0%																																																																
展示・レクレーションホール	1室	利用件数	34件	利用コマ数	34/年	利用可能コマ数	337/年	稼働率	10.1%																																																																
展示室	3000m ²	利用件数	76件	利用コマ数	76/年	利用可能コマ数	334/年	稼働率	22.8%																																																																
会議室	4室	利用件数	156件	利用コマ数	156/年	利用可能コマ数	1,352/年	稼働率	11.5%																																																																

コスト状況	支出(万円)	31,828	(前年比 + 31,828)	
	光熱水費	—	(前年比 ± 0)	
	委託費※	—	(前年比 ± 0)	
	維持補修費	—	(前年比 ± 0)	
	人件費	—	(前年比 ± 0)	
	その他(手数料など)	31,828	(前年比 + 31,828)	
	※清掃、警備、保守点検等に係る委託費			
	収入(万円)	—	(前年比 ▲ 521)	
	指定管理者納付金	—	(前年比 ▲ 521)	
	施設使用料減免実施額(万円)	2,149	(前年比 + 2,150)	

※平成27年度から利用料金制(利用料金を指定管理者の収入とした上で、施設の管理経費を利用料金で賄う方式)を導入しており、本市からの指定管理料の支出はありません。本市からの指定管理料の支出はありません。ただし、新型コロナによる収入減に伴い、令和2年度においては指定管理料を支出しているほか、指定管理者納付金は免除しています。
 ※運営状況の稼働率は、会議棟及び展示棟の主要諸室から算定しております。

注1) 支出・収入とも、それぞれの金額を表示単位未満の位で四捨五入しているため、合計と内訳の足し上げが一致しない場合があります。

受益者負担割合	
施設使用料	= 0.0%
運営コスト	

設備・諸室別の利用状況	
大ホール	
1000席	
利用件数	41件
利用コマ数	41/年
利用可能コマ数	335/年
稼働率	12.2%
大会議室	
2室	
利用件数	63件
利用コマ数	63/年
利用可能コマ数	665/年
稼働率	9.5%
中会議室	
1室	
利用件数	34件
利用コマ数	34/年
利用可能コマ数	333/年
稼働率	10.2%
小会議室	
8室	
利用件数	188件
利用コマ数	188/年
利用可能コマ数	2,698/年
稼働率	7.0%
展示・レクレーションホール	
1室	
利用件数	34件
利用コマ数	34/年
利用可能コマ数	337/年
稼働率	10.1%
展示室	
3000m ²	
利用件数	76件
利用コマ数	76/年
利用可能コマ数	334/年
稼働率	22.8%
会議室	
4室	
利用件数	156件
利用コマ数	156/年
利用可能コマ数	1,352/年
稼働率	11.5%
備考	・平成27年4月1日に展示棟がオープンしました。 ・国際センター駅北側の「せんだい青葉山交流広場・駐車場」と一体で管理しています。

用途 : その他文化交流施設
 所管局 : 市民局
 所管課 : 市民協働推進課

施設名 : 青葉の風テラス

令和2年度実績

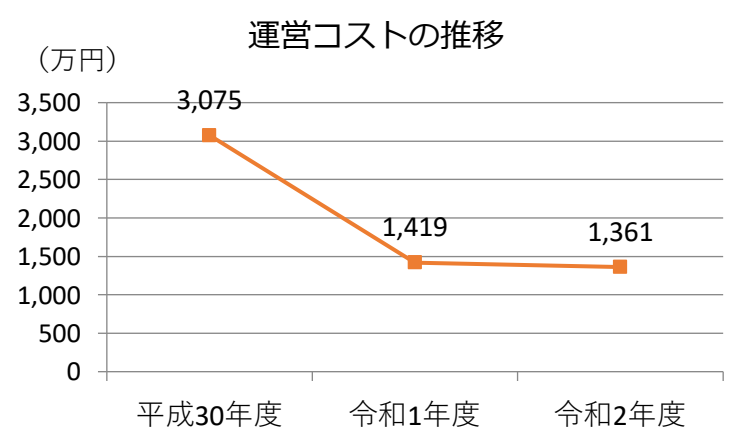
施設概要	所在・土地			
	所在地	青葉区青葉山2-1外		
	敷地面積	3,375 m ²	敷地保有状況	その他
	地図情報へのリンク	https://www2.wagmap.jp/sendacity/MAP?linkid=62d4d8a9-ccdb-4e42-9243-7a56e47ec656&mid=232		
	施設全体			
	併設施設	国際センター駅		
	建物状況			
	延床面積	1,146 m ²	建物の権利状況	所有権
	建築年度	平成26年	構造	鉄骨鉄筋コンクリート
	築年数	7年	駐車可能台数	0台

運営時間・休館日	
運営時間: 10:00~17:00	
休館日: 施設点検日、年末年始	

運営・利用状況	運営状況									
	運営方式	包括委託	年間利用者数	45,005人						
	運営人員		稼働率	32.0%						
	正職員	—人	年間利用コマ数	103/年						
	嘱託職員等	—人	年間利用可能コマ数	322/年						
	年間利用者数・稼働率の推移									
	年間利用者数 (人)		稼働率 (%)							
	<table border="1"> <tr> <td>平成30年度</td> <td>令和1年度</td> <td>令和2年度</td> </tr> <tr> <td>69,700</td> <td>85,250</td> <td>45,005</td> </tr> </table>				平成30年度	令和1年度	令和2年度	69,700	85,250	45,005
	平成30年度	令和1年度	令和2年度							
69,700	85,250	45,005								
<table border="1"> <tr> <td>平成30年度</td> <td>令和1年度</td> <td>令和2年度</td> </tr> <tr> <td>44.4</td> <td>37.0</td> <td>32.0</td> </tr> </table>				平成30年度	令和1年度	令和2年度	44.4	37.0	32.0	
平成30年度	令和1年度	令和2年度								
44.4	37.0	32.0								

設備・諸室別の利用状況		
利用件数	—	件
利用コマ数	—	/年
利用可能コマ数	—	/年
稼働率	—	%
利用件数	—	件
利用コマ数	—	/年
利用可能コマ数	—	/年
稼働率	—	%
利用件数	—	件
利用コマ数	—	/年
利用可能コマ数	—	/年
稼働率	—	%
利用件数	—	件
利用コマ数	—	/年
利用可能コマ数	—	/年
稼働率	—	%

コスト状況	支出 (万円)		1,361 (前年比 ▲ 58)
	運営コスト	光熱水費	322 (前年比 ▲ 70)
		委託費※	859 (前年比 + 35)
		維持補修費	— (前年比 ± 0)
		人件費	— (前年比 ± 0)
		その他 (手数料など)	180 (前年比 ▲ 24)
		※清掃、警備、保守点検等に係る委託費	
	収入 (万円)		476 (前年比 ▲ 4)
	使用料 (営利目的分以外)	— (前年比 ± 0)	
	使用料 (営利目的分)	— (前年比 ± 0)	
その他 (目的外使用料等)	476 (前年比 ▲ 4)		
施設使用料減免実施額 (万円)		— (前年比 ± 0)	



注1) 支出・収入とも、それぞれの金額を表示単位未満の位で四捨五入しているため、合計と内訳の足し上げが一致しない場合があります。

受益者負担割合	
施設使用料 運営コスト	= 0.0%

備考
 平成27年12月6日の地下鉄東西線開業にあわせて供用を開始しました。令和1年度より、財産の貸付による民間事業者の運営に変更したため、貸付料等は収入・その他に計上しています。

用途 : その他文化交流施設
 所管局 : 文化観光局
 所管課 : 文化振興課

施設名 : せんだい演劇工房10-B0X

令和2年度実績

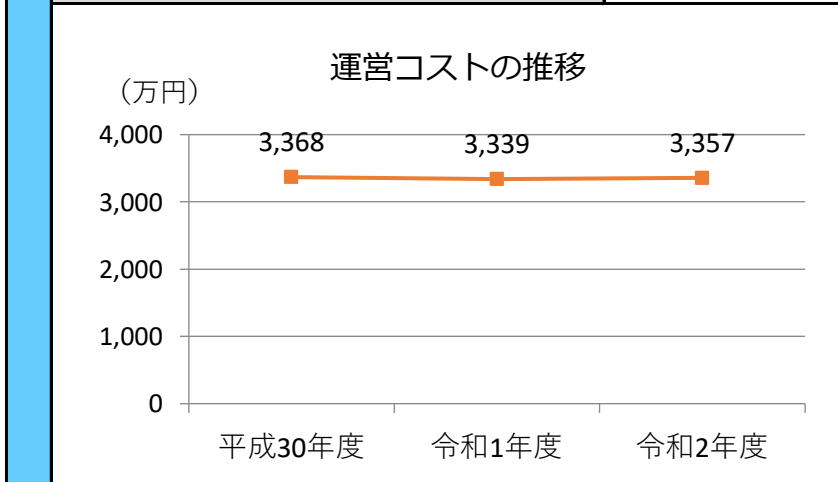
施設概要			
所在・土地			
所在地	若林区卸町2丁目12-9		
敷地面積	3,565 m ²	敷地保有状況	所有
地図情報へのリンク	https://www2.wagmap.jp/sendacity/MAP?linkid=89ad81b6-5348-401c-8cdd-fcee43dc626e&mid=232		
施設全体			
併設施設	複合用途なし		
建物状況			
延床面積	921 m ²	建物の権利状況	所有権
建築年度	平成14年	構造	鉄筋コンクリート
築年数	19年	駐車可能台数	15台

運営時間・休館日
運営時間: 9:00~22:00
休館日: 年末年始

運営状況			
運営方式	貸付	年間利用者数	11,819人
運営人員		稼働率	-%
正職員	-人	年間利用コマ数	-/年
嘱託職員等	-人	年間利用可能コマ数	-/年
年間利用者数・稼働率の推移			
<p>年間利用者数 (人)</p>		<p>設備・諸室別の稼働率 (%)</p>	

設備・諸室別の利用状況			
新築棟			
box-1~4,7			
利用件数	11,819	件	
利用コマ数	2,178	/年	
利用可能コマ数	3,932	/年	
稼働率	55.4	%	
既存棟			
box-5,6,8,9			
利用件数	1,819	件	
利用コマ数	627	/年	
利用可能コマ数	1,063	/年	
稼働率	59.0	%	
能-B0X			
能-B0X			
利用件数	1,693	件	
利用コマ数	232	/年	
利用可能コマ数	903	/年	
稼働率	25.7	%	

支出 (万円)	3,357	(前年比 + 18)
光熱水費	371	(前年比 ▲ 14)
委託費※	1,836	(前年比 + 133)
維持補修費	26	(前年比 ▲ 65)
人件費	793	(前年比 + 1)
その他 (手数料など)	330	(前年比 ▲ 38)
※清掃、警備、保守点検等に係る委託費		
収入 (万円)	324	(前年比 ▲ 251)
使用料 (営利目的分以外)	287	(前年比 ▲ 165)
使用料 (営利目的分)	-	(前年比 ± 0)
その他 (目的外使用料等)	38	(前年比 ▲ 85)
施設使用料減免実施額 (万円)	313	(前年比 ▲ 77)



注1) 支出・収入とも、それぞれの金額を表示単位未満の位で四捨五入しているため、合計と内訳の足し上げが一致しない場合があります。

受益者負担割合	
施設使用料	= 8.5 %
運営コスト	

利用件数	-	件
利用コマ数	-	/年
利用可能コマ数	-	/年
稼働率	-	%
利用件数	-	件
利用コマ数	-	/年
利用可能コマ数	-	/年
稼働率	-	%
利用件数	-	件
利用コマ数	-	/年
利用可能コマ数	-	/年
稼働率	-	%

備考
 ・財産の貸付けにより仙台市民文化事業団(本市の外郭団体)が運営する施設であり、必要経費から利用料金等の収入を差し引いた額を運営補助金として支出しています。
 ・平成23年8月に別館として「能-B0X」(鉄骨造平屋・延床面積259m²、若林区卸町2丁目15-6)が開館しました。なお、運営・利用状況及びコスト状況は「能-B0X」分を含む値を計上しています。

用途 : 市民活動支援施設
 所管局 : 市民局
 所管課 : 市民協働推進課

施設名 : 市民活動サポートセンター

令和2年度実績

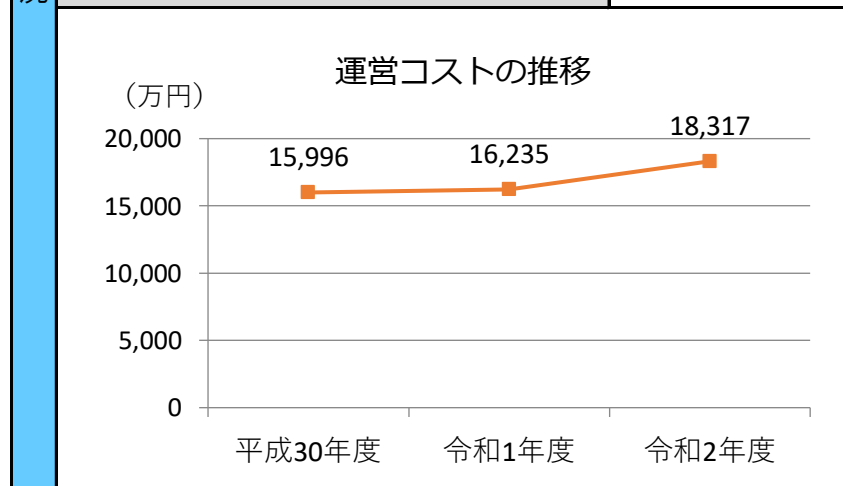
施設概要			
所在・土地			
所在地	青葉区一番町4丁目1-3		
敷地面積	399 m ²	敷地保有状況	賃借
地図情報へのリンク	https://www2.wagmap.jp/sendacity/MAP?linkid=fe2bc260-8f41-46ea-aefa-a17b2d8b2050&mid=231		
施設全体			
併設施設	複合用途なし		
建物状況			
延床面積	2,321 m ²	建物の権利状況	賃借・リース
建築年度	平成1年	構造	鉄骨鉄筋コンクリート
築年数	32年	駐車可能台数	0台

運営時間・休館日
運営時間: (月~土) 9:00~22:00, (日・休) 9:00~18:00
休館日: 年末年始、毎月第2・第4水曜日

運営状況			
運営方式	指定管理	年間利用者数	20,807人
運営人員		稼働率	23.4%
正職員	—人	年間利用コマ数	5,688/年
嘱託職員等	—人	年間利用可能コマ数	24,257/年
年間利用者数・稼働率の推移			
年間利用者数 (人)		稼働率 (%)	

設備・諸室別の利用状況		
利用件数	—	件
利用コマ数	—	/年
利用可能コマ数	—	/年
稼働率	—	%
利用件数	—	件
利用コマ数	—	/年
利用可能コマ数	—	/年
稼働率	—	%
利用件数	—	件
利用コマ数	—	/年
利用可能コマ数	—	/年
稼働率	—	%
利用件数	—	件
利用コマ数	—	/年
利用可能コマ数	—	/年
稼働率	—	%

支出 (万円)	18,317	(前年比 + 2,082)
光熱水費	1,195	(前年比 + 192)
委託費※	—	(前年比 ± 0)
維持補修費	381	(前年比 + 118)
人件費	6,663	(前年比 + 682)
その他 (手数料など)	10,079	(前年比 + 1,089)
※清掃、警備、保守点検等に係る委託費		
収入 (万円)	557	(前年比 ▲ 455)
使用料 (営利目的分以外)	419	(前年比 ▲ 258)
使用料 (営利目的分)	14	(前年比 ▲ 107)
その他 (目的外使用料等)	124	(前年比 ▲ 90)
施設使用料減免実施額 (万円)	—	(前年比 ± 0)



注1) 支出・収入とも、それぞれの金額を表示単位未満の位で四捨五入しているため、合計と内訳の足し上げが一致しない場合があります。

受益者負担割合	
施設使用料 運営コスト	= 2.4%

備考

用途 : 男女共同参画推進センター
 所管局 : 市民局
 所管課 : 男女共同参画課

施設名 : 男女共同参画推進センター エル・ソーラ仙台

令和2年度実績

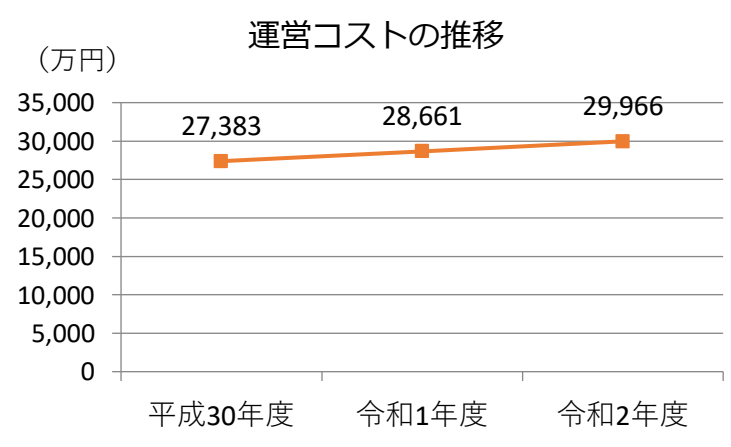
施設概要	所在・土地			
	所在地	青葉区中央1丁目3-1		
	敷地面積	6,591 m ²	敷地保有状況	
	地図情報へのリンク	https://www2.wagmap.jp/sendacity/MAP?linkid=77d5985a-29fd-4cca-b2d7-675f57d07c38&mid=232		
	施設全体			
	併設施設	複合用途なし		
	建物状況			
	延床面積	1,660 m ²	建物の権利状況	賃借・リース
	建築年度	平成10年	構造	鉄骨鉄筋コンクリート
	築年数	23年	駐車可能台数	0台

運営時間・休館日	
運営時間: 9:00~22:00	
休館日: 年末年始、月2回保守点検日	

運営・利用状況	運営状況			
	運営方式	指定管理	年間利用者数	30,625人
	運営人員		稼働率	31.0%
	正職員	—人	年間利用コマ数	4,558/年
	嘱託職員等	—人	年間利用可能コマ数	14,710/年
	年間利用者数・稼働率の推移			
	年間利用者数 (人)		稼働率 (%)	

設備・諸室別の利用状況		
利用件数	—	件
利用コマ数	—	/年
利用可能コマ数	—	/年
稼働率	—	%
利用件数	—	件
利用コマ数	—	/年
利用可能コマ数	—	/年
稼働率	—	%
利用件数	—	件
利用コマ数	0	/年
利用可能コマ数	—	/年
稼働率	—	%
利用件数	—	件
利用コマ数	—	/年
利用可能コマ数	—	/年
稼働率	—	%
利用件数	—	件
利用コマ数	—	/年
利用可能コマ数	—	/年
稼働率	—	%

コスト状況	支出 (万円)		29,966 (前年比 + 1,305)
	運営コスト	光熱水費	372 (前年比 ▲ 85)
		委託費※	2,251 (前年比 + 1)
		維持補修費	89 (前年比 ▲ 63)
		人件費	11,398 (前年比 + 750)
		その他 (手数料など)	15,857 (前年比 + 703)
		※清掃、警備、保守点検等に係る委託費	
	収入 (万円)		478 (前年比 ▲ 227)
		使用料 (営利目的分以外)	452 (前年比 ▲ 167)
		使用料 (営利目的分)	21 (前年比 ▲ 50)
	その他 (目的外使用料等)	5 (前年比 ▲ 10)	
施設使用料減免実施額 (万円)		154 (前年比 ▲ 15)	



注1) 支出・収入とも、それぞれの金額を表示単位未満の位で四捨五入しているため、合計と内訳の足し上げが一致しない場合があります。

受益者負担割合	
施設使用料 運営コスト	= 1.6%

備考

用途 : 男女共同参画推進センター
 所管局 : 市民局
 所管課 : 男女共同参画課

施設名 : 男女共同参画推進センター エル・パーク仙台

令和2年度実績

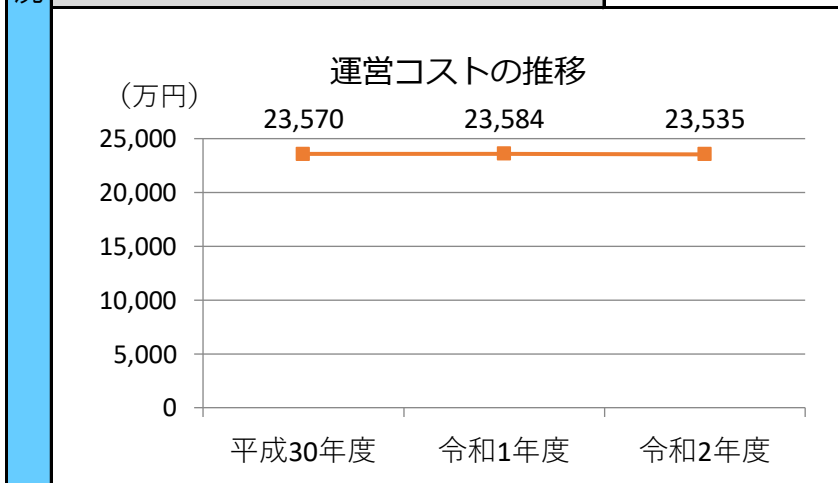
施設概要			
所在地・土地			
所在地	青葉区一番町4丁目11-1		
敷地面積	928 m ²	敷地保有状況	敷地権
地図情報へのリンク	https://www2.wagmap.jp/sendacity/MAP?linkid=17143c08-8aca-4824-9430-482bf23ebf17&mid=232		
施設全体			
併設施設	消費生活センター		
建物状況			
延床面積	3,900 m ²	建物の権利状況	区分所有権
建築年度	昭和62年	構造	鉄骨鉄筋コンクリート
築年数	34年	駐車可能台数	0台

運営時間・休館日
運営時間: 9:00~21:30
休館日: 年末年始、月2回保守点検日

運営状況			
運営方式	指定管理	年間利用者数	52,384人
運営人員		稼働率	26.2%
正職員	—人	年間利用コマ数	13,356/年
嘱託職員等	—人	年間利用可能コマ数	50,988/年
年間利用者数・稼働率の推移			
<p>年間利用者数 (人)</p>		<p>設備・諸室別の稼働率 (%)</p>	

設備・諸室別の利用状況		
ギャラリーホール		
248名		
利用件数	5,501	件
利用コマ数	249	/年
利用可能コマ数	723	/年
稼働率	34.4	%
スタジオホール		
190名		
利用件数	4,971	件
利用コマ数	219	/年
利用可能コマ数	717	/年
稼働率	30.5	%
利用件数	—	件
利用コマ数	—	/年
利用可能コマ数	—	/年
稼働率	—	%
利用件数	—	件
利用コマ数	—	/年
利用可能コマ数	—	/年
稼働率	—	%
利用件数	—	件
利用コマ数	—	/年
利用可能コマ数	—	/年
稼働率	—	%

支出 (万円)	23,535	(前年比 ▲ 49)
光熱水費	729	(前年比 ▲ 126)
委託費※	3,928	(前年比 + 107)
維持補修費	279	(前年比 + 54)
人件費	6,882	(前年比 + 108)
その他 (手数料など)	11,717	(前年比 ▲ 192)
※清掃、警備、保守点検等に係る委託費		
収入 (万円)	1,549	(前年比 ▲ 1,508)
使用料 (営利目的分以外)	1,397	(前年比 ▲ 1,356)
使用料 (営利目的分)	119	(前年比 ▲ 123)
その他 (目的外使用料等)	33	(前年比 ▲ 29)
施設使用料減免実施額 (万円)	666	(前年比 + 409)



注1) 支出・収入とも、それぞれの金額を表示単位未満の位で四捨五入しているため、合計と内訳の足し上げが一致しない場合があります。

受益者負担割合	
施設使用料 運営コスト	= 6.4%

備考

施設名 : 市民図書館

令和2年度実績

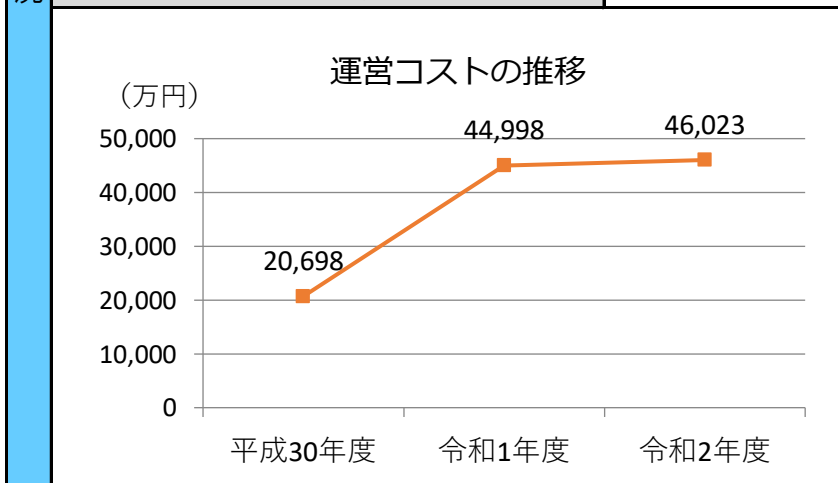
施設概要			
所在・土地			
所在地	青葉区春日町2-1		
敷地面積	3,949 m ²	敷地保有状況	所有
地図情報へのリンク	https://www2.wagmap.jp/sendacity/MAP?linkid=7931f0ea-7474-4612-9380-d36427b943ca&mid=232		
施設全体			
併設施設	せんだいメディアテーク		
建物状況			
延床面積	3,750 m ²	建物の権利状況	所有権
建築年度	平成12年	構造	鉄骨造
築年数	21年	駐車可能台数	64台

運営時間・休館日
運営時間: 9:30~20:00, (土・日・祝日は9:30~18:00)
休館日: 月曜日(休日にあたる日を除く)、休日の翌日(土・日曜日又は休日にあたる日を除く)、1月~11月の第4木曜日(休日にあたる日を除く)、年末年始(12/28~1/4)、特別整理期間

運営状況			
運営方式	直営	年間利用者数	278,880人
運営人員		稼働率	-%
正職員	25人	年間利用コマ数	-/年
嘱託職員等	24人	年間利用可能コマ数	-/年
年間利用者数・稼働率の推移			

設備・諸室別の利用状況		
利用件数	-	件
利用コマ数	-	/年
利用可能コマ数	-	/年
稼働率	-	%
利用件数	-	件
利用コマ数	-	/年
利用可能コマ数	-	/年
稼働率	-	%
利用件数	-	件
利用コマ数	0	/年
利用可能コマ数	-	/年
稼働率	-	%
利用件数	-	件
利用コマ数	-	/年
利用可能コマ数	-	/年
稼働率	-	%
利用件数	-	件
利用コマ数	-	/年
利用可能コマ数	-	/年
稼働率	-	%

支出(万円)	46,023	(前年比 + 1,026)
光熱水費	-	(前年比 ± 0)
委託費※	-	(前年比 ± 0)
維持補修費	99	(前年比 + 6)
人件費	26,378	(前年比 + 1,612)
その他(手数料など)	19,546	(前年比 ▲ 592)
※清掃、警備、保守点検等に係る委託費		
収入(万円)	89	(前年比 ▲ 15)
使用料(営利目的分以外)	-	(前年比 ± 0)
使用料(営利目的分)	-	(前年比 ± 0)
その他(目的外使用料等)	89	(前年比 ▲ 15)
施設使用料減免実施額(万円)	-	(前年比 ± 0)



注1) 支出・収入とも、それぞれの金額を表示単位未満の位で四捨五入しているため、合計と内訳の足し上げが一致しない場合があります。

受益者負担割合	
施設使用料 運営コスト	= 0.0%

備考

施設名 : 広瀬図書館

令和2年度実績

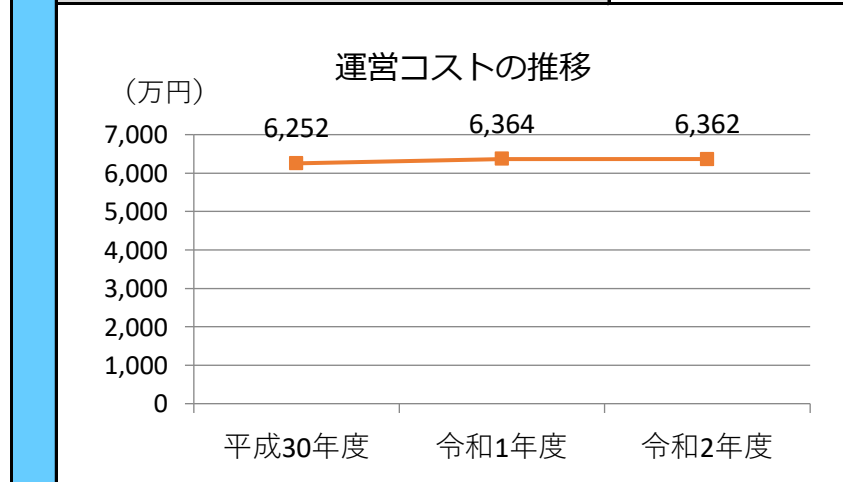
施設概要			
所在・土地			
所在地	青葉区下愛子字観音堂5		
敷地面積	6,747 m ²	敷地保有状況	所有
地図情報へのリンク	https://www2.wagmap.jp/sendacity/MAP?linkid=b6a085b2-e288-4eaa-bfc4-ac80e14ff31f&mid=232		
施設全体			
併設施設	広瀬文化センター、市民センター		
建物状況			
延床面積	600 m ²	建物の権利状況	所有権
建築年度	平成3年	構造	鉄筋コンクリート
築年数	30年	駐車可能台数	80台

運営時間・休館日
運営時間: 9:30~19:00, (土・日・祝日は9:30~18:00)
休館日: 月曜日(休日にあたる日を除く)、休日の翌日(土・日曜日又は休日にあたる日を除く)、1月~11月の第4木曜日(休日にあたる日を除く)、年末年始(12/28~1/4)、特別整理期間

運営状況			
運営方式	指定管理	年間利用者数	104,218人
運営人員		稼働率	-%
正職員	-人	年間利用コマ数	-/年
嘱託職員等	-人	年間利用可能コマ数	-/年
年間利用者数・稼働率の推移			
年間利用者数 (人)		稼働率 (%)	

設備・諸室別の利用状況		
利用件数	-	件
利用コマ数	-	/年
利用可能コマ数	-	/年
稼働率	-	%
利用件数	-	件
利用コマ数	-	/年
利用可能コマ数	-	/年
稼働率	-	%
利用件数	-	件
利用コマ数	0	/年
利用可能コマ数	-	/年
稼働率	-	%
利用件数	-	件
利用コマ数	-	/年
利用可能コマ数	-	/年
稼働率	-	%
利用件数	-	件
利用コマ数	-	/年
利用可能コマ数	-	/年
稼働率	-	%

支出(万円)	6,362	(前年比 ▲ 2)
光熱水費	213	(前年比 ▲ 36)
委託費※	533	(前年比 + 15)
維持補修費	-	(前年比 ▲ 0)
人件費	4,351	(前年比 ▲ 46)
その他(手数料など)	1,265	(前年比 + 65)
※清掃、警備、保守点検等に係る委託費		
収入(万円)	2	(前年比 ▲ 1)
使用料(営利目的分以外)	-	(前年比 ± 0)
使用料(営利目的分)	-	(前年比 ± 0)
その他(目的外使用料等)	2	(前年比 ▲ 1)
施設使用料減免実施額(万円)	-	(前年比 ± 0)



注1) 支出・収入とも、それぞれの金額を表示単位未満の位で四捨五入しているため、合計と内訳の足し上げが一致しない場合があります。

受益者負担割合	
施設使用料 運営コスト	= 0.0 %

備考

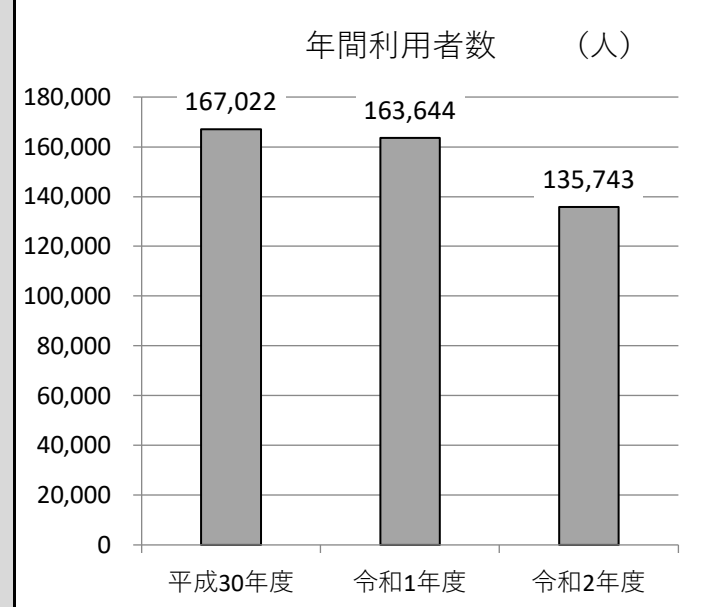
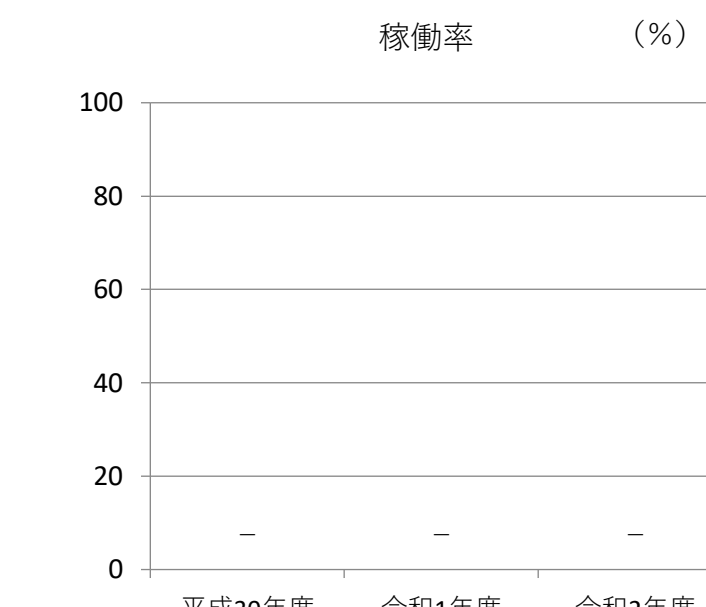
用途 : 図書館
 所管局 : 教育局
 所管課 : 宮城野図書館

施設名 : 宮城野図書館

令和2年度実績

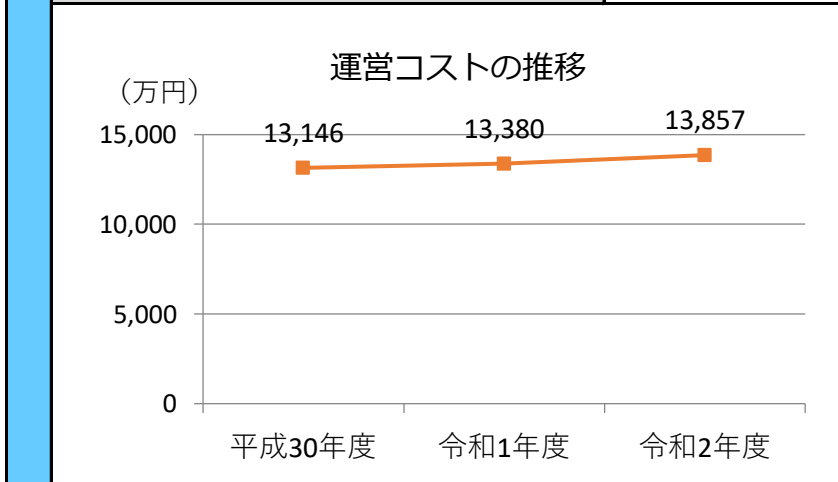
施設概要			
所在地・土地			
所在地	宮城野区五輪2丁目12-70		
敷地面積	12,626 m ²	敷地保有状況	所有
地図情報へのリンク	https://www2.wagmap.jp/sendacity/MAP?linkid=84b98d17-de11-4b0e-92a4-5162c243fef9&mid=232		
施設全体			
併設施設	区情報センター、区文化センター、市民センター、児童館、子育てふれあいプラザ		
建物状況			
延床面積	2,811 m ²	建物の権利状況	所有権
建築年度	平成24年	構造	鉄筋コンクリート
築年数	9年	駐車可能台数	90台

運営時間・休館日
運営時間: 9:30~19:00, (土・日・祝日は9:30~17:00)
休館日: 月曜日(休日にあたる日を除く)、休日の翌日(土・日曜日又は休日にあたる日を除く)、1月~11月の第4木曜日(休日にあたる日を除く)、年末年始(12/28~1/4)、特別整理期間

運営状況			
運営方式	直営	年間利用者数	135,743人
運営人員		稼働率	-%
正職員	9人	年間利用コマ数	-/年
嘱託職員等	15人	年間利用可能コマ数	-/年
年間利用者数・稼働率の推移			
年間利用者数 (人) 		稼働率 (%) 	

設備・諸室別の利用状況		
利用件数	-	件
利用コマ数	-	/年
利用可能コマ数	-	/年
稼働率	-	%
利用件数	-	件
利用コマ数	-	/年
利用可能コマ数	-	/年
稼働率	-	%
利用件数	-	件
利用コマ数	0	/年
利用可能コマ数	-	/年
稼働率	-	%
利用件数	-	件
利用コマ数	-	/年
利用可能コマ数	-	/年
稼働率	-	%
利用件数	-	件
利用コマ数	-	/年
利用可能コマ数	-	/年
稼働率	-	%

支出(万円)	13,857	(前年比 + 477)
光熱水費	-	(前年比 ± 0)
委託費※	-	(前年比 ± 0)
維持補修費	9	(前年比 + 4)
人件費	11,875	(前年比 + 459)
その他(手数料など)	1,973	(前年比 + 14)
※清掃、警備、保守点検等に係る委託費		
収入(万円)	5	(前年比 ▲ 3)
使用料(営利目的分以外)	-	(前年比 ± 0)
使用料(営利目的分)	-	(前年比 ± 0)
その他(目的外使用料等)	5	(前年比 ▲ 3)
施設使用料減免実施額(万円)	-	(前年比 ± 0)



注1) 支出・収入とも、それぞれの金額を表示単位未満の位で四捨五入しているため、合計と内訳の足し上げが一致しない場合があります。

受益者負担割合	
施設使用料	= 0.0 %
運営コスト	

備考

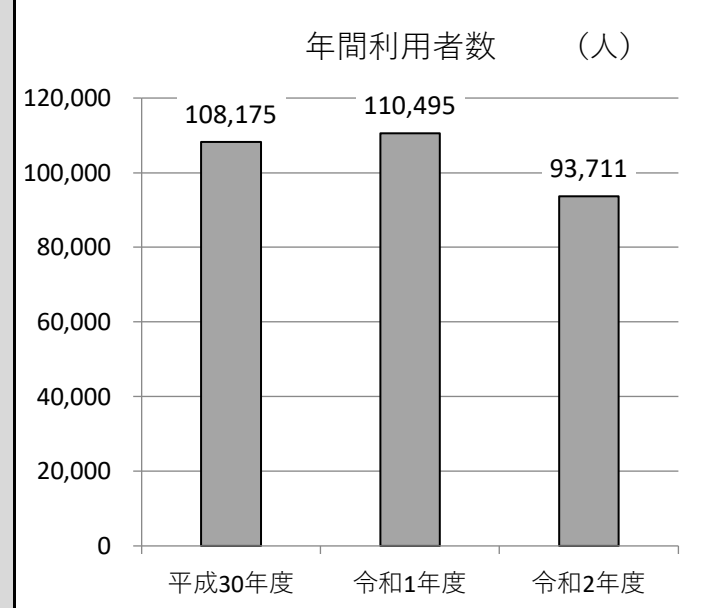
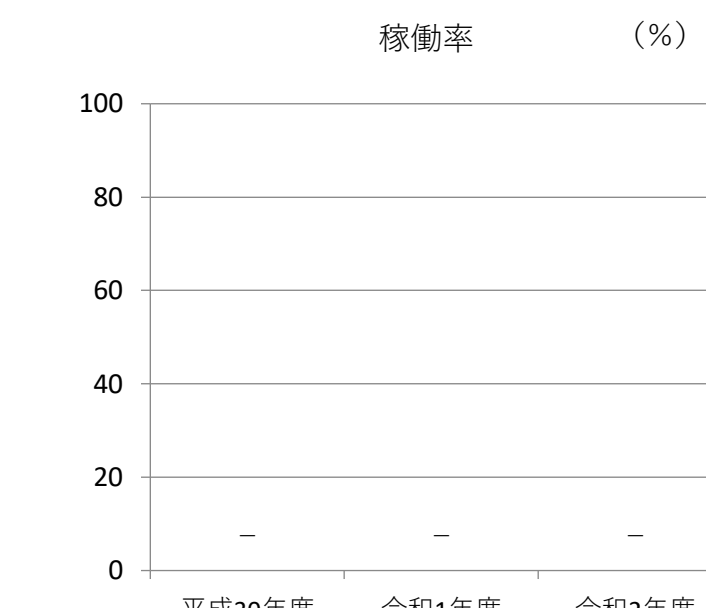
用途 : 図書館
 所管局 : 教育局
 所管課 : 市民図書館

施設名 : 榴岡図書館

令和2年度実績

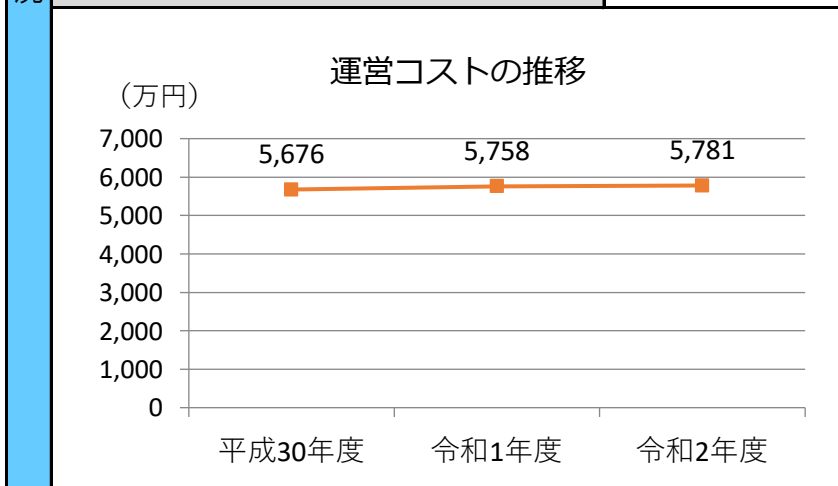
施設概要			
所在地・土地			
所在地	宮城野区榴岡4丁目1-8		
敷地面積	3,368 m ²	敷地保有状況	敷地権
地図情報へのリンク	https://www2.wagmap.jp/sendacity/MAP?linkid=292bd5ff-b9cc-452c-80c7-51ed546dcbfd&mid=231		
施設全体			
併設施設	生涯学習支援センター		
建物状況			
延床面積	607 m ²	建物の権利状況	区分所有権
建築年度	昭和58年	構造	鉄骨鉄筋コンクリート
築年数	38年	駐車可能台数	0台

運営時間・休館日
運営時間: 9:30~19:00(土・日・祝日は9:30~18:00)
休館日: 月曜日(休日にあたる日を除く)、休日の翌日(土・日曜日又は休日にあたる日を除く)、1月~11月の第4木曜日(休日にあたる日を除く)、年末年始(12/28~1/4)、特別整理期間

運営状況			
運営方式	指定管理	年間利用者数	93,711人
運営人員		稼働率	-%
正職員	-人	年間利用コマ数	-/年
嘱託職員等	-人	年間利用可能コマ数	-/年
年間利用者数・稼働率の推移			
年間利用者数 (人) 		稼働率 (%) 	

設備・諸室別の利用状況		
利用件数	-	件
利用コマ数	-	/年
利用可能コマ数	-	/年
稼働率	-	%
利用件数	-	件
利用コマ数	-	/年
利用可能コマ数	-	/年
稼働率	-	%
利用件数	-	件
利用コマ数	0	/年
利用可能コマ数	-	/年
稼働率	-	%
利用件数	-	件
利用コマ数	-	/年
利用可能コマ数	-	/年
稼働率	-	%
利用件数	-	件
利用コマ数	-	/年
利用可能コマ数	-	/年
稼働率	-	%

支出(万円)	5,781	(前年比 + 22)
光熱水費	80	(前年比 ▲ 7)
委託費※	121	(前年比 + 8)
維持補修費	25	(前年比 + 12)
人件費	3,904	(前年比 ▲ 108)
その他(手数料など)	1,650	(前年比 + 117)
※清掃、警備、保守点検等に係る委託費		
収入(万円)	1	(前年比 ▲ 2)
使用料(営利目的分以外)	-	(前年比 ± 0)
使用料(営利目的分)	-	(前年比 ± 0)
その他(目的外使用料等)	1	(前年比 ▲ 2)
施設使用料減免実施額(万円)	-	(前年比 ± 0)



注1) 支出・収入とも、それぞれの金額を表示単位未満の位で四捨五入しているため、合計と内訳の足し上げが一致しない場合があります。

受益者負担割合	
施設使用料 運営コスト	= 0.0 %

備考

施設名 : 若林図書館

令和2年度実績

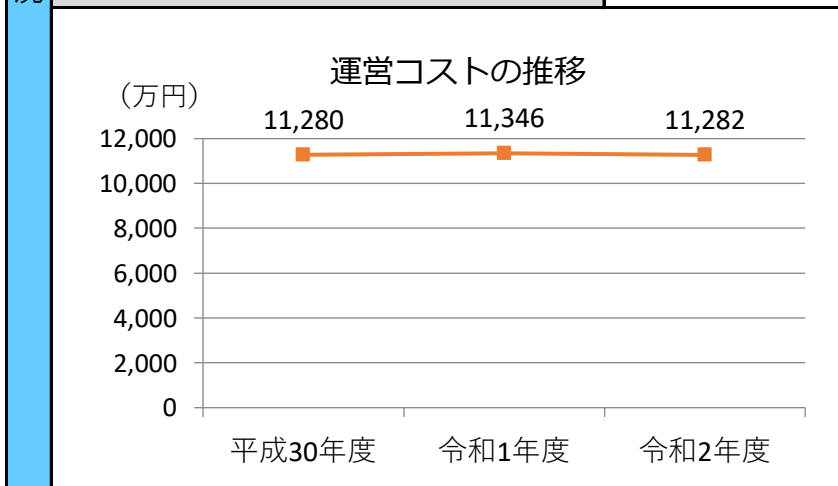
施設概要			
所在・土地			
所在地	若林区南小泉1丁目1-1		
敷地面積	11,842 m ²	敷地保有状況	所有
地図情報へのリンク	https://www2.wagmap.jp/sendacity/MAP?linkid=0fddb350-32b4-4ab2-bbf9-02ad3e11b6cb&mid=232		
施設全体			
併設施設	区情報センター、区文化センター、市民センター		
建物状況			
延床面積	1,911 m ²	建物の権利状況	所有権
建築年度	平成5年	構造	鉄骨鉄筋コンクリート
築年数	28年	駐車可能台数	58台

運営時間・休館日
運営時間: 9:30~19:00, (土・日・祝日は9:30~18:00)
休館日: 月曜日(休日にあたる日を除く)、休日の翌日(土・日曜日又は休日にあたる日を除く)、1月~11月の第4木曜日(休日にあたる日を除く)、年末年始(12/28~1/4)、特別整理期間

運営状況			
運営方式	指定管理	年間利用者数	154,486人
運営人員		稼働率	-%
正職員	-人	年間利用コマ数	-/年
嘱託職員等	-人	年間利用可能コマ数	-/年
年間利用者数・稼働率の推移			
年間利用者数 (人)		稼働率 (%)	

設備・諸室別の利用状況		
利用件数	-	件
利用コマ数	-	/年
利用可能コマ数	-	/年
稼働率	-	%
利用件数	-	件
利用コマ数	-	/年
利用可能コマ数	-	/年
稼働率	-	%
利用件数	-	件
利用コマ数	0	/年
利用可能コマ数	-	/年
稼働率	-	%
利用件数	-	件
利用コマ数	-	/年
利用可能コマ数	-	/年
稼働率	-	%
利用件数	-	件
利用コマ数	-	/年
利用可能コマ数	-	/年
稼働率	-	%

支出(万円)	11,282	(前年比 ▲ 64)
光熱水費	541	(前年比 ▲ 33)
委託費※	711	(前年比 ▲ 9)
維持補修費	9	(前年比 ▲ 17)
人件費	8,030	(前年比 ± 0)
その他(手数料など)	1,992	(前年比 ▲ 5)
※清掃、警備、保守点検等に係る委託費		
収入(万円)	2	(前年比 ▲ 2)
使用料(営利目的分以外)	-	(前年比 ± 0)
使用料(営利目的分)	-	(前年比 ± 0)
その他(目的外使用料等)	2	(前年比 ▲ 1)
施設使用料減免実施額(万円)	-	(前年比 ± 0)



注1) 支出・収入とも、それぞれの金額を表示単位未満の位で四捨五入しているため、合計と内訳の足し上げが一致しない場合があります。

受益者負担割合	
施設使用料 運営コスト	= 0.0 %

備考

用途 : 図書館
 所管局 : 教育局
 所管課 : 太白図書館

施設名 : 太白図書館

令和2年度実績

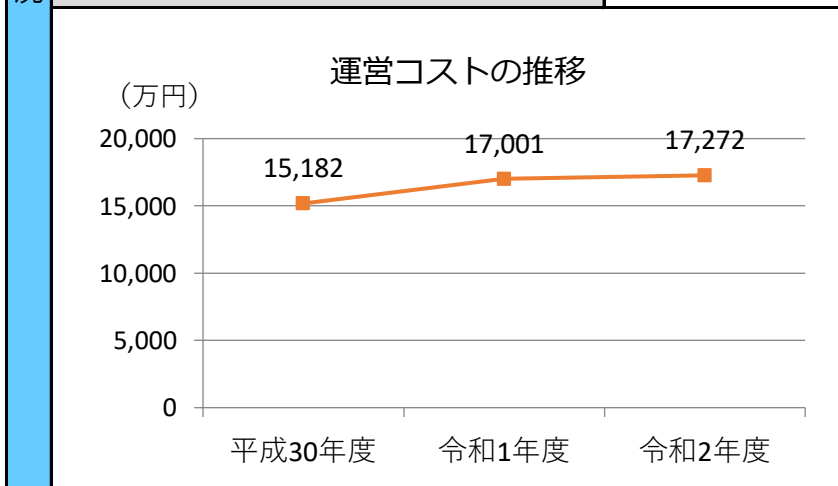
施設概要			
所在・土地			
所在地	太白区長町5丁目3-2		
敷地面積	9,361 m ²	敷地保有状況	敷地権
地図情報へのリンク	https://www2.wagmap.jp/sendacity/MAP?linkid=3ffea2ba-d9e3-4506-9551-323bde633767&mid=232		
施設全体			
併設施設	区情報センター、区文化センター、区中央市民センター、児童館		
建物状況			
延床面積	2,454 m ²	建物の権利状況	区分所有権
建築年度	平成10年	構造	鉄骨鉄筋コンクリート
築年数	23年	駐車可能台数	60台

運営時間・休館日
運営時間: 9:30~19:00, (土・日・祝日は9:30~17:00)
休館日: 月曜日(休日にあたる日を除く)、休日の翌日(土・日曜日又は休日にあたる日を除く)、1月~11月の第4木曜日(休日にあたる日を除く)、年末年始(12/28~1/4)、特別整理期間

運営状況			
運営方式	直営	年間利用者数	271,620人
運営人員		稼働率	-%
正職員	10人	年間利用コマ数	-/年
嘱託職員等	24人	年間利用可能コマ数	-/年
年間利用者数・稼働率の推移			

設備・諸室別の利用状況		
利用件数	-	件
利用コマ数	-	/年
利用可能コマ数	-	/年
稼働率	-	%
利用件数	-	件
利用コマ数	-	/年
利用可能コマ数	-	/年
稼働率	-	%
利用件数	-	件
利用コマ数	0	/年
利用可能コマ数	-	/年
稼働率	-	%
利用件数	-	件
利用コマ数	-	/年
利用可能コマ数	-	/年
稼働率	-	%
利用件数	-	件
利用コマ数	-	/年
利用可能コマ数	-	/年
稼働率	-	%

支出(万円)	17,272	(前年比 + 270)
光熱水費	-	(前年比 ± 0)
委託費※	5	(前年比 ± 0)
維持補修費	12	(前年比 + 4)
人件費	14,883	(前年比 + 244)
その他(手数料など)	2,372	(前年比 + 23)
※清掃、警備、保守点検等に係る委託費		
収入(万円)	7	(前年比 ▲ 6)
使用料(営利目的分以外)	-	(前年比 ± 0)
使用料(営利目的分)	-	(前年比 ± 0)
その他(目的外使用料等)	7	(前年比 ▲ 6)
施設使用料減免実施額(万円)	-	(前年比 ± 0)



注1) 支出・収入とも、それぞれの金額を表示単位未満の位で四捨五入しているため、合計と内訳の足し上げが一致しない場合があります。

受益者負担割合	
施設使用料 運営コスト	= 0.0 %

備考

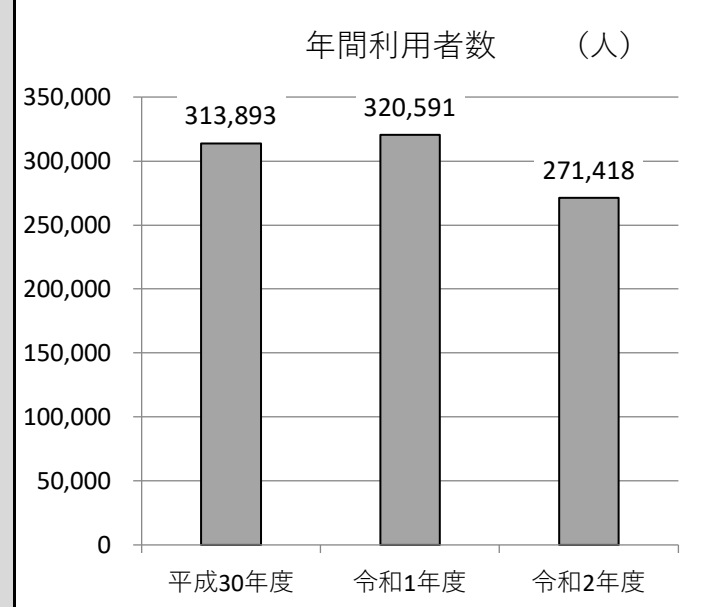
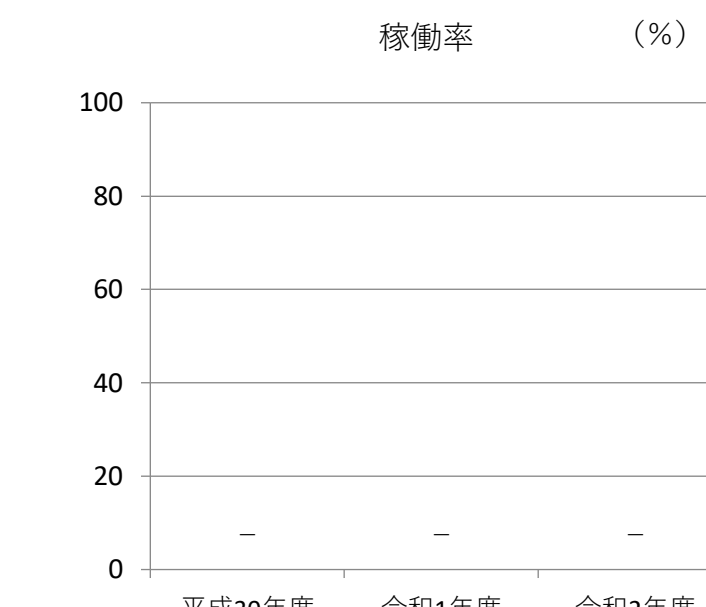
用途 : 図書館
 所管局 : 教育局
 所管課 : 泉図書館

施設名 : 泉図書館

令和2年度実績

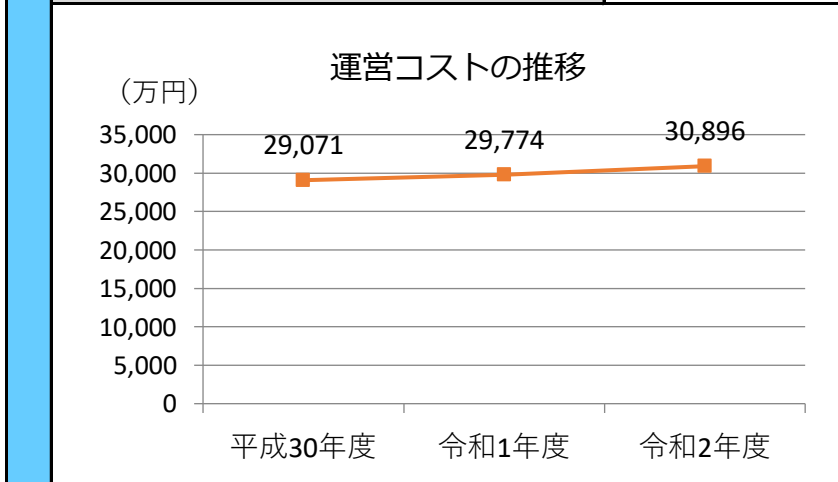
施設概要			
所在・土地			
所在地	泉区泉中央1丁目8-6		
敷地面積	4,677 m ²	敷地保有状況	所有
地図情報へのリンク	https://www2.wagmap.jp/sendacity/MAP?linkid=815c410c-b582-4fbd-aa15-69ce2389a09a&mid=232		
施設全体			
併設施設	子育てふれあいプラザ		
建物状況			
延床面積	6,698 m ²	建物の権利状況	所有権
建築年度	平成1年	構造	鉄骨鉄筋コンクリート
築年数	32年	駐車可能台数	5台

運営時間・休館日
運営時間: 9:30~19:00, (土・日・祝日は9:30~17:00)
休館日: 月曜日(休日にあたる日を除く)、休日の翌日(土・日曜日又は休日にあたる日を除く)、1月~11月の第4木曜日(休日にあたる日を除く)、年末年始(12/28~1/4)、特別整理期間

運営状況			
運営方式	直営	年間利用者数	271,418人
運営人員		稼働率	-%
正職員	18人	年間利用コマ数	-/年
嘱託職員等	28人	年間利用可能コマ数	-/年
年間利用者数・稼働率の推移			
年間利用者数 (人) 		稼働率 (%) 	

設備・諸室別の利用状況		
利用件数	-	件
利用コマ数	-	/年
利用可能コマ数	-	/年
稼働率	-	%
利用件数	-	件
利用コマ数	-	/年
利用可能コマ数	-	/年
稼働率	-	%
利用件数	-	件
利用コマ数	0	/年
利用可能コマ数	-	/年
稼働率	-	%
利用件数	-	件
利用コマ数	-	/年
利用可能コマ数	-	/年
稼働率	-	%
利用件数	-	件
利用コマ数	-	/年
利用可能コマ数	-	/年
稼働率	-	%

支出(万円)	30,896	(前年比 + 1,123)
光熱水費	2,926	(前年比 + 61)
委託費※	2,873	(前年比 ▲ 532)
維持補修費	124	(前年比 ▲ 108)
人件費	20,528	(前年比 + 653)
その他(手数料など)	4,445	(前年比 + 1,047)
※清掃、警備、保守点検等に係る委託費		
収入(万円)	894	(前年比 + 15)
使用料(営利目的分以外)	-	(前年比 ± 0)
使用料(営利目的分)	-	(前年比 ± 0)
その他(目的外使用料等)	894	(前年比 + 15)
施設使用料減免実施額(万円)	-	(前年比 ± 0)



注1) 支出・収入とも、それぞれの金額を表示単位未満の位で四捨五入しているため、合計と内訳の足し上げが一致しない場合があります。

受益者負担割合	
施設使用料 運営コスト	= 0.0%

備考

用途 : 博物館・資料館
 所管局 : 文化観光局
 所管課 : 文化振興課

施設名 : 仙台文学館

令和2年度実績

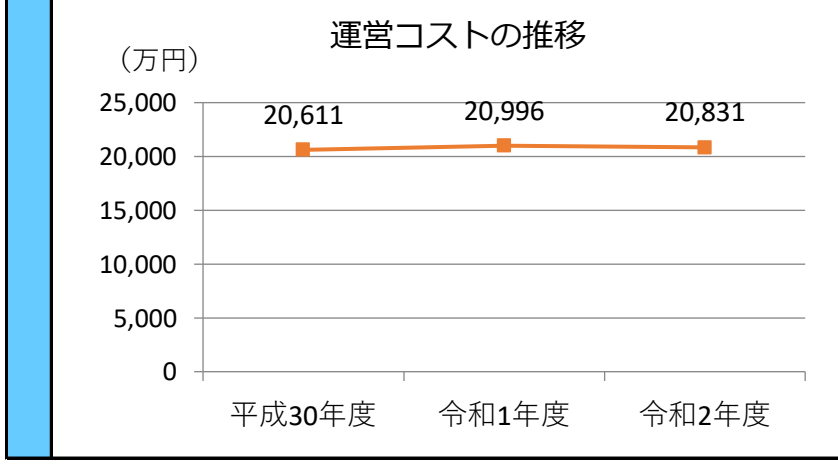
施設概要	所在・土地			
	所在地	青葉区北根2丁目7-1		
	敷地面積	62,968 m ²	敷地保有状況	所有
	地図情報へのリンク	https://www2.wagmap.jp/sendacity/MAP?linkid=0ca2da66-b4c0-43fa-b5b0-6107d1d6a333&mid=232		
	施設全体			
	併設施設	複合用途なし		
	建物状況			
	延床面積	4,693 m ²	建物の権利状況	所有権
	建築年度	平成10年	構造	鉄骨鉄筋コンクリート
	築年数	23年	駐車可能台数	40台

運営時間・休館日	
運営時間: 9:00~17:00	
休館日: 月曜日及び1月~11月の第4木曜日 (休日にあたる日を除く)、休日の翌日 (日曜日又は休日にあたる日を除く)、年末年始(12/28~1/4)	

運営・利用状況	運営状況			
	運営方式	指定管理	年間利用者数	37,334人
	運営人員		稼働率	9.4%
	正職員	—人	年間利用コマ数	388/年
	嘱託職員等	—人	年間利用可能コマ数	4,144/年
	年間利用者数・稼働率の推移			
	年間利用者数 (人)		稼働率 (%)	

設備・諸室別の利用状況			
講習室			
2室			
利用件数	37,334	件	
利用コマ数	388	/年	
利用可能コマ数	4,144	/年	
稼働率	9.4	%	
利用件数	—	件	
利用コマ数	—	/年	
利用可能コマ数	—	/年	
稼働率	—	%	
利用件数	—	件	
利用コマ数	—	/年	
利用可能コマ数	—	/年	
稼働率	—	%	
利用件数	—	件	
利用コマ数	—	/年	
利用可能コマ数	—	/年	
稼働率	—	%	

コスト状況	支出 (万円)		20,831	(前年比 ▲ 165)
	運営コスト	光熱水費	1,512	(前年比 ▲ 66)
		委託費※	5,277	(前年比 ▲ 106)
		維持補修費	698	(前年比 + 182)
		人件費	9,186	(前年比 + 22)
		その他 (手数料など)	4,158	(前年比 ▲ 198)
		※清掃、警備、保守点検等に係る委託費		
	収入 (万円)		500	(前年比 + 11)
	使用料 (営利目的分以外)	346	(前年比 ▲ 3)	
	使用料 (営利目的分)	—	(前年比 ± 0)	
その他 (目的外使用料等)	154	(前年比 + 14)		
施設使用料減免実施額 (万円)	197	(前年比 ▲ 256)		



注1) 支出・収入とも、それぞれの金額を表示単位未満の位で四捨五入しているため、合計と内訳の足し上げが一致しない場合があります。

受益者負担割合	
施設使用料 運営コスト	= 1.7 %

備考

施設名 : 博物館

令和2年度実績

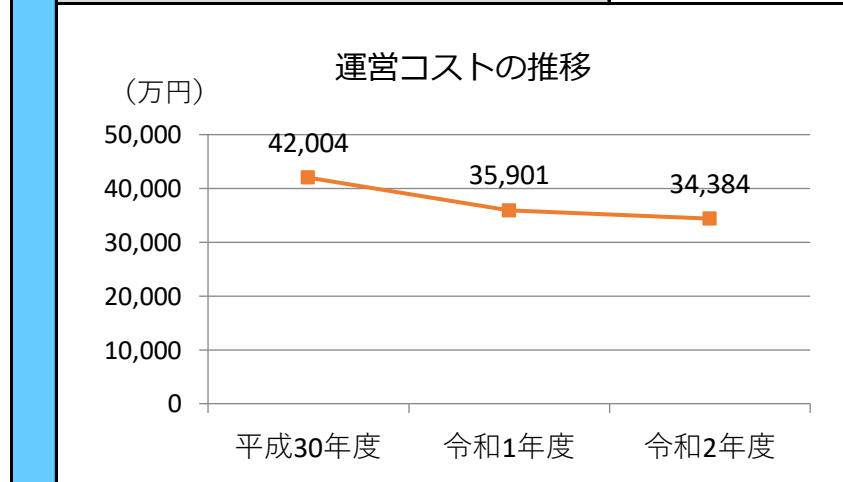
施設概要			
所在・土地			
所在地	青葉区川内26		
敷地面積	19,758 m ²	敷地保有状況	所有
地図情報へのリンク	https://www2.wagmap.jp/sendacity/MAP?linkid=d8031a1a-31c7-4749-b822-aa7745fb0b01&mid=232		
施設全体			
併設施設	複合用途なし		
建物状況			
延床面積	10,833 m ²	建物の権利状況	所有権
建築年度	昭和61年	構造	鉄骨鉄筋コンクリート
築年数	35年	駐車可能台数	50台

運営時間・休館日
運営時間: 9:00~16:45
休館日: 月曜日(休日にあたる日を除く)、 休日の翌日(土・日曜日、10月の第 2月曜日の翌日又は休日にあたる日 を除く)、年末年始(12/28~1/4)

運営状況			
運営方式	直営	年間利用者数	21,679人
運営人員		稼働率	0.5%
正職員	16人	年間利用コマ数	2/年
嘱託職員等	14人	年間利用可能コマ数	376/年
年間利用者数・稼働率の推移			
年間利用者数 (人)		稼働率 (%)	

設備・諸室別の利用状況		
利用件数	-	件
利用コマ数	-	/年
利用可能コマ数	-	/年
稼働率	-	%
利用件数	-	件
利用コマ数	-	/年
利用可能コマ数	-	/年
稼働率	-	%
利用件数	-	件
利用コマ数	-	/年
利用可能コマ数	-	/年
稼働率	-	%
利用件数	-	件
利用コマ数	-	/年
利用可能コマ数	-	/年
稼働率	-	%

支出(万円)	34,384	(前年比 ▲ 1,517)
光熱水費	3,546	(前年比 ▲ 557)
委託費※	10,363	(前年比 + 1,040)
維持補修費	449	(前年比 ▲ 15)
人件費	17,794	(前年比 + 733)
その他(手数料など)	2,233	(前年比 ▲ 2,718)
※清掃、警備、保守点検等に係る委託費		
収入(万円)	1,912	(前年比 ▲ 2,481)
使用料(営利目的分以外)	600	(前年比 ▲ 1,626)
使用料(営利目的分)	-	(前年比 ± 0)
その他(目的外使用料等)	1,312	(前年比 ▲ 855)
施設使用料減免実施額(万円)	223	(前年比 ▲ 1,022)



注1) 支出・収入とも、それぞれの金額を表示単位未満の位で四捨五入しているため、合計と内訳の足し上げが一致しない場合があります。

受益者負担割合	
施設使用料 運営コスト	= 1.7%

備考
 防煙垂れ壁落下に伴う緊急工事等のため令和2年8月9日正午から10月5日まで、また、福島県沖地震被害に伴う緊急修繕等のため令和3年2月14日から5月11日まで臨時休館しました。

用途 : 博物館・資料館
 所管局 : 教育局
 所管課 : 文化財課

施設名 : 歴史民俗資料館

令和2年度実績

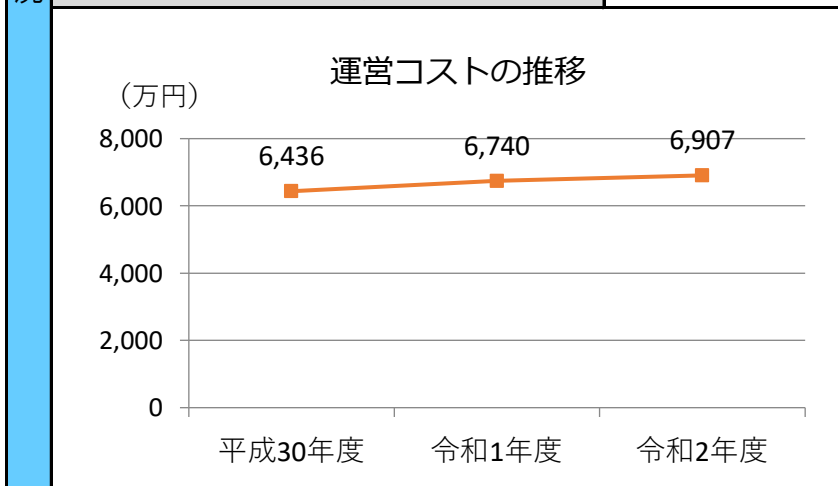
施設概要	所在・土地			
	所在地	宮城野区五輪1丁目3-7		
	敷地面積	671 m ²	敷地保有状況	所有
	地図情報へのリンク	https://www2.wagmap.jp/sendacity/MAP?linkid=b633f637-1c49-4dab-a521-c1dd0362c238&mid=232		
	施設全体			
	併設施設	複合用途なし		
	建物状況			
	延床面積	1,271 m ²	建物の権利状況	所有権
	建築年度	明治7年	構造	木造
	築年数	147年	駐車可能台数	0台

運営時間・休館日	
運営時間: 8:30~17:00	
休館日: 月曜日及び1月~11月の第4木曜日 (休日にあたる日を除く)、休日の翌日(土・日曜日、10月の第2月曜日の翌日又は休日にあたる日を除く)、年末年始(12/28~1/4)	

運営・利用状況	運営状況			
	運営方式	指定管理	年間利用者数	9,678人
	運営人員		稼働率	-%
	正職員	-人	年間利用コマ数	-/年
	嘱託職員等	-人	年間利用可能コマ数	-/年
	年間利用者数・稼働率の推移			
	年間利用者数 (人)		稼働率 (%)	
	平成30年度		令和1年度	
	令和2年度		平成30年度	
令和1年度		令和2年度		

設備・諸室別の利用状況			
利用件数	-	件	
利用コマ数	-	/年	
利用可能コマ数	-	/年	
稼働率	-	%	
利用件数	-	件	
利用コマ数	-	/年	
利用可能コマ数	-	/年	
稼働率	-	%	
利用件数	-	件	
利用コマ数	0	/年	
利用可能コマ数	-	/年	
稼働率	-	%	
利用件数	-	件	
利用コマ数	-	/年	
利用可能コマ数	-	/年	
稼働率	-	%	
利用件数	-	件	
利用コマ数	-	/年	
利用可能コマ数	-	/年	
稼働率	-	%	

コスト状況	支出(万円)		6,907	(前年比 + 166)
	運営コスト	光熱水費	526	(前年比 + 19)
		委託費※	612	(前年比 ▲ 33)
		維持補修費	85	(前年比 + 43)
		人件費	4,377	(前年比 ▲ 32)
		その他(手数料など)	1,307	(前年比 + 168)
		※清掃、警備、保守点検等に係る委託費		
	収入(万円)		105	(前年比 ▲ 34)
	使用料(営利目的分以外)	69	(前年比 ▲ 32)	
	使用料(営利目的分)	-	(前年比 ± 0)	
その他(目的外使用料等)	36	(前年比 ▲ 1)		
施設使用料減免実施額(万円)	83	(前年比 ▲ 155)		



注1) 支出・収入とも、それぞれの金額を表示単位未満の位で四捨五入しているため、合計と内訳の足し上げが一致しない場合があります。

受益者負担割合	
施設使用料 運営コスト	= 1.0 %

備考

用途 : 博物館・資料館
 所管局 : 文化観光局
 所管課 : 文化振興課

施設名 : 晩翠草堂

令和2年度実績

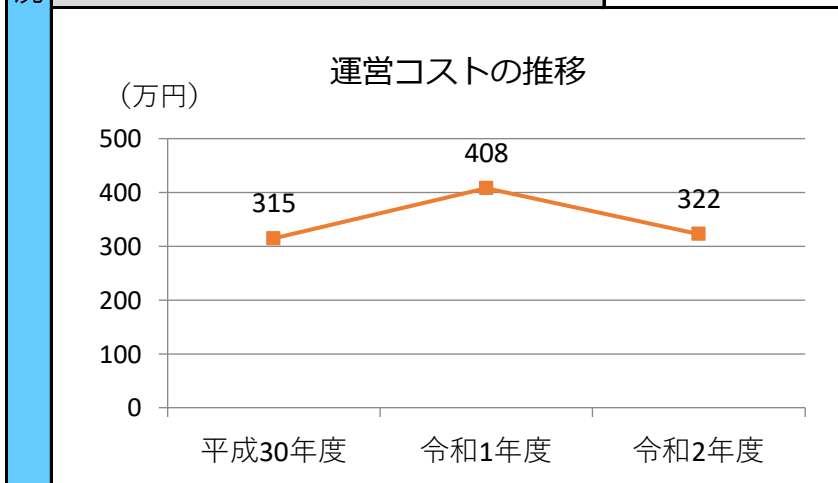
施設概要			
所在・土地			
所在地	青葉区大町1丁目2-2		
敷地面積	760 m ²	敷地保有状況	所有
地図情報へのリンク	https://www2.wagmap.jp/sendacity/MAP?linkid=9d225169-4e68-4d53-a63e-b0a5e7489ac2&mid=232		
施設全体			
併設施設	複合用途なし		
建物状況			
延床面積	103 m ²	建物の権利状況	所有権
建築年度	昭和24年	構造	木造
築年数	72年	駐車可能台数	0台

運営時間・休館日
運営時間: 9:00~17:00
休館日: 月曜日(休日を除く)、年末年始

運営状況			
運営方式	直営	年間利用者数	3,560人
運営人員		稼働率	-%
正職員	0人	年間利用コマ数	-/年
嘱託職員等	0人	年間利用可能コマ数	-/年
年間利用者数・稼働率の推移			
年間利用者数 (人)		稼働率 (%)	
<p>年間利用者数 (人) の推移: 平成30年度 11,667人, 令和1年度 10,627人, 令和2年度 3,560人</p> <p>稼働率 (%) の推移: 平成30年度 -, 令和1年度 -, 令和2年度 -</p>			

設備・諸室別の利用状況		
利用件数	-	件
利用コマ数	-	/年
利用可能コマ数	-	/年
稼働率	-	%
利用件数	-	件
利用コマ数	-	/年
利用可能コマ数	-	/年
稼働率	-	%
利用件数	-	件
利用コマ数	-	/年
利用可能コマ数	-	/年
稼働率	-	%
利用件数	-	件
利用コマ数	-	/年
利用可能コマ数	-	/年
稼働率	-	%

支出 (万円)	322	(前年比 ▲ 86)
光熱水費	13	(前年比 ▲ 2)
委託費※	298	(前年比 ▲ 52)
維持補修費	1	(前年比 ▲ 33)
人件費	-	(前年比 ± 0)
その他 (手数料など)	10	(前年比 + 0)
※清掃、警備、保守点検等に係る委託費		
収入 (万円)	-	(前年比 ± 0)
使用料 (営利目的分以外)	-	(前年比 ± 0)
使用料 (営利目的分)	-	(前年比 ± 0)
その他 (目的外使用料等)	-	(前年比 ± 0)
施設使用料減免実施額 (万円)	-	(前年比 ± 0)



注1) 支出・収入とも、それぞれの金額を表示単位未満の位で四捨五入しているため、合計と内訳の足し上げが一致しない場合があります。

受益者負担割合	
施設使用料 運営コスト	= 0.0 %

備考

用途 : 科学館・天文台
 所管局 : 教育局
 所管課 : 科学館

施設名 : スリーエム仙台市科学館

令和2年度実績

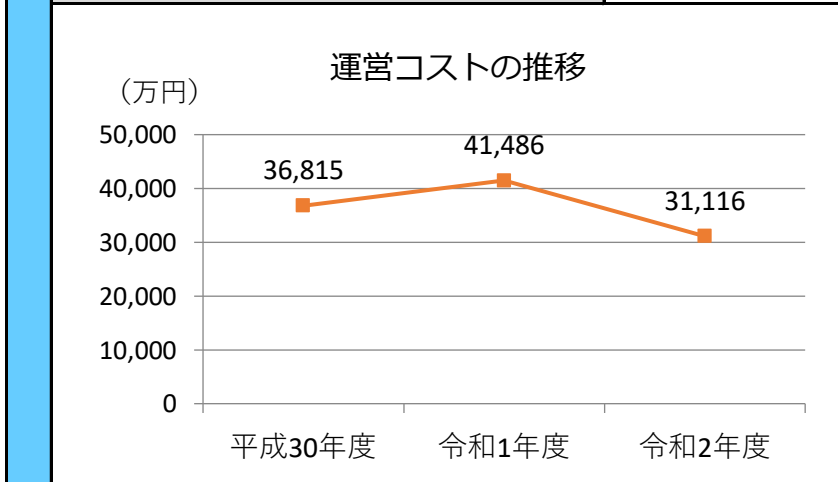
施設概要	所在・土地			
	所在地	青葉区台原森林公園4-1		
	敷地面積	16,144 m ²	敷地保有状況	所有
	地図情報へのリンク	https://www2.wagmap.jp/sendacity/MAP?linkid=3fcff908-cb3f-4230-9a55-a208306dc769&mid=232		
	施設全体			
	併設施設	複合用途なし		
	建物状況			
	延床面積	12,208 m ²	建物の権利状況	所有権
	建築年度	平成2年	構造	鉄骨鉄筋コンクリート
	築年数	31年	駐車可能台数	200台

運営時間・休館日	
運営時間	9:00~16:45
休館日	月曜日及び1月~11月の第4木曜日(休日にあたる日を除く)、休日の翌日(土・日曜日、10月の第2月曜日の翌日又は休日にあたる日を除く)、年末年始(12/28~1/4)

運営・利用状況	運営状況												
	運営方式	直営	年間利用者数	63,628人									
	運営人員		稼働率	-%									
	正職員	13人	年間利用コマ数	-/年									
	嘱託職員等	8人	年間利用可能コマ数	-/年									
	年間利用者数・稼働率の推移												
	年間利用者数 (人)		稼働率 (%)										
	<table border="1"> <tr> <td>平成30年度</td> <td>令和1年度</td> <td>令和2年度</td> </tr> <tr> <td>205,349</td> <td>182,867</td> <td>63,628</td> </tr> <tr> <td>-</td> <td>-</td> <td>-</td> </tr> </table>				平成30年度	令和1年度	令和2年度	205,349	182,867	63,628	-	-	-
	平成30年度	令和1年度	令和2年度										
205,349	182,867	63,628											
-	-	-											

設備・諸室別の利用状況		
利用件数	-	件
利用コマ数	-	/年
利用可能コマ数	-	/年
稼働率	-	%
利用件数	-	件
利用コマ数	-	/年
利用可能コマ数	-	/年
稼働率	-	%
利用件数	-	件
利用コマ数	0	/年
利用可能コマ数	-	/年
稼働率	-	%
利用件数	-	件
利用コマ数	-	/年
利用可能コマ数	-	/年
稼働率	-	%
利用件数	-	件
利用コマ数	-	/年
利用可能コマ数	-	/年
稼働率	-	%

コスト状況	支出 (万円)		31,116 (前年比 ▲ 10,370)
	運営コスト	光熱水費	3,055 (前年比 ▲ 563)
		委託費※	7,919 (前年比 + 180)
		維持補修費	1,475 (前年比 + 331)
		人件費	13,540 (前年比 ▲ 330)
		その他 (手数料など)	5,126 (前年比 ▲ 9,989)
		※清掃、警備、保守点検等に係る委託費	
	収入 (万円)		1,997 (前年比 ▲ 2,553)
		使用料 (営利目的分以外)	1,498 (前年比 ▲ 2,672)
		使用料 (営利目的分)	- (前年比 ± 0)
	その他 (目的外使用料等)	499 (前年比 + 118)	
施設使用料減免実施額 (万円)		554 (前年比 ▲ 1,112)	



注1) 支出・収入とも、それぞれの金額を表示単位未満の位で四捨五入しているため、合計と内訳の足し上げが一致しない場合があります。

受益者負担割合	
施設使用料 運営コスト	= 4.8 %

備考 平成25年6月15日から施設命名権 (ネーミングライツ) を導入しています。

施設名 : 天文台

令和2年度実績

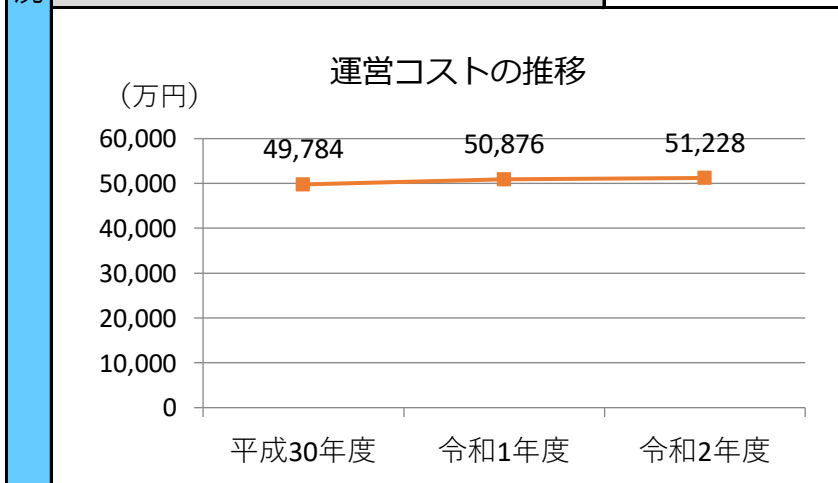
施設概要	所在・土地			
	所在地	青葉区錦ヶ丘9丁目29-32		
	敷地面積	25,040 m ²	敷地保有状況	所有
	地図情報へのリンク	https://www2.wagmap.jp/sendacity/MAP?linkid=9f774110-b578-436c-aa4c-f94f46574c9a&mid=232		
	施設全体			
	併設施設	複合用途なし		
	建物状況			
	延床面積	6,056 m ²	建物の権利状況	PFI (事業者の所有)
	建築年度	平成19年	構造	鉄筋コンクリート
	築年数	14年	駐車可能台数	125台

運営時間・休館日	
運営時間: 9:00~17:00, 土曜日は9:00~21:30	
休館日: 水曜日及び第3火曜日(休日にあたる場合はその直後の平日)、年末年始(12/29~1/3)	

運営・利用状況	運営状況			
	運営方式	PFI・指定管理	年間利用者数	63,257人
	運営人員		稼働率	-%
	正職員	-人	年間利用コマ数	-/年
	嘱託職員等	-人	年間利用可能コマ数	-/年
	年間利用者数・稼働率の推移			
	年間利用者数 (人)		稼働率 (%)	
	<p>年間利用者数 (人) の推移: 平成30年度 184,289人, 令和1年度 181,557人, 令和2年度 63,257人</p> <p>稼働率 (%) の推移: 平成30年度, 令和1年度, 令和2年度 (いずれも0%)</p>			

設備・諸室別の利用状況		
利用件数	-	件
利用コマ数	-	/年
利用可能コマ数	-	/年
稼働率	-	%
利用件数	-	件
利用コマ数	-	/年
利用可能コマ数	-	/年
稼働率	-	%
利用件数	-	件
利用コマ数	0	/年
利用可能コマ数	-	/年
稼働率	-	%
利用件数	-	件
利用コマ数	-	/年
利用可能コマ数	-	/年
稼働率	-	%
利用件数	-	件
利用コマ数	-	/年
利用可能コマ数	-	/年
稼働率	-	%

支出 (万円)	51,228	(前年比 + 352)
※ PFIにより整備・運営を行っている施設については、全ての業務を一体のものとしてサービス対価を支払っているため、コストの内訳はありません。		
収入 (万円)	2,827	(前年比 ▲ 2,771)
使用料 (営利目的分以外)	2,826	(前年比 ▲ 2,771)
使用料 (営利目的分)	-	(前年比 ± 0)
その他 (目的外使用料等)	1	(前年比 ± 0)
施設使用料減免実施額 (万円)	798	(前年比 ▲ 2,797)



注1) 支出・収入とも、それぞれの金額を表示単位未満の位で四捨五入しているため、合計と内訳の足し上げが一致しない場合があります。

受益者負担割合	
施設使用料 運営コスト	= 5.5 %

備考
 PFI (Private Finance Initiative、公共施設の整備・運営を民間の資金・経営能力・技術を活用して行う手法) により整備・運営を行っている施設です。

施設名 : 地底の森ミュージアム (富沢遺跡保存館)

令和2年度実績

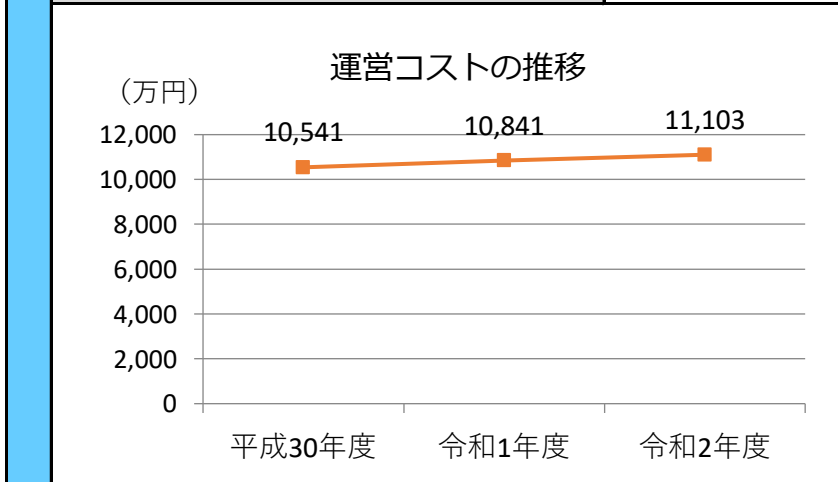
施設概要			
所在地・土地			
所在地	太白区長町南4丁目3-1		
敷地面積	14,263 m ²	敷地保有状況	所有
地図情報へのリンク	https://www2.wagmap.jp/sendacity/MAP?linkid=bf7b82b1-c4bc-4cca-8deb-a82e0261ca60&mid=232		
施設全体			
併設施設	なし		
建物状況			
延床面積	2,768 m ²	建物の権利状況	所有権
建築年度	平成8年	構造	鉄筋コンクリート
築年数	25年	駐車可能台数	23台

運営時間・休館日
運営時間: 8:30~17:00
休館日: 月曜日及び1月~11月の第4木曜日 (休日にあたる日を除く)、休日の翌日(土・日曜日、10月の第2月曜日の翌日又は休日にあたる日を除く)、年末年始(12/28~1/4)

運営状況			
運営方式	指定管理	年間利用者数	17,134人
運営人員		稼働率	-%
正職員	-人	年間利用コマ数	-/年
嘱託職員等	-人	年間利用可能コマ数	-/年
年間利用者数・稼働率の推移			
年間利用者数 (人)		稼働率 (%)	
<p>年間利用者数 (人) の推移: 平成30年度 38,729人、令和1年度 34,122人、令和2年度 17,134人。 稼働率 (%) の推移: 平成30年度、令和1年度、令和2年度 すべて -%。</p>			

設備・諸室別の利用状況		
利用件数	-	件
利用コマ数	-	/年
利用可能コマ数	-	/年
稼働率	-	%
6		
利用件数	-	件
利用コマ数	-	/年
利用可能コマ数	-	/年
稼働率	-	%
利用件数	-	件
利用コマ数	0	/年
利用可能コマ数	-	/年
稼働率	-	%
利用件数	-	件
利用コマ数	-	/年
利用可能コマ数	-	/年
稼働率	-	%
利用件数	-	件
利用コマ数	-	/年
利用可能コマ数	-	/年
稼働率	-	%

支出 (万円)	11,103	(前年比 + 262)
光熱水費	879	(前年比 ▲ 158)
委託費※	3,926	(前年比 + 72)
維持補修費	723	(前年比 + 140)
人件費	4,178	(前年比 + 200)
その他 (手数料など)	1,396	(前年比 + 8)
※清掃、警備、保守点検等に係る委託費		
収入 (万円)	354	(前年比 ▲ 278)
使用料 (営利目的分以外)	336	(前年比 ▲ 267)
使用料 (営利目的分)	-	(前年比 ± 0)
その他 (目的外使用料等)	18	(前年比 ▲ 11)
施設使用料減免実施額 (万円)	124	(前年比 ▲ 140)



注1) 支出・収入とも、それぞれの金額を表示単位未満の位で四捨五入しているため、合計と内訳の足し上げが一致しない場合があります。

受益者負担割合	
施設使用料 運営コスト	= 3.0 %

備考

施設名 : 縄文の森広場

令和2年度実績

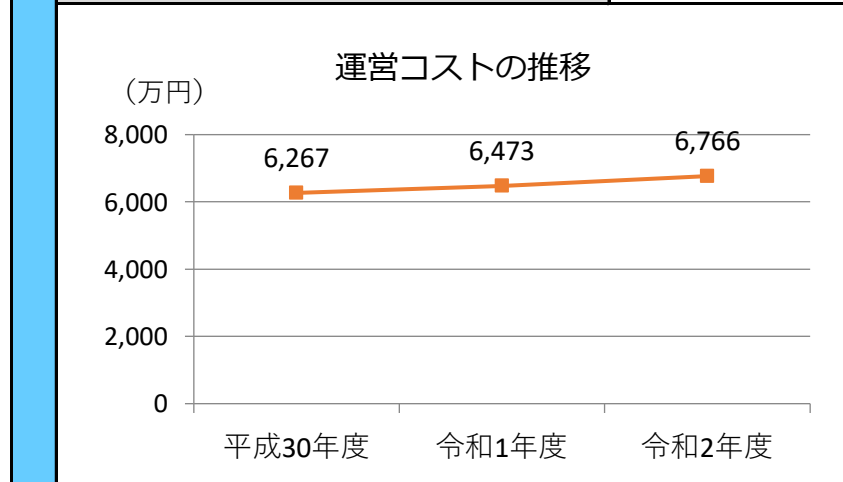
施設概要			
所在・土地			
所在地	太白区山田上ノ台町10-1		
敷地面積	25,405 m ²	敷地保有状況	所有
地図情報へのリンク	https://www2.wagmap.jp/sendacity/MAP?linkid=bd9949ba-7b5d-46a4-ac92-0d996ba97f9c&mid=232		
施設全体			
併設施設	複合用途なし		
建物状況			
延床面積	1,238 m ²	建物の権利状況	所有権
建築年度	平成18年	構造	鉄筋コンクリート
築年数	15年	駐車可能台数	58台

運営時間・休館日
運営時間: 8:30~17:00
休館日: 月曜日及び1月~11月の第4木曜日 (休日にあたる日を除く)、休日の翌日(土・日曜日、10月の第2月曜日の翌日又は休日にあたる日を除く)、年末年始(12/28~1/4)

運営状況			
運営方式	指定管理	年間利用者数	8,491人
運営人員		稼働率	-%
正職員	-人	年間利用コマ数	-/年
嘱託職員等	-人	年間利用可能コマ数	-/年
年間利用者数・稼働率の推移			
年間利用者数 (人)		稼働率 (%)	

設備・諸室別の利用状況		
利用件数	-	件
利用コマ数	-	/年
利用可能コマ数	-	/年
稼働率	-	%
利用件数	-	件
利用コマ数	-	/年
利用可能コマ数	-	/年
稼働率	-	%
利用件数	-	件
利用コマ数	0	/年
利用可能コマ数	-	/年
稼働率	-	%
利用件数	-	件
利用コマ数	-	/年
利用可能コマ数	-	/年
稼働率	-	%
利用件数	-	件
利用コマ数	-	/年
利用可能コマ数	-	/年
稼働率	-	%

支出(万円)	6,766	(前年比 + 294)
光熱水費	216	(前年比 ▲ 40)
委託費※	2,075	(前年比 + 109)
維持補修費	359	(前年比 + 135)
人件費	3,073	(前年比 + 252)
その他(手数料など)	1,044	(前年比 ▲ 164)
※清掃、警備、保守点検等に係る委託費		
収入(万円)	50	(前年比 ▲ 143)
使用料(営利目的分以外)	24	(前年比 ▲ 29)
使用料(営利目的分)	-	(前年比 ± 0)
その他(目的外使用料等)	27	(前年比 ▲ 114)
施設使用料減免実施額(万円)	29	(前年比 ▲ 43)



注1) 支出・収入とも、それぞれの金額を表示単位未満の位で四捨五入しているため、合計と内訳の足し上げが一致しない場合があります。

受益者負担割合	
施設使用料 運営コスト	= 0.3%

備考

用途 : 遺跡・文化財施設
 所管局 : 教育局
 所管課 : 文化財課

施設名 : 仙台城見聞館

令和2年度実績

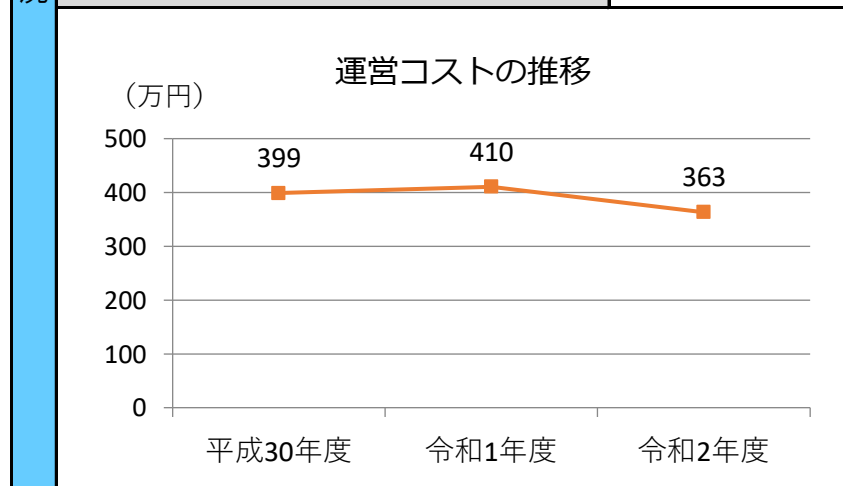
施設概要			
所在・土地			
所在地	青葉区川内1-11		
敷地面積	404,446 m ²	敷地保有状況	所有
地図情報へのリンク	https://www2.wagmap.jp/sendacity/MAP?linkid=304ca8b0-9096-4d56-90a3-e6065805e1e6&mid=232		
施設全体			
併設施設	複合用途なし		
建物状況			
延床面積	116 m ²	建物の権利状況	所有権
建築年度	平成18年	構造	木造
築年数	15年	駐車可能台数	0台

運営時間・休館日
運営時間: 9:00~17:00
休館日: —

運営状況			
運営方式	その他(一部管理委託)	年間利用者数	50,902人
運営人員		稼働率	—%
正職員	—人	年間利用コマ数	—/年
嘱託職員等	—人	年間利用可能コマ数	—/年
年間利用者数・稼働率の推移			
年間利用者数 (人)		稼働率 (%)	

設備・諸室別の利用状況		
利用件数	—	件
利用コマ数	—	/年
利用可能コマ数	—	/年
稼働率	—	%
利用件数	—	件
利用コマ数	—	/年
利用可能コマ数	—	/年
稼働率	—	%
利用件数	—	件
利用コマ数	0	/年
利用可能コマ数	—	/年
稼働率	—	%
利用件数	—	件
利用コマ数	—	/年
利用可能コマ数	—	/年
稼働率	—	%
利用件数	—	件
利用コマ数	—	/年
利用可能コマ数	—	/年
稼働率	—	%

支出(万円)	363	(前年比 ▲47)
光熱水費	51	(前年比 ▲6)
委託費※	23	(前年比 +0)
維持補修費	—	(前年比 ▲47)
人件費	280	(前年比 +5)
その他(手数料など)	10	(前年比 ±0)
※清掃、警備、保守点検等に係る委託費		
収入(万円)	—	(前年比 ±0)
使用料(営利目的分以外)	—	(前年比 ±0)
使用料(営利目的分)	—	(前年比 ±0)
その他(目的外使用料等)	—	(前年比 ±0)
施設使用料減免実施額(万円)	—	(前年比 ±0)



注1) 支出・収入とも、それぞれの金額を表示単位未満の位で四捨五入しているため、合計と内訳の足し上げが一致しない場合があります。

受益者負担割合	
施設使用料 運営コスト	= 0.0%

備考

用途 : その他社会教育施設
 所管局 : 教育局
 所管課 : 生涯学習課

施設名 : 大倉ふるさとセンター

令和2年度実績

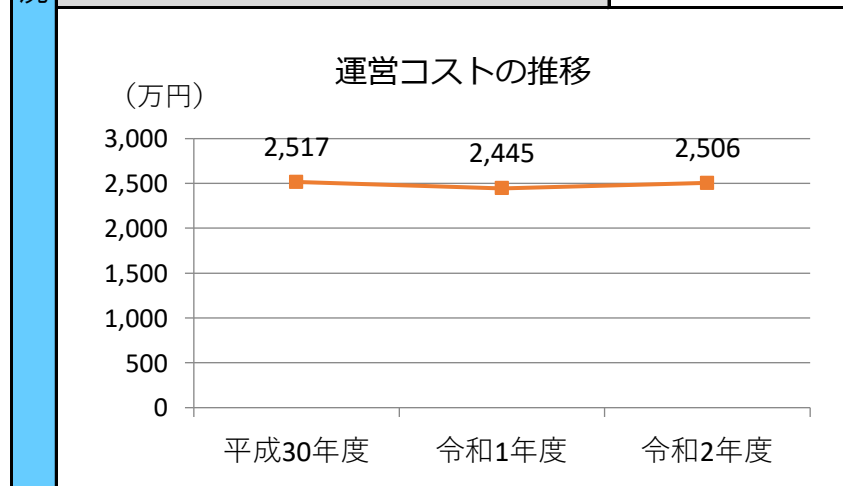
施設概要			
所在・土地			
所在地	青葉区大倉字若林14-2		
敷地面積	19,117 m ²	敷地保有状況	所有
地図情報へのリンク	https://www2.wagmap.jp/sendacity/MAP?linkid=e79a9e6f-d15a-4789-9587-5e056e9d7e1d&mid=232		
施設全体			
併設施設	なし		
建物状況			
延床面積	617 m ²	建物の権利状況	所有権
建築年度	平成18年	構造	鉄筋コンクリート/木造(古民家)
築年数	15年	駐車可能台数	19台

運営時間・休館日
<p>運営時間: 9:00~22:00(11~3月は9:00~18:00)(工房は9:00~18:00)(古民家は10:00~17:00)</p> <p>休館日: 4~10月の第3水曜日(休日の場合はその直後の平日), 11~3月の毎週水曜日(休日の場合はその直後の平日), 年末年始(12/28~1/4)</p>

運営状況			
運営方式	指定管理	年間利用者数	9,407人
運営人員		稼働率	1.2%
正職員	—人	年間利用コマ数	95/年
嘱託職員等	—人	年間利用可能コマ数	8,057/年
年間利用者数・稼働率の推移			
<p>年間利用者数 (人)</p>		<p>設備・諸室別の稼働率 (%)</p>	

設備・諸室別の利用状況		
多目的室		
38m ²		
利用件数	15	件
利用コマ数	23	/年
利用可能コマ数	3,107	/年
稼働率	0.7	%
工房1・2		
各33m ²		
利用件数	38	件
利用コマ数	72	/年
利用可能コマ数	4,950	/年
稼働率	1.5	%
利用件数	—	件
利用コマ数	—	/年
利用可能コマ数	—	/年
稼働率	—	%
利用件数	—	件
利用コマ数	—	/年
利用可能コマ数	—	/年
稼働率	—	%

支出(万円)	2,506	(前年比 + 61)
光熱水費	190	(前年比 ▲ 0)
委託費※	205	(前年比 + 80)
維持補修費	89	(前年比 ▲ 8)
人件費	1,470	(前年比 ▲ 88)
その他(手数料など)	552	(前年比 + 76)
※清掃、警備、保守点検等に係る委託費		
収入(万円)	73	(前年比 ▲ 22)
使用料(営利目的分以外)	49	(前年比 ▲ 8)
使用料(営利目的分)	—	(前年比 ± 0)
その他(目的外使用料等)	24	(前年比 ▲ 14)
施設使用料減免実施額(万円)	1	(前年比 + 1)



注1) 支出・収入とも、それぞれの金額を表示単位未満の位で四捨五入しているため、合計と内訳の足し上げが一致しない場合があります。

受益者負担割合	
施設使用料 運営コスト	= 2.0%

備考

施設名 : 史跡陸奥国分寺・尼寺跡ガイダンス施設

令和2年度実績

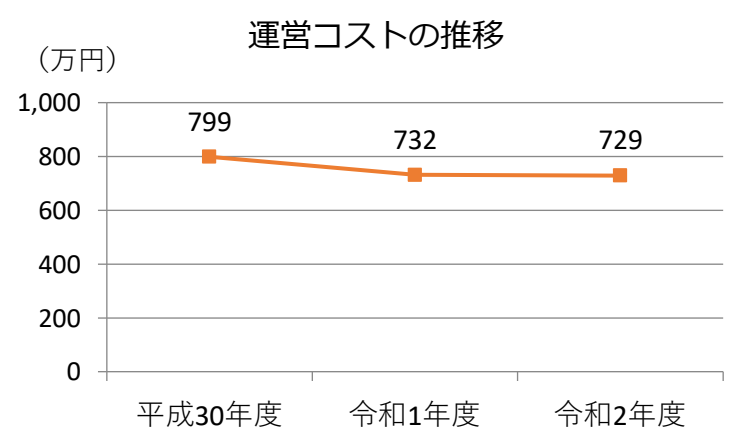
施設概要	所在・土地			
	所在地	若林区木ノ下2丁目5-1		
	敷地面積	3,958 m ²	敷地保有状況	所有
	地図情報へのリンク	https://www2.wagmap.jp/sendacity/MAP?linkid=3f934eef-6181-4bb8-8112-ee85f868a6cb&mid=231		
	施設全体			
	併設施設	なし		
	建物状況			
	延床面積	410 m ²	建物の権利状況	所有権
	建築年度	平成29年	構造	鉄骨造
	築年数	4年	駐車可能台数	0台

運営時間・休館日	
運営時間: 9:00~17:00	
休館日: —	

運営・利用状況	運営状況															
	運営方式	その他（一部管理委託）	年間利用者数	5,961人												
	運営人員		稼働率	1.1%												
	正職員	—人	年間利用コマ数	7/年												
	嘱託職員等	—人	年間利用可能コマ数	632/年												
	年間利用者数・稼働率の推移															
	年間利用者数 (人)		稼働率 (%)													
	<table border="1"> <tr> <td>利用件数</td> <td>—</td> <td>件</td> </tr> <tr> <td>利用コマ数</td> <td>—</td> <td>/年</td> </tr> <tr> <td>利用可能コマ数</td> <td>—</td> <td>/年</td> </tr> <tr> <td>稼働率</td> <td>—</td> <td>%</td> </tr> </table>				利用件数	—	件	利用コマ数	—	/年	利用可能コマ数	—	/年	稼働率	—	%
	利用件数	—	件													
利用コマ数	—	/年														
利用可能コマ数	—	/年														
稼働率	—	%														

設備・諸室別の利用状況		
利用件数	—	件
利用コマ数	—	/年
利用可能コマ数	—	/年
稼働率	—	%
利用件数	—	件
利用コマ数	—	/年
利用可能コマ数	—	/年
稼働率	—	%
利用件数	—	件
利用コマ数	0	/年
利用可能コマ数	—	/年
稼働率	—	%
利用件数	—	件
利用コマ数	—	/年
利用可能コマ数	—	/年
稼働率	—	%
利用件数	—	件
利用コマ数	—	/年
利用可能コマ数	—	/年
稼働率	—	%

コスト状況	支出 (万円)		729 (前年比 ▲ 3)
	運営コスト	光熱水費	91 (前年比 ▲ 7)
		委託費※	22 (前年比 ▲ 1)
		維持補修費	— (前年比 ± 0)
		人件費	608 (前年比 + 4)
		その他 (手数料など)	8 (前年比 ± 0)
		※清掃、警備、保守点検等に係る委託費	
	収入 (万円)		— (前年比 ± 0)
	使用料 (営利目的分以外)	— (前年比 ± 0)	
	使用料 (営利目的分)	— (前年比 ± 0)	
その他 (目的外使用料等)	— (前年比 ± 0)		
施設使用料減免実施額 (万円)		— (前年比 ± 0)	



注1) 支出・収入とも、それぞれの金額を表示単位未満の位で四捨五入しているため、合計と内訳の足し上げが一致しない場合があります。

受益者負担割合	
施設使用料 運営コスト	= 0.0%

備考
 平成29年7月28日に供用を開始しました。

用途 : その他社会教育施設
 所管局 : 市民局
 所管課 : 地域政策課

施設名 : 戦災復興記念館

令和2年度実績

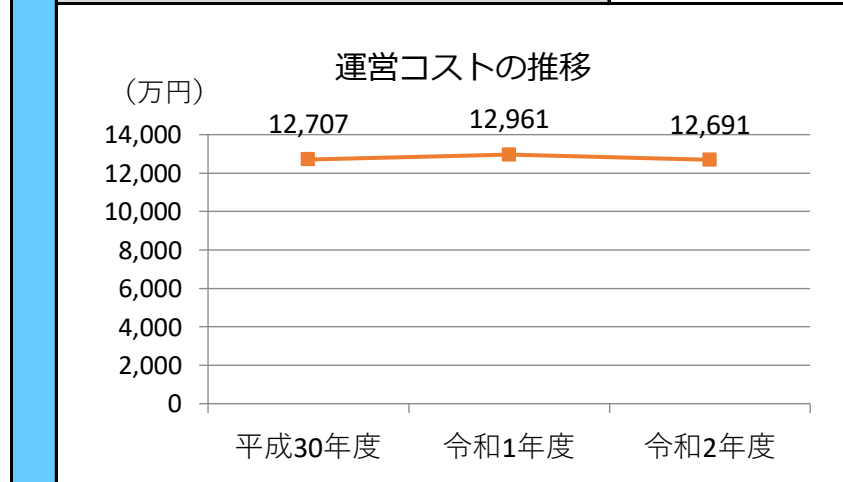
施設概要			
所在地・土地			
所在地	青葉区大町2丁目12-1		
敷地面積	2,445 m ²	敷地保有状況	所有
地図情報へのリンク	https://www2.wagmap.jp/sendacity/MAP?linkid=ac7c4605-449d-4de0-bb7e-ec5d70fe0a4b&mid=231		
施設全体			
併設施設	複合用途なし		
建物状況			
延床面積	6,551 m ²	建物の権利状況	所有権
建築年度	昭和56年	構造	鉄筋コンクリート
築年数	40年	駐車可能台数	0台

運営時間・休館日
運営時間: 9:00~21:30
休館日: 施設点検日、年末年始

運営状況			
運営方式	指定管理	年間利用者数	54,131人
運営人員		稼働率	-%
正職員	-人	年間利用コマ数	-/年
嘱託職員等	-人	年間利用可能コマ数	-/年
年間利用者数・稼働率の推移			
<p>年間利用者数 (人)</p>		<p>設備・諸室別の稼働率 (%)</p>	

設備・諸室別の利用状況			
記念ホール			
270席			
利用件数	116	件	
利用コマ数	244	/年	
利用可能コマ数	986	/年	
稼働率	24.7	%	
展示ホール			
185m ²			
利用件数	393	件	
利用コマ数	1,285	/年	
利用可能コマ数	4,360	/年	
稼働率	29.5	%	
利用件数	-	件	
利用コマ数	-	/年	
利用可能コマ数	-	/年	
稼働率	-	%	
利用件数	-	件	
利用コマ数	-	/年	
利用可能コマ数	-	/年	
稼働率	-	%	

支出 (万円)	12,691	(前年比 ▲ 270)
光熱水費	1,553	(前年比 ▲ 620)
委託費※	1,611	(前年比 ▲ 1,753)
維持補修費	3,590	(前年比 + 3,212)
人件費	729	(前年比 ▲ 4,679)
その他 (手数料など)	5,209	(前年比 + 3,569)
※清掃、警備、保守点検等に係る委託費		
収入 (万円)	3,088	(前年比 ▲ 123)
使用料 (営利目的分以外)	1,252	(前年比 ▲ 990)
使用料 (営利目的分)	156	(前年比 ▲ 512)
その他 (目的外使用料等)	1,680	(前年比 + 1,379)
施設使用料減免実施額 (万円)	110	(前年比 ▲ 102)



注1) 支出・収入とも、それぞれの金額を表示単位未満の位で四捨五入しているため、合計と内訳の足し上げが一致しない場合があります。

受益者負担割合	
施設使用料 運営コスト	= 11.1 %

備考

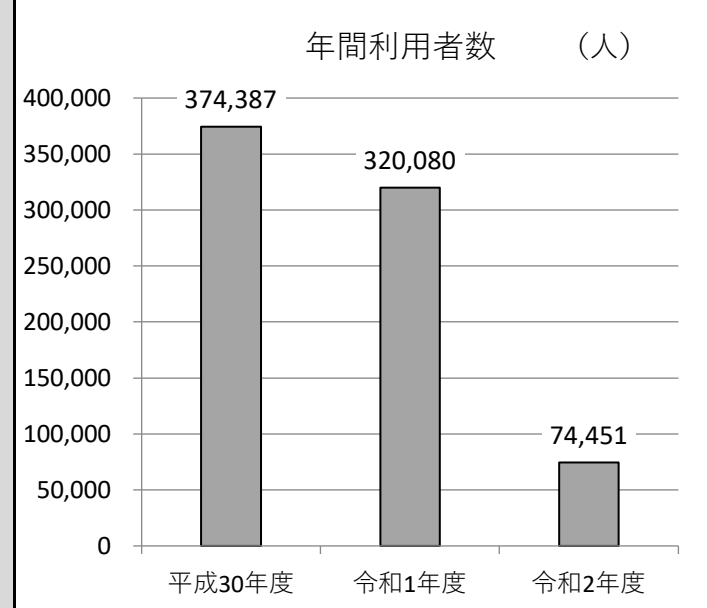
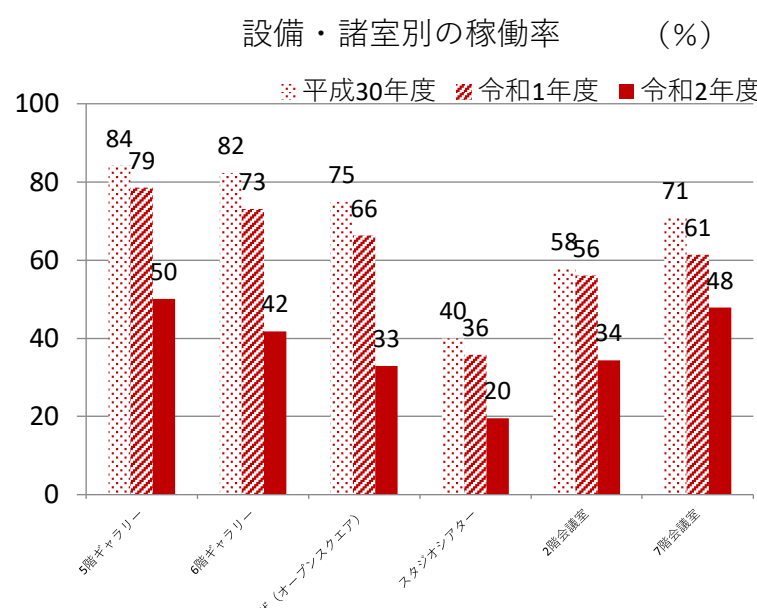
用途 : その他社会教育施設
 所管局 : 教育局
 所管課 : 生涯学習課

施設名 : せんだいメディアテーク

令和2年度実績

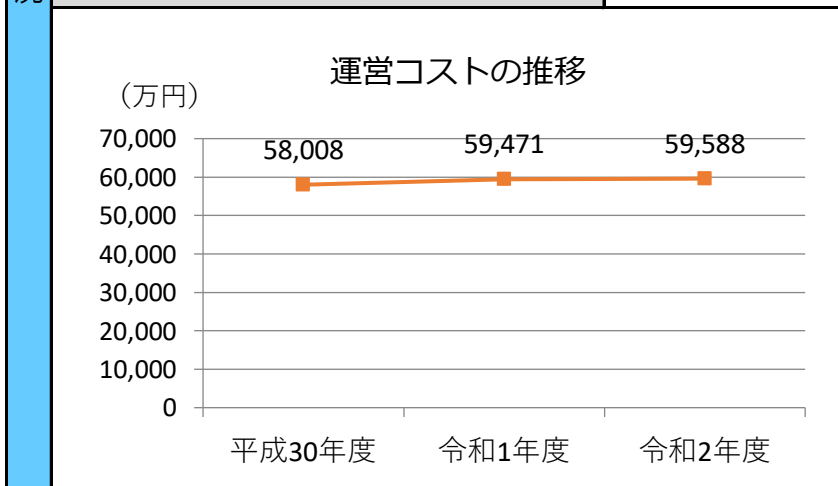
施設概要			
所在・土地			
所在地	青葉区春日町2-1		
敷地面積	3,949 m ²	敷地保有状況	賃借
地図情報へのリンク	https://www2.wagmap.jp/sendacity/MAP?linkid=d3adeb7b-12ab-4497-8387-07b70c1f00a8&mid=232		
施設全体			
併設施設	市民図書館		
建物状況			
延床面積	17,932 m ²	建物の権利状況	所有権
建築年度	平成12年	構造	鉄骨造
築年数	21年	駐車可能台数	64台

運営時間・休館日
運営時間: 9:00~22:00
休館日: 第4木曜日(休日にあたる日を除く)、年末年始(12/29~1/3)

運営状況			
運営方式	指定管理	年間利用者数	74,451人
運営人員		稼働率	-%
正職員	-人	年間利用コマ数	-/年
嘱託職員等	-人	年間利用可能コマ数	-/年
年間利用者数・稼働率の推移			
<p>年間利用者数 (人)</p> 		<p>設備・諸室別の稼働率 (%)</p> 	

設備・諸室別の利用状況		
5階ギャラリー		
3室		
利用件数	24,839	件
利用コマ数	764	/年
利用可能コマ数	1,524	/年
稼働率	50.1	%
6階ギャラリー		
2室		
利用件数	25,896	件
利用コマ数	213	/年
利用可能コマ数	510	/年
稼働率	41.8	%
プラザ(オープンスクエア)		
0		
利用件数	14,766	件
利用コマ数	83	/年
利用可能コマ数	252	/年
稼働率	32.9	%
スタジオシアター		
180席		
利用件数	3,035	件
利用コマ数	164	/年
利用可能コマ数	835	/年
稼働率	19.6	%
2階会議室		
0		
利用件数	1,508	件
利用コマ数	316	/年
利用可能コマ数	918	/年
稼働率	34.4	%
7階会議室		
2室		
利用件数	3,580	件
利用コマ数	819	/年
利用可能コマ数	1,709	/年
稼働率	47.9	%

支出(万円)	59,588	(前年比 + 117)
光熱水費	6,918	(前年比 ▲ 1,579)
委託費※	15,215	(前年比 + 398)
維持補修費	1,021	(前年比 + 347)
人件費	22,633	(前年比 ▲ 2,112)
その他(手数料など)	13,802	(前年比 + 3,062)
※清掃、警備、保守点検等に係る委託費		
収入(万円)	3,055	(前年比 ▲ 3,601)
使用料(営利目的分以外)	2,591	(前年比 ▲ 3,073)
使用料(営利目的分)	29	(前年比 ▲ 360)
その他(目的外使用料等)	435	(前年比 ▲ 168)
施設使用料減免実施額(万円)	938	(前年比 ▲ 853)



注1) 支出・収入とも、それぞれの金額を表示単位未満の位で四捨五入しているため、合計と内訳の足し上げが一致しない場合があります。

受益者負担割合	
施設使用料 運営コスト	= 4.4 %

備考

施設名 : オーエンス泉岳自然ふれあい館

令和2年度実績

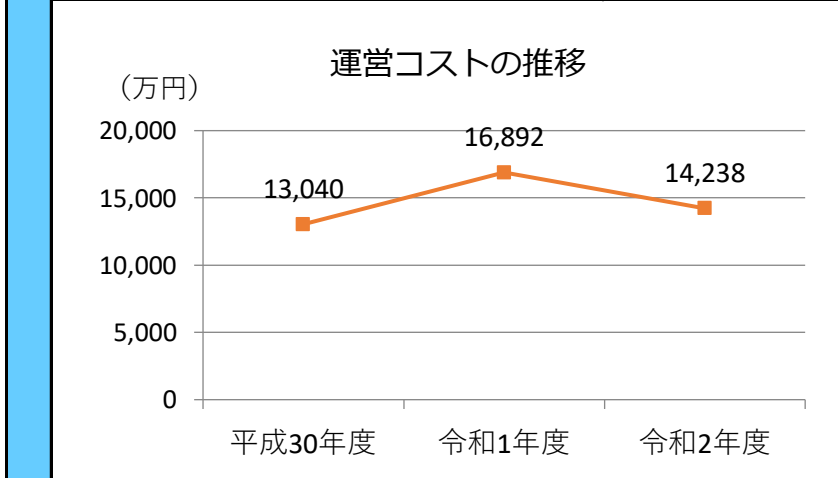
施設概要			
所在・土地			
所在地	泉区福岡字岳山9-8		
敷地面積	47,776 m ²	敷地保有状況	所有
地図情報へのリンク	https://www2.wagmap.jp/sendacity/MAP?linkid=e0227291-2084-4bcd-b593-1d5e3fd404bd&mid=232		
施設全体			
併設施設	複合用途なし		
建物状況			
延床面積	8,141 m ²	建物の権利状況	所有権
建築年度	平成26年	構造	木造一部鉄骨造/鉄筋コンクリート造
築年数	7年	駐車可能台数	29台

運営時間・休館日
運営時間: 8:30~17:00(総合案内・休憩コーナー) 9:00~17:00(売店) 11:00~15:00(軽食堂) 宿泊 6:00~21:00/日帰り 9:00~21:00(多目的ホール)
休館日: 保守点検日, 年末年始(12/29~1/3) ※休憩コーナーのみ年中無休

運営状況			
運営方式	指定管理(利用料金制)	年間利用者数	59,913人
運営人員		稼働率	-%
正職員	-人	年間利用コマ数	-/年
嘱託職員等	-人	年間利用可能コマ数	-/年
年間利用者数・稼働率の推移			
年間利用者数 (人) 		設備・諸室別の稼働率 (%) 	

設備・諸室別の利用状況		
本館		
43室・定員320名		
利用件数	20,336	件
利用コマ数	206	/年
利用可能コマ数	297	/年
稼働率	69.4	%
市民キャンプ場		
24区画		
利用件数	5,917	件
利用コマ数	158	/年
利用可能コマ数	195	/年
稼働率	81.0	%
休憩コーナー等		
軽食堂・売店等		
利用件数	30,850	件
利用コマ数	-	/年
利用可能コマ数	-	/年
稼働率	-	%

支出(万円)	14,238	(前年比 ▲ 2,653)
光熱水費	1,733	(前年比 ▲ 310)
委託費※	1,339	(前年比 ▲ 121)
維持補修費	186	(前年比 ▲ 34)
人件費	8,444	(前年比 ▲ 784)
その他(手数料など)	2,536	(前年比 ▲ 1,406)
※清掃、警備、保守点検等に係る委託費		
収入(万円)	98	(前年比 ▲ 33)
使用料(営利目的分以外)	-	(前年比 ± 0)
使用料(営利目的分)	-	(前年比 ± 0)
その他(目的外使用料等)	98	(前年比 ▲ 33)
施設使用料減免実施額(万円)	656	(前年比 ▲ 968)



注1) 支出・収入とも、それぞれの金額を表示単位未満の位で四捨五入しているため、合計と内訳の足し上げが一致しない場合があります。

受益者負担割合	
施設使用料	= 0.0 %
運営コスト	

利用件数	-	件
利用コマ数	-	/年
利用可能コマ数	-	/年
稼働率	-	%

備考
 ・平成26年7月21日から施設命名権(ネーミングライツ)を導入しています。
 ・利用料金制(利用料金を指定管理者の収入とした上で、施設の管理経費に充てる方式)を導入しており、指定管理料(本市からの委託料)と利用料金収入により、管理経費をまかなっています。(指定管理料は運営コストのうち「その他」に計上)

施設名 : せんだい3.11メモリアル交流館

令和2年度実績

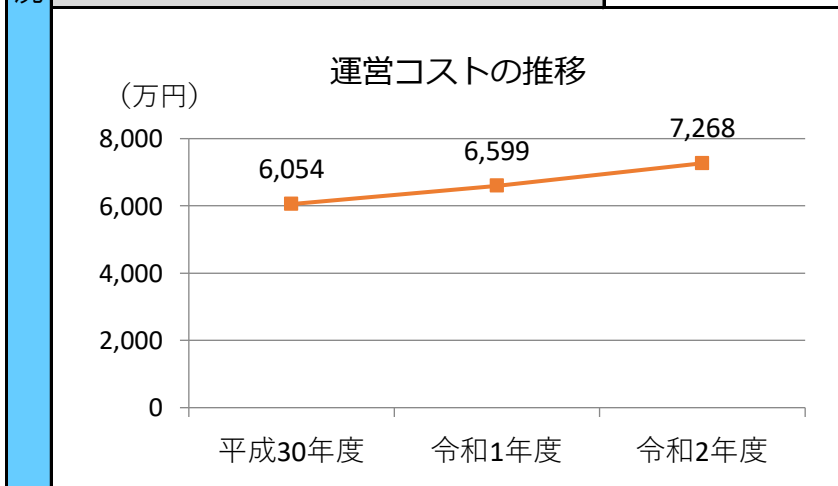
施設概要			
所在・土地			
所在地	若林区荒井字沓形85-4		
敷地面積	1,051 m ²	敷地保有状況	賃借
地図情報へのリンク	https://www2.wagmap.jp/sendacity/MAP?linkid=8a3a20dc-0a31-410d-9319-9d5cbd64729c&mid=232		
施設全体			
併設施設	地下鉄東西線荒井駅		
建物状況			
延床面積	906 m ²	建物の権利状況	所有権
建築年度	平成26年	構造	鉄骨造
築年数	7年	駐車可能台数	20台

運営時間・休館日
運営時間: 10:00~17:00
休館日: 毎週月曜日(祝日の場合はその翌日)、祝日の翌日(土・日曜日、祝日を除く)年末年始、臨時休館日

運営状況			
運営方式	運営委託	年間利用者数	25,058人
運営人員		稼働率	29.4%
正職員	—人	年間利用コマ数	157/年
嘱託職員等	—人	年間利用可能コマ数	534/年
年間利用者数・稼働率の推移			
年間利用者数 (人)		設備・諸室別の稼働率 (%)	

設備・諸室別の利用状況		
スタジオ		
80m ²		
利用件数	1,043	件
利用コマ数	157	/年
利用可能コマ数	534	/年
稼働率	29.4	%
利用件数	—	件
利用コマ数	—	/年
利用可能コマ数	—	/年
稼働率	—	%
利用件数	—	件
利用コマ数	—	/年
利用可能コマ数	—	/年
稼働率	—	%
利用件数	—	件
利用コマ数	—	/年
利用可能コマ数	—	/年
稼働率	—	%

支出(万円)	7,268	(前年比 + 669)
光熱水費	195	(前年比 + 7)
委託費※	195	(前年比 + 59)
維持補修費	99	(前年比 + 91)
人件費	5,074	(前年比 + 478)
その他(手数料など)	1,705	(前年比 + 33)
※清掃、警備、保守点検等に係る委託費		
収入(万円)	54	(前年比 ▲ 190)
使用料(営利目的分以外)	—	(前年比 ± 0)
使用料(営利目的分)	—	(前年比 ± 0)
その他(目的外使用料等)	54	(前年比 ▲ 190)
施設使用料減免実施額(万円)	—	(前年比 ± 0)



注1) 支出・収入とも、それぞれの金額を表示単位未満の位で四捨五入しているため、合計と内訳の足し上げが一致しない場合があります。

受益者負担割合	
施設使用料 運営コスト	= 0.0%

備考
 ・平成27年12月の地下鉄東西線開業とともに1階部分が先行開館し、平成28年2月に上階部分と併せて正式開館しました。
 ・平成28年4月から(公財)仙台市市民文化事業団に運営を委託しています。

用途 : その他社会教育施設
 所管局 : まちづくり政策局
 所管課 : 防災環境都市推進室

施設名 : 震災遺構仙台市立荒浜小学校

令和2年度実績

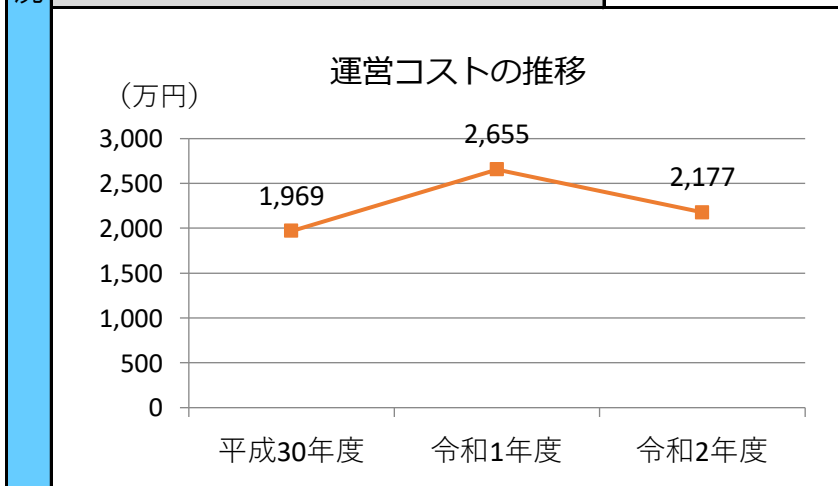
施設概要			
所在・土地			
所在地	若林区荒浜字新堀端32-1		
敷地面積	7,424 m ²	敷地保有状況	所有
地図情報へのリンク	https://www2.wagmap.jp/sendacity/MAP?linkid=34a0e402-da6f-40f1-8457-9d864147af7c&mid=236		
施設全体			
併設施設	なし		
建物状況			
延床面積	3,226 m ²	建物の権利状況	所有権
建築年度	昭和53年	構造	
築年数	43年	駐車可能台数	84台

運営時間・休館日
運営時間: 9:30~16:00
休館日: 月曜及び第4木曜(祝日を除く)、 年末年始

運営状況			
運営方式	直営	年間利用者数	46,025人
運営人員		稼働率	-%
正職員	0人	年間利用コマ数	-/年
嘱託職員等	6人	年間利用可能コマ数	-/年
年間利用者数・稼働率の推移			
年間利用者数 (人)		稼働率 (%)	

設備・諸室別の利用状況		
利用件数	-	件
利用コマ数	-	/年
利用可能コマ数	-	/年
稼働率	-	%
利用件数	-	件
利用コマ数	-	/年
利用可能コマ数	-	/年
稼働率	-	%
利用件数	-	件
利用コマ数	-	/年
利用可能コマ数	-	/年
稼働率	-	%
利用件数	-	件
利用コマ数	-	/年
利用可能コマ数	-	/年
稼働率	-	%

支出(万円)	2,177	(前年比 ▲ 478)
光熱水費	94	(前年比 ▲ 3)
委託費※	331	(前年比 + 13)
維持補修費	108	(前年比 ▲ 20)
人件費	1,451	(前年比 + 358)
その他(手数料など)	193	(前年比 ▲ 827)
※清掃、警備、保守点検等に係る委託費		
収入(万円)	19	(前年比 ▲ 11)
使用料(営利目的分以外)	-	(前年比 ± 0)
使用料(営利目的分)	-	(前年比 ± 0)
その他(目的外使用料等)	19	(前年比 ▲ 11)
施設使用料減免実施額(万円)	-	(前年比 ± 0)



注1) 支出・収入とも、それぞれの金額を表示単位未満の位で四捨五入しているため、合計と内訳の足し上げが一致しない場合があります。

受益者負担割合	
施設使用料 運営コスト	= 0.0%

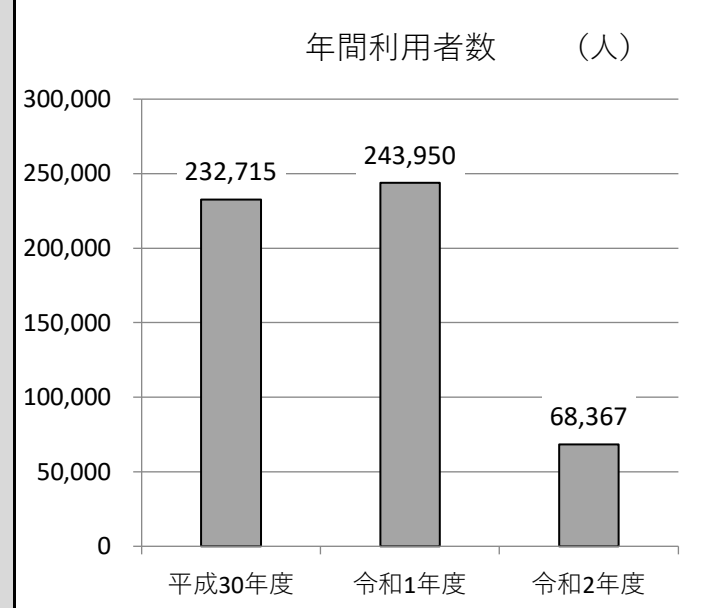
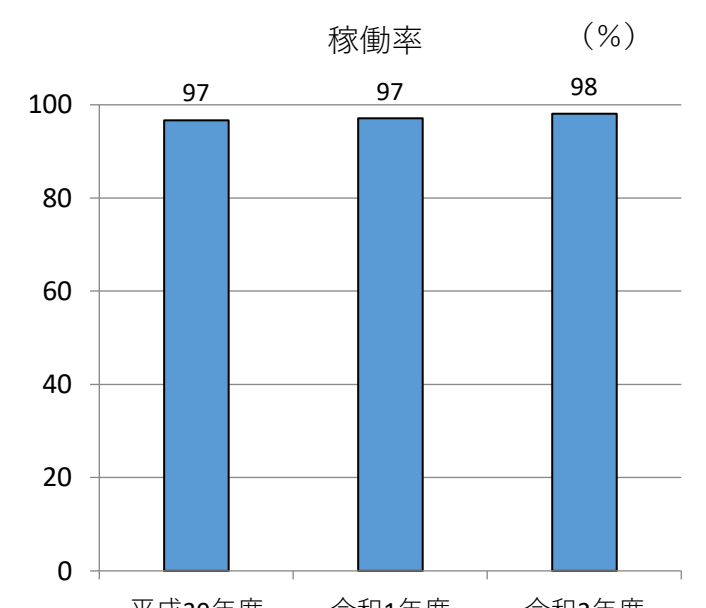
備考
 ・平成29年4月30日に供用を開始しました。

施設名 : 弘進ゴムアスリートパーク仙台(仙台市陸上競技場)

令和2年度実績

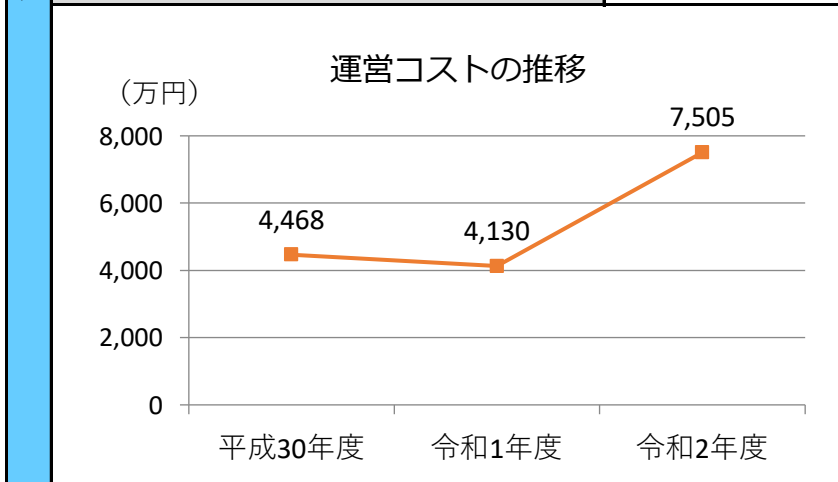
施設概要			
所在・土地			
所在地	宮城野区宮城野2丁目11-6		
敷地面積	36,534 m ²	敷地保有状況	その他
地図情報へのリンク	https://www2.wagmap.jp/sendacity/MAP?linkid=70f5366c-9f88-4f5b-b9c4-7c416c845ca1&mid=232		
施設状況			
供用開始	平成21年4月1日	駐車可能台数	103 台

運営時間・休館日	
■運営時間	8:00~17:00(土/日/祝日) ・4/1~10/31まで 8:00~19:00(祝日除く月曜) 8:00~21:00(祝日除く火/水/木/金曜) ・11/1~3/31まで 8:00~18:00(祝日除く月/水/木曜) 8:00~21:00(祝日除く火/金曜)
■休館日	・年末年始(12/29~1/3)

運営状況			
運営方式	指定管理(利用料金制)	年間利用者数	68,367 人
運営人員		稼働率	98.1 %
正職員	— 人	年間利用コマ数	2,355 /年
嘱託職員等	— 人	年間利用可能コマ数	2,401 /年
年間利用者数・稼働率の推移			
年間利用者数 (人)		稼働率 (%)	
			

設備・諸室別の利用状況		
競技場等		
利用件数	57,333	件
利用コマ数	—	/年
利用可能コマ数	—	/年
稼働率	—	%
会議室等		
利用件数	11,034	件
利用コマ数	—	/年
利用可能コマ数	—	/年
稼働率	—	%
利用件数	—	件
利用コマ数	—	/年
利用可能コマ数	—	/年
稼働率	—	%
利用件数	—	件
利用コマ数	—	/年
利用可能コマ数	—	/年
稼働率	—	%

支出(万円)	7,505	(前年比 + 3,375)
光熱水費	199	(前年比 ▲ 151)
委託費※	652	(前年比 ▲ 161)
維持補修費	3,566	(前年比 + 3,006)
人件費	1,638	(前年比 + 86)
その他(手数料など)	1,450	(前年比 + 594)
※清掃、警備、保守点検等に係る委託費		
収入(万円)	2,004	(前年比 + 365)
使用料(営利目的分以外)	1,677	(前年比 + 428)
使用料(営利目的分)	—	(前年比 ± 0)
その他(目的外使用料等)	327	(前年比 ▲ 64)
施設使用料減免実施額(万円)	176	(前年比 ▲ 213)



受益者負担割合	
施設使用料 運営コスト	= 22.3 %

備考

- 平成29年4月1日から施設命名権(ネーミングライツ)を導入しています。
- 稼働率はフィールド・トラック部分の専用利用(大会使用等)について算定しています。
- 利用料金制(利用料金を指定管理者の収入とした上で、施設の管理経費に充てる方式)を導入しており、指定管理料(本市からの委託料)と利用料金収入により、管理経費をまかなっています。(指定管理料は運営コストのうち「その他」に計上)

施設名 : ユアテックススタジアム仙台 (仙台スタジアム)

令和2年度実績

施設概要			
所在・土地			
所在地	泉区七北田字柳78		
敷地面積	220,361	m ²	敷地保有状況 所有
地図情報へのリンク	https://www2.wagmap.jp/sendacity/MAP?linkid=5b388e20-0a22-45fa-9d63-62fef4784965&mid=232		
施設状況			
供用開始	平成9年3月31日	駐車可能台数	0台

運営時間・休館日
運営時間: 9:00~21:00
休館日: 月曜日、年末年始(12/28~1/4)

運営状況			
運営方式	指定管理	年間利用者数	81,257 人
運営人員		稼働率	35.0 %
正職員	— 人	年間利用コマ数	63 /年
嘱託職員等	— 人	年間利用可能コマ数	180 /年
年間利用者数・稼働率の推移			
年間利用者数 (人)		稼働率 (%)	

設備・諸室別の利用状況		
利用件数	-	件
利用コマ数	-	/年
利用可能コマ数	-	/年
稼働率	-	%

利用件数	-	件
利用コマ数	-	/年
利用可能コマ数	-	/年
稼働率	-	%

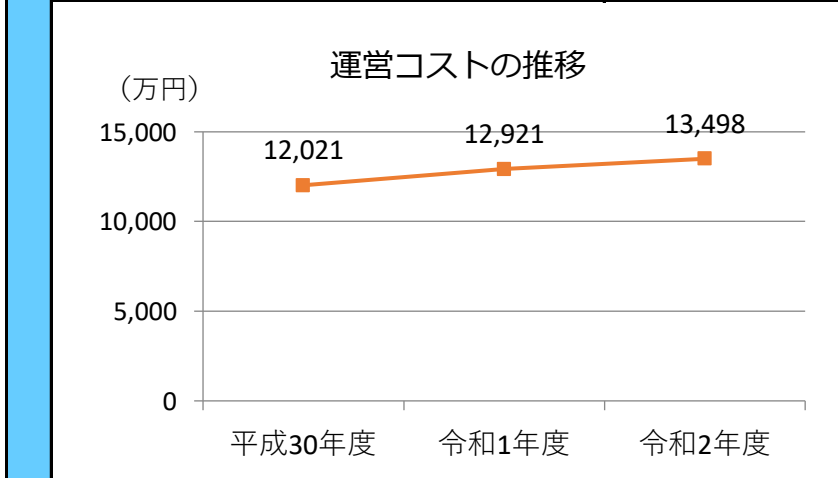
利用件数	-	件
利用コマ数	0	/年
利用可能コマ数	-	/年
稼働率	-	%

利用件数	-	件
利用コマ数	-	/年
利用可能コマ数	-	/年
稼働率	-	%

利用件数	-	件
利用コマ数	-	/年
利用可能コマ数	-	/年
稼働率	-	%

利用件数	-	件
利用コマ数	-	/年
利用可能コマ数	-	/年
稼働率	-	%

支出 (万円)	13,498	(前年比 + 577)
光熱水費	177	(前年比 + 19)
委託費※	3,939	(前年比 + 446)
維持補修費	839	(前年比 + 242)
人件費	4,918	(前年比 + 779)
その他 (手数料など)	3,625	(前年比 ▲ 910)
※清掃、警備、保守点検等に係る委託費		
収入 (万円)	4,144	(前年比 + 1,722)
使用料 (営利目的分以外)	1,394	(前年比 ▲ 1,028)
使用料 (営利目的分)	—	(前年比 ± 0)
その他 (目的外使用料等)	2,750	(前年比 + 2,750)
施設使用料減免実施額 (万円)	881	(前年比 ▲ 494)



注1) 支出・収入とも、それぞれの金額を表示単位未満の位で四捨五入しているため、合計と内訳の足し上げが一致しない場合があります。

受益者負担割合		
施設使用料	=	10.3 %
運営コスト		

備考

- ・平成18年3月1日から施設命名権 (ネーミングライツ) を導入しています。
- ・稼働率は1日単位で計算しています。
- 【計算式=試合等で使用された日数 ÷ 開館日数 (休業日及び芝生養生期間を除く)】

用途 : 体育館・武道館
 所管局 : 文化観光局
 所管課 : スポーツ振興課

施設名 : 本山製作所青葉アリーナ (青葉体育館) ・ 本山製作所仙台市武道館 (仙台市武道館)

令和2年度実績

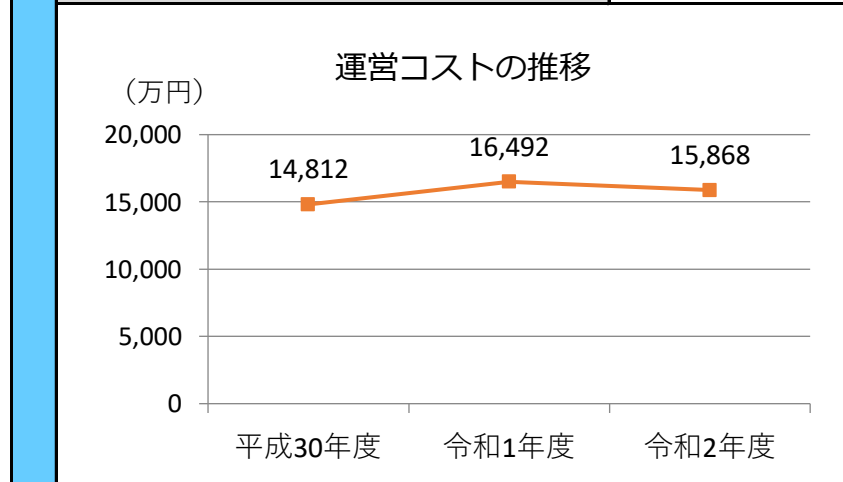
施設概要			
所在地			
所在地	青葉区堤町1丁目1-5		
敷地面積	8,640 m ²	敷地保有状況	所有
地図情報へのリンク	https://www2.wagmap.jp/sendacity/MAP?linkid=60a4e519-5397-413b-9fcf-6891d24685ec&mid=232		
施設全体			
併設施設	複合用途なし		
建物状況			
延床面積	16,360 m ²	建物の権利状況	所有権
建築年度	平成10年	構造	鉄筋コンクリート造一部鉄骨造
築年数	23年	駐車可能台数	140台

運営時間・休館日	
■運営時間	
・競技場	9:00~21:00
・武道館	9:00~21:00
・トレーニング室	9:00~21:00(下記以外)
	8:00~21:00
	(8/1~9/30 日/祝日)
	9:00~22:00
	(8/1~9/30 金曜)
■休館日	
・施設点検日(月1回)	
・年末年始(12/28~1/4)	

運営状況			
運営方式	指定管理	年間利用者数	72,986人
運営人員		稼働率	-%
正職員	-人	年間利用コマ数	-/年
嘱託職員等	-人	年間利用可能コマ数	-/年
年間利用者数・稼働率の推移			

設備・諸室別の利用状況		
競技場等		
利用件数	18,394	件
利用コマ数	-	/年
利用可能コマ数	-	/年
稼働率	-	%
トレーニング室		
利用件数	15,663	件
利用コマ数	-	/年
利用可能コマ数	-	/年
稼働率	-	%
会議室等(体育館)		
利用件数	4,095	件
利用コマ数	-	/年
利用可能コマ数	-	/年
稼働率	-	%
武道館		
柔道場・剣道場・弓道場等		
利用件数	34,594	件
利用コマ数	-	/年
利用可能コマ数	-	/年
稼働率	-	%
会議室等(武道館)		
利用件数	240	件
利用コマ数	-	/年
利用可能コマ数	-	/年
稼働率	-	%

支出(万円)	15,868	(前年比 ▲ 624)
光熱水費	1,929	(前年比 ▲ 492)
委託費※	3,790	(前年比 + 195)
維持補修費	988	(前年比 ▲ 734)
人件費	5,398	(前年比 + 482)
その他(手数料など)	3,763	(前年比 ▲ 77)
※清掃、警備、保守点検等に係る委託費		
収入(万円)	2,693	(前年比 ▲ 2,300)
使用料(営利目的分以外)	2,434	(前年比 ▲ 2,530)
使用料(営利目的分)	-	(前年比 ± 0)
その他(目的外使用料等)	259	(前年比 + 231)
施設使用料減免実施額(万円)	220	(前年比 ▲ 408)



注1) 支出・収入とも、それぞれの金額を表示単位未満の位で四捨五入しているため、合計と内訳の足し上げが一致しない場合があります。

受益者負担割合	
施設使用料	= 15.3 %
運営コスト	

備考

- 令和2年4月1日から施設命名権(ネーミングライツ)を導入しています。
- 貸切での使用(専用使用)のほか、一般公開日における個人使用があるため稼働率は算定していません。

用途 : 体育館・武道館
 所管局 : 文化観光局
 所管課 : スポーツ振興課

施設名 : 若林体育館

令和2年度実績

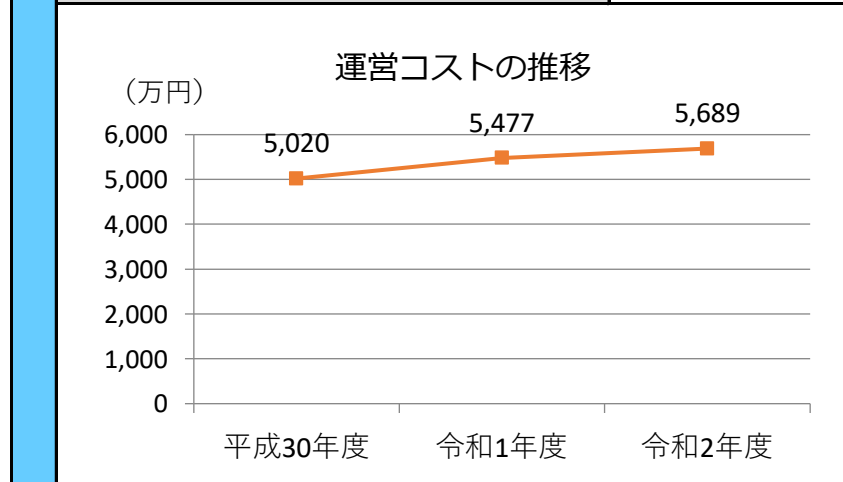
施設概要			
所在・土地			
所在地	若林区卸町東2丁目8-10		
敷地面積	12,335 m ²	敷地保有状況	所有
地図情報へのリンク	https://www2.wagmap.jp/sendacity/MAP?linkid=5b32d417-3188-4e30-a386-c05e5f430541&mid=232		
施設全体			
併設施設	複合用途なし		
建物状況			
延床面積	4,367 m ²	建物の権利状況	所有権
建築年度	昭和56年	構造	鉄筋コンクリート造一部鉄骨造
築年数	40年	駐車可能台数	180台

運営時間・休館日	
■運営時間	
・競技場 9:00~21:00	
・トレーニング室 9:00~21:00(下記以外) 8:00~21:00 (7/1~8/31 土/日/祝日)	
■休館日	
・施設点検日(月1回)	
・年末年始(12/28~1/4)	

運営状況			
運営方式	指定管理	年間利用者数	35,080人
運営人員		稼働率	-%
正職員	-人	年間利用コマ数	-/年
嘱託職員等	-人	年間利用可能コマ数	-/年
年間利用者数・稼働率の推移			

設備・諸室別の利用状況		
競技場等		
利用件数	23,317	件
利用コマ数	-	/年
利用可能コマ数	-	/年
稼働率	-	%
トレーニング室		
利用件数	5,285	件
利用コマ数	-	/年
利用可能コマ数	-	/年
稼働率	-	%
会議室等		
利用件数	6,478	件
利用コマ数	-	/年
利用可能コマ数	-	/年
稼働率	-	%
利用件数	-	件
利用コマ数	-	/年
利用可能コマ数	-	/年
稼働率	-	%
利用件数	-	件
利用コマ数	-	/年
利用可能コマ数	-	/年
稼働率	-	%

支出(万円)	5,689	(前年比 + 212)
光熱水費	283	(前年比 ▲ 140)
委託費※	564	(前年比 ▲ 10)
維持補修費	968	(前年比 + 142)
人件費	2,995	(前年比 + 282)
その他(手数料など)	879	(前年比 ▲ 63)
※清掃、警備、保守点検等に係る委託費		
収入(万円)	653	(前年比 ▲ 770)
使用料(営利目的分以外)	624	(前年比 ▲ 600)
使用料(営利目的分)	-	(前年比 ± 0)
その他(目的外使用料等)	29	(前年比 ▲ 170)
施設使用料減免実施額(万円)	67	(前年比 ▲ 138)



注1) 支出・収入とも、それぞれの金額を表示単位未満の位で四捨五入しているため、合計と内訳の足し上げが一致しない場合があります。

受益者負担割合	
施設使用料 運営コスト	= 11.0 %

■貸切での使用(専用使用)のほか、一般公開日における個人使用があるため稼働率は算定していません。

備考

用途 : 体育館・武道館
 所管局 : 文化観光局
 所管課 : スポーツ振興課

施設名 : 秋保体育館

令和2年度実績

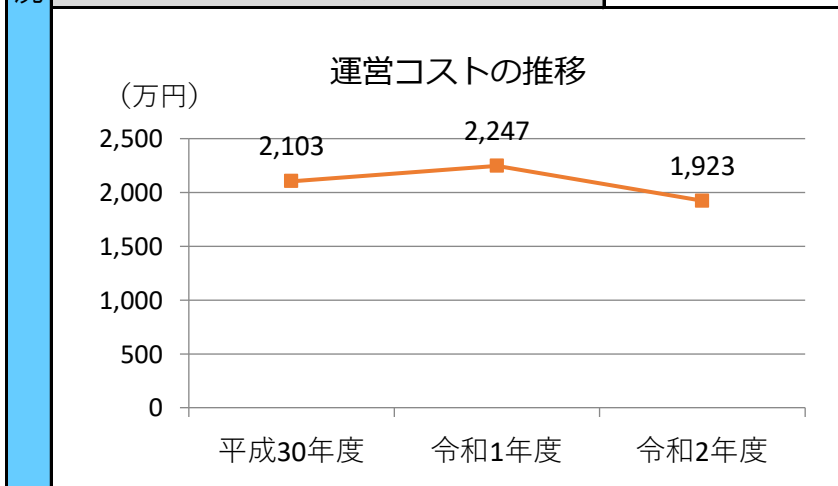
施設概要			
所在地・土地			
所在地	太白区秋保町長袋字上原21-3		
敷地面積	8,547 m ²	敷地保有状況	所有
地図情報へのリンク	https://www2.wagmap.jp/sendacity/MAP?linkid=6f1b8214-383d-435b-a6cd-f7ba3e2fa313&mid=232		
施設全体			
併設施設	複合用途なし		
建物状況			
延床面積	2,060 m ²	建物の権利状況	所有権
建築年度	平成6年	構造	鉄筋コンクリート
築年数	27年	駐車可能台数	41台

運営時間・休館日	
■運営時間	・9:00～21:00
■休館日	・施設点検日(月1回) ・年末年始(12/28～1/4)

運営状況			
運営方式	指定管理	年間利用者数	12,480人
運営人員		稼働率	-%
正職員	-人	年間利用コマ数	-/年
嘱託職員等	-人	年間利用可能コマ数	-/年
年間利用者数・稼働率の推移			

設備・諸室別の利用状況		
競技場等		
利用件数	12,090	件
利用コマ数	-	/年
利用可能コマ数	-	/年
稼働率	-	%
会議室等		
利用件数	390	件
利用コマ数	-	/年
利用可能コマ数	-	/年
稼働率	-	%
利用件数	-	件
利用コマ数	-	/年
利用可能コマ数	-	/年
稼働率	-	%
利用件数	-	件
利用コマ数	-	/年
利用可能コマ数	-	/年
稼働率	-	%

支出(万円)	1,923	(前年比 ▲ 324)
光熱水費	197	(前年比 ▲ 29)
委託費※	263	(前年比 + 22)
維持補修費	116	(前年比 ▲ 434)
人件費	1,022	(前年比 + 87)
その他(手数料など)	325	(前年比 + 29)
※清掃、警備、保守点検等に係る委託費		
収入(万円)	257	(前年比 ▲ 45)
使用料(営利目的分以外)	249	(前年比 ▲ 37)
使用料(営利目的分)	-	(前年比 ± 0)
その他(目的外使用料等)	8	(前年比 ▲ 8)
施設使用料減免実施額(万円)	8	(前年比 ▲ 33)



注1) 支出・収入とも、それぞれの金額を表示単位未満の位で四捨五入しているため、合計と内訳の足し上げが一致しない場合があります。

受益者負担割合	
施設使用料 運営コスト	= 13.0%

■貸切での使用(専用使用)のほか、一般公開日における個人使用があるため稼働率は算定していません。

施設名 : 出花体育館

令和2年度実績

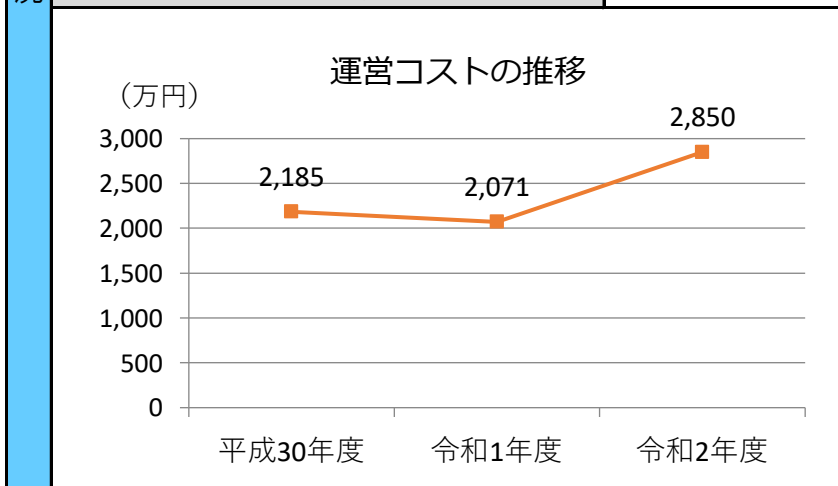
施設概要			
所在・土地			
所在地	宮城野区出花1丁目13-7		
敷地面積	4,836 m ²	敷地保有状況	所有
地図情報へのリンク	https://www2.wagmap.jp/sendacity/MAP?linkid=da210c8a-a5e0-4d0b-8fdf-a3d267b5bdb3&mid=232		
施設全体			
併設施設	複合用途なし		
建物状況			
延床面積	1,340 m ²	建物の権利状況	所有権
建築年度	平成2年	構造	鉄骨造
築年数	31年	駐車可能台数	46台

運営時間・休館日	
■運営時間	・9:00~21:00
■休館日	・施設点検日(月1回) ・年末年始(12/28~1/4)

運営状況			
運営方式	指定管理	年間利用者数	18,534人
運営人員		稼働率	-%
正職員	-人	年間利用コマ数	-/年
嘱託職員等	-人	年間利用可能コマ数	-/年
年間利用者数・稼働率の推移			

設備・諸室別の利用状況		
競技場等		
利用件数	16,742	件
利用コマ数	-	/年
利用可能コマ数	-	/年
稼働率	-	%
会議室等		
利用件数	1,792	件
利用コマ数	-	/年
利用可能コマ数	-	/年
稼働率	-	%
利用件数	-	件
利用コマ数	-	/年
利用可能コマ数	-	/年
稼働率	-	%
利用件数	-	件
利用コマ数	-	/年
利用可能コマ数	-	/年
稼働率	-	%
利用件数	-	件
利用コマ数	-	/年
利用可能コマ数	-	/年
稼働率	-	%

支出(万円)	2,850	(前年比 + 779)
光熱水費	168	(前年比 ▲ 4)
委託費※	98	(前年比 + 14)
維持補修費	358	(前年比 + 261)
人件費	1,737	(前年比 + 347)
その他(手数料など)	489	(前年比 + 161)
※清掃、警備、保守点検等に係る委託費		
収入(万円)	383	(前年比 ▲ 12)
使用料(営利目的分以外)	364	(前年比 + 0)
使用料(営利目的分)	-	(前年比 ± 0)
その他(目的外使用料等)	19	(前年比 ▲ 12)
施設使用料減免実施額(万円)	5	(前年比 ▲ 4)



注1) 支出・収入とも、それぞれの金額を表示単位未満の位で四捨五入しているため、合計と内訳の足し上げが一致しない場合があります。

受益者負担割合	
施設使用料 運営コスト	= 12.8%

■貸切での使用(専用使用)のほか、一般公開日における個人使用があるため稼働率は算定していません。

用途 : 体育館・武道館
 所管局 : 文化観光局
 所管課 : スポーツ振興課

施設名 : カメイアリーナ仙台 (仙台市体育館)

令和2年度実績

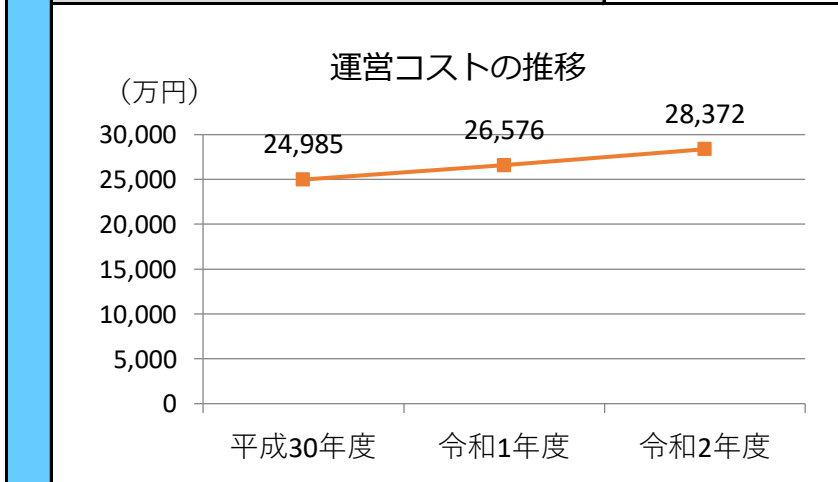
施設概要			
所在地・土地			
所在地	太白区富沢1丁目4-1		
敷地面積	19,733 m ²	敷地保有状況	所有
地図情報へのリンク	https://www2.wagmap.jp/sendacity/MAP?linkid=18e331fd-ee84-412c-85ca-f38c3f2eed59&mid=232		
施設全体			
併設施設	複合用途なし		
建物状況			
延床面積	18,374 m ²	建物の権利状況	所有権
建築年度	昭和59年	構造	鉄筋コンクリート
築年数	37年	駐車可能台数	99台

運営時間・休館日	
■運営時間	・競技場 9:00~21:00 ・温水プール ① … 9/1~6/30 ② … 7/1~8/31 ① 10:00~21:00(下記以外) 10:00~20:00(日曜/祝日) ② 9:30~21:00(下記以外) 9:30~20:00(日曜/祝日) ・トレーニング室/軽運動場 9:00~21:00(下記以外) 9:00~22:00 (7/1~9/30 火/木/土曜)
■休館日	・施設点検日(月1回) ・年末年始(12/28~1/4)

運営状況			
運営方式	指定管理	年間利用者数	124,071人
運営人員		稼働率	-%
正職員	-人	年間利用コマ数	-/年
嘱託職員等	-人	年間利用可能コマ数	-/年
年間利用者数・稼働率の推移			

設備・諸室別の利用状況		
競技場等		
メインアリーナ・サブアリーナ		
利用件数	62,882	件
利用コマ数	-	/年
利用可能コマ数	-	/年
稼働率	-	%
トレーニング室		
利用件数	33,659	件
利用コマ数	-	/年
利用可能コマ数	-	/年
稼働率	-	%
会議室等		
利用件数	5,569	件
利用コマ数	-	/年
利用可能コマ数	-	/年
稼働率	-	%
温水プール		
25m×5コース		
利用件数	21,961	件
利用コマ数	-	/年
利用可能コマ数	-	/年
稼働率	-	%
利用件数	-	件
利用コマ数	-	/年
利用可能コマ数	-	/年
稼働率	-	%

支出(万円)	28,372	(前年比 + 1,795)
光熱水費	3,448	(前年比 ▲ 474)
委託費※	4,896	(前年比 + 365)
維持補修費	1,708	(前年比 + 665)
人件費	10,154	(前年比 + 1,430)
その他(手数料など)	8,166	(前年比 ▲ 191)
※清掃、警備、保守点検等に係る委託費		
収入(万円)	5,093	(前年比 ▲ 3,028)
使用料(営利目的分以外)	4,169	(前年比 ▲ 2,789)
使用料(営利目的分)	-	(前年比 ± 0)
その他(目的外使用料等)	924	(前年比 ▲ 239)
施設使用料減免実施額(万円)	1,059	(前年比 ▲ 777)



注1) 支出・収入とも、それぞれの金額を表示単位未満の位で四捨五入しているため、合計と内訳の足し上げが一致しない場合があります。

受益者負担割合	
施設使用料 運営コスト	= 14.7%

備考
 ■平成28年7月30日から施設命名権(ネーミングライツ)を導入しています。
 ■貸切での使用(専用使用)のほか、一般公開日における個人使用があるため稼働率は算定していません。

用途 : 体育館・武道館
 所管局 : 文化観光局
 所管課 : スポーツ振興課

施設名 : 泉海洋センター

令和2年度実績

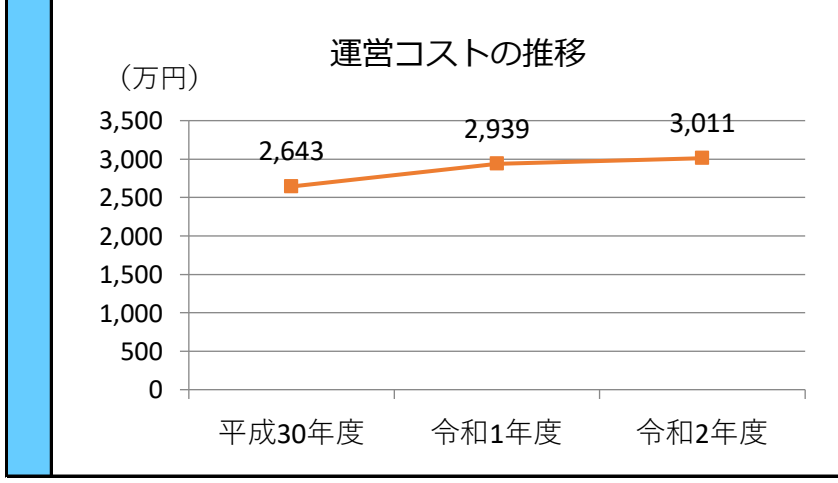
施設概要	所在・土地			
	所在地	泉区七北田字田中1-2		
	敷地面積	5,232 m ²	敷地保有状況	所有
	地図情報へのリンク	https://www2.wagmap.jp/sendacity/MAP?linkid=46790575-2c0d-4b90-9329-778e4ccb1ffb&mid=232		
	施設全体			
	併設施設	複合用途なし		
	建物状況			
	延床面積	1,178 m ²	建物の権利状況	所有権
	建築年度	昭和58年	構造	鉄筋コンクリート造一部鉄骨造
	築年数	38年	駐車可能台数	40台

運営時間・休館日	
■運営時間	・9:00~21:00
■休館日	・施設点検日(月1回) ・年末年始(12/28~1/4)

運営・利用状況	運営状況									
	運営方式	指定管理	年間利用者数	21,026人						
	運営人員		稼働率	-%						
	正職員	-人	年間利用コマ数	-/年						
	嘱託職員等	-人	年間利用可能コマ数	-/年						
	年間利用者数・稼働率の推移									
	年間利用者数 (人)		稼働率 (%)							
	<table border="1"> <tr> <td>平成30年度</td> <td>令和1年度</td> <td>令和2年度</td> </tr> <tr> <td>34,752</td> <td>33,233</td> <td>21,026</td> </tr> </table>				平成30年度	令和1年度	令和2年度	34,752	33,233	21,026
	平成30年度	令和1年度	令和2年度							
34,752	33,233	21,026								
<table border="1"> <tr> <td>平成30年度</td> <td>令和1年度</td> <td>令和2年度</td> </tr> <tr> <td>-</td> <td>-</td> <td>-</td> </tr> </table>				平成30年度	令和1年度	令和2年度	-	-	-	
平成30年度	令和1年度	令和2年度								
-	-	-								

設備・諸室別の利用状況		
競技場等		
利用件数	19,253	件
利用コマ数	-	/年
利用可能コマ数	-	/年
稼働率	-	%
会議室等		
利用件数	1,773	件
利用コマ数	-	/年
利用可能コマ数	-	/年
稼働率	-	%
利用件数	-	件
利用コマ数	-	/年
利用可能コマ数	-	/年
稼働率	-	%
利用件数	-	件
利用コマ数	-	/年
利用可能コマ数	-	/年
稼働率	-	%

コスト状況	支出(万円)		3,011	(前年比 + 72)
	運営コスト	光熱水費	115	(前年比 ▲ 9)
		委託費※	162	(前年比 + 3)
		維持補修費	12	(前年比 ▲ 216)
		人件費	1,925	(前年比 + 152)
		その他(手数料など)	796	(前年比 + 141)
		※清掃、警備、保守点検等に係る委託費		
	収入(万円)		192	(前年比 ▲ 55)
	使用料(営利目的分以外)	173	(前年比 ▲ 45)	
	使用料(営利目的分)	-	(前年比 ± 0)	
その他(目的外使用料等)	19	(前年比 ▲ 10)		
施設使用料減免実施額(万円)		1	(前年比 ▲ 3)	



注1) 支出・収入とも、それぞれの金額を表示単位未満の位で四捨五入しているため、合計と内訳の足し上げが一致しない場合があります。

受益者負担割合	
施設使用料 運営コスト	= 5.8 %

■貸切での使用(専用使用)のほか、一般公開日における個人使用があるため稼働率は算定していません。

施設名 : 七北田公園体育館

令和2年度実績

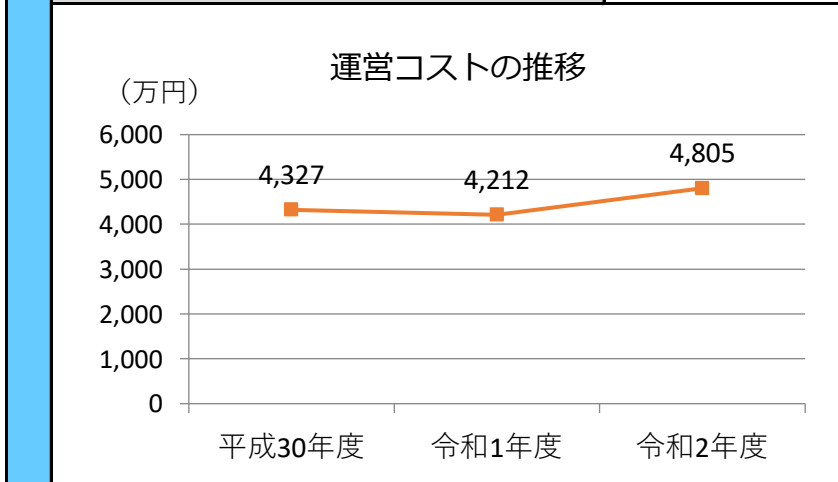
施設概要			
所在・土地			
所在地	泉区七北田字赤生津4		
敷地面積	220,361 m ²	敷地保有状況	所有
地図情報へのリンク	https://www2.wagmap.jp/sendacity/MAP?linkid=fa33f993-837d-484f-999d-444ded10e57b&mid=232		
施設全体			
併設施設			
建物状況			
延床面積	2,030 m ²	建物の権利状況	所有権
建築年度	平成1年	構造	鉄筋コンクリート
築年数	32年	駐車可能台数	175台

運営時間・休館日
運営時間: 9:00~21:00
休館日: 年末年始(12/28~1/4)

運営状況			
運営方式	指定管理	年間利用者数	31,583人
運営人員		稼働率	-%
正職員	-人	年間利用コマ数	-/年
嘱託職員等	-人	年間利用可能コマ数	-/年
年間利用者数・稼働率の推移			
年間利用者数 (人)		稼働率 (%)	

設備・諸室別の利用状況		
利用件数	-	件
利用コマ数	-	/年
利用可能コマ数	-	/年
稼働率	-	%
利用件数	-	件
利用コマ数	-	/年
利用可能コマ数	-	/年
稼働率	-	%
利用件数	-	件
利用コマ数	0	/年
利用可能コマ数	-	/年
稼働率	-	%
利用件数	-	件
利用コマ数	-	/年
利用可能コマ数	-	/年
稼働率	-	%
利用件数	-	件
利用コマ数	-	/年
利用可能コマ数	-	/年
稼働率	-	%

支出(万円)	4,805	(前年比 + 593)
光熱水費	4	(前年比 ▲ 3)
委託費※	1,688	(前年比 + 191)
維持補修費	25	(前年比 + 14)
人件費	2,108	(前年比 + 334)
その他(手数料など)	980	(前年比 + 56)
※清掃、警備、保守点検等に係る委託費		
収入(万円)	777	(前年比 ▲ 15)
使用料(営利目的分以外)	777	(前年比 ▲ 15)
使用料(営利目的分)	-	(前年比 ± 0)
その他(目的外使用料等)	-	(前年比 ± 0)
施設使用料減免実施額(万円)	5	(前年比 ▲ 68)



注1) 支出・収入とも、それぞれの金額を表示単位未満の位で四捨五入しているため、合計と内訳の足し上げが一致しない場合があります。

受益者負担割合	
施設使用料 運営コスト	= 16.2 %

備考 貸切での使用(専用使用)のほか、一般公開日における個人使用があるため稼働率は算定していません。

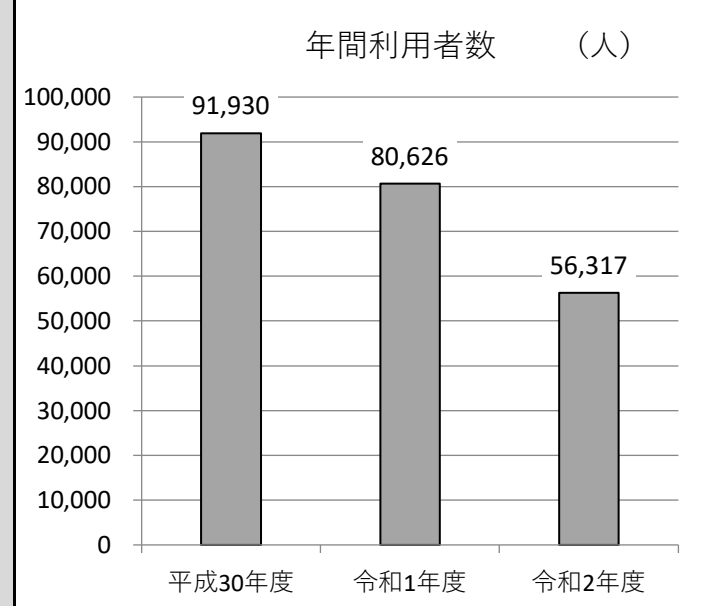
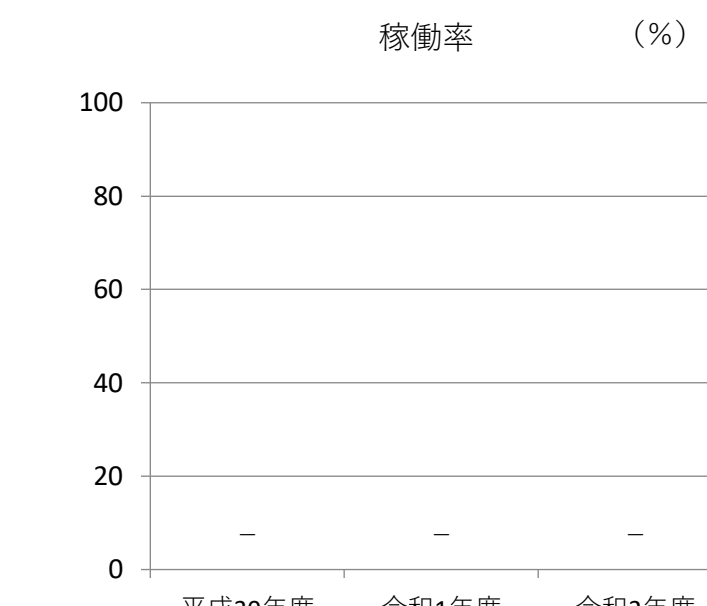
用途 : プール
 所管局 : 文化観光局
 所管課 : スポーツ振興課

施設名 : TAC葛岡ウォーターパーク (葛岡温水プール)

令和2年度実績

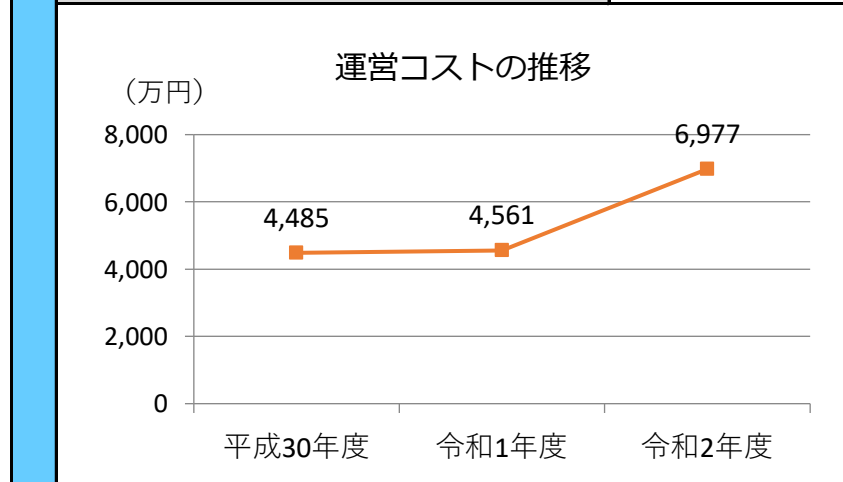
施設概要			
所在・土地			
所在地	青葉区郷六字葛岡57-1		
敷地面積	m ²	敷地保有状況	所有
地図情報へのリンク	https://www2.wagmap.jp/sendacity/MAP?linkid=9a479109-613a-4af7-89bf-a9a544dd4ab7&mid=232		
施設全体			
併設施設	葛岡工場、青葉環境事業所、葛岡リサイクルセンター		
建物状況			
延床面積	1,546 m ²	建物の権利状況	所有権
建築年度	平成7年	構造	鉄筋コンクリート
築年数	26年	駐車可能台数	260台

運営時間・休館日
■運営時間 ・9:00～21:00(下記以外) ・9:00～20:00(日曜/祝日) ただし、7/21～8/24まで ・8:00～20:00(下記以外) ・8:00～20:00(日曜/祝日)
■休館日 ・施設点検日(月1回) ・年末年始(12/28～1/4) ・清掃工場整備期間 (年1回/3週間連続)

運営状況			
運営方式	指定管理	年間利用者数	56,317人
運営人員		稼働率	-%
正職員	-人	年間利用コマ数	-/年
嘱託職員等	-人	年間利用可能コマ数	-/年
年間利用者数・稼働率の推移			
年間利用者数 (人) 		稼働率 (%) 	

設備・諸室別の利用状況		
温水プール		
25m×7コース		
利用件数	56,317	件
利用コマ数	-	/年
利用可能コマ数	-	/年
稼働率	-	%
利用件数	-	件
利用コマ数	-	/年
利用可能コマ数	-	/年
稼働率	-	%
利用件数	-	件
利用コマ数	-	/年
利用可能コマ数	-	/年
稼働率	-	%
利用件数	-	件
利用コマ数	-	/年
利用可能コマ数	-	/年
稼働率	-	%

支出(万円)	6,977	(前年比 + 2,416)
光熱水費	926	(前年比 + 31)
委託費※	1,219	(前年比 + 927)
維持補修費	701	(前年比 + 386)
人件費	3,431	(前年比 + 1,215)
その他(手数料など)	701	(前年比 ▲ 144)
※清掃、警備、保守点検等に係る委託費		
収入(万円)	2,338	(前年比 ▲ 788)
使用料(営利目的分以外)	2,026	(前年比 ▲ 823)
使用料(営利目的分)	-	(前年比 ± 0)
その他(目的外使用料等)	312	(前年比 + 35)
施設使用料減免実施額(万円)	166	(前年比 ▲ 38)



注1) 支出・収入とも、それぞれの金額を表示単位未満の位で四捨五入しているため、合計と内訳の足し上げが一致しない場合があります。

受益者負担割合	
施設使用料 運営コスト	= 29.0%

備考

- 令和2年4月1日から施設命名権(ネーミングライツ)を導入しています。
- 個人使用が主であるため、稼働率は算定していません。

施設名 : TAC鶴ヶ谷ウォーターパーク (鶴ヶ谷温水プール)

令和2年度実績

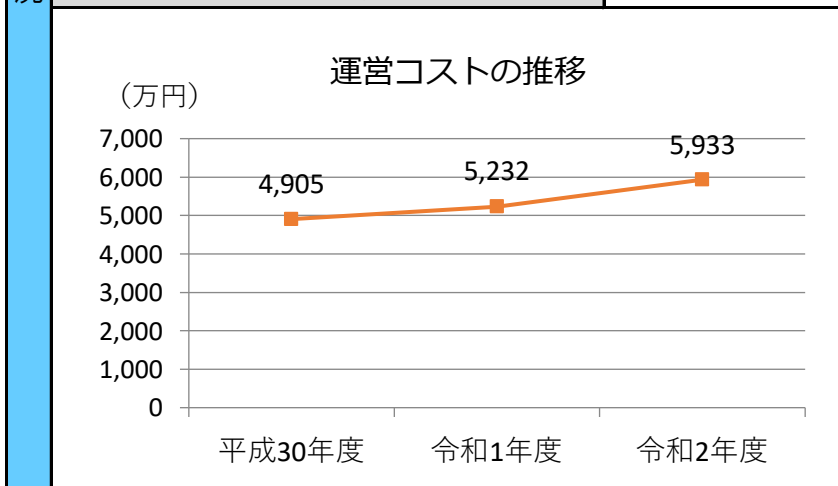
施設概要			
所在・土地			
所在地	宮城野区鶴ヶ谷8丁目19-1		
敷地面積	m ²	敷地保有状況	所有
地図情報へのリンク	https://www2.wagmap.jp/sendacity/MAP?linkid=245cace3-7949-4049-b19b-59a330d4b9f8&mid=232		
施設全体			
併設施設	複合用途なし		
建物状況			
延床面積	1,306 m ²	建物の権利状況	所有権
建築年度	平成2年	構造	鉄筋コンクリート
築年数	31年	駐車可能台数	24台

運営時間・休館日	
■運営時間	・ 9:00~20:00(下記以外) ・ 8:00~20:00(7/21~8/24)
■休館日	・ 施設点検日(月1回) ・ 年末年始(12/28~1/4)

運営状況			
運営方式	指定管理	年間利用者数	35,839人
運営人員		稼働率	-%
正職員	-人	年間利用コマ数	-/年
嘱託職員等	-人	年間利用可能コマ数	-/年
年間利用者数・稼働率の推移			

設備・諸室別の利用状況		
温水プール		
25m×5コース		
利用件数	35,839	件
利用コマ数	-	/年
利用可能コマ数	-	/年
稼働率	-	%
利用件数	-	件
利用コマ数	-	/年
利用可能コマ数	-	/年
稼働率	-	%
利用件数	-	件
利用コマ数	-	/年
利用可能コマ数	-	/年
稼働率	-	%
利用件数	-	件
利用コマ数	-	/年
利用可能コマ数	-	/年
稼働率	-	%

支出(万円)	5,933	(前年比 + 701)
光熱水費	1,219	(前年比 ▲ 209)
委託費※	474	(前年比 + 242)
維持補修費	353	(前年比 + 66)
人件費	2,944	(前年比 + 527)
その他(手数料など)	943	(前年比 + 73)
※清掃、警備、保守点検等に係る委託費		
収入(万円)	1,418	(前年比 ▲ 87)
使用料(営利目的分以外)	1,319	(前年比 ▲ 181)
使用料(営利目的分)	-	(前年比 ± 0)
その他(目的外使用料等)	99	(前年比 + 94)
施設使用料減免実施額(万円)	186	(前年比 ▲ 37)



注1) 支出・収入とも、それぞれの金額を表示単位未満の位で四捨五入しているため、合計と内訳の足し上げが一致しない場合があります。

受益者負担割合	
施設使用料 運営コスト	= 22.2%

備考
 ■令和2年4月1日から施設命名権(ネーミングライツ)を導入しています。
 ■個人使用が主であるため、稼働率は算定していません。

施設名 : 根白石温水プール

令和2年度実績

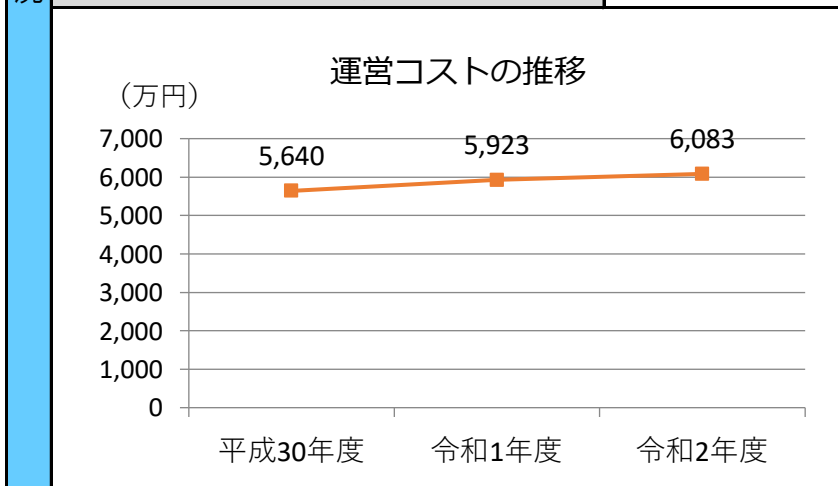
施設概要			
所在地・土地			
所在地	泉区根白石字杉下前18-2		
敷地面積	3,775 m ²	敷地保有状況	所有
地図情報へのリンク	https://www2.wagmap.jp/sendacity/MAP?linkid=4f03c919-2f09-4e78-8db2-c708add91ace&mid=232		
施設全体			
併設施設	老人憩の家、保健センター		
建物状況			
延床面積	1,417 m ²	建物の権利状況	所有権
建築年度	平成3年	構造	鉄筋コンクリート
築年数	30年	駐車可能台数	34台

運営時間・休館日
■運営時間 ・9:30~20:00(下記以外) ・9:30~21:00 (火/水(祝日除く)/木曜) ただし、7/21~8/24まで ・9:00~20:00(下記以外) ・9:00~21:00(火/木曜)
■休館日 ・施設点検日(月1回) ・年末年始(12/28~1/4)

運営状況			
運営方式	指定管理	年間利用者数	37,522人
運営人員		稼働率	-%
正職員	-人	年間利用コマ数	-/年
嘱託職員等	-人	年間利用可能コマ数	-/年
年間利用者数・稼働率の推移			

設備・諸室別の利用状況		
温水プール		
25m×6コース		
利用件数	30,333	件
利用コマ数	-	/年
利用可能コマ数	-	/年
稼働率	-	%
トレーニング室		
利用件数	7,189	件
利用コマ数	-	/年
利用可能コマ数	-	/年
稼働率	-	%
利用件数	-	件
利用コマ数	-	/年
利用可能コマ数	-	/年
稼働率	-	%
利用件数	-	件
利用コマ数	-	/年
利用可能コマ数	-	/年
稼働率	-	%
利用件数	-	件
利用コマ数	-	/年
利用可能コマ数	-	/年
稼働率	-	%

支出(万円)	6,083	(前年比 + 160)
光熱水費	1,180	(前年比 ▲ 11)
委託費※	376	(前年比 + 51)
維持補修費	704	(前年比 + 348)
人件費	2,520	(前年比 + 18)
その他(手数料など)	1,303	(前年比 ▲ 247)
※清掃、警備、保守点検等に係る委託費		
収入(万円)	1,233	(前年比 ▲ 554)
使用料(営利目的分以外)	1,222	(前年比 ▲ 547)
使用料(営利目的分)	-	(前年比 ± 0)
その他(目的外使用料等)	11	(前年比 ▲ 7)
施設使用料減免実施額(万円)	142	(前年比 ▲ 76)



注1) 支出・収入とも、それぞれの金額を表示単位未満の位で四捨五入しているため、合計と内訳の足し上げが一致しない場合があります。

受益者負担割合	
施設使用料 運営コスト	= 20.1%

備考
 ■個人使用が主であるため、稼働率は算定していません。

施設名 : TAC水の森ウォーターパーク (水の森温水プール)

令和2年度実績

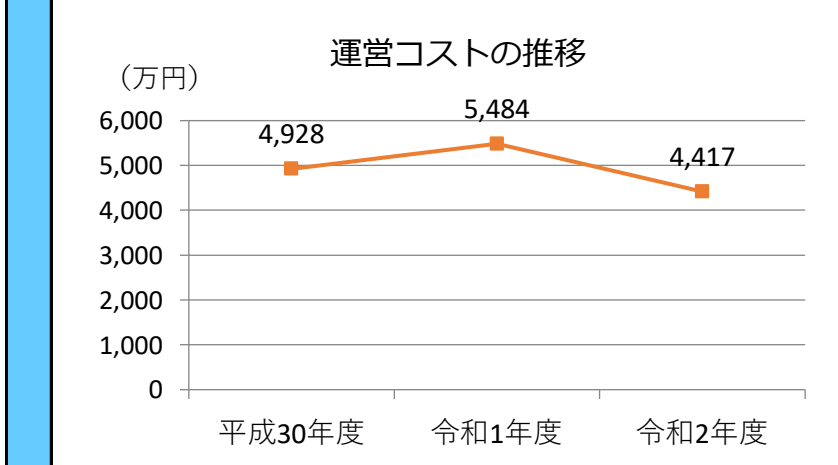
施設概要	所在・土地			
	所在地	青葉区水の森4丁目1-1		
	敷地面積	m ²	敷地保有状況	その他
	地図情報へのリンク	https://www2.wagmap.jp/sendacity/MAP?linkid=dfce08af-53ea-4e5c-9a9b-a9b868f55b0a&mid=232		
	施設全体			
	併設施設	市民センター、児童館、コミュニティ防災センター		
	建物状況			
	延床面積	1,057 m ²	建物の権利状況	所有権
	建築年度	平成2年	構造	鉄筋コンクリート
	築年数	31年	駐車可能台数	45台

運営時間・休館日	
■運営時間	
・10:00~20:00(下記以外)	
・9:00~20:00(11/1~3/31)	
■休館日	
・施設点検日(月1回)	
・年末年始(12/28~1/4)	

運営・利用状況	運営状況															
	運営方式	指定管理	年間利用者数	34,947人												
	運営人員		稼働率	-%												
	正職員	-人	年間利用コマ数	-/年												
	嘱託職員等	-人	年間利用可能コマ数	-/年												
	年間利用者数・稼働率の推移															
	年間利用者数 (人)		稼働率 (%)													
	<table border="1"> <tr> <td>利用件数</td> <td>-</td> <td>件</td> </tr> <tr> <td>利用コマ数</td> <td>-</td> <td>/年</td> </tr> <tr> <td>利用可能コマ数</td> <td>-</td> <td>/年</td> </tr> <tr> <td>稼働率</td> <td>-</td> <td>%</td> </tr> </table>				利用件数	-	件	利用コマ数	-	/年	利用可能コマ数	-	/年	稼働率	-	%
	利用件数	-	件													
利用コマ数	-	/年														
利用可能コマ数	-	/年														
稼働率	-	%														
<table border="1"> <tr> <td>利用件数</td> <td>-</td> <td>件</td> </tr> <tr> <td>利用コマ数</td> <td>-</td> <td>/年</td> </tr> <tr> <td>利用可能コマ数</td> <td>-</td> <td>/年</td> </tr> <tr> <td>稼働率</td> <td>-</td> <td>%</td> </tr> </table>				利用件数	-	件	利用コマ数	-	/年	利用可能コマ数	-	/年	稼働率	-	%	
利用件数	-	件														
利用コマ数	-	/年														
利用可能コマ数	-	/年														
稼働率	-	%														
<table border="1"> <tr> <td>利用件数</td> <td>-</td> <td>件</td> </tr> <tr> <td>利用コマ数</td> <td>-</td> <td>/年</td> </tr> <tr> <td>利用可能コマ数</td> <td>-</td> <td>/年</td> </tr> <tr> <td>稼働率</td> <td>-</td> <td>%</td> </tr> </table>				利用件数	-	件	利用コマ数	-	/年	利用可能コマ数	-	/年	稼働率	-	%	
利用件数	-	件														
利用コマ数	-	/年														
利用可能コマ数	-	/年														
稼働率	-	%														

設備・諸室別の利用状況		
温水プール		
25m×7コース		
利用件数	34,497	件
利用コマ数	-	/年
利用可能コマ数	-	/年
稼働率	-	%
利用件数	-	件
利用コマ数	-	/年
利用可能コマ数	-	/年
稼働率	-	%
利用件数	-	件
利用コマ数	-	/年
利用可能コマ数	-	/年
稼働率	-	%
利用件数	-	件
利用コマ数	-	/年
利用可能コマ数	-	/年
稼働率	-	%

コスト状況	支出(万円)		4,417	(前年比 ▲ 1,068)
	運営コスト	光熱水費	718	(前年比 ▲ 799)
		委託費※	371	(前年比 + 180)
		維持補修費	45	(前年比 ▲ 687)
		人件費	2,606	(前年比 + 384)
		その他(手数料など)	676	(前年比 ▲ 147)
		※清掃、警備、保守点検等に係る委託費		
	収入(万円)		1,239	(前年比 ▲ 1,324)
	使用料(営利目的分以外)		1,166	(前年比 ▲ 1,351)
	使用料(営利目的分)		-	(前年比 ± 0)
その他(目的外使用料等)		73	(前年比 + 28)	
施設使用料減免実施額(万円)		127	(前年比 ▲ 128)	



注1) 支出・収入とも、それぞれの金額を表示単位未満の位で四捨五入しているため、合計と内訳の足し上げが一致しない場合があります。

受益者負担割合	
施設使用料 運営コスト	= 26.4 %

備考

- 令和2年4月1日から施設命名権(ネーミングライツ)を導入しています。
- 個人使用が主であるため、稼働率は算定していません。

用途 : プール
 所管局 : 文化観光局
 所管課 : スポーツ振興課

施設名 : 中田温水プール

令和2年度実績

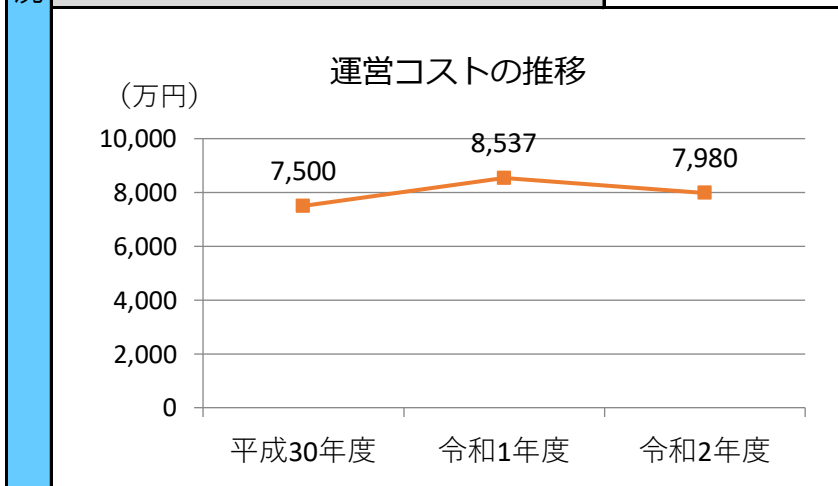
施設概要			
所在・土地			
所在地	太白区中田町字二軒橋14-30		
敷地面積	4,119 m ²	敷地保有状況	所有
地図情報へのリンク	https://www2.wagmap.jp/sendacity/MAP?linkid=6ac4a4a4-a04f-4d3e-9cb6-b9a98c20929f&mid=232		
施設全体			
併設施設	複合用途なし		
建物状況			
延床面積	2,235 m ²	建物の権利状況	所有権
建築年度	平成8年	構造	鉄筋コンクリート
築年数	25年	駐車可能台数	52台

運営時間・休館日	
■運営時間	
・温水プール	
10:00~21:00(下記以外)	
10:00~20:00(土/日曜)	
ただし、7/21~8/24まで	
9:00~21:00(下記以外)	
9:00~20:00(土/日曜)	
・トレーニング室	
10:00~22:00(下記以外)	
10:00~20:00(土/日曜)	
■休館日	
・施設点検日(月1回)	
・年末年始(12/28~1/4)	

運営状況			
運営方式	指定管理	年間利用者数	51,757人
運営人員		稼働率	-%
正職員	-人	年間利用コマ数	-/年
嘱託職員等	-人	年間利用可能コマ数	-/年
年間利用者数・稼働率の推移			

設備・諸室別の利用状況		
温水プール		
25m×6コース		
利用件数	43,232	件
利用コマ数	-	/年
利用可能コマ数	-	/年
稼働率	-	%
トレーニング室		
利用件数	8,525	件
利用コマ数	-	/年
利用可能コマ数	-	/年
稼働率	-	%
利用件数	-	件
利用コマ数	-	/年
利用可能コマ数	-	/年
稼働率	-	%
利用件数	-	件
利用コマ数	-	/年
利用可能コマ数	-	/年
稼働率	-	%

支出(万円)	7,980	(前年比 ▲ 558)
光熱水費	2,625	(前年比 ▲ 254)
委託費※	921	(前年比 ▲ 208)
維持補修費	608	(前年比 ▲ 225)
人件費	3,774	(前年比 + 634)
その他(手数料など)	53	(前年比 ▲ 505)
※清掃、警備、保守点検等に係る委託費		
収入(万円)	1,630	(前年比 ▲ 1,128)
使用料(営利目的分以外)	1,607	(前年比 ▲ 1,107)
使用料(営利目的分)	-	(前年比 ± 0)
その他(目的外使用料等)	23	(前年比 ▲ 21)
施設使用料減免実施額(万円)	230	(前年比 ▲ 144)



注1) 支出・収入とも、それぞれの金額を表示単位未満の位で四捨五入しているため、合計と内訳の足し上げが一致しない場合があります。

受益者負担割合	
施設使用料 運営コスト	= 20.1%

■個人使用が主であるため、稼働率は算定していません。

備考

用途 : 野球場
 所管局 : 文化観光局
 所管課 : スポーツ振興課

施設名 : 鉤取球場

令和2年度実績

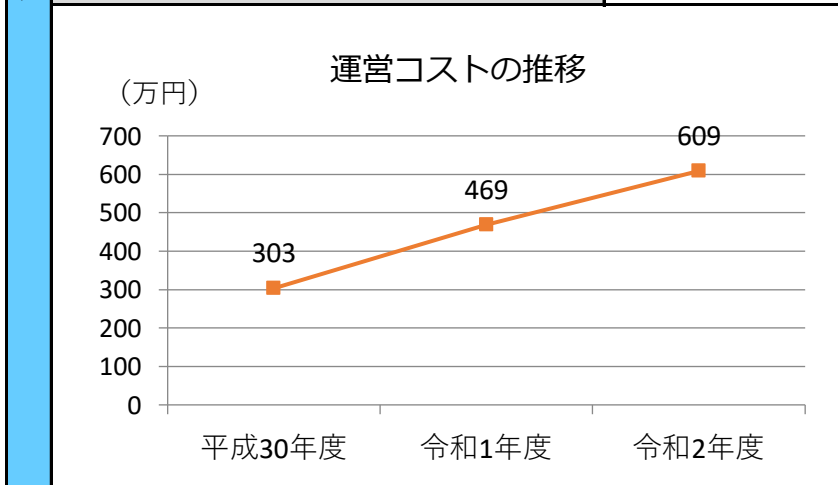
施設概要			
所在・土地			
所在地	太白区山田北前町3-98		
敷地面積	18,907 m ²	敷地保有状況	所有
地図情報へのリンク	https://www2.wagmap.jp/sendacity/MAP?linkid=e058c78e-7217-4b30-8715-bb50dcae2071&mid=232		
施設状況			
供用開始	昭和63年6月16日	駐車可能台数	56 台

運営時間・休館日	
■運営時間	・8:00~17:00
■休館日	・年末年始(12/28~1/4)

運営状況			
運営方式	指定管理	年間利用者数	11,810 人
運営人員		稼働率	33.3 %
正職員	— 人	年間利用コマ数	150 /年
嘱託職員等	— 人	年間利用可能コマ数	450 /年
年間利用者数・稼働率の推移			
年間利用者数 (人)		稼働率 (%)	

設備・諸室別の利用状況		
利用件数	-	件
利用コマ数	-	/年
利用可能コマ数	-	/年
稼働率	-	%
利用件数	-	件
利用コマ数	-	/年
利用可能コマ数	-	/年
稼働率	-	%
利用件数	-	件
利用コマ数	-	/年
利用可能コマ数	-	/年
稼働率	-	%
利用件数	-	件
利用コマ数	-	/年
利用可能コマ数	-	/年
稼働率	-	%

支出 (万円)	609 (前年比 + 140)
光熱水費	40 (前年比 ▲ 5)
委託費※	14 (前年比 ▲ 3)
維持補修費	301 (前年比 + 145)
人件費	226 (前年比 + 11)
その他 (手数料など)	28 (前年比 ▲ 9)
※清掃、警備、保守点検等に係る委託費	
収入 (万円)	49 (前年比 ▲ 2)
使用料 (営利目的分以外)	49 (前年比 ▲ 2)
使用料 (営利目的分)	— (前年比 ± 0)
その他 (目的外使用料等)	— (前年比 ▲ 1)
施設使用料減免実施額 (万円)	13 (前年比 ▲ 8)



注1) 支出・収入とも、それぞれの金額を表示単位未満の位で四捨五入しているため、合計と内訳の足し上げが一致しない場合があります。

受益者負担割合	
施設使用料	= 8.0 %
運営コスト	

備考

施設名 : 川内庭球場

令和2年度実績

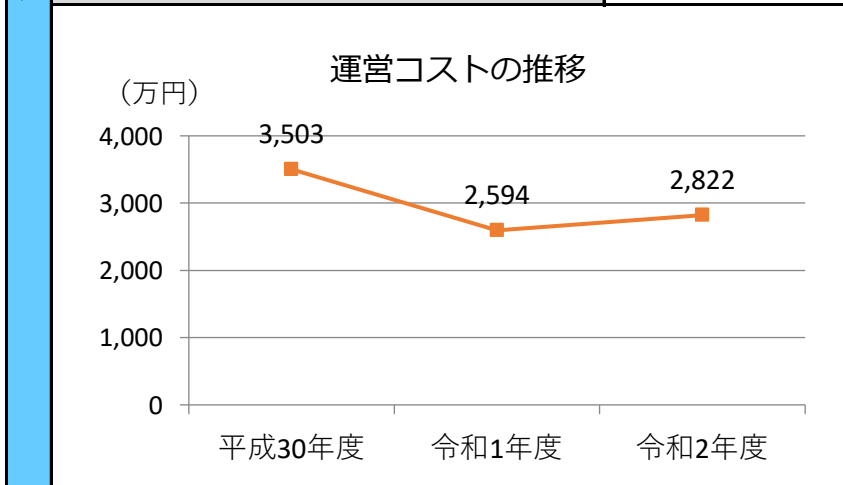
施設概要			
所在・土地			
所在地	青葉区川内元支倉35-2		
敷地面積	14,131 m ²	敷地保有状況	所有
地図情報へのリンク	https://www2.wagmap.jp/sendacity/MAP?linkid=54bf8842-5a95-467c-9318-d893d6b01263&mid=232		
施設状況			
供用開始	平成12年7月17日	駐車可能台数	53 台

運営時間・休館日	
■運営時間 ①…1~8コート ②…9~10コート ① 9:00~21:00(下記以外) 8:00~21:00(4/1~10/31土/日/祝日) 9:00~19:00(11/1~3/31) ② 9:00~19:00(下記以外) 9:00~18:00(4/1~4/30, 9/1~9/30) 9:00~17:00(10/1~10/31) 9:00~16:00(11/1~ 1/31) 9:00~17:00(2/1~ 3/31)	
■休館日 ・施設点検日(月1回) ・年末年始(12/28~1/4)	

運営状況			
運営方式	指定管理	年間利用者数	51,724 人
運営人員		稼働率	69.8 %
正職員	— 人	年間利用コマ数	20,835 /年
嘱託職員等	— 人	年間利用可能コマ数	29,841 /年
年間利用者数・稼働率の推移			
年間利用者数 (人)		稼働率 (%)	

設備・諸室別の利用状況		
利用件数	-	件
利用コマ数	-	/年
利用可能コマ数	-	/年
稼働率	-	%
利用件数	-	件
利用コマ数	-	/年
利用可能コマ数	-	/年
稼働率	-	%
利用件数	-	件
利用コマ数	-	/年
利用可能コマ数	-	/年
稼働率	-	%
利用件数	-	件
利用コマ数	-	/年
利用可能コマ数	-	/年
稼働率	-	%

支出 (万円)	2,822	(前年比 + 228)
光熱水費	313	(前年比 ▲ 54)
委託費※	226	(前年比 + 3)
維持補修費	135	(前年比 ▲ 6)
人件費	1,550	(前年比 + 228)
その他(手数料など)	599	(前年比 + 55)
※清掃、警備、保守点検に係る委託費		
収入 (万円)	1,312	(前年比 ▲ 57)
使用料(営利目的分以外)	1,310	(前年比 ▲ 51)
使用料(営利目的分)	—	(前年比 ± 0)
その他(目的外使用料等)	2	(前年比 ▲ 6)
施設使用料減免実施額 (万円)	127	(前年比 ▲ 154)



注1) 支出・収入とも、それぞれの金額を表示単位未満の位で四捨五入しているため、合計と内訳の足し上げが一致しない場合があります。

受益者負担割合	
施設使用料	= 46.4 %
運営コスト	

備考

施設名 : 高砂庭球場

令和2年度実績

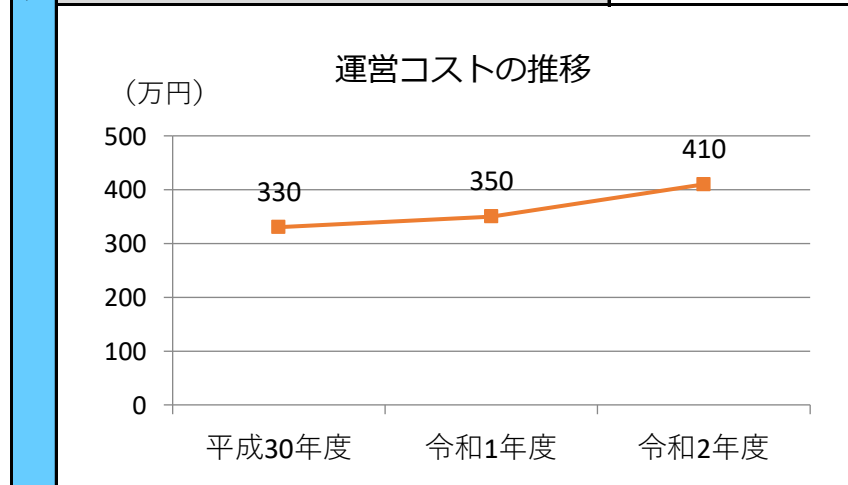
施設概要			
所在・土地			
所在地	宮城野区福田町1丁目15-1		
敷地面積	1,258 m ²	敷地保有状況	所有
地図情報へのリンク	https://www2.wagmap.jp/sendacity/MAP?linkid=980019e9-57e0-448d-a939-4007358b30d6&mid=232		
施設状況			
供用開始	平成9年4月1日	駐車可能台数	15 台

運営時間・休館日	
■運営時間	
・6:00~19:00 (下記以外)	
・8:00~17:00 (11/1~3/31)	
■休館日	
・年末年始 (12/28~1/4)	

運営状況			
運営方式	指定管理	年間利用者数	2,067 人
運営人員		稼働率	18.3 %
正職員	— 人	年間利用コマ数	1,086 /年
嘱託職員等	— 人	年間利用可能コマ数	5,939 /年
年間利用者数・稼働率の推移			
年間利用者数 (人)		稼働率 (%)	

設備・諸室別の利用状況		
利用件数	-	件
利用コマ数	-	/年
利用可能コマ数	-	/年
稼働率	-	%
利用件数	-	件
利用コマ数	-	/年
利用可能コマ数	-	/年
稼働率	-	%
利用件数	-	件
利用コマ数	-	/年
利用可能コマ数	-	/年
稼働率	-	%
利用件数	-	件
利用コマ数	-	/年
利用可能コマ数	-	/年
稼働率	-	%
利用件数	-	件
利用コマ数	-	/年
利用可能コマ数	-	/年
稼働率	-	%

支出 (万円)	410 (前年比 + 60)
光熱水費	4 (前年比 ▲ 1)
委託費※	— (前年比 ± 0)
維持補修費	2 (前年比 + 1)
人件費	329 (前年比 + 33)
その他 (手数料など)	75 (前年比 + 25)
※清掃、警備、保守点検等に係る委託費	
収入 (万円)	59 (前年比 ▲ 10)
使用料 (営利目的分以外)	59 (前年比 ▲ 10)
使用料 (営利目的分)	— (前年比 ± 0)
その他 (目的外使用料等)	— (前年比 ± 0)
施設使用料減免実施額 (万円)	2 (前年比 + 0)



注1) 支出・収入とも、それぞれの金額を表示単位未満の位で四捨五入しているため、合計と内訳の足し上げが一致しない場合があります。

受益者負担割合	
施設使用料 運営コスト	= 14.3 %

備考

施設名 : 茂庭庭球場

令和2年度実績

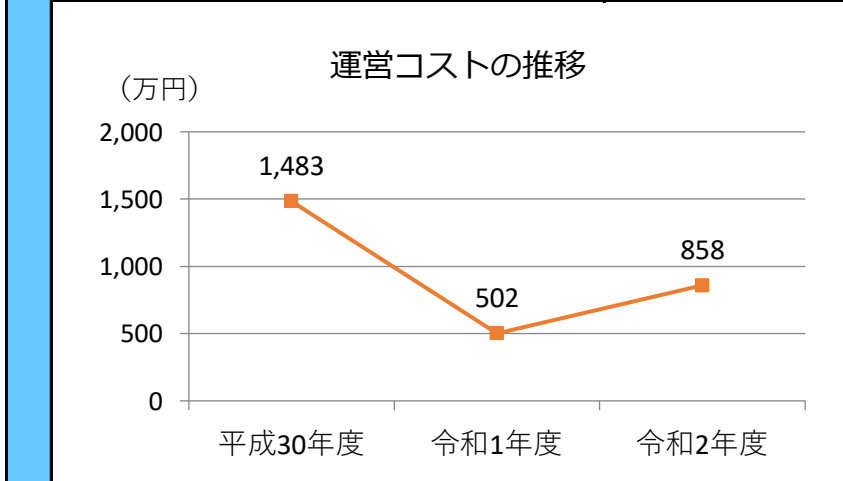
施設概要			
所在・土地			
所在地	太白区茂庭字人来田西143-23		
敷地面積	5,626 m ²	敷地保有状況	所有
地図情報へのリンク	https://www2.wagmap.jp/sendacity/MAP?linkid=37694ce4-d30a-4605-b8f1-95890b44cdc7&mid=232		
施設状況			
供用開始	平成19年4月1日	駐車可能台数	25 台

運営時間・休館日	
■運営時間	・6:00~19:00 (下記以外) ・8:00~17:00 (11/1~3/31)
■休館日	・年末年始 (12/28~1/4)

運営状況			
運営方式	直営	年間利用者数	10,909 人
運営人員		稼働率	34.6 %
正職員	0.12 人	年間利用コマ数	4,312 /年
嘱託職員等	0.16 人	年間利用可能コマ数	12,468 /年
年間利用者数・稼働率の推移			
年間利用者数 (人)		稼働率 (%)	

設備・諸室別の利用状況		
利用件数	-	件
利用コマ数	-	/年
利用可能コマ数	-	/年
稼働率	-	%
利用件数	-	件
利用コマ数	-	/年
利用可能コマ数	-	/年
稼働率	-	%
利用件数	-	件
利用コマ数	-	/年
利用可能コマ数	-	/年
稼働率	-	%
利用件数	-	件
利用コマ数	-	/年
利用可能コマ数	-	/年
稼働率	-	%

支出 (万円)	858 (前年比 + 356)
光熱水費	23 (前年比 + 1)
委託費※	- (前年比 ± 0)
維持補修費	419 (前年比 + 360)
人件費	347 (前年比 + 10)
その他 (手数料など)	69 (前年比 ▲ 16)
※清掃、警備、保守点検等に係る委託費	
収入 (万円)	233 (前年比 ▲ 53)
使用料 (営利目的分以外)	232 (前年比 ▲ 52)
使用料 (営利目的分)	- (前年比 ± 0)
その他 (目的外使用料等)	1 (前年比 ± 0)
施設使用料減免実施額 (万円)	2 (前年比 + 2)



注1) 支出・収入とも、それぞれの金額を表示単位未満の位で四捨五入しているため、合計と内訳の足し上げが一致しない場合があります。

受益者負担割合	
施設使用料 運営コスト	= 27.1 %

備考

施設名 : 若林日辺グラウンド (ニッペリア)

令和2年度実績

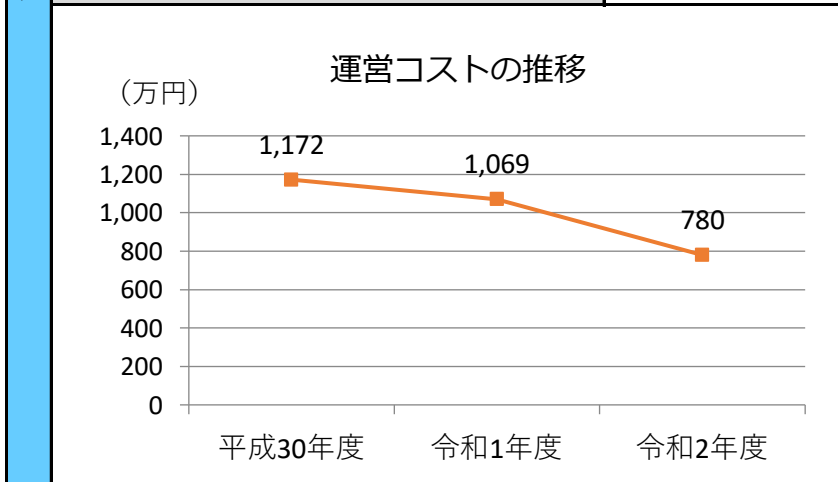
施設概要			
所在・土地			
所在地	若林区日辺字沖田東15		
敷地面積	21,904 m ²	敷地保有状況	所有
地図情報へのリンク	https://www2.wagmap.jp/sendacity/MAP?linkid=4a021ed5-bb0c-47fa-8f5f-831790a4593c&mid=232		
施設状況			
供用開始	平成11年6月28日	駐車可能台数	93 台

運営時間・休館日	
■運営時間	・9:00~17:00
■休館日	・年末年始(12/28~1/4)

運営状況			
運営方式	指定管理	年間利用者数	12,915 人
運営人員		稼働率	33.3 %
正職員	— 人	年間利用コマ数	178 /年
嘱託職員等	— 人	年間利用可能コマ数	534 /年
年間利用者数・稼働率の推移			
年間利用者数 (人)		稼働率 (%)	

設備・諸室別の利用状況		
利用件数	-	件
利用コマ数	-	/年
利用可能コマ数	-	/年
稼働率	-	%
利用件数	-	件
利用コマ数	-	/年
利用可能コマ数	-	/年
稼働率	-	%
利用件数	-	件
利用コマ数	-	/年
利用可能コマ数	-	/年
稼働率	-	%
利用件数	-	件
利用コマ数	-	/年
利用可能コマ数	-	/年
稼働率	-	%

支出 (万円)	780 (前年比 ▲ 290)
光熱水費	113 (前年比 ▲ 11)
委託費※	232 (前年比 ▲ 20)
維持補修費	75 (前年比 ▲ 228)
人件費	289 (前年比 ▲ 9)
その他 (手数料など)	71 (前年比 ▲ 24)
※清掃、警備、保守点検等に係る委託費	
収入 (万円)	43 (前年比 ▲ 38)
使用料 (営利目的分以外)	43 (前年比 ▲ 19)
使用料 (営利目的分)	— (前年比 ± 0)
その他 (目的外使用料等)	— (前年比 ▲ 19)
施設使用料減免実施額 (万円)	8 (前年比 ▲ 1)



注1) 支出・収入とも、それぞれの金額を表示単位未満の位で四捨五入しているため、合計と内訳の足し上げが一致しない場合があります。

受益者負担割合		
施設使用料	=	5.6 %
運営コスト		

備考

用途 : グラウンド
 所管局 : 文化観光局
 所管課 : スポーツ振興課

施設名 : 長袋グラウンド

令和2年度実績

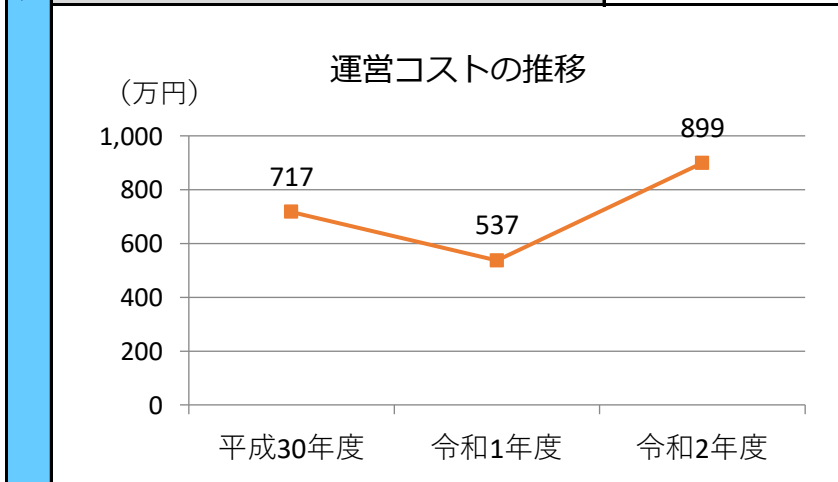
施設概要			
所在・土地			
所在地	太白区秋保町長袋字大原160-2		
敷地面積	8,840 m ²	敷地保有状況	所有
地図情報へのリンク	https://www2.wagmap.jp/sendacity/MAP?linkid=f9408766-31e6-45bb-a660-f53f04a3620d&mid=232		
施設状況			
供用開始	昭和54年12月15日	駐車可能台数	45 台

運営時間・休館日	
■運営時間	・9:00~17:00
■休館日	・年末年始(12/28~1/4)

運営状況			
運営方式	指定管理	年間利用者数	2,351 人
運営人員		稼働率	28.6 %
正職員	— 人	年間利用コマ数	96 /年
嘱託職員等	— 人	年間利用可能コマ数	336 /年
年間利用者数・稼働率の推移			
年間利用者数 (人)		稼働率 (%)	

設備・諸室別の利用状況		
利用件数	-	件
利用コマ数	-	/年
利用可能コマ数	-	/年
稼働率	-	%
利用件数	-	件
利用コマ数	-	/年
利用可能コマ数	-	/年
稼働率	-	%
利用件数	-	件
利用コマ数	-	/年
利用可能コマ数	-	/年
稼働率	-	%
利用件数	-	件
利用コマ数	-	/年
利用可能コマ数	-	/年
稼働率	-	%
利用件数	-	件
利用コマ数	-	/年
利用可能コマ数	-	/年
稼働率	-	%

支出 (万円)	899 (前年比 + 363)
光熱水費	4 (前年比 + 2)
委託費※	74 (前年比 + 49)
維持補修費	129 (前年比 + 45)
人件費	597 (前年比 + 296)
その他 (手数料など)	97 (前年比 ▲ 30)
※清掃、警備、保守点検等に係る委託費	
収入 (万円)	21 (前年比 + 3)
使用料 (営利目的分以外)	20 (前年比 + 3)
使用料 (営利目的分)	— (前年比 ± 0)
その他 (目的外使用料等)	1 (前年比 ± 0)
施設使用料減免実施額 (万円)	4 (前年比 ▲ 6)



注1) 支出・収入とも、それぞれの金額を表示単位未満の位で四捨五入しているため、合計と内訳の足し上げが一致しない場合があります。

受益者負担割合	
施設使用料 運営コスト	= 2.2 %

備考

用途 : グラウンド
 所管局 : 文化観光局
 所管課 : スポーツ振興課

施設名 : 仙台市屋内グラウンド (シェルコムせんだい)

令和2年度実績

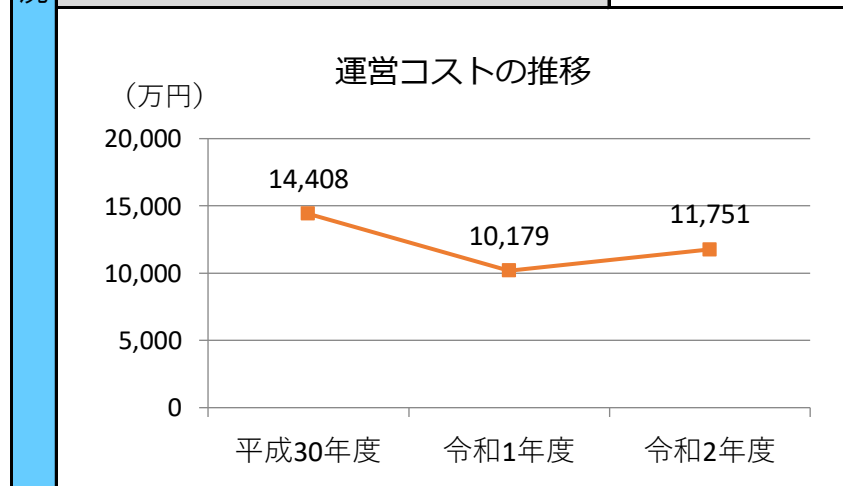
施設概要			
所在地・土地			
所在地	泉区野村字新桂島前48		
敷地面積	76,602 m ²	敷地保有状況	所有
地図情報へのリンク	https://www2.wagmap.jp/sendacity/MAP?linkid=ba588497-3ce9-480e-9001-3ab7162b689f&mid=232		
施設全体			
併設施設	複合用途なし		
建物状況			
延床面積	21,314 m ²	建物の権利状況	所有権
建築年度	平成12年	構造	鉄骨造
築年数	21年	駐車可能台数	267台

運営時間・休館日	
■運営時間	・ 6:00~22:00(下記以外) ・ 9:00~22:00(12/1~3/31)
■休館日	・ 施設点検日(月1回) ・ 年末年始(12/28~1/4)

運営状況			
運営方式	指定管理	年間利用者数	102,810人
運営人員		稼働率	-%
正職員	-人	年間利用コマ数	-/年
嘱託職員等	-人	年間利用可能コマ数	-/年
年間利用者数・稼働率の推移			
年間利用者数 (人)		稼働率 (%)	
<p>年間利用者数 (人) の推移: 平成30年度 234,244人, 令和1年度 228,527人, 令和2年度 102,810人</p> <p>稼働率 (%) の推移: 平成30年度 -, 令和1年度 -, 令和2年度 -</p>			

設備・諸室別の利用状況		
競技場等		
利用件数	93,892	件
利用コマ数	-	/年
利用可能コマ数	-	/年
稼働率	-	%
会議室等		
利用件数	8,918	件
利用コマ数	-	/年
利用可能コマ数	-	/年
稼働率	-	%
利用件数	-	件
利用コマ数	-	/年
利用可能コマ数	-	/年
稼働率	-	%
利用件数	-	件
利用コマ数	-	/年
利用可能コマ数	-	/年
稼働率	-	%

支出 (万円)	11,751	(前年比 + 1,572)
光熱水費	1,136	(前年比 ▲ 154)
委託費※	2,612	(前年比 + 124)
維持補修費	842	(前年比 + 476)
人件費	5,351	(前年比 + 713)
その他 (手数料など)	1,810	(前年比 + 412)
※清掃、警備、保守点検等に係る委託費		
収入 (万円)	2,212	(前年比 + 126)
使用料 (営利目的分以外)	2,204	(前年比 + 130)
使用料 (営利目的分)	-	(前年比 ± 0)
その他 (目的外使用料等)	8	(前年比 ▲ 4)
施設使用料減免実施額 (万円)	363	(前年比 ▲ 673)



注1) 支出・収入とも、それぞれの金額を表示単位未満の位で四捨五入しているため、合計と内訳の足し上げが一致しない場合があります。

受益者負担割合	
施設使用料 運営コスト	= 18.8 %

■貸切での使用(専用使用)のほか、一般公開日における個人使用があるため稼働率は算定していません。

備考

用途 : グラウンド
 所管局 : 文化観光局
 所管課 : スポーツ振興課

施設名 : 馬場グラウンド

令和2年度実績

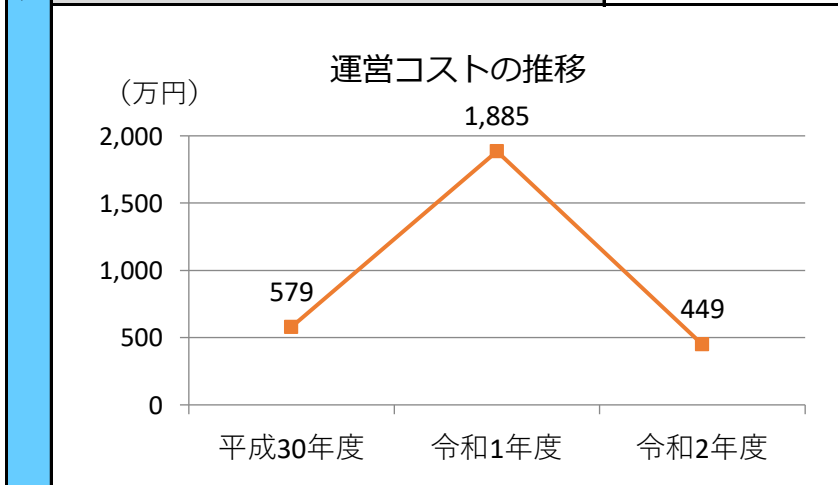
施設概要			
所在・土地			
所在地	太白区秋保町馬場字竹林45		
敷地面積	5,840 m ²	敷地保有状況	所有
地図情報へのリンク	https://www2.wagmap.jp/sendacity/MAP?linkid=5f75f7c3-0f1a-4ce7-bda5-72f611d35ab0&mid=232		
建物状況			
供用開始	昭和52年10月26日	駐車可能台数	70 台

運営時間・休館日	
■運営時間	・9:00~17:00
■休館日	・年末年始(12/28~1/4)

運営状況			
運営方式	指定管理	年間利用者数	1,186 人
運営人員		稼働率	23.2 %
正職員	— 人	年間利用コマ数	76 /年
嘱託職員等	— 人	年間利用可能コマ数	328 /年
年間利用者数・稼働率の推移			
年間利用者数 (人)		稼働率 (%)	

設備・諸室別の利用状況		
利用件数	-	件
利用コマ数	-	/年
利用可能コマ数	-	/年
稼働率	-	%
利用件数	-	件
利用コマ数	-	/年
利用可能コマ数	-	/年
稼働率	-	%
利用件数	-	件
利用コマ数	-	/年
利用可能コマ数	-	/年
稼働率	-	%
利用件数	-	件
利用コマ数	-	/年
利用可能コマ数	-	/年
稼働率	-	%
利用件数	-	件
利用コマ数	-	/年
利用可能コマ数	-	/年
稼働率	-	%

支出 (万円)	449 (前年比 ▲ 1,436)
光熱水費	1 (前年比 ▲ 4)
委託費※	25 (前年比 ▲ 49)
維持補修費	52 (前年比 ▲ 1,042)
人件費	313 (前年比 ▲ 249)
その他(手数料など)	58 (前年比 ▲ 93)
※清掃、警備、保守点検等に係る委託費	
収入 (万円)	9 (前年比 + 3)
使用料(営利目的分以外)	9 (前年比 + 3)
使用料(営利目的分)	- (前年比 ± 0)
その他(目的外使用料等)	- (前年比 ± 0)
施設使用料減免実施額 (万円)	0 (前年比 + 0)



注1) 支出・収入とも、それぞれの金額を表示単位未満の位で四捨五入しているため、合計と内訳の足し上げが一致しない場合があります。

受益者負担割合	
施設使用料 運営コスト	= 2.0 %

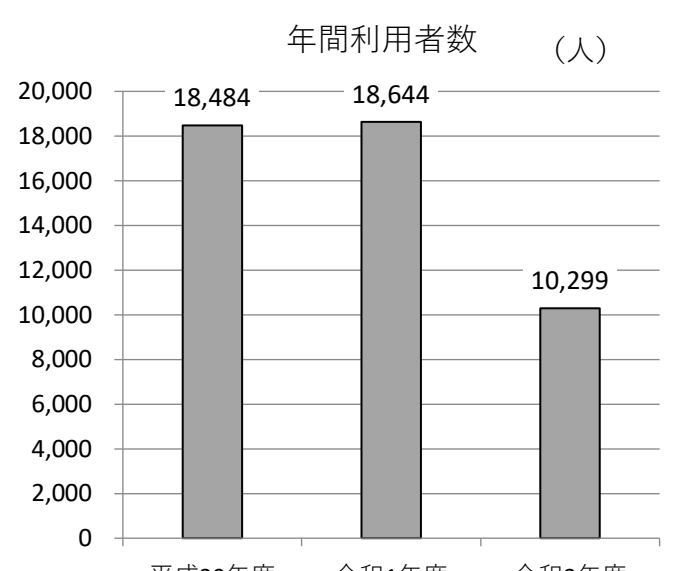
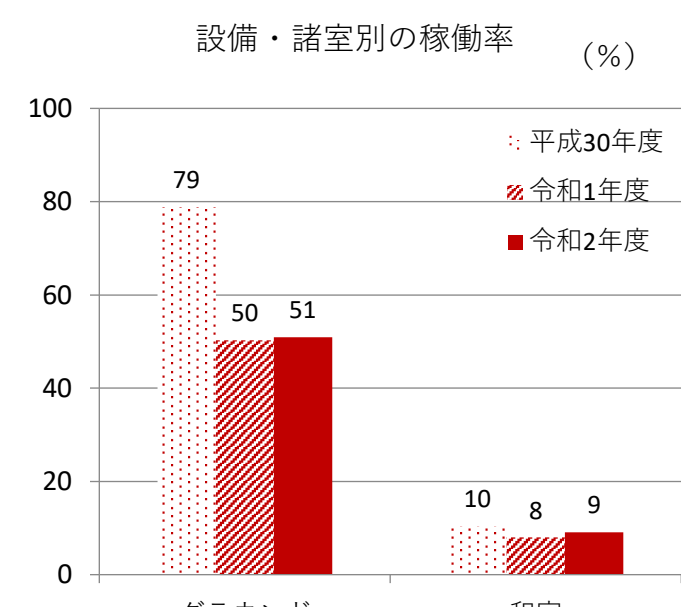
備考

施設名 : 北中山コミュニティグラウンド

令和2年度実績

施設概要			
所在地・土地			
所在地	泉区北中山4丁目26-14		
敷地面積	12,355 m ²	敷地保有状況	所有
地図情報へのリンク	https://www2.wagmap.jp/sendacity/MAP?linkid=52d7be94-e3ac-4576-9365-d6a9be34d42d&mid=232		
建物状況			
供用開始	平成16年6月1日	駐車可能台数	30 台

運営時間・休館日
■運営時間 ・9:00~21:00(下記以外) ・9:00~17:00 (日曜/祝日のグラウンドの共用)
■休館日 ・施設点検日(月1回) ・年末年始(12/28~1/4)

運営状況			
運営方式	指定管理	年間利用者数	10,299 人
運営人員		稼働率	29.5 %
正職員	— 人	年間利用コマ数	482 /年
嘱託職員等	— 人	年間利用可能コマ数	1,634 /年
年間利用者数・稼働率の推移			
年間利用者数 (人) 		設備・諸室別の稼働率 (%) 	

設備・諸室別の利用状況		
グラウンド		
6,920m ²		
利用件数	9,439	件
利用コマ数	406	/年
利用可能コマ数	798	/年
稼働率	50.9	%

和室		
20畳		
利用件数	860	件
利用コマ数	76	/年
利用可能コマ数	836	/年
稼働率	9.1	%

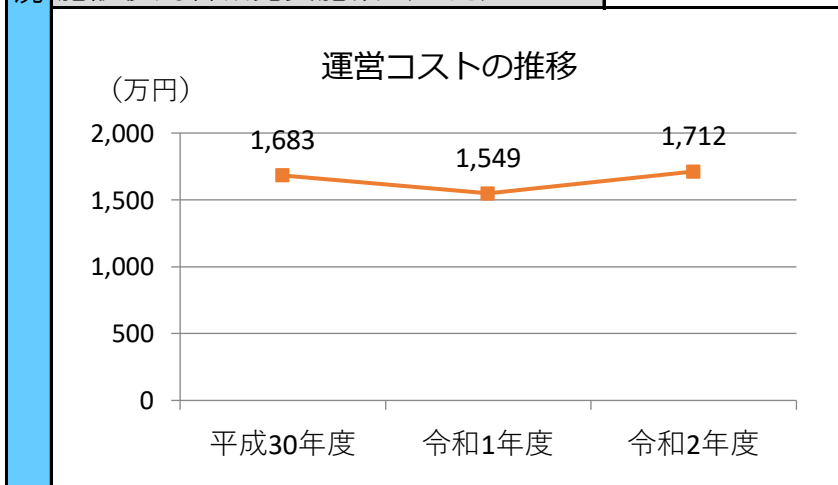
利用件数	—	件
利用コマ数	—	/年
利用可能コマ数	—	/年
稼働率	—	%

利用件数	—	件
利用コマ数	—	/年
利用可能コマ数	—	/年
稼働率	—	%

利用件数	—	件
利用コマ数	—	/年
利用可能コマ数	—	/年
稼働率	—	%

利用件数	—	件
利用コマ数	—	/年
利用可能コマ数	—	/年
稼働率	—	%

支出 (万円)	1,712	(前年比 + 163)
光熱水費	101	(前年比 ▲ 11)
委託費※	134	(前年比 ▲ 4)
維持補修費	10	(前年比 ▲ 51)
人件費	1,107	(前年比 + 131)
その他(手数料など)	361	(前年比 + 97)
※清掃、警備、保守点検等に係る委託費		
収入 (万円)	96	(前年比 ▲ 11)
使用料(営利目的分以外)	95	(前年比 ▲ 11)
使用料(営利目的分)	—	(前年比 ± 0)
その他(目的外使用料等)	1	(前年比 ▲ 0)
施設使用料減免実施額 (万円)	4	(前年比 ▲ 3)



注1) 支出・収入とも、それぞれの金額を表示単位未満の位で四捨五入しているため、合計と内訳の足し上げが一致しない場合があります。

受益者負担割合		
施設使用料	=	5.5 %
運営コスト		

備考

施設名 : 熊ヶ根コミュニティ広場

令和2年度実績

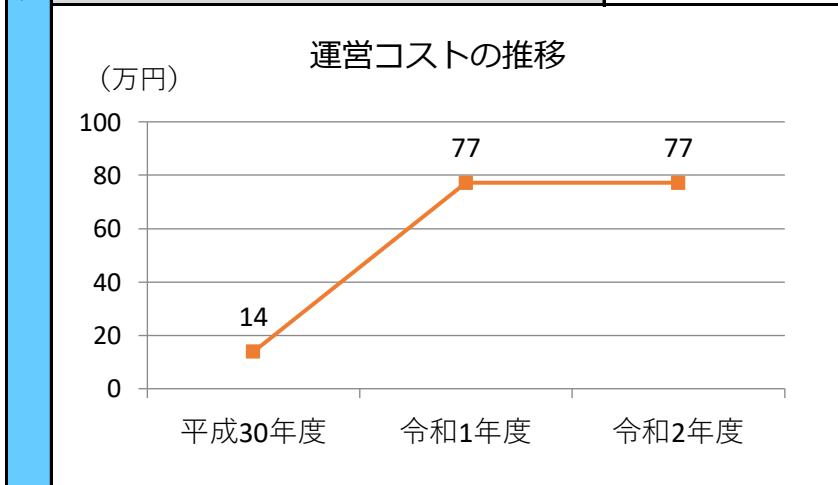
施設概要			
所在・土地			
所在地	青葉区熊ヶ根字檀の原一番41-59		
敷地面積	32,199	m ²	敷地保有状況 所有
地図情報へのリンク	https://www2.wagmap.jp/sendacity/MAP?linkid=bf3f3b45-f899-4f42-8ef7-4051f35eb621&mid=232		
建物状況			
供用開始	平成18年3月31日	駐車可能台数	100 台

運営時間・休館日
運営時間: 早朝～夕方
休館日:

運営状況			
運営方式	包括委託	年間利用者数	6,846 人
運営人員		稼働率	19.6 %
正職員	— 人	年間利用コマ数	215 /年
嘱託職員等	— 人	年間利用可能コマ数	1,095 /年
年間利用者数・稼働率の推移			
年間利用者数 (人)		稼働率 (%)	

設備・諸室別の利用状況		
利用件数	—	件
利用コマ数	—	/年
利用可能コマ数	—	/年
稼働率	—	%
利用件数	—	件
利用コマ数	—	/年
利用可能コマ数	—	/年
稼働率	—	%
利用件数	—	件
利用コマ数	—	/年
利用可能コマ数	—	/年
稼働率	—	%
利用件数	—	件
利用コマ数	—	/年
利用可能コマ数	—	/年
稼働率	—	%

支出 (万円)	77	(前年比 ± 0)
光熱水費	—	(前年比 ± 0)
委託費※	—	(前年比 ± 0)
維持補修費	—	(前年比 ± 0)
人件費	—	(前年比 ± 0)
その他 (手数料など)	77	(前年比 ± 0)
※清掃、警備、保守点検等に係る委託費		
収入 (万円)	—	(前年比 ± 0)
使用料 (営利目的分以外)	—	(前年比 ± 0)
使用料 (営利目的分)	—	(前年比 ± 0)
その他 (目的外使用料等)	—	(前年比 ± 0)
施設使用料減免実施額 (万円)	—	(前年比 ± 0)



注1) 支出・収入とも、それぞれの金額を表示単位未満の位で四捨五入しているため、合計と内訳の足し上げが一致しない場合があります。

受益者負担割合		
施設使用料	=	0.0 %
運営コスト		

備考

施設名 : 今泉運動場

令和2年度実績

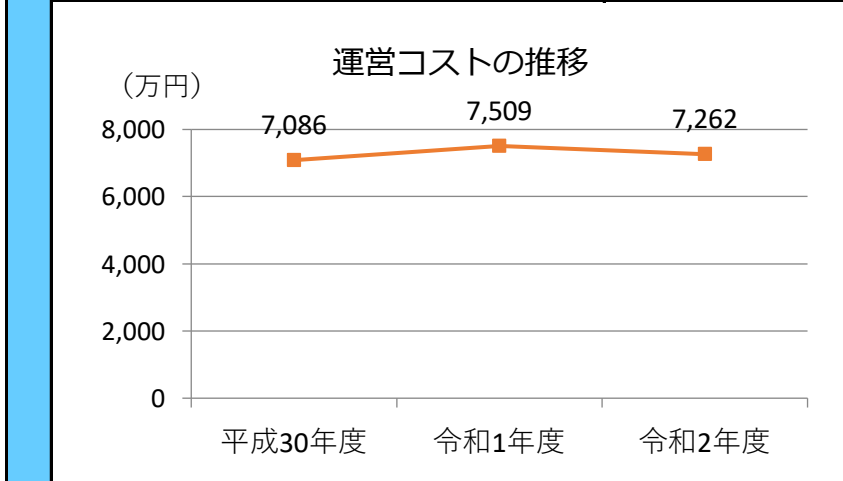
施設概要			
所在・土地			
所在地	若林区今泉字鹿子穴140		
敷地面積	23,544 m ²	敷地保有状況	所有
地図情報へのリンク	https://www2.wagmap.jp/sendacity/MAP?linkid=87155d2c-a300-4496-876b-7af8c76a33de&mid=232		
建物状況			
供用開始	昭和62年4月1日	駐車可能台数	147 台

運営時間・休館日	
■運営時間	・温水プール 10:00~20:00(下記以外) 9:00~20:00(7/21~8/24) ・野球場/庭球場 6:00~19:00(下記以外) 8:00~17:00(11/1~3/31)
■休館日	・施設点検日(月1回) ・年末年始(12/28~1/4) ・清掃工場整備期間(年1回/3週間連続)

運営状況			
運営方式	指定管理	年間利用者数	34,017 人
運営人員		稼働率	31.0 %
正職員	— 人	年間利用コマ数	6,163 /年
嘱託職員等	— 人	年間利用可能コマ数	19,882 /年
年間利用者数・稼働率の推移			
<p>年間利用者数 (人)</p>		<p>設備・諸室別の稼働率 (%)</p>	

設備・諸室別の利用状況		
温水プール		
25m×7コース		
利用件数	10,294	件
利用コマ数	—	/年
利用可能コマ数	—	/年
稼働率	—	%
庭球場		
砂入り人工芝7面		
利用件数	18,855	件
利用コマ数	5,948	/年
利用可能コマ数	19,111	/年
稼働率	31.1	%
野球場		
両翼91m		
利用件数	4,868	件
利用コマ数	215	/年
利用可能コマ数	771	/年
稼働率	27.9	%
利用件数	—	件
利用コマ数	—	/年
利用可能コマ数	—	/年
稼働率	—	%
利用件数	—	件
利用コマ数	—	/年
利用可能コマ数	—	/年
稼働率	—	%

支出 (万円)	7,262	(前年比 ▲ 247)
光熱水費	124	(前年比 ▲ 62)
委託費※	1,121	(前年比 + 114)
維持補修費	857	(前年比 ▲ 639)
人件費	4,813	(前年比 + 372)
その他(手数料など)	348	(前年比 ▲ 33)
※清掃、警備、保守点検等に係る委託費		
収入 (万円)	656	(前年比 ▲ 696)
使用料(営利目的分以外)	651	(前年比 ▲ 695)
使用料(営利目的分)	—	(前年比 ± 0)
その他(目的外使用料等)	6	(前年比 ▲ 1)
施設使用料減免実施額 (万円)	50	(前年比 ▲ 109)



注1) 支出・収入とも、それぞれの金額を表示単位未満の位で四捨五入しているため、合計と内訳の足し上げが一致しない場合があります。

受益者負担割合	
施設使用料	= 9.0 %
運営コスト	

備考
 ■温水プールについては、個人使用が主であるため稼働率は算定していません。

用途 : 総合運動場
 所管局 : 文化観光局
 所管課 : スポーツ振興課

施設名 : 仙台環境開発スポーツパーク宮城広瀬(宮城広瀬総合運動場)

令和2年度実績

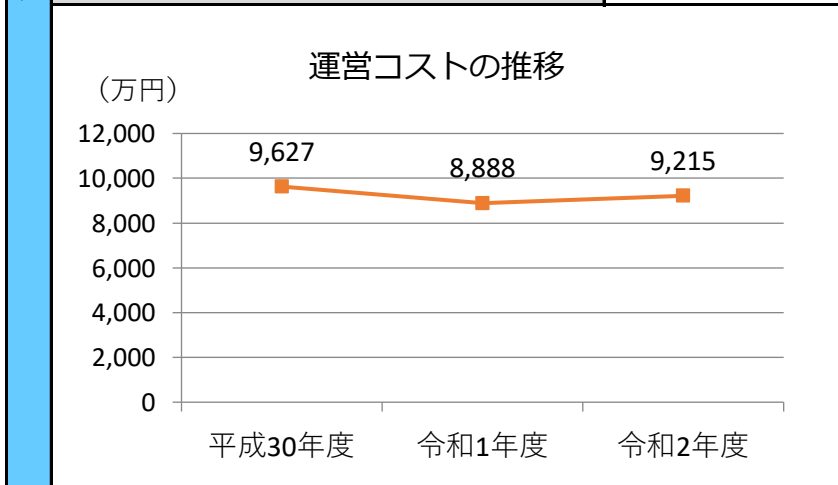
施設概要			
所在・土地			
所在地	青葉区上愛子字松原39-1		
敷地面積	66,570 m ²	敷地保有状況	所有
地図情報へのリンク	https://www2.wagmap.jp/sendacity/MAP?linkid=70a11a9e-c0a7-4a1d-97a0-80b49ce2fee9&mid=232		
建物状況			
供用開始	昭和52年6月	駐車可能台数	327 台

運営時間・休館日	
■運営時間	・体育館 9:00~21:00 ・グラウンド/庭球場 9:00~19:00(4/1~10/31) 9:00~17:00(11/1~3/31) ・温水プール 9:00~21:00(下記以外) 8:00~21:00(7/21~8/24) ・野球場 6:00~19:00(4/1~10/31) 8:00~17:00(11/1~3/31)
■休館日	・施設点検日(月1回) ・年末年始(12/28~1/4)

運営状況			
運営方式	指定管理	年間利用者数	75,200 人
運営人員		稼働率	36.6 %
正職員	— 人	年間利用コマ数	2,904 /年
嘱託職員等	— 人	年間利用可能コマ数	7,928 /年
年間利用者数・稼働率の推移			
年間利用者数 (人)		設備・諸室別の稼働率 (%)	

設備・諸室別の利用状況		
体育館		
競技場、会議室		
利用件数	18,931	件
利用コマ数	—	/年
利用可能コマ数	—	/年
稼働率	—	%
グラウンド		
12,403m ²		
利用件数	7,966	件
利用コマ数	237	/年
利用可能コマ数	613	/年
稼働率	38.7	%
庭球場		
砂入り人工芝3面		
利用件数	6,182	件
利用コマ数	2,446	/年
利用可能コマ数	6,566	/年
稼働率	37.3	%
温水プール		
25m×7コース		
利用件数	30,796	件
利用コマ数	—	/年
利用可能コマ数	—	/年
稼働率	—	%
野球場		
両翼92m、観客席497席		
利用件数	11,325	件
利用コマ数	221	/年
利用可能コマ数	749	/年
稼働率	29.5	%

支出(万円)	9,215	(前年比 + 327)
光熱水費	1,858	(前年比 + 225)
委託費※	2,119	(前年比 + 563)
維持補修費	462	(前年比 ▲ 928)
人件費	4,197	(前年比 + 605)
その他(手数料など)	579	(前年比 ▲ 139)
※清掃、警備、保守点検等に係る委託費		
収入(万円)	1,806	(前年比 ▲ 386)
使用料(営利目的分以外)	1,556	(前年比 ▲ 319)
使用料(営利目的分)	—	(前年比 ± 0)
その他(目的外使用料等)	250	(前年比 ▲ 67)
施設使用料減免実施額(万円)	148	(前年比 ▲ 95)



注1) 支出・収入とも、それぞれの金額を表示単位未満の位で四捨五入しているため、合計と内訳の足し上げが一致しない場合があります。

受益者負担割合	
施設使用料 運営コスト	= 16.9 %

備考

- 平成25年6月15日から施設命名権(ネーミングライツ)を導入しています。
- 体育館(競技場)については、貸切での使用(専用使用)のほか、一般公開日における個人使用があるため稼働率を算定していません。
- 屋外プールについては、個人使用が主であるため稼働率は算定していません。

施設名 : 新田東総合運動場 (元気フィールド仙台)

令和2年度実績

施設概要			
所在・土地			
所在地	宮城野区新田東4丁目1-1		
敷地面積	90,969 m ²	敷地保有状況	所有
地図情報へのリンク	https://www2.wagmap.jp/sendacity/MAP?linkid=cae994f8-9b12-4efd-9b6d-a3f738c35435&mid=232		
建物状況			
供用開始	平成19年5月20日	駐車可能台数	358 台

運営時間・休館日	
■運営時間 ・ 体育館/本格的なリング室/スケートリンク 9:00~21:00 ・ 温水プール 10:00~21:00(下記以外) 9:00~21:00(7/19~8/22) ・ 野球場 6:00~21:00(下記以外) 9:00~21:00(12/1~2/末) ・ フェリス場 9:00~17:00(下記以外) 9:00~18:00(6/13~8/31) ・ トレーニング室 9:00~21:00(下記以外) 8:00~21:00(8/1~9/30 土/日曜) ■休館日 ・ 施設点検日(月1回) ・ 年末年始(12/28~1/4)	

運営状況			
運営方式	指定管理	年間利用者数	158,088 人
運営人員		稼働率	- %
正職員	- 人	年間利用コマ数	- /年
嘱託職員等	- 人	年間利用可能コマ数	545 /年
年間利用者数・稼働率の推移			
年間利用者数 (人) 		設備・諸室別の稼働率 (%) 	

設備・諸室別の利用状況		
体育館		
アリーナ、トレーニング室、会議室等		
利用件数	89,561	件
利用コマ数	-	/年
利用可能コマ数	-	/年
稼働率	-	%

温水プール		
25m×5コース		
利用件数	42,250	件
利用コマ数	-	/年
利用可能コマ数	-	/年
稼働率	-	%

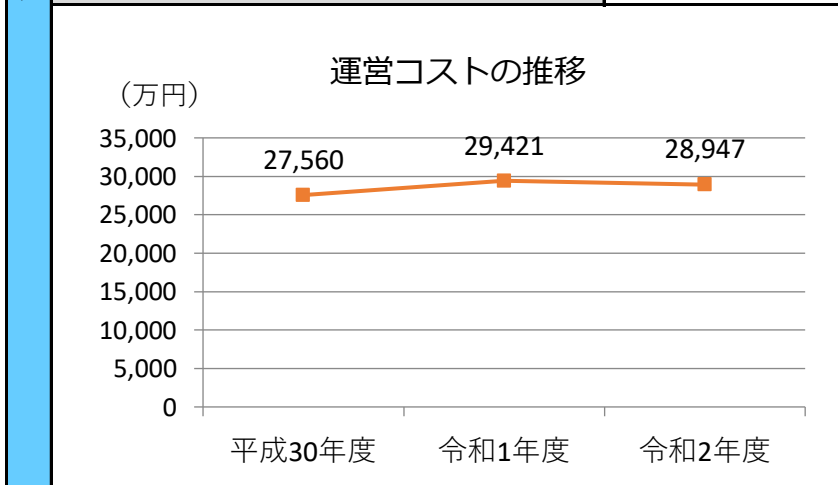
市民球場		
両翼100m、観客席10,000席		
利用件数	26,277	件
利用コマ数	545	/年
利用可能コマ数	969	/年
稼働率	56.2	%

利用件数	-	件
利用コマ数	-	/年
利用可能コマ数	-	/年
稼働率	-	%

利用件数	-	件
利用コマ数	-	/年
利用可能コマ数	-	/年
稼働率	-	%

利用件数	-	件
利用コマ数	-	/年
利用可能コマ数	-	/年
稼働率	-	%

支出 (万円)	28,947	(前年比 ▲ 474)
光熱水費	4,376	(前年比 ▲ 1,057)
委託費※	6,826	(前年比 + 429)
維持補修費	3,054	(前年比 ▲ 343)
人件費	10,697	(前年比 + 432)
その他(手数料など)	3,994	(前年比 + 64)
※清掃、警備、保守点検等に係る委託費		
収入 (万円)	6,405	(前年比 ▲ 3,467)
使用料(営利目的分以外)	6,376	(前年比 ▲ 3,435)
使用料(営利目的分)	-	(前年比 ± 0)
その他(目的外使用料等)	29	(前年比 ▲ 31)
施設使用料減免実施額 (万円)	716	(前年比 ▲ 682)



注1) 支出・収入とも、それぞれの金額を表示単位未満の位で四捨五入しているため、合計と内訳の足し上げが一致しない場合があります。

受益者負担割合	
施設使用料 運営コスト	= 22.0 %

備考
 ■体育館については、貸切での使用(専用使用)のほか、一般公開日における個人使用があるため稼働率を算定していません。
 ■温水プールについては、個人使用が主であるため稼働率は算定していません。

用途 : 総合運動場
 所管局 : 文化観光局
 所管課 : スポーツ振興課

施設名 : 泉総合運動場

令和2年度実績

施設概要			
所在・土地			
所在地	泉区野村字新桂島前60		
敷地面積	97,234 m ²	敷地保有状況	所有
地図情報へのリンク	https://www2.wagmap.jp/sendacity/MAP?linkid=4526df47-2ecb-45e1-bc55-8d5028ff299a&mid=232		
建物状況			
供用開始	昭和53年4月1日	駐車可能台数	385 台

運営時間・休館日	
■運営時間	9:00~21:00 (体育館/武道館/弓道場/グラウンド)
・トレーニング室	9:00~21:00(下記以外) 8:00~21:00 (7/1~10/31 土/日/祝日)
・庭球場	9:00~19:00(4/1~10/31) 9:00~17:00(11/1~3/31)
・サッカー場	9:00~17:00
■休館日	・施設点検日(月1回) ・年末年始(12/28~1/4)

運営状況			
運営方式	指定管理	年間利用者数	150,186 人
運営人員		稼働率	- %
正職員	- 人	年間利用コマ数	- /年
嘱託職員等	- 人	年間利用可能コマ数	- /年
年間利用者数・稼働率の推移			
年間利用者数 (人)		設備・諸室別の稼働率 (%)	

設備・諸室別の利用状況		
競技場等		
競技場, トレーニング室, 会議室等		
利用件数	45,549	件
利用コマ数	-	/年
利用可能コマ数	-	/年
稼働率	-	%

グラウンド		
人工芝105m×68m		
利用件数	24,978	件
利用コマ数	1,026	/年
利用可能コマ数	14,432	/年
稼働率	7.1	%

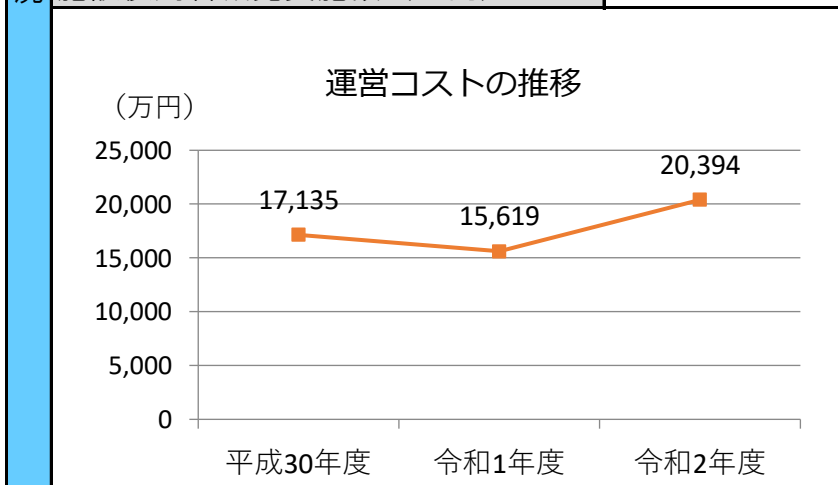
武道館		
柔道場・剣道場		
利用件数	30,723	件
利用コマ数	-	/年
利用可能コマ数	-	/年
稼働率	-	%

庭球場		
砂入り人工芝18面		
利用件数	40,635	件
利用コマ数	20,433	/年
利用可能コマ数	41,444	/年
稼働率	49.3	%

サッカー場		
天然芝フィールド ² 面、ハーフフィールド ¹ 面		
利用件数	8,301	件
利用コマ数	196	/年
利用可能コマ数	1,118	/年
稼働率	17.5	%

利用件数	-	件
利用コマ数	-	/年
利用可能コマ数	-	/年
稼働率	-	%

支出 (万円)	20,394	(前年比 + 4,775)
光熱水費	912	(前年比 ▲ 306)
委託費※	3,026	(前年比 ▲ 183)
維持補修費	6,408	(前年比 + 5,063)
人件費	7,494	(前年比 + 362)
その他(手数料など)	2,555	(前年比 ▲ 162)
※清掃、警備、保守点検等に係る委託費		
収入 (万円)	2,869	(前年比 ▲ 946)
使用料(営利目的分以外)	2,855	(前年比 ▲ 861)
使用料(営利目的分)	-	(前年比 ± 0)
その他(目的外使用料等)	15	(前年比 ▲ 85)
施設使用料減免実施額(万円)	370	(前年比 ▲ 723)



注1) 支出・収入とも、それぞれの金額を表示単位未満の位で四捨五入しているため、合計と内訳の足し上げが一致しない場合があります。

受益者負担割合	
施設使用料 運営コスト	= 14.0 %

備考

- 競技場及び武道館については、貸切での使用(専用使用)のほか、一般公開日における個人使用があるため稼働率を算定していません。
- 屋外プールについては、個人使用が主であるため稼働率は算定していません。

用途 : 複合スポーツ施設
 所管局 : 環境局
 所管課 : 施設課

施設名 : スポパーク松森

令和2年度実績

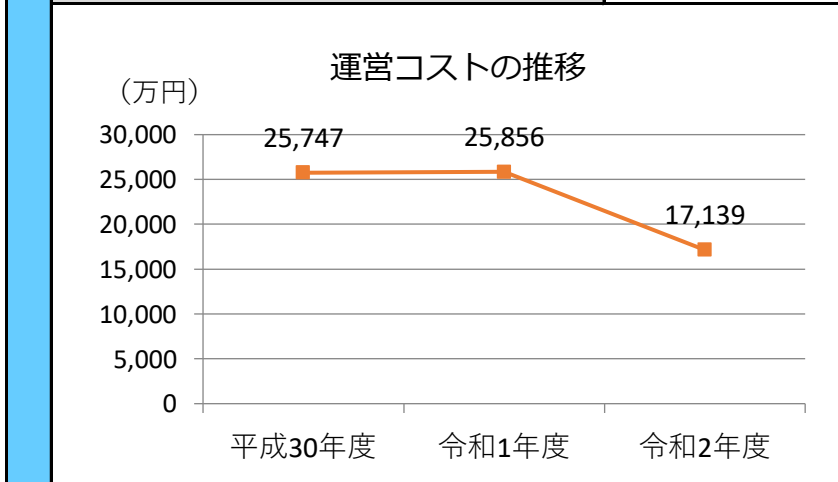
施設概要			
所在・土地			
所在地	泉区松森字城前122-1		
敷地面積	50,995 m ²	敷地保有状況	所有
地図情報へのリンク	https://www2.wagmap.jp/sendacity/MAP?linkid=e0e976ac-da86-461e-b240-9c53447a3b67&mid=232		
施設全体			
併設施設	複合用途なし		
建物状況			
延床面積	4,671 m ²	建物の権利状況	所有権
建築年度	平成17年	構造	鉄骨造
築年数	16年	駐車可能台数	273台

運営時間・休館日
運営時間: 9:00~23:00 ※施設、時期により異なる場合があります
休館日: 金曜日(フットサル場除く)、 施設点検日、年末年始

運営状況			
運営方式	貸付	年間利用者数	258,857人
運営人員		稼働率	-%
正職員	-人	年間利用コマ数	-/年
嘱託職員等	-人	年間利用可能コマ数	-/年
年間利用者数・稼働率の推移			
年間利用者数 (人) 		設備・諸室別の稼働率 (%) 	

設備・諸室別の利用状況			
温水プール			
25m×8コース			
利用件数	26,817	件	
利用コマ数	-	/年	
利用可能コマ数	-	/年	
稼働率	-	%	
フットサル場			
人工芝3面・屋根付き			
利用件数	43,527	件	
利用コマ数	6,202	/年	
利用可能コマ数	10,569	/年	
稼働率	58.7	%	
テニスコート			
砂入り人工芝2面			
利用件数	7,821	件	
利用コマ数	-	/年	
利用可能コマ数	-	/年	
稼働率	-	%	

支出(万円)	17,139	(前年比 ▲ 8,717)
光熱水費	-	-
委託費※	-	-
維持補修費	17,139	-
人件費	-	-
その他(手数料など)	-	-
※清掃、警備、保守点検等に係る委託費		
収入(万円)	1,606	(前年比 + 1,606)
使用料(営利目的分以外)	-	(前年比 ± 0)
使用料(営利目的分)	-	(前年比 ± 0)
その他(目的外使用料等)	1,606	(前年比 + 1,606)
施設使用料減免実施額(万円)	-	(前年比 ± 0)



注1) 支出・収入とも、それぞれの金額を表示単位未満の位で四捨五入しているため、合計と内訳の足し上げが一致しない場合があります。

受益者負担割合	
施設使用料	= 0.0%
運営コスト	

利用件数	-	件
利用コマ数	-	/年
利用可能コマ数	-	/年
稼働率	-	%

利用件数	-	件
利用コマ数	-	/年
利用可能コマ数	-	/年
稼働率	-	%

利用件数	-	件
利用コマ数	-	/年
利用可能コマ数	-	/年
稼働率	-	%

備考
 ・財産の貸付により民間事業者が運営する施設のため、本市の施設使用料収入はありません(貸付料は収入のうち「その他」に計上)。
 ・温水プール及びテニスコートについては、個人使用が主であるため稼働率を算定していません。

用途 : キャンプ場
 所管局 : 文化観光局
 所管課 : 観光課

施設名 : 秋保二口キャンプ場

令和2年度実績

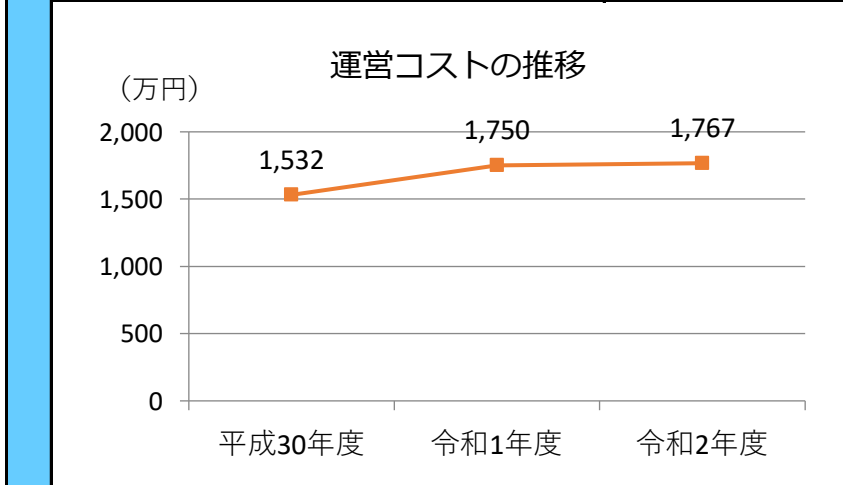
施設概要			
所在・土地			
所在地	秋保町馬場字中小屋3-1		
敷地面積	12,680 m ²	敷地保有状況	所有
地図情報へのリンク	https://www2.wagmap.jp/sendacity/MAP?linkid=28e9fba3-adbb-48a4-a26f-3afb30293a5f&mid=232		
施設状況			
供用開始	昭和48年3月	駐車可能台数	10 台

運営時間・休館日
運営時間: 10:30~16:00 (日帰り) 10:30~翌10:00 (宿泊)
休館日: 12/1~3/31

運営状況			
運営方式	指定管理	年間利用者数	1,038 人
運営人員		稼働率	- %
正職員	- 人	年間利用コマ数	- /年
嘱託職員等	- 人	年間利用可能コマ数	- /年
年間利用者数・稼働率の推移			
年間利用者数 (人)		稼働率 (%)	
<p>年間利用者数 (人) の推移: 平成30年度 3,465人, 令和1年度 2,845人, 令和2年度 1,038人</p> <p>稼働率 (%) の推移: 平成30年度 0%, 令和1年度 0%, 令和2年度 0%</p>			

設備・諸室別の利用状況		
利用件数	-	件
利用コマ数	-	/年
利用可能コマ数	-	/年
稼働率	-	%
利用件数	-	件
利用コマ数	-	/年
利用可能コマ数	-	/年
稼働率	-	%
利用件数	-	件
利用コマ数	-	/年
利用可能コマ数	-	/年
稼働率	-	%
利用件数	-	件
利用コマ数	-	/年
利用可能コマ数	-	/年
稼働率	-	%
利用件数	-	件
利用コマ数	-	/年
利用可能コマ数	-	/年
稼働率	-	%

支出 (万円)	1,767	(前年比 + 17)
光熱水費	102	(前年比 ▲ 46)
委託費※	87	(前年比 ▲ 13)
維持補修費	114	(前年比 ▲ 3)
人件費	1,001	(前年比 + 49)
その他 (手数料など)	463	(前年比 + 29)
※清掃、警備、保守点検等に係る委託費		
収入 (万円)	83	(前年比 ▲ 91)
使用料 (営利目的分以外)	75	(前年比 ▲ 99)
使用料 (営利目的分)	-	(前年比 ± 0)
その他 (目的外使用料等)	8	(前年比 + 8)
施設使用料減免実施額 (万円)	-	(前年比 ▲ 4)



注1) 支出・収入とも、それぞれの金額を表示単位未満の位で四捨五入しているため、合計と内訳の足し上げが一致しない場合があります。

受益者負担割合	
施設使用料	= 4.2 %
運営コスト	

備考
 コスト状況については、一体管理している秋保ビジターセンター分を含む額を掲載しています。

用途 : 墓園・霊園
 所管局 : 健康福祉局
 所管課 : 保健管理課

施設名 : 北山霊園

令和2年度実績

施設概要			
所在・土地			
所在地	青葉区北山2丁目10-1		
敷地面積	52,470 m ²	敷地保有状況	所有
地図情報へのリンク	https://www2.wagmap.jp/sendacity/MAP?linkid=f51683ec-2e28-4d12-adc1-be679b9580f5&mid=232		
施設状況			
供用開始	昭和31年6月20日	駐車可能台数	25 台

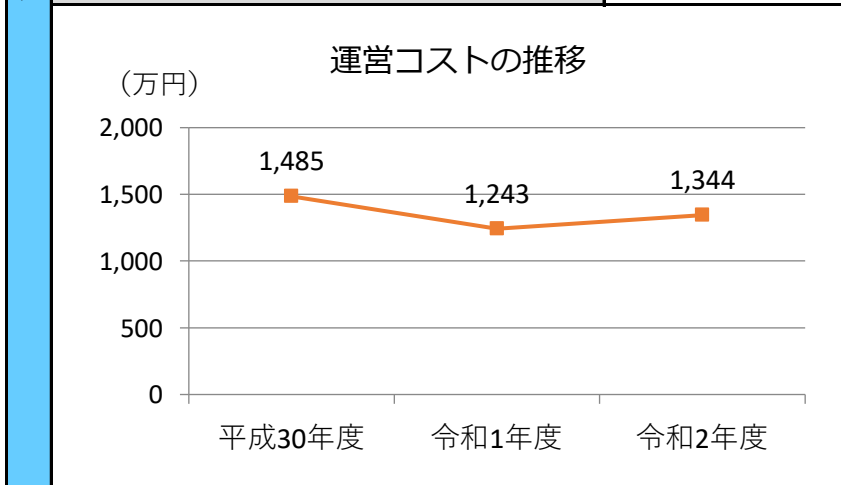
運営時間・休館日
運営時間: 9:00~16:30
休館日: 12/31~1/3

運営・利用状況											
運営状況											
運営方式	包括委託	年間利用者数	2,131 人								
運営人員		稼働率	97.2 %								
正職員	— 人	年間利用コマ数	2,072 区画								
嘱託職員等	— 人	年間利用可能コマ数	2,131 区画								
貸出率の推移											
<table border="1"> <caption>貸出率の推移 (%)</caption> <thead> <tr> <th>年度</th> <th>貸出率 (%)</th> </tr> </thead> <tbody> <tr> <td>平成30年度</td> <td>98</td> </tr> <tr> <td>令和1年度</td> <td>98</td> </tr> <tr> <td>令和2年度</td> <td>97</td> </tr> </tbody> </table>				年度	貸出率 (%)	平成30年度	98	令和1年度	98	令和2年度	97
年度	貸出率 (%)										
平成30年度	98										
令和1年度	98										
令和2年度	97										

設備・諸室別の利用状況		
利用件数	—	件
利用コマ数	—	/年
利用可能コマ数	—	/年
稼働率	—	%
利用件数	—	件
利用コマ数	—	/年
利用可能コマ数	—	/年
稼働率	—	%
利用件数	—	件
利用コマ数	—	/年
利用可能コマ数	—	/年
稼働率	—	%

支出 (万円)		1,344	(前年比 + 102)
運営コスト	光熱水費	51	(前年比 ▲ 3)
	委託費※	616	(前年比 + 21)
	維持補修費	12	(前年比 ▲ 1)
	人件費	529	(前年比 ▲ 5)
	その他(手数料など)	136	(前年比 + 89)
	※清掃、警備、保守点検等に係る委託費		
収入 (万円)		1,158	(前年比 + 14)
コスト状況	使用料(営利目的分以外)	1,146	(前年比 + 1,146)
	使用料(営利目的分)	—	(前年比 ± 0)
	その他(目的外使用料等)	12	(前年比 ▲ 1,132)
	施設使用料減免実施額(万円)	—	(前年比 ± 0)

$$\text{貸出率} = \frac{\text{貸出区画数}}{\text{総区画数}}$$



注1) 支出・収入とも、それぞれの金額を表示単位未満の位で四捨五入しているため、合計と内訳の足し上げが一致しない場合があります。

受益者負担割合	
施設使用料 運営コスト	= 85.2 %

備考

用途：墓園・霊園
 所管局：健康福祉局
 所管課：保健管理課

施設名：葛岡墓園

令和2年度実績

施設概要			
所在・土地			
所在地	青葉区郷六字葛岡42-1		
敷地面積	880,024 m ²	敷地保有状況	所有
地図情報へのリンク	https://www2.wagmap.jp/sendacity/MAP?linkid=f7ed9503-1ec2-4789-9225-14c4005e07c9&mid=232		
施設状況			
供用開始	昭和53年6月1日	駐車可能台数	420 台

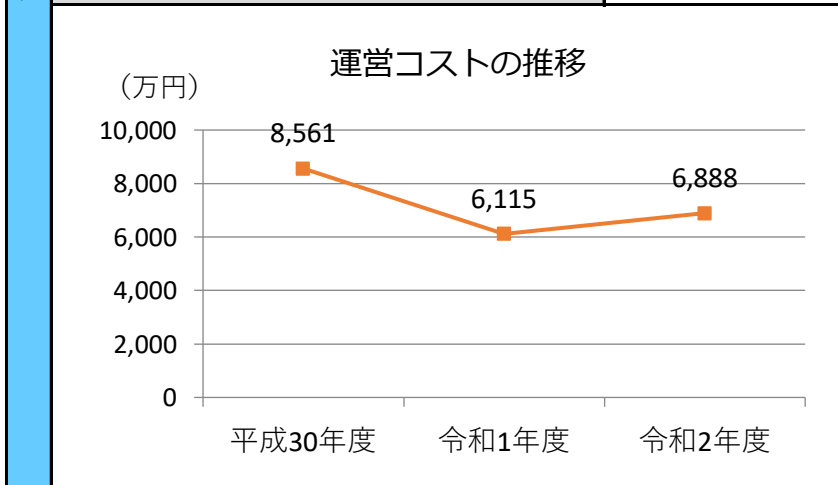
運営時間・休館日
運営時間： 9:00～16:30
休館日： 12/31～1/3

運営状況											
運営方式	包括委託	年間利用者数	- 人								
運営人員		稼働率	97.8 %								
正職員	- 人	年間利用コマ数	13,798 区画								
嘱託職員等	- 人	年間利用可能コマ数	14,102 区画								
貸出率の推移											
<table border="1"> <caption>貸出率の推移 (%)</caption> <thead> <tr> <th>年度</th> <th>貸出率 (%)</th> </tr> </thead> <tbody> <tr> <td>平成30年度</td> <td>98</td> </tr> <tr> <td>令和1年度</td> <td>97</td> </tr> <tr> <td>令和2年度</td> <td>98</td> </tr> </tbody> </table>				年度	貸出率 (%)	平成30年度	98	令和1年度	97	令和2年度	98
年度	貸出率 (%)										
平成30年度	98										
令和1年度	97										
令和2年度	98										

設備・諸室別の利用状況		
利用件数	-	件
利用コマ数	-	/年
利用可能コマ数	-	/年
稼働率	-	%
利用件数	-	件
利用コマ数	-	/年
利用可能コマ数	-	/年
稼働率	-	%
利用件数	-	件
利用コマ数	-	/年
利用可能コマ数	-	/年
稼働率	-	%

支出 (万円)	6,888	(前年比 + 774)
光熱水費	183	(前年比 ▲ 6)
委託費※	3,125	(前年比 ▲ 41)
維持補修費	253	(前年比 + 166)
人件費	2,817	(前年比 + 362)
その他 (手数料など)	511	(前年比 + 292)
※清掃、警備、保守点検等に係る委託費		
収入 (万円)	16,119	(前年比 + 10,437)
使用料 (営利目的分以外)	5,822	(前年比 + 5,546)
使用料 (営利目的分)	-	(前年比 ± 0)
その他 (目的外使用料等)	10,297	(前年比 + 4,891)
施設使用料減免実施額 (万円)	-	(前年比 ± 0)

$$\text{貸出率} = \frac{\text{貸出区画数}}{\text{総区画数}}$$



注1) 支出・収入とも、それぞれの金額を表示単位未満の位で四捨五入しているため、合計と内訳の足し上げが一致しない場合があります。

受益者負担割合	
施設使用料 運営コスト	= 84.5 %

備考

施設名 : いずみ墓園

令和2年度実績

施設概要			
所在・土地			
所在地	泉区朴沢字九ノ森1-1		
敷地面積	2,657,147 m ²	敷地保有状況	所有
地図情報へのリンク	https://www2.wagmap.jp/sendacity/MAP?linkid=9b5f7dd1-7c55-4555-8753-2b95de10b9af&mid=232		
施設状況			
供用開始	平成13年9月30日	駐車可能台数	1,027 台

運営時間・休館日
運営時間: 9:00~16:00
休館日: 12/31~1/2

運営・利用状況											
運営状況											
運営方式	包括委託	年間利用者数	- 人								
運営人員		稼働率	72.7 %								
正職員	- 人	年間利用コマ数	13,193 区画								
嘱託職員等	- 人	年間利用可能コマ数	18,145 区画								
貸出率の推移											
<table border="1"> <caption>貸出率の推移 (貸出率 (%))</caption> <thead> <tr> <th>年度</th> <th>貸出率 (%)</th> </tr> </thead> <tbody> <tr> <td>平成30年度</td> <td>83</td> </tr> <tr> <td>令和1年度</td> <td>71</td> </tr> <tr> <td>令和2年度</td> <td>73</td> </tr> </tbody> </table>				年度	貸出率 (%)	平成30年度	83	令和1年度	71	令和2年度	73
年度	貸出率 (%)										
平成30年度	83										
令和1年度	71										
令和2年度	73										

設備・諸室別の利用状況		
利用件数	-	件
利用コマ数	-	/年
利用可能コマ数	-	/年
稼働率	-	%
利用件数	-	件
利用コマ数	-	/年
利用可能コマ数	-	/年
稼働率	-	%
利用件数	-	件
利用コマ数	-	/年
利用可能コマ数	-	/年
稼働率	-	%

支出 (万円)	5,999	(前年比 + 854)
光熱水費	249	(前年比 ▲ 18)
委託費※	2,759	(前年比 + 130)
維持補修費	360	(前年比 + 271)
人件費	1,996	(前年比 + 205)
その他 (手数料など)	636	(前年比 + 266)
※清掃、警備、保守点検等に係る委託費		
収入 (万円)	21,494	(前年比 ▲ 5,179)
使用料 (営利目的分以外)	6,692	(前年比 + 6,692)
使用料 (営利目的分)	-	(前年比 ± 0)
その他 (目的外使用料等)	14,802	(前年比 ▲ 11,871)
施設使用料減免実施額 (万円)	-	(前年比 ± 0)

$$\text{貸出率} = \frac{\text{貸出区画数}}{\text{総区画数}}$$

コスト状況													
<table border="1"> <caption>運営コストの推移 (万円)</caption> <thead> <tr> <th>年度</th> <th>運営コスト (万円)</th> </tr> </thead> <tbody> <tr> <td>平成30年度</td> <td>7,421</td> </tr> <tr> <td>令和1年度</td> <td>5,145</td> </tr> <tr> <td>令和2年度</td> <td>5,999</td> </tr> </tbody> </table>	年度	運営コスト (万円)	平成30年度	7,421	令和1年度	5,145	令和2年度	5,999	<p>注1) 支出・収入とも、それぞれの金額を表示単位未満の位で四捨五入しているため、合計と内訳の足し上げが一致しない場合があります。</p> <table border="1"> <thead> <tr> <th colspan="2">受益者負担割合</th> </tr> </thead> <tbody> <tr> <td>施設使用料 運営コスト</td> <td>= 111.5 %</td> </tr> </tbody> </table>	受益者負担割合		施設使用料 運営コスト	= 111.5 %
年度	運営コスト (万円)												
平成30年度	7,421												
令和1年度	5,145												
令和2年度	5,999												
受益者負担割合													
施設使用料 運営コスト	= 111.5 %												

備考

用途 : 斎場
 所管局 : 健康福祉局
 所管課 : 保健管理課

施設名 : 葛岡斎場

令和2年度実績

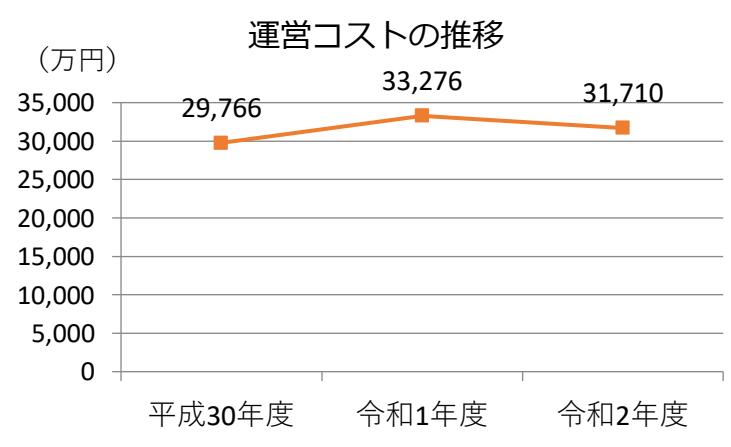
施設概要	所在・土地			
	所在地	青葉区郷六字葛岡10		
	敷地面積	42,319 m ²	敷地保有状況	所有
	地図情報へのリンク	https://www2.wagmap.jp/sendacity/MAP?linkid=79769dc3-2f71-4828-92e9-f245e8d3e415&mid=231		
	施設全体			
	併設施設	複合用途なし		
	建物状況			
	延床面積	11,685 m ²	建物の権利状況	所有権
	建築年度	平成14年	構造	鉄筋コンクリート
	築年数	19年	駐車可能台数	133台

運営時間・休館日	
運営時間: 9:00~14:30	
休館日: 臨時休場日(6月中の1日)、1/1~1/2	

運営・利用状況	運営状況												
	運営方式	指定管理	年間利用者数	9,641人									
	運営人員		稼働率	55.5%									
	正職員	—人	年間利用コマ数	9,641/年									
	嘱託職員等	—人	年間利用可能コマ数	17,376/年									
	年間利用者数・稼働率の推移												
	年間利用者数 (人)		稼働率 (%)										
	<table border="1"> <tr> <td>平成30年度</td> <td>令和1年度</td> <td>令和2年度</td> </tr> <tr> <td>9,234</td> <td>9,373</td> <td>9,641</td> </tr> <tr> <td>53%</td> <td>58%</td> <td>55%</td> </tr> </table>				平成30年度	令和1年度	令和2年度	9,234	9,373	9,641	53%	58%	55%
	平成30年度	令和1年度	令和2年度										
9,234	9,373	9,641											
53%	58%	55%											

設備・諸室別の利用状況		
利用件数	—	件
利用コマ数	—	/年
利用可能コマ数	—	/年
稼働率	—	%
利用件数	—	件
利用コマ数	—	/年
利用可能コマ数	—	/年
稼働率	—	%
利用件数	—	件
利用コマ数	—	/年
利用可能コマ数	—	/年
稼働率	—	%
利用件数	—	件
利用コマ数	—	/年
利用可能コマ数	—	/年
稼働率	—	%

コスト状況	支出(万円)		31,710	(前年比 ▲ 1,566)
	運営コスト	光熱水費	4,280	(前年比 ▲ 576)
		委託費※	4,920	(前年比 ± 0)
		維持補修費	10,306	(前年比 + 222)
		人件費	10,807	(前年比 + 963)
		その他(手数料など)	1,398	(前年比 ▲ 2,176)
		※清掃、警備、保守点検等に係る委託費		
	収入(万円)		18,193	(前年比 + 935)
	施設使用料	使用料(営利目的分以外)	13,416	(前年比 + 234)
		使用料(営利目的分)	—	(前年比 ± 0)
その他(目的外使用料等)		4,778	(前年比 + 701)	
施設使用料減免実施額(万円)		—	(前年比 ▲ 91)	



注1) 支出・収入とも、それぞれの金額を表示単位未満の位で四捨五入しているため、合計と内訳の足し上げが一致しない場合があります。

受益者負担割合	
施設使用料 運営コスト	= 42.3%

備考

用途 : その他保健衛生施設
 所管局 : 健康福祉局
 所管課 : 健康政策課

施設名 : 健康増進センター

令和2年度実績

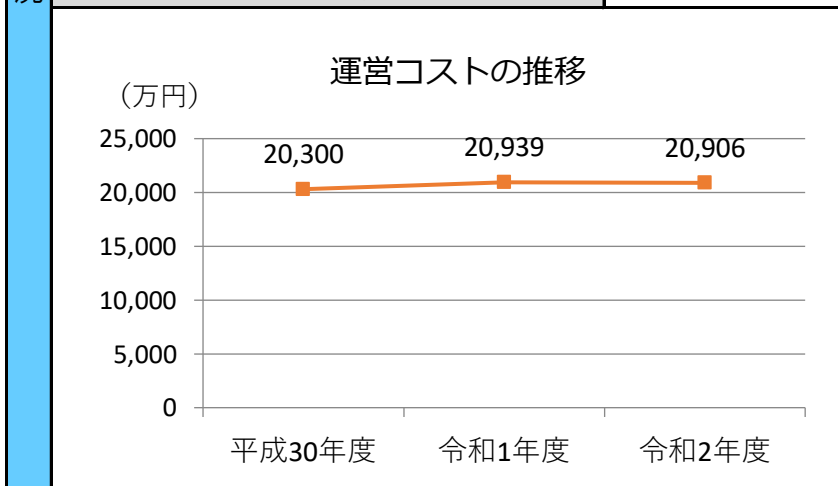
施設概要			
所在・土地			
所在地	泉区泉中央2丁目24-1		
敷地面積	8,965 m ²	敷地保有状況	所有
地図情報へのリンク	https://www2.wagmap.jp/sendacity/MAP?linkid=ca68b6f0-8820-46cb-aaa2-8d57ed1e8fc5&mid=232		
施設全体			
併設施設	障害者総合支援センター、北部発達相談支援センター		
建物状況			
延床面積	5,467 m ²	建物の権利状況	所有権
建築年度	平成4年	構造	鉄筋コンクリート
築年数	29年	駐車可能台数	53台

運営時間・休館日
運営時間: 10:00~18:00
休館日: 月曜日(休日にあたる場合はその次の平日)、年末年始(12/28~1/4)

運営状況			
運営方式	指定管理	年間利用者数	8,570人
運営人員		稼働率	-%
正職員	-人	年間利用コマ数	-/年
嘱託職員等	-人	年間利用可能コマ数	-/年
年間利用者数・稼働率の推移			
年間利用者数 (人)		稼働率 (%)	

設備・諸室別の利用状況		
利用件数	-	件
利用コマ数	-	/年
利用可能コマ数	-	/年
稼働率	-	%
利用件数	-	件
利用コマ数	-	/年
利用可能コマ数	-	/年
稼働率	-	%
利用件数	-	件
利用コマ数	-	/年
利用可能コマ数	-	/年
稼働率	-	%
利用件数	-	件
利用コマ数	-	/年
利用可能コマ数	-	/年
稼働率	-	%

支出(万円)	20,906	(前年比 ▲ 33)
光熱水費	2,194	(前年比 ▲ 52)
委託費※	3,733	(前年比 + 100)
維持補修費	370	(前年比 ▲ 171)
人件費	11,087	(前年比 ▲ 74)
その他(手数料など)	3,522	(前年比 + 164)
※清掃、警備、保守点検等に係る委託費		
収入(万円)	261	(前年比 ▲ 430)
使用料(営利目的分以外)	245	(前年比 ▲ 428)
使用料(営利目的分)	-	(前年比 ± 0)
その他(目的外使用料等)	16	(前年比 ▲ 2)
施設使用料減免実施額(万円)	134	(前年比 ▲ 240)



注1) 支出・収入とも、それぞれの金額を表示単位未満の位で四捨五入しているため、合計と内訳の足し上げが一致しない場合があります。

受益者負担割合	
施設使用料 運営コスト	= 1.2 %

備考

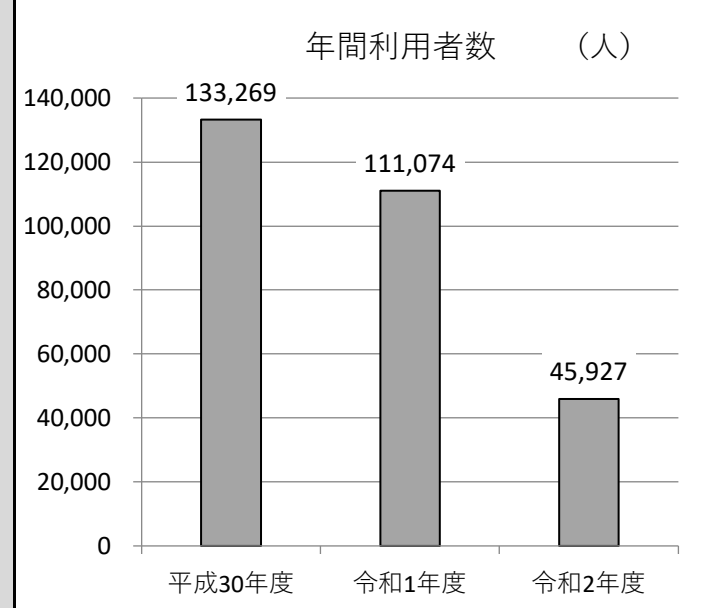
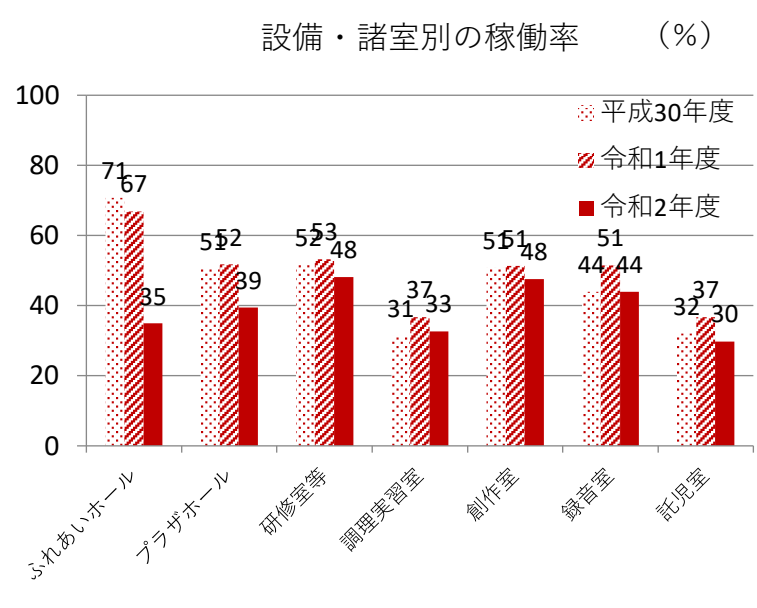
用途 : 福祉プラザ
 所管局 : 健康福祉局
 所管課 : 社会課

施設名 : 福祉プラザ

令和2年度実績

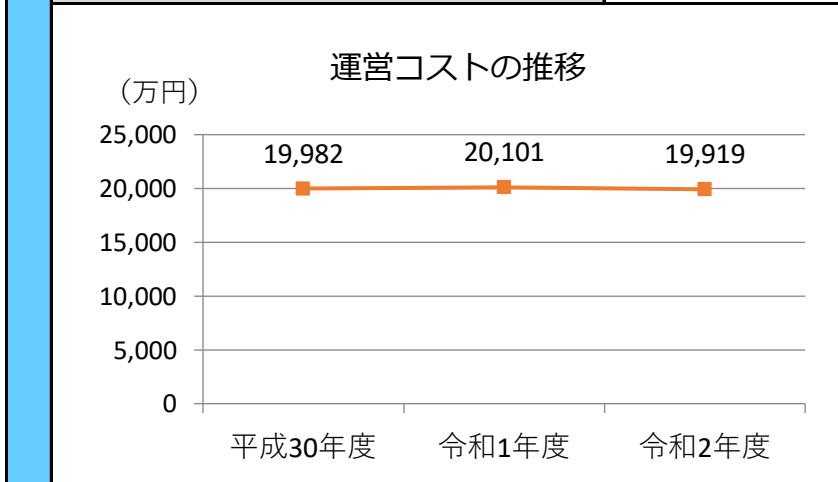
施設概要			
所在地・土地			
所在地	青葉区五橋2丁目12-2		
敷地面積	5,015 m ²	敷地保有状況	所有
地図情報へのリンク	https://www2.wagmap.jp/sendacity/MAP?linkid=c99bf6fe-9536-42a6-babf-158b3da4a139&mid=232		
施設全体			
併設施設	複合用途なし		
建物状況			
延床面積	11,174 m ²	建物の権利状況	所有権
建築年度	平成6年	構造	鉄骨鉄筋コンクリート
築年数	27年	駐車可能台数	68台

運営時間・休館日
運営時間: 9:00~21:30
休館日: 定期点検日(基本毎月第3月曜日)、 消防設備点検、防災訓練実施日、 年末年始(12/29~1/3)

運営状況			
運営方式	指定管理	年間利用者数	45,927人
運営人員		稼働率	-%
正職員	-人	年間利用コマ数	-/年
嘱託職員等	-人	年間利用可能コマ数	-/年
年間利用者数・稼働率の推移			
<p>年間利用者数 (人)</p> 		<p>設備・諸室別の稼働率 (%)</p> 	

設備・諸室別の利用状況			
ふれあいホール			
302席			
利用件数	7,025	件	
利用コマ数	187	/年	
利用可能コマ数	536	/年	
稼働率	34.9	%	
プラザホール			
150席			
利用件数	8,166	件	
利用コマ数	1,290	/年	
利用可能コマ数	3,270	/年	
稼働率	39.4	%	
研修室等			
8部屋			
利用件数	25,674	件	
利用コマ数	11,524	/年	
利用可能コマ数	23,971	/年	
稼働率	48.1	%	
調理実習室			
利用件数	845	件	
利用コマ数	1,026	/年	
利用可能コマ数	3,141	/年	
稼働率	32.7	%	
創作室			
利用件数	2,626	件	
利用コマ数	1,620	/年	
利用可能コマ数	3,405	/年	
稼働率	47.6	%	
録音室			
利用件数	369	件	
利用コマ数	1,478	/年	
利用可能コマ数	3,356	/年	
稼働率	44.0	%	
託児室			
利用件数	1,222	件	
利用コマ数	962	/年	
利用可能コマ数	3,233	/年	
稼働率	29.8	%	
備考	※利用可能コマ数は、新型コロナウイルス感染症の感染拡大防止に伴う臨時休館日を除いています。		

支出(万円)	19,919	(前年比 ▲ 182)
光熱水費	2,881	(前年比 ▲ 380)
委託費※	8,184	(前年比 + 695)
維持補修費	1,016	(前年比 ▲ 42)
人件費	6,137	(前年比 + 298)
その他(手数料など)	1,702	(前年比 ▲ 754)
※清掃、警備、保守点検等に係る委託費		
収入(万円)	628	(前年比 ▲ 892)
使用料(営利目的分以外)	372	(前年比 ▲ 496)
使用料(営利目的分)	63	(前年比 ▲ 99)
その他(目的外使用料等)	194	(前年比 ▲ 297)
施設使用料減免実施額(万円)	3,816	(前年比 + 145)



注1) 支出・収入とも、それぞれの金額を表示単位未満の位で四捨五入しているため、合計と内訳の足し上げが一致しない場合があります。

受益者負担割合	
施設使用料 運営コスト	= 2.2 %

用途 : シルバーセンター
 所管局 : 健康福祉局
 所管課 : 高齢企画課

施設名 : シルバーセンター

令和2年度実績

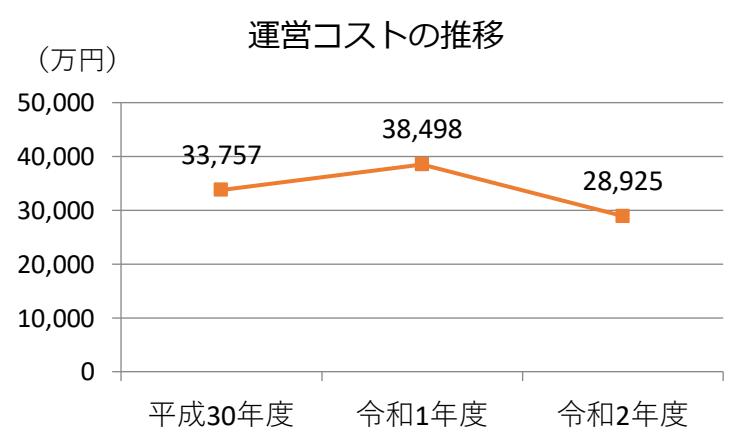
施設概要	所在・土地			
	所在地	青葉区花京院1丁目3-2		
	敷地面積	3,287 m ²	敷地保有状況	所有
	地図情報へのリンク	https://www2.wagmap.jp/sendacity/MAP?linkid=3be99792-369d-4d10-b4c2-1a8d03533472&mid=234		
	施設全体			
	併設施設	複合用途なし		
	建物状況			
	延床面積	9,496 m ²	建物の権利状況	所有権
	建築年度	平成3年	構造	鉄骨鉄筋コンクリート
	築年数	30年	駐車可能台数	40台

運営時間・休館日	
運営時間: 9:00~21:30	
休館日: 施設点検日(月2日程度)、年末年始	

運営・利用状況	運営状況			
	運営方式	指定管理	年間利用者数	47,260人
	運営人員		稼働率	-%
	正職員	-人	年間利用コマ数	-/年
	嘱託職員等	-人	年間利用可能コマ数	-/年
	年間利用者数・稼働率の推移			
	年間利用者数 (人)		設備・諸室別の稼働率 (%)	
	<p>注1) 支出・収入とも、それぞれの金額を表示単位未満の位で四捨五入しているため、合計と内訳の足し上げが一致しない場合があります。</p>			

設備・諸室別の利用状況															
交流ホール															
304席															
利用件数	5,067	件													
利用コマ数	143	/年													
利用可能コマ数	783	/年													
稼働率	18.3	%													
研修室															
3室															
利用件数	14,616	件													
利用コマ数	4,660	/年													
利用可能コマ数	10,906	/年													
稼働率	42.7	%													
会議室															
24名															
利用件数	2,829	件													
利用コマ数	1,403	/年													
利用可能コマ数	3,652	/年													
稼働率	38.4	%													
和室															
34名															
利用件数	1,739	件													
利用コマ数	993	/年													
利用可能コマ数	3,636	/年													
稼働率	27.3	%													
温水プール・サウナ															
20m×4コース															
利用件数	16,471	件													
利用コマ数	-	/年													
利用可能コマ数	-	/年													
稼働率	-	%													
<table border="1"> <tr> <td>利用件数</td> <td>-</td> <td>件</td> </tr> <tr> <td>利用コマ数</td> <td>-</td> <td>/年</td> </tr> <tr> <td>利用可能コマ数</td> <td>-</td> <td>/年</td> </tr> <tr> <td>稼働率</td> <td>-</td> <td>%</td> </tr> </table>				利用件数	-	件	利用コマ数	-	/年	利用可能コマ数	-	/年	稼働率	-	%
利用件数	-	件													
利用コマ数	-	/年													
利用可能コマ数	-	/年													
稼働率	-	%													

コスト状況	支出(万円)		28,925	(前年比 ▲ 9,572)	
	運営コスト	光熱水費	3,824	(前年比 ▲ 997)	
		委託費※	9,183	(前年比 + 2,226)	
		維持補修費	2,943	(前年比 ▲ 11,990)	
		人件費	10,146	(前年比 + 710)	
		その他(手数料など)	2,829	(前年比 + 477)	
		※清掃、警備、保守点検等に係る委託費			
	収入(万円)		1,143	(前年比 ▲ 676)	
	使用料(営利目的分以外)	1,043	(前年比 ▲ 593)		
使用料(営利目的分)	39	(前年比 ▲ 102)			
その他(目的外使用料等)	61	(前年比 + 19)			
施設使用料減免実施額(万円)		1,480	(前年比 ▲ 656)		



注1) 支出・収入とも、それぞれの金額を表示単位未満の位で四捨五入しているため、合計と内訳の足し上げが一致しない場合があります。

受益者負担割合	
施設使用料 運営コスト	= 3.7%

備考
 温水プールについては稼働率を算定していません。

施設名 : せんだい農業園芸センター (愛称 : みどりの杜)

令和2年度実績

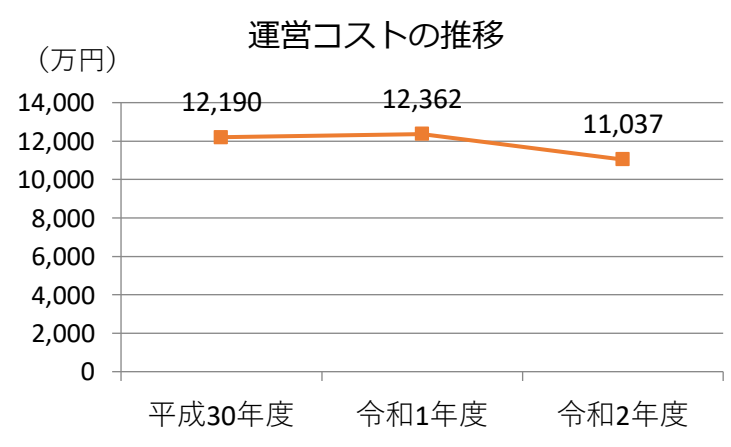
施設概要			
所在地・土地			
所在地	若林区荒井字切新田13-1		
敷地面積	112,710 m ²	敷地保有状況	所有
地図情報へのリンク	https://www2.wagmap.jp/sendacity/MAP?linkid=3878e29b-0903-4921-a058-8887cb04d403&mid=231		
施設全体			
併設施設	複合用途なし		
建物状況			
延床面積	3,670 m ²	建物の権利状況	所有権
建築年度	昭和63年	構造	鉄筋コンクリート
築年数	33年	駐車可能台数	376台

運営時間・休館日
運営時間: 9:00~17:00 (3月~10月), 9:00~16:00 (11月~2月)
休館日: 月曜日 (休日にあたる場合は翌平日)、年末年始 (12/29~1/4)

運営状況			
運営方式	貸付	年間利用者数	302,992人
運営人員		稼働率	- %
正職員	- 人	年間利用コマ数	- /年
嘱託職員等	- 人	年間利用可能コマ数	- /年
年間利用者数・稼働率の推移			
年間利用者数 (人)		設備・諸室別の稼働率 (%)	

設備・諸室別の利用状況			
企画展示室			
利用件数	-	件	
利用コマ数	39	/年	
利用可能コマ数	302	/年	
稼働率	12.9	%	
加工棟			
調理研修室等			
利用件数	-	件	
利用コマ数	170	/年	
利用可能コマ数	2,320	/年	
稼働率	7.3	%	
管理研修棟			
研修室1・2、和室			
利用件数	-	件	
利用コマ数	1,197	/年	
利用可能コマ数	2,320	/年	
稼働率	51.6	%	
利用件数	-	件	
利用コマ数	-	/年	
利用可能コマ数	-	/年	
稼働率	-	%	
利用件数	-	件	
利用コマ数	-	/年	
利用可能コマ数	-	/年	
稼働率	-	%	

支出 (万円)		11,037	(前年比 ▲ 1,325)
運営コスト	光熱水費	-	(前年比 ± 0)
	委託費※	8,657	(前年比 + 79)
	維持補修費	280	(前年比 ▲ 104)
	人件費	-	(前年比 ± 0)
	その他 (手数料など)	2,100	(前年比 ▲ 1,300)
	※清掃、警備、保守点検等に係る委託費		
収入 (万円)		138	(前年比 ▲ 267)
コスト状況	使用料 (営利目的分以外)	-	(前年比 ± 0)
	使用料 (営利目的分)	-	(前年比 ± 0)
	その他 (目的外使用料等)	138	(前年比 ▲ 267)
施設使用料減免実施額 (万円)		-	(前年比 ± 0)



注1) 支出・収入とも、それぞれの金額を表示単位未満の位で四捨五入しているため、合計と内訳の足し上げが一致しない場合があります。

受益者負担割合	
施設使用料 運営コスト	= 0.0 %

備考
 ・財産の貸付けにより民間事業者が運営する施設であり、本市の施設使用料収入はありません。
 なお、広場部分の植栽管理等については、施設の運営とは別に民間事業者へ委託しています。

用途 : その他産業振興施設
 所管局 : 経済局
 所管課 : 地域産業支援課

施設名 : 中小企業活性化センター

令和2年度実績

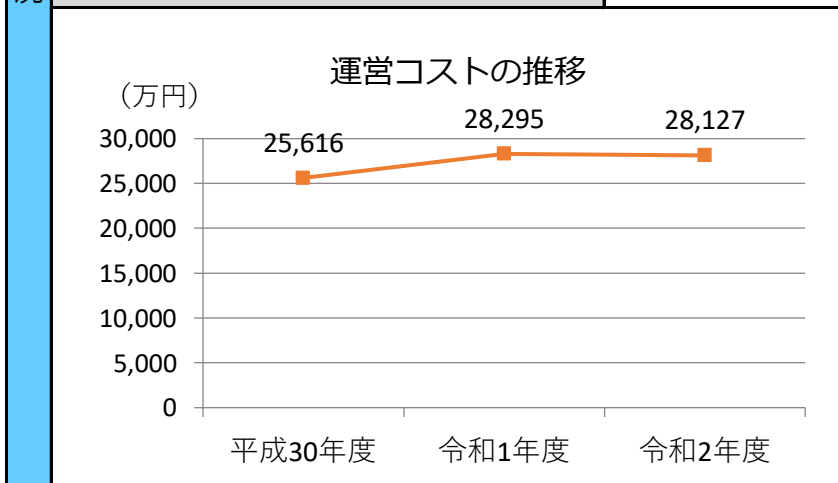
施設概要			
所在・土地			
所在地	青葉区中央1丁目3-1		
敷地面積	6,591 m ²	敷地保有状況	敷地権
地図情報へのリンク	https://www2.wagmap.jp/sendacity/MAP?linkid=c38d05cc-ad20-40e3-92fb-f8566b49ea16&mid=231		
施設全体			
併設施設	エル・ソーラ仙台, 仙台子ども体験プラザ, 仙台駅前サービスセンター		
建物状況			
延床面積	10,128 m ²	建物の権利状況	区分所有権
建築年度	平成10年	構造	鉄骨鉄筋コンクリート
築年数	23年	駐車可能台数	0台

運営時間・休館日
運営時間: 9:00~22:00
休館日: 月2回保守点検日、年末年始

運営状況			
運営方式	指定管理	年間利用者数	39,279人
運営人員		稼働率	37.7%
正職員	—人	年間利用コマ数	9,303/年
嘱託職員等	—人	年間利用可能コマ数	24,679/年
年間利用者数・稼働率の推移			
<p>年間利用者数 (人)</p>		<p>設備・諸室別の稼働率 (%)</p>	

設備・諸室別の利用状況		
多目的ホール		
708.5m ²		
利用件数	5,340	件
利用コマ数	62	/年
利用可能コマ数	111	/年
稼働率	55.9	%
セミナールーム1A		
20席		
利用件数	4,216	件
利用コマ数	1,507	/年
利用可能コマ数	3,661	/年
稼働率	41.2	%
セミナールーム1B		
24席		
利用件数	4,080	件
利用コマ数	1,445	/年
利用可能コマ数	3,668	/年
稼働率	39.4	%
セミナールーム2A		
60席		
利用件数	11,405	件
利用コマ数	2,004	/年
利用可能コマ数	3,923	/年
稼働率	51.1	%
セミナールーム2B		
72席		
利用件数	9,670	件
利用コマ数	1,933	/年
利用可能コマ数	3,926	/年
稼働率	49.2	%
特別会議室		
20席		
利用件数	2,572	件
利用コマ数	1,089	/年
利用可能コマ数	3,574	/年
稼働率	30.5	%
楽屋・厨房・控室		
利用件数	1,996	件
利用コマ数	1,263	/年
利用可能コマ数	5,816	/年
稼働率	21.7	%

支出 (万円)	28,127	(前年比 ▲ 168)
光熱水費	2,514	(前年比 ▲ 802)
委託費※	4,612	(前年比 + 15)
維持補修費	7,393	(前年比 + 4,589)
人件費	2,980	(前年比 ▲ 95)
その他 (手数料など)	10,628	(前年比 ▲ 3,876)
※清掃、警備、保守点検等に係る委託費		
収入 (万円)	2,255	(前年比 ▲ 1,422)
使用料 (営利目的分以外)	2,213	(前年比 ▲ 1,421)
使用料 (営利目的分)	—	(前年比 ± 0)
その他 (目的外使用料等)	42	(前年比 ▲ 1)
施設使用料減免実施額 (万円)	135	(前年比 + 135)



注1) 支出・収入とも、それぞれの金額を表示単位未満の位で四捨五入しているため、合計と内訳の足し上げが一致しない場合があります。

受益者負担割合	
施設使用料	= 7.9 %
運営コスト	

備考 平成29年4月1日に供用を開始しました。

用途 : その他観光交流施設
 所管局 : 文化観光局
 所管課 : 観光課

施設名 : せんだい秋保文化の里センター

令和2年度実績

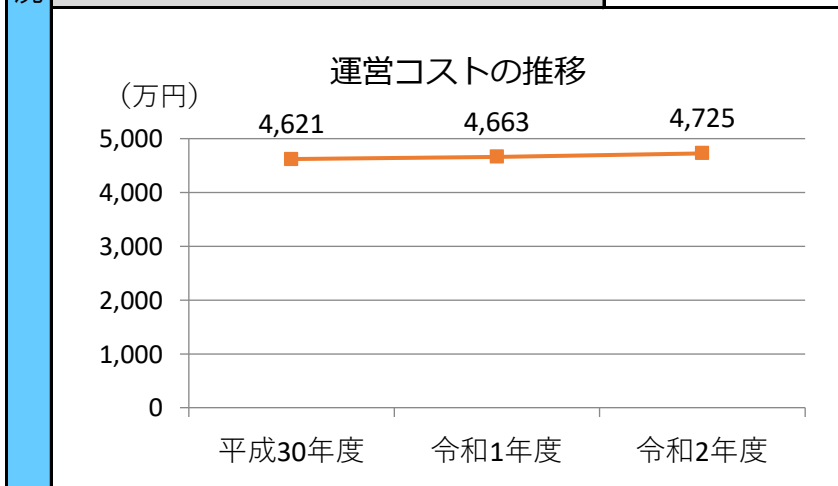
施設概要	所在・土地				
	所在地	太白区秋保町湯元字寺田原40-7			
	敷地面積	5,153	m ²	敷地保有状況	所有
	地図情報へのリンク	https://www2.wagmap.jp/sendacity/MAP?linkid=b31f6adf-dfa2-4122-9daf-74e5f776de0a&mid=236			
	施設全体				
	併設施設	複合用途なし			
	建物状況				
	延床面積	1,354	m ²	建物の権利状況	所有権
	建築年度	平成12	年	構造	鉄筋コンクリート
	築年数	21	年	駐車可能台数	30 台

運営時間・休館日	
運営時間: 9:00~18:00	
休館日: -	

運営・利用状況	運営状況									
	運営方式	指定管理	年間利用者数	52,300 人						
	運営人員		稼働率	- %						
	正職員	- 人	年間利用コマ数	- /年						
	嘱託職員等	- 人	年間利用可能コマ数	- /年						
	年間利用者数・稼働率の推移									
	年間利用者数 (人)		稼働率 (%)							
	<table border="1"> <tr> <td>平成30年度</td> <td>令和1年度</td> <td>令和2年度</td> </tr> <tr> <td>106,600</td> <td>93,800</td> <td>52,300</td> </tr> </table>				平成30年度	令和1年度	令和2年度	106,600	93,800	52,300
	平成30年度	令和1年度	令和2年度							
106,600	93,800	52,300								
<table border="1"> <tr> <td>平成30年度</td> <td>令和1年度</td> <td>令和2年度</td> </tr> <tr> <td>3</td> <td>4</td> <td>3</td> </tr> </table>				平成30年度	令和1年度	令和2年度	3	4	3	
平成30年度	令和1年度	令和2年度								
3	4	3								

設備・諸室別の利用状況		
多目的ルーム		
利用件数	35	件
利用コマ数	466	/年
利用可能コマ数	14,832	/年
稼働率	3.1	%
利用件数	-	件
利用コマ数	-	/年
利用可能コマ数	-	/年
稼働率	-	%
利用件数	-	件
利用コマ数	-	/年
利用可能コマ数	-	/年
稼働率	-	%
利用件数	-	件
利用コマ数	-	/年
利用可能コマ数	-	/年
稼働率	-	%

コスト状況	支出 (万円)		4,725	(前年比 + 62)
	運営コスト	光熱水費	630	(前年比 ▲ 55)
		委託費※	770	(前年比 + 26)
		維持補修費	289	(前年比 + 140)
		人件費	1,908	(前年比 + 5)
		その他 (手数料など)	1,129	(前年比 ▲ 55)
		※清掃、警備、保守点検等に係る委託費		
	収入 (万円)		234	(前年比 ▲ 36)
	使用料 (営利目的分以外)	4	(前年比 ▲ 1)	
	使用料 (営利目的分)	-	(前年比 ▲ 5)	
その他 (目的外使用料等)	230	(前年比 ▲ 31)		
施設使用料減免実施額 (万円)	5	(前年比 ▲ 2)		



注1) 支出・収入とも、それぞれの金額を表示単位未満の位で四捨五入しているため、合計と内訳の足し上げが一致しない場合があります。

受益者負担割合	
施設使用料 運営コスト	= 0.1 %

備考

用途：自転車等駐車場
 所管局：建設局
 所管課：道路部道路管理課

※1 収入及びランニングコストの金額は表示単位未満の位で四捨五入しているため、合計と内訳の足し上げが一致しない場合があります。
 ※2 (公財)仙台市建設公社が運営している駐輪場では、利用料金を公社の収入とした上で、施設の管理経費に充てています。

施設名 ※末尾の「自転車等 駐車場」は省略	所在地	整備		うち 自転車 バイク	運営時間	令和2年度 利用台数	利用台数 対前年度 増減	稼働率 令和2年度 稼働率	稼働率 対前年度 増減	【万円】 ※1		収入 対前年度 増減	【万円】 ※1					ランニン グコスト 対前年度 増減	備考		
		台数	うち 自転車							令和2年度 収入	使用料 収入		その他 収入	令和2年度 ランニング コスト	光熱水費	清掃等 委託費	維持 補修費			人件費	その他
78 東仙台駅	宮城野区東仙台1丁目	404	369	35	始発15分前 ～終電15分後	93,232	-	63%	-	-	698	26	2	-	670	-					
79 岩切駅北口	宮城野区岩切字東河原	709	655	54	始発15分前 ～終電15分後	191,742	-	74%	-	-	801	37	-	659	105	-					
80 岩切駅南口	宮城野区岩切字東河原	91	80	11	(24時間)		-		-	-	767	3	-	659	105	-					
81 長町駅東口	太白区あすと長町1丁目	1,168	1,084	84	始発15分前 ～終電15分後	316,776	-	74%	-	60	706	190	122	-	325	69	-				
82 太子堂駅	太白区あすと長町3丁目	590	555	35	始発15分前 ～終電15分後	126,269	-	58%	-	20	534	49	91	0	325	69	-				
83 南仙台駅東口	太白区中田5丁目	1,972	1,880	92	始発15分前 ～終電15分後	564,131	-	78%	-	-	1,506	198	60	15	1,164	69	-				
84 南仙台駅西口	太白区西中田4丁目	726	680	46	(24時間)		-		-	-	1,928	54	4	710	591	569	-				
85 宮城野原駅	宮城野区宮城野2丁目	293	286	7	始発15分前 ～終電15分後	50,438	-	47%	-	-	352	14	2	28	239	69	-				
86 榴ヶ岡駅	宮城野区榴ヶ岡5丁目	102	80	22	始発15分前 ～終電15分後	24,156	-	65%	-	-	825	2	2	-	-	821	-				
87 陸前原ノ町駅	宮城野区五輪2丁目	430	367	63	始発15分前 ～終電15分後	49,194	-	31%	-	-	448	105	35	-	239	69	-				
88 苦竹駅	宮城野区南目館	453	443	10	始発15分前 ～終電15分後	31,081	-	19%	-	-	448	30	2	-	239	177	-				
89 小鶴新田駅北口	宮城野区新田東2丁目	906	876	30	始発15分前 ～終電15分後	104,480	-	32%	-	-	489	75	16	-	329	69	-				
90 小鶴新田駅南口	宮城野区新田東3丁目	142	138	4	始発15分前 ～終電15分後		-		-	-	409	9	2	-	329	69	-				
91 福田町駅北口	宮城野区田子字要害	216	211	5	(24時間)		-		-	-	474	-	-	-	405	69	-				
92 福田町駅南口	宮城野区福田町1丁目	424	418	6	始発15分前 ～終電15分後	116,981	-	148%	-	1	489	-	2	5	405	77	-				
93 陸前高砂駅	宮城野区福室2丁目	1,224	1,184	40	始発15分前 ～終電15分後	160,233	-	36%	-	-	728	55	4	-	600	69	-				
94 中野栄駅	宮城野区栄4丁目	490	479	11	(24時間)	101,081	-	56%	-	-	699	30	-	-	600	69	-				
95 東照宮駅	青葉区東照宮2丁目	296	296	0	始発15分前 ～終電15分後	73,160	-	68%	-	-	959	43	2	4	-	910	-				
96 JR北仙台駅	青葉区昭和町	311	296	15	(24時間)	73,879	-	65%	-	-	574	37	-	0	-	537	-				
97 北山駅	青葉区山手町	220	140	80	(24時間)	13,665	-	17%	-	-	226	3	-	31	123	69	-				
98 東北福祉大前駅	青葉区国見1丁目	50	31	19	始発15分前 ～終電15分後	6,242	-	34%	-	-	225	-	2	31	123	69	-				
99 国見駅	青葉区国見5丁目	130	60	70	始発15分前 ～終電15分後	6,671	-	14%	-	-	240	15	2	31	123	69	-				
100 陸前落合駅北口	青葉区落合2丁目	225	175	50	始発15分前 ～終電15分後	72,792	-	88%	-	-	443	19	2	31	322	69	-				
101 陸前落合駅南口	青葉区落合2丁目	446	421	25	始発15分前 ～終電15分後		-		-	-	416	23	2	-	322	69	-				
102 愛子駅(北口)	青葉区愛子中央1丁目	275	229	46	始発15分前 ～終電15分後	85,568	-	85%	-	-	485	43	4	-	341	97	-				
103 愛子駅(南口)	青葉区愛子中央1丁目	323	306	17	(24時間)		-		-	-	438	9	-	-	-	429	-				
104 熊ヶ根駅	青葉区熊ヶ根字檀の原一 番	40	40	0	(24時間)		-		-	-	3	-	-	-	-	3	-				
105 泉中央駅	泉区泉中央1丁目	2,166	1,754	412	始発15分前 ～終電15分後	447,876	-	56%	-	-	3,465	436	345	396	2,081	207	-				

用途:自転車等駐車場
 所管局:建設局
 所管課:道路部道路管理課

※1 収入及びランニングコストの金額は表示単位未満の位で四捨五入しているため、合計と内訳の足し上げが一致しない場合があります。
 ※2 (公財)仙台市建設公社が運営している駐輪場では、利用料金を公社の収入とした上で、施設の管理経費に充てています。

施設名 ※末尾の「自転車等 駐車場」は省略	所在地	整備		うち		うち バイク	運営時間	令和2年度 利用台数	利用台数 対前年度 増減	令和2年度 稼働率	稼働率 対前年度 増減	【万円】 ※1		【万円】 ※1					ランニング コスト 対前年度 増減	備考			
		台数	自転車	うち	うち							令和2年度 収入	使用料 収入	その他 収入	収入 対前年度 増減	令和2年度 ランニング コスト	光熱水費	清掃等 委託費			維持 補修費	人件費	その他
106 八乙女駅第一	泉区八乙女中央1丁目	183	140	43	始発15分前 ～終電15分後								306	306	—	1,136	1	—	631	413	91	—	
107 八乙女駅第二	泉区八乙女中央5丁目	225	195	30	始発15分前 ～終電15分後		134,020	—	—	200%	—	—	233	95	138	1,275	31	2	631	413	198	—	
108 八乙女駅第三	泉区八乙女中央1丁目	500	500	0	始発15分前 ～終電15分後			—	—	—	—	—	251	251	—	1,845	105	4	629	413	694	—	
109 黒松駅	泉区黒松1丁目	312	270	42	始発15分前 ～終電15分後		30,107	—	—	26%	—	—	157	157	—	739	28	11	444	187	69	—	
110 旭ヶ丘駅	青葉区旭ヶ丘3丁目	306	230	76	始発15分前 ～終電15分後		52,694	—	—	47%	—	—	276	276	—	295	26	13	—	187	69	—	
111 台原駅第一	青葉区台原5丁目	238	190	48	(24時間)		29,305	—	—	34%	—	—	131	131	—	291	19	11	5	187	69	—	
112 台原駅第二	青葉区台原森林公園	115	102	13	(24時間)			—	—	—	—	—	26	26	—	262	6	—	—	187	69	—	
113 地下鉄北仙台駅	青葉区堤町1丁目	423	317	106	始発15分前 ～終電15分後		53,774	—	—	35%	—	—	282	279	3	1,489	155	258	—	1,007	69	—	
114 北四番丁駅	青葉区木町通2丁目	414	365	49	始発15分前 ～終電15分後		117,979	—	—	78%	—	—	584	584	—	890	52	2	23	629	184	—	
115 愛宕橋駅	若林区土樋1丁目	113	89	24	(24時間)		23,593	—	—	57%	—	—	127	127	—	290	15	—	31	175	69	—	
116 河原町駅第一	若林区舟丁	437	417	20	(24時間)		112,485	—	—	70%	—	—	417	417	—	760	33	—	67	591	69	—	
117 河原町駅第二	若林区河原町1丁目	80	77	3	(24時間)		—	—	—	—	—	—	117	117	—	559	9	—	306	175	69	—	
118 長町一丁目駅	太白区長町1丁目	197	182	15	始発15分前 ～終電15分後		22,299	—	—	31%	—	—	109	109	—	459	18	47	—	325	69	—	
119 長町駅西口	太白区長町5丁目	442	412	30	始発15分前 ～終電15分後		120,827	—	—	75%	—	—	596	564	32	543	53	96	—	325	69	—	
120 長町南駅	太白区長町南3丁目	650	596	54	始発15分前 ～終電15分後		81,812	—	—	34%	—	—	381	377	4	1,062	42	6	354	591	69	—	
121 富沢駅第一	太白区大野田5丁目	740	694	46	始発15分前 ～終電15分後		131,149	—	—	48%	—	—	592	592	—	744	56	28	0	591	69	—	
122 富沢駅第二	太白区富沢4丁目	323	323	0	(24時間)		110,737	—	—	94%	—	—	516	516	—	316	8	—	31	208	69	—	
123 荒井駅	若林区荒井6丁目、荒井字 東	388	329	59	始発15分前 ～終電15分後		114,828	—	—	81%	—	—	498	498	—	1,223	41	3	—	619	560	—	
124 六丁の目駅	若林区六丁の目南町	371	354	17	始発15分前 ～終電15分後		91,790	—	—	68%	—	—	451	451	—	422	17	4	0	332	69	—	
125 御町駅	若林区大和町4丁目	230	224	6	始発15分前 ～終電15分後		50,766	—	—	60%	—	—	246	246	—	443	12	4	—	206	221	—	
126 薬師堂駅	若林区木ノ下3丁目	522	510	12	始発15分前 ～終電15分後		135,095	—	—	71%	—	—	643	642	1	728	16	4	20	619	69	—	
127 連坊駅	若林区連坊2丁目	217	205	12	始発15分前 ～終電15分後		26,725	—	—	34%	—	—	144	144	—	501	60	12	—	206	223	—	
128 仙台駅西口南	青葉区中央3丁目	176	176	0	始発15分前 ～終電15分後		62,306	—	—	97%	—	—	312	312	—	1,904	12	2	—	206	1,684	—	
129 青葉通一番町駅	青葉区一番町2丁目、一番 町3丁目	1,170	733	437	(24時間)		184,047	—	—	43%	—	—	1,105	1,091	14	3,183	373	664	—	2,077	69	—	
130 大町西公園駅	青葉区大町2丁目	89	84	5	(24時間)		10,790	—	—	33%	—	—	71	71	—	374	6	—	—	206	162	—	
131 国際センター駅	青葉区青葉山	112	107	5	始発15分前 ～終電15分後		23,730	—	—	58%	—	—	127	127	—	288	11	2	—	206	69	—	
132 川内駅	青葉区川内	171	154	17	始発15分前 ～終電15分後		3,545	—	—	6%	—	—	19	19	—	286	9	2	—	206	69	—	
133 青葉山駅	青葉区荒巻字青葉	41	28	13	(24時間)		469	—	—	3%	—	—	3	3	—	285	3	—	—	206	76	—	
134 八木山動物公園駅	太白区八木山本町1丁目	772	513	259	始発15分前 ～終電15分後		45,442	—	—	16%	—	—	245	245	—	807	108	11	—	619	69	—	

用途：自転車等駐車場
 所管局：建設局
 所管課：道路部道路管理課

※1 収入及びランニングコストの金額は表示単位未満の位で四捨五入しているため、合計と内訳の足し上げが一致しない場合があります。
 ※2 (公財)仙台市建設公社が運営している駐輪場では、利用料金を公社の収入とした上で、施設の管理経費に充てています。

施設名 ※末尾の「自転車等 駐車場」は省略	所在地	整備 台数		うち 自転車	うち バイク	運営時間	令和2年度 利用台数	利用台数 対前年度 増減	令和2年度 稼働率	稼働率 対前年度 増減	【万円】 ※1		【万円】 ※1					ランニン グコスト 対前年度 増減	備考		
		令和2年度 収入	使用料 収入								その他 収入	収入 対前年度 増減	令和2年度 ランニング コスト	光熱水費	清掃等 委託費	維持 補修費	人件費			その他	
																					令和2年度 収入
135 仙台駅東口地下	宮城野区榴岡1丁目	1,641	1,386	255	5:00~24:30	394,038	-	66%	-	2,006	2,004	2	-	2,151	563	569	143	807	69	-	
136 青葉通地下	青葉区一番町3丁目、中央3丁目	1,017	715	302	(24時間)	235,308	-	63%	-	1,297	1,295	2	-	1,905	183	375	187	1,091	69	-	
137 広瀬通地下	青葉区一番町3丁目、国分町1丁目	1,225	657	568	(24時間)	319,555	-	71%	-	1,868	1,866	2	-	12,759	236	326	9,441	2,687	69	-	
138 元鍛冶丁公園	青葉区国分町2丁目	629	629	0	(24時間)	68,350	-	30%	-	336	336	-	-	1,985	138	360	2	1,388	97	-	
139 勾当台公園地下	青葉区国分町3丁目	352	266	86	(24時間)	145,580	-	113%	-	819	817	2	-	936	65	15	49	738	69	-	
140 仙台駅西口北地下	青葉区中央1丁目	2,028	1,477	551	(24時間)	436,707	-	59%	-	2,411	2,406	5	-	3,411	508	729	980	1,125	69	-	
141 勾当台路上	青葉区国分町3丁目	114	89	25	(24時間)	113,500	-	272%	-	651	651	-	-	872	-	65	-	738	69	-	
142 仙台駅西口北路上	青葉区中央1丁目	103	83	20	(24時間)	152,386	-	404%	-	543	543	-	-	1,253	4	45	10	1,125	69	-	
143 仙台駅西口南路上	青葉区中央3丁目、中央4丁目	191	177	14	(24時間)	164,758	-	236%	-	682	682	-	-	1,384	13	167	10	1,125	69	-	
144 仙台駅東口路上	宮城野区榴岡4丁目	193	193	0	(24時間)	99,751	-	141%	-	360	360	-	-	1,027	15	136	-	807	69	-	
145 宮城野通路上	宮城野区榴岡4丁目	67	67	0	(24時間)	18,791	-	77%	-	92	92	-	-	921	3	42	-	807	69	-	
146 青葉通路上	青葉区中央2丁目	92	92	0	(24時間)	198,639	-	590%	-	294	294	-	-	1,285	6	95	24	1,091	69	-	

用途 : 都市公園 (有料施設)
 所管局 : 建設局
 所管課 : 公園課

施設名 : 評定河原公園庭球場

令和2年度実績

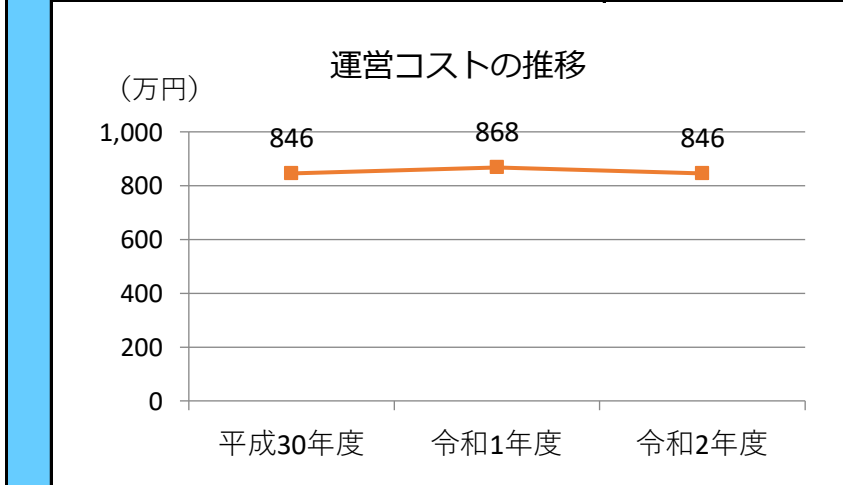
施設概要			
所在・土地			
所在地	青葉区花壇1-1		
敷地面積	17,007	m ²	敷地保有状況 其他
地図情報へのリンク	https://www2.wagmap.jp/sendacity/MAP?linkid=5f26019c-80c6-4987-a1ec-ce3adc054695&mid=232		
施設情報			
供用開始	昭和15年11月1日	駐車可能台数	20 台

運営時間・休館日
運営時間: 6:00~19:00 (4/1~10/31) 7:00~17:00 (11/1~3/31)
休館日: 年末年始(12/28~1/4)

運営状況			
運営方式	指定管理	年間利用者数	24,096 人
運営人員		稼働率	55.6 %
正職員	— 人	年間利用コマ数	7,087 /年
嘱託職員等	— 人	年間利用可能コマ数	12,739 /年
年間利用者数・稼働率の推移			
年間利用者数 (人)		稼働率 (%)	

設備・諸室別の利用状況		
利用件数	-	件
利用コマ数	-	/年
利用可能コマ数	-	/年
稼働率	-	%
利用件数	-	件
利用コマ数	-	/年
利用可能コマ数	-	/年
稼働率	-	%
利用件数	-	件
利用コマ数	-	/年
利用可能コマ数	-	/年
稼働率	-	%
利用件数	-	件
利用コマ数	-	/年
利用可能コマ数	-	/年
稼働率	-	%

支出 (万円)	846	(前年比 ▲ 22)
光熱水費	—	(前年比 ± 0)
委託費※	444	(前年比 ▲ 35)
維持補修費	22	(前年比 ▲ 2)
人件費	299	(前年比 + 5)
其他 (手数料など)	81	(前年比 + 10)
※清掃、警備、保守点検等に係る委託費		
収入 (万円)	422	(前年比 + 45)
使用料 (営利目的分以外)	422	(前年比 + 45)
使用料 (営利目的分)	—	(前年比 ± 0)
其他 (目的外使用料等)	—	(前年比 ± 0)
施設使用料減免実施額 (万円)	5	(前年比 + 4)



注1) 支出・収入とも、それぞれの金額を表示単位未満の位で四捨五入しているため、合計と内訳の足し上げが一致しない場合があります。

受益者負担割合	
施設使用料	= 49.9 %
運営コスト	

備考

用途 : 都市公園 (有料施設)
 所管局 : 建設局
 所管課 : 公園課

施設名 : 桜ヶ丘公園庭球場

令和2年度実績

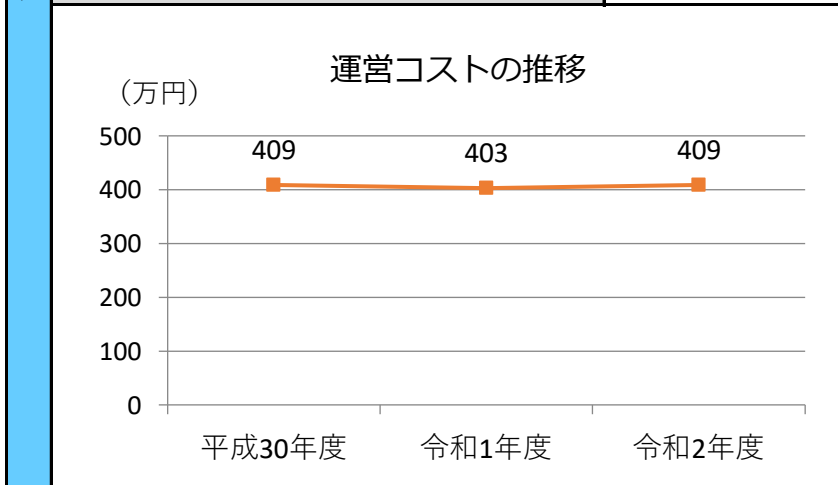
施設概要			
所在・土地			
所在地	青葉区桜ヶ丘8丁目2-1		
敷地面積	69,586 m ²	敷地保有状況	所有
地図情報へのリンク	https://www2.wagmap.jp/sendacity/MAP?linkid=7addc8da-cfcf-406c-a6b7-f197ced8a52a&mid=232		
施設情報			
供用開始	昭和61年7月1日	駐車可能台数	48 台

運営時間・休館日
運営時間: 9:00~19:00 (4/1~10/31) 9:00~17:00 (11/1~3/31)
休館日: 年末年始(12/28~1/4)

運営状況			
運営方式	指定管理	年間利用者数	9,762 人
運営人員		稼働率	37.9 %
正職員	— 人	年間利用コマ数	3,780 /年
嘱託職員等	— 人	年間利用可能コマ数	9,979 /年
年間利用者数・稼働率の推移			
年間利用者数 (人)		稼働率 (%)	

設備・諸室別の利用状況		
利用件数	—	件
利用コマ数	—	/年
利用可能コマ数	—	/年
稼働率	—	%
利用件数	—	件
利用コマ数	—	/年
利用可能コマ数	—	/年
稼働率	—	%
利用件数	—	件
利用コマ数	—	/年
利用可能コマ数	—	/年
稼働率	—	%
利用件数	—	件
利用コマ数	—	/年
利用可能コマ数	—	/年
稼働率	—	%

支出 (万円)	409	(前年比 + 6)
光熱水費	—	(前年比 ± 0)
委託費※	214	(前年比 ▲ 8)
維持補修費	11	(前年比 ▲ 1)
人件費	145	(前年比 + 8)
その他 (手数料など)	39	(前年比 + 6)
※清掃、警備、保守点検等に係る委託費		
収入 (万円)	204	(前年比 + 29)
使用料 (営利目的分以外)	204	(前年比 + 29)
使用料 (営利目的分)	—	(前年比 ± 0)
その他 (目的外使用料等)	—	(前年比 ± 0)
施設使用料減免実施額 (万円)	9	(前年比 ▲ 1)



注1) 支出・収入とも、それぞれの金額を表示単位未満の位で四捨五入しているため、合計と内訳の足し上げが一致しない場合があります。

受益者負担割合	
施設使用料	= 49.8 %
運営コスト	

備考

用途：都市公園（有料施設）
 所管局：建設局
 所管課：公園課

施設名：卸町東二丁目公園庭球場

令和2年度実績

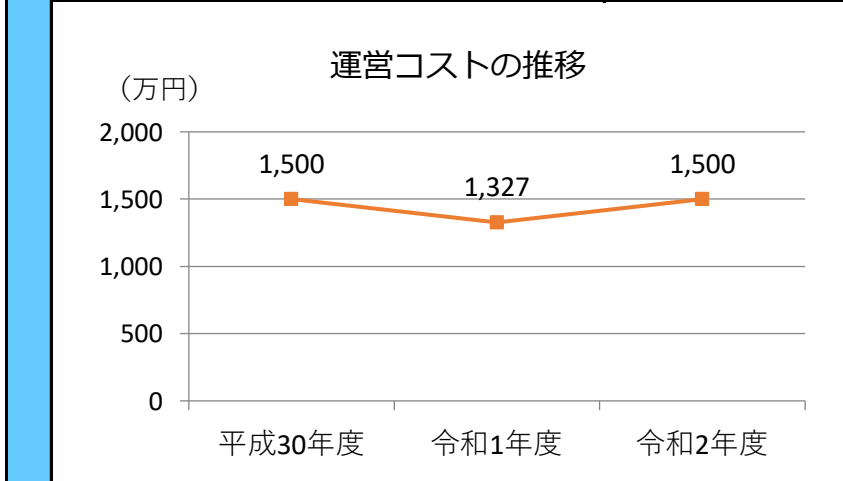
施設概要			
所在・土地			
所在地	若林区卸町東2丁目4-1		
敷地面積	33,009 m ²	敷地保有状況	所有
地図情報へのリンク	https://www2.wagmap.jp/sendacity/MAP?linkid=71769284-62e4-4e88-8a06-4f653271e4da&mid=232		
施設情報			
供用開始	昭和56年10月1日	駐車可能台数	0 台

運営時間・休館日
運営時間： 9:00～21:00 (4/1～10/31) 9:00～17:00 (11/1～3/31)
休館日： 年末年始(12/28～1/4)

運営状況			
運営方式	指定管理	年間利用者数	12,569 人
運営人員		稼働率	52.4 %
正職員	— 人	年間利用コマ数	5,869 /年
嘱託職員等	— 人	年間利用可能コマ数	11,207 /年
年間利用者数・稼働率の推移			
年間利用者数 (人)		稼働率 (%)	

設備・諸室別の利用状況		
利用件数	—	件
利用コマ数	—	/年
利用可能コマ数	—	/年
稼働率	—	%
利用件数	—	件
利用コマ数	—	/年
利用可能コマ数	—	/年
稼働率	—	%
利用件数	—	件
利用コマ数	—	/年
利用可能コマ数	—	/年
稼働率	—	%
利用件数	—	件
利用コマ数	—	/年
利用可能コマ数	—	/年
稼働率	—	%

支出 (万円)	1,500	(前年比 + 173)
光熱水費	—	(前年比 ± 0)
委託費※	235	(前年比 + 31)
維持補修費	44	(前年比 + 15)
人件費	1,089	(前年比 + 28)
その他 (手数料など)	133	(前年比 + 99)
※清掃、警備、保守点検等に係る委託費		
収入 (万円)	612	(前年比 + 80)
使用料 (営利目的分以外)	612	(前年比 + 80)
使用料 (営利目的分)	—	(前年比 ± 0)
その他 (目的外使用料等)	—	(前年比 ± 0)
施設使用料減免実施額 (万円)	4	(前年比 ▲ 2)



注1) 支出・収入とも、それぞれの金額を表示単位未満の位で四捨五入しているため、合計と内訳の足し上げが一致しない場合があります。

受益者負担割合	
施設使用料 運営コスト	= 40.8 %

備考

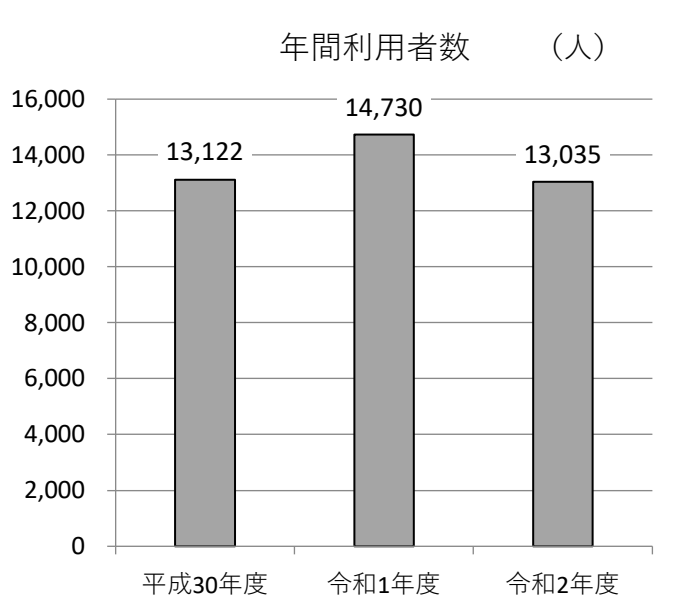
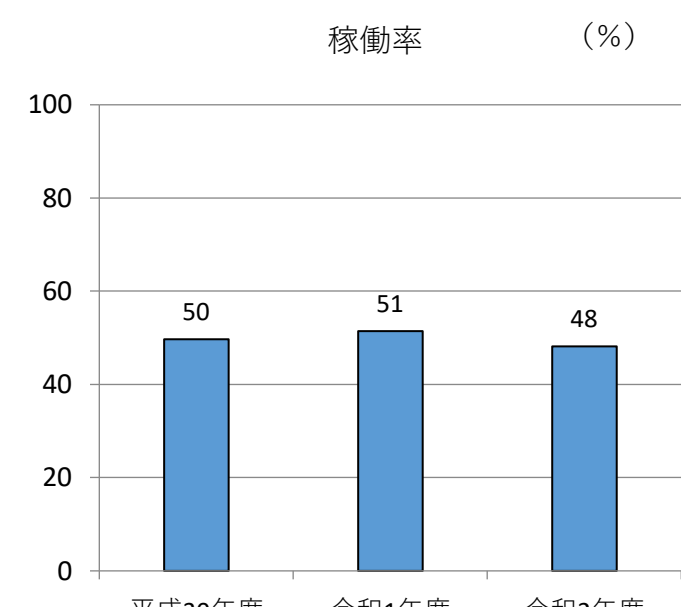
用途：都市公園（有料施設）
 所管局：建設局
 所管課：公園課

施設名：中田中央公園庭球場

令和2年度実績

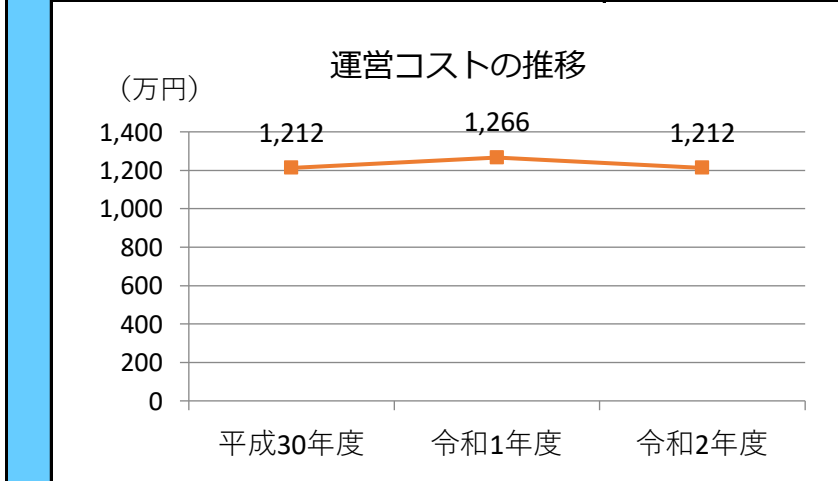
施設概要			
所在・土地			
所在地	太白区東中田5丁目13		
敷地面積	50,972 m ²	敷地保有状況	所有
地図情報へのリンク	https://www2.wagmap.jp/sendacity/MAP?linkid=e8774e5c-cc7c-4e4c-b8c5-52d24c029dde&mid=232		
施設情報			
供用開始	平成8年10月1日	駐車可能台数	30 台

運営時間・休館日
運営時間： 9:00～19:00（4/1～10/31） 9:00～17:00（11/1～3/31）
休館日： 年末年始（12/28～1/4）

運営状況			
運営方式	指定管理	年間利用者数	13,035 人
運営人員		稼働率	48.2 %
正職員	— 人	年間利用コマ数	4,989 /年
嘱託職員等	— 人	年間利用可能コマ数	10,347 /年
年間利用者数・稼働率の推移			
年間利用者数 (人) 		稼働率 (%) 	

設備・諸室別の利用状況		
利用件数	—	件
利用コマ数	—	/年
利用可能コマ数	—	/年
稼働率	—	%
利用件数	—	件
利用コマ数	—	/年
利用可能コマ数	—	/年
稼働率	—	%
利用件数	—	件
利用コマ数	—	/年
利用可能コマ数	—	/年
稼働率	—	%
利用件数	—	件
利用コマ数	—	/年
利用可能コマ数	—	/年
稼働率	—	%

支出（万円）	1,212	（前年比 ▲ 54）
光熱水費	—	（前年比 ± 0）
委託費※	597	（前年比 ▲ 27）
維持補修費	34	（前年比 + 22）
人件費	467	（前年比 + 77）
その他（手数料など）	114	（前年比 ▲ 126）
※清掃、警備、保守点検等に係る委託費		
収入（万円）	288	（前年比 + 9）
使用料（営利目的分以外）	288	（前年比 + 9）
使用料（営利目的分）	—	（前年比 ± 0）
その他（目的外使用料等）	—	（前年比 ± 0）
施設使用料減免実施額（万円）	5	（前年比 ▲ 3）



注1) 支出・収入とも、それぞれの金額を表示単位未満の位で四捨五入しているため、合計と内訳の足し上げが一致しない場合があります。

受益者負担割合	
施設使用料	= 23.8 %
運営コスト	

備考

用途：都市公園（有料施設）
 所管局：建設局
 所管課：公園課

施設名：将監公園庭球場

令和2年度実績

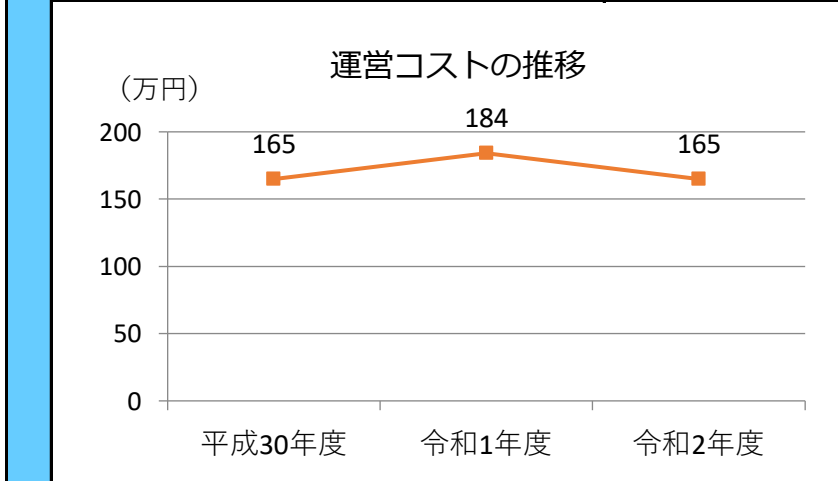
施設概要			
所在・土地			
所在地	泉区将監10丁目9		
敷地面積	20,960 m ²	敷地保有状況	所有
地図情報へのリンク	https://www2.wagmap.jp/sendacity/MAP?linkid=491e4c08-02d9-47c2-8cdd-28e7829cf480&mid=232		
施設情報			
供用開始	昭和48年7月30日	駐車可能台数	50 台

運営時間・休館日
運営時間： 6:00～19:00 (4/1～10/31) 6:00～17:00 (11/1～12/27)
休館日： 12/28～3/31

運営状況			
運営方式	指定管理	年間利用者数	4,324 人
運営人員		稼働率	25.9 %
正職員	— 人	年間利用コマ数	1,304 /年
嘱託職員等	— 人	年間利用可能コマ数	5,038 /年
年間利用者数・稼働率の推移			
年間利用者数 (人)		稼働率 (%)	

設備・諸室別の利用状況		
利用件数	—	件
利用コマ数	—	/年
利用可能コマ数	—	/年
稼働率	—	%
利用件数	—	件
利用コマ数	—	/年
利用可能コマ数	—	/年
稼働率	—	%
利用件数	—	件
利用コマ数	—	/年
利用可能コマ数	—	/年
稼働率	—	%
利用件数	—	件
利用コマ数	—	/年
利用可能コマ数	—	/年
稼働率	—	%

支出 (万円)	165	(前年比 ▲ 19)
光熱水費	—	(前年比 ± 0)
委託費※	16	(前年比 ▲ 3)
維持補修費	23	(前年比 + 19)
人件費	107	(前年比 ▲ 27)
その他 (手数料など)	19	(前年比 ▲ 8)
※清掃、警備、保守点検等に係る委託費		
収入 (万円)	72	(前年比 ▲ 2)
使用料 (営利目的分以外)	72	(前年比 ▲ 2)
使用料 (営利目的分)	—	(前年比 ± 0)
その他 (目的外使用料等)	—	(前年比 ± 0)
施設使用料減免実施額 (万円)	0	(前年比 ± 0)



注1) 支出・収入とも、それぞれの金額を表示単位未満の位で四捨五入しているため、合計と内訳の足し上げが一致しない場合があります。

受益者負担割合	
施設使用料 運営コスト	= 43.9 %

備考

用途 : 都市公園 (有料施設)
 所管局 : 建設局
 所管課 : 公園課

施設名 : 寺岡中央公園庭球場

令和2年度実績

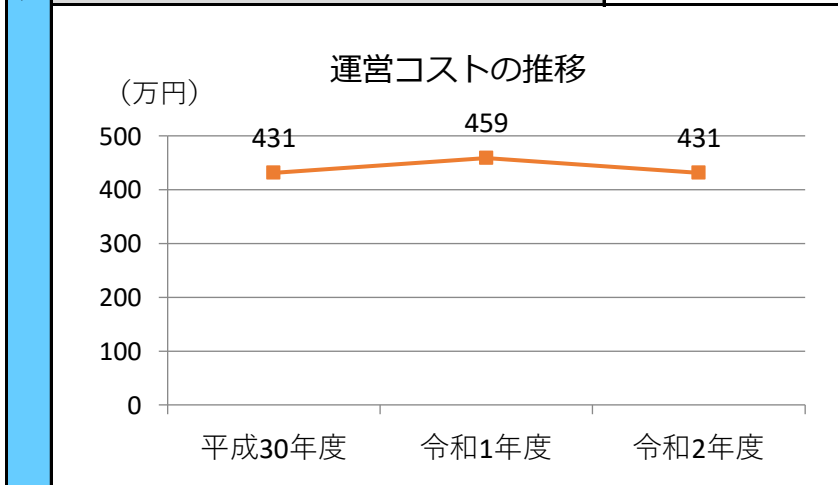
施設概要			
所在・土地			
所在地	泉区寺岡2丁目12-9		
敷地面積	40,481 m ²	敷地保有状況	所有
地図情報へのリンク	https://www2.wagmap.jp/sendacity/MAP?linkid=087d45bc-cdec-41a4-9081-a7c9dee20dcc&mid=232		
施設情報			
供用開始	昭和57年7月6日	駐車可能台数	16 台

運営時間・休館日
運営時間: 6:00~19:00 (4/1~10/31) 6:00~17:00 (11/1~3/31)
休館日: 年末年始(12/28~1/4)

運営状況			
運営方式	指定管理	年間利用者数	7,881 人
運営人員		稼働率	46.8 %
正職員	— 人	年間利用コマ数	3,131 /年
嘱託職員等	— 人	年間利用可能コマ数	6,691 /年
年間利用者数・稼働率の推移			
年間利用者数 (人)		稼働率 (%)	

設備・諸室別の利用状況		
利用件数	—	件
利用コマ数	—	/年
利用可能コマ数	—	/年
稼働率	—	%
利用件数	—	件
利用コマ数	—	/年
利用可能コマ数	—	/年
稼働率	—	%
利用件数	—	件
利用コマ数	—	/年
利用可能コマ数	—	/年
稼働率	—	%
利用件数	—	件
利用コマ数	—	/年
利用可能コマ数	—	/年
稼働率	—	%

支出 (万円)	431	(前年比 ▲ 28)
光熱水費	—	(前年比 ± 0)
委託費※	42	(前年比 ▲ 5)
維持補修費	60	(前年比 + 50)
人件費	280	(前年比 ▲ 54)
その他 (手数料など)	49	(前年比 ▲ 18)
※清掃、警備、保守点検等に係る委託費		
収入 (万円)	189	(前年比 + 5)
使用料 (営利目的分以外)	189	(前年比 + 5)
使用料 (営利目的分)	—	(前年比 ± 0)
その他 (目的外使用料等)	—	(前年比 ± 0)
施設使用料減免実施額 (万円)	9	(前年比 ▲ 5)



注1) 支出・収入とも、それぞれの金額を表示単位未満の位で四捨五入しているため、合計と内訳の足し上げが一致しない場合があります。

受益者負担割合	
施設使用料 運営コスト	= 43.9 %

備考

用途 : 都市公園 (有料施設)
 所管局 : 建設局
 所管課 : 公園課

施設名 : 松陵公園庭球場

令和2年度実績

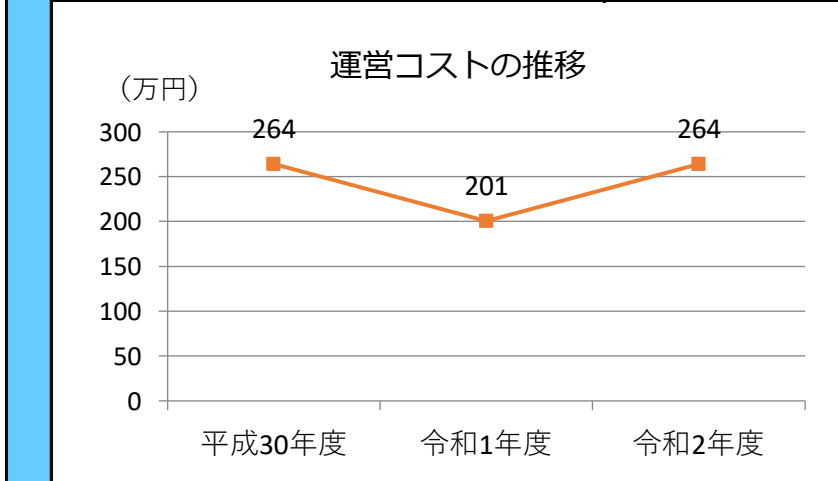
施設概要			
所在・土地			
所在地	泉区松陵2丁目4		
敷地面積	20,942 m ²	敷地保有状況	所有
地図情報へのリンク	https://www2.wagmap.jp/sendacity/MAP?linkid=af49702e-0291-4021-a023-3bc107ca7f79&mid=232		
施設情報			
供用開始	昭和62年3月31日	駐車可能台数	20 台

運営時間・休館日
運営時間: 6:00~19:00 (4/1~10/31) 6:00~17:00 (11/1~3/31)
休館日: 年末年始(12/28~1/4)

運営状況			
運営方式	指定管理	年間利用者数	2,551 人
運営人員		稼働率	19.3 %
正職員	— 人	年間利用コマ数	1,306 /年
嘱託職員等	— 人	年間利用可能コマ数	6,764 /年
年間利用者数・稼働率の推移			
年間利用者数 (人)		稼働率 (%)	

設備・諸室別の利用状況		
利用件数	—	件
利用コマ数	—	/年
利用可能コマ数	—	/年
稼働率	—	%
利用件数	—	件
利用コマ数	—	/年
利用可能コマ数	—	/年
稼働率	—	%
利用件数	—	件
利用コマ数	—	/年
利用可能コマ数	—	/年
稼働率	—	%
利用件数	—	件
利用コマ数	—	/年
利用可能コマ数	—	/年
稼働率	—	%

支出 (万円)	264	(前年比 + 64)
光熱水費	—	(前年比 ± 0)
委託費※	26	(前年比 + 5)
維持補修費	37	(前年比 + 33)
人件費	172	(前年比 + 26)
その他 (手数料など)	30	(前年比 + 1)
※清掃、警備、保守点検等に係る委託費		
収入 (万円)	116	(前年比 + 35)
使用料 (営利目的分以外)	116	(前年比 + 35)
使用料 (営利目的分)	—	(前年比 ± 0)
その他 (目的外使用料等)	—	(前年比 ± 0)
施設使用料減免実施額 (万円)	31	(前年比 + 13)



注1) 支出・収入とも、それぞれの金額を表示単位未満の位で四捨五入しているため、合計と内訳の足し上げが一致しない場合があります。

受益者負担割合	
施設使用料 運営コスト	= 43.9 %

備考

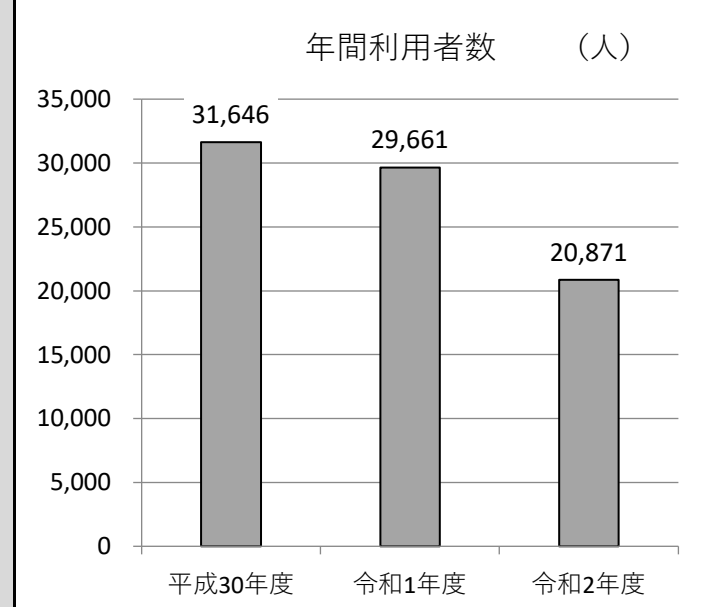
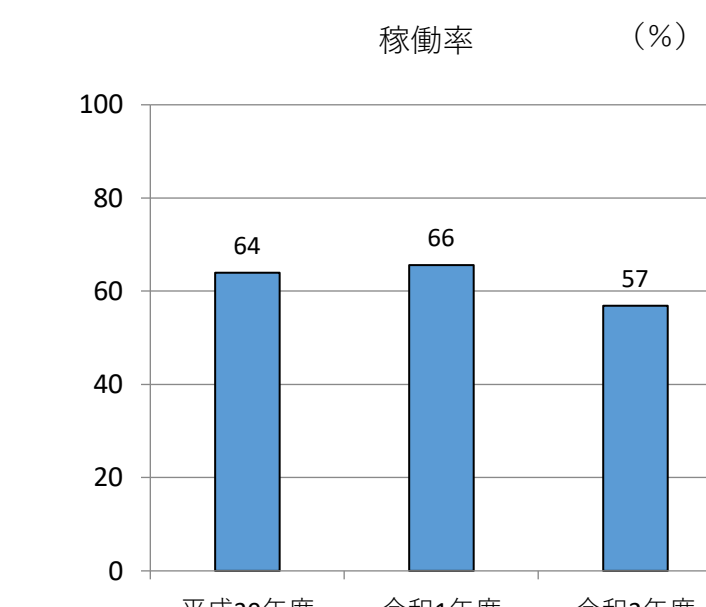
用途：都市公園（有料施設）
 所管局：建設局
 所管課：公園課

施設名：七北田公園庭球場

令和2年度実績

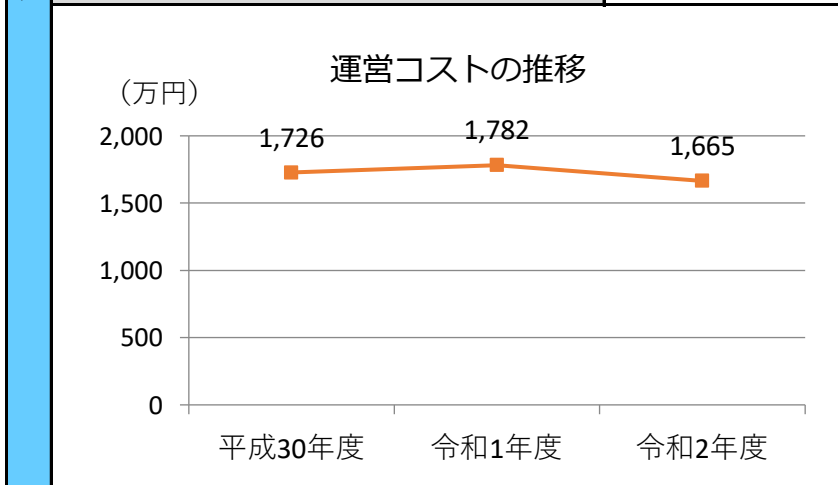
施設概要			
所在・土地			
所在地	泉区七北田字欠下60-19		
敷地面積	220,361	敷地保有状況	所有
地図情報へのリンク	https://www2.wagmap.jp/sendacity/MAP?linkid=6002185c-61ab-408a-9ba1-1d65db8014a7&mid=232		
施設情報			
供用開始	平成2年6月1日	駐車可能台数	27 台

運営時間・休館日
運営時間： 9:00～19:00（4/1～10/31） 9:00～17:00（11/1～3/31）
休館日： 年末年始（12/28～1/4）

運営状況			
運営方式	指定管理	年間利用者数	20,871 人
運営人員		稼働率	56.9 %
正職員	— 人	年間利用コマ数	10,821 /年
嘱託職員等	— 人	年間利用可能コマ数	19,020 /年
年間利用者数・稼働率の推移			
年間利用者数 (人) 		稼働率 (%) 	

設備・諸室別の利用状況		
利用件数	—	件
利用コマ数	—	/年
利用可能コマ数	—	/年
稼働率	—	%
利用件数	—	件
利用コマ数	—	/年
利用可能コマ数	—	/年
稼働率	—	%
利用件数	—	件
利用コマ数	—	/年
利用可能コマ数	—	/年
稼働率	—	%
利用件数	—	件
利用コマ数	—	/年
利用可能コマ数	—	/年
稼働率	—	%
利用件数	—	件
利用コマ数	—	/年
利用可能コマ数	—	/年
稼働率	—	%

支出（万円）	1,665	（前年比 ▲ 117）
光熱水費	—	（前年比 ± 0）
委託費※	161	（前年比 ▲ 22）
維持補修費	233	（前年比 + 194）
人件費	1,082	（前年比 ▲ 217）
その他（手数料など）	189	（前年比 ▲ 73）
※清掃、警備、保守点検等に係る委託費		
収入（万円）	730	（前年比 + 14）
使用料（営利目的分以外）	730	（前年比 + 14）
使用料（営利目的分）	—	（前年比 ± 0）
その他（目的外使用料等）	—	（前年比 ± 0）
施設使用料減免実施額（万円）	215	（前年比 + 8）



注1) 支出・収入とも、それぞれの金額を表示単位未満の位で四捨五入しているため、合計と内訳の足し上げが一致しない場合があります。

受益者負担割合	
施設使用料	= 43.9 %
運営コスト	

備考

用途 : 都市公園 (有料施設)
 所管局 : 建設局
 所管課 : 公園課

施設名 : 青葉山公園庭球場

令和2年度実績

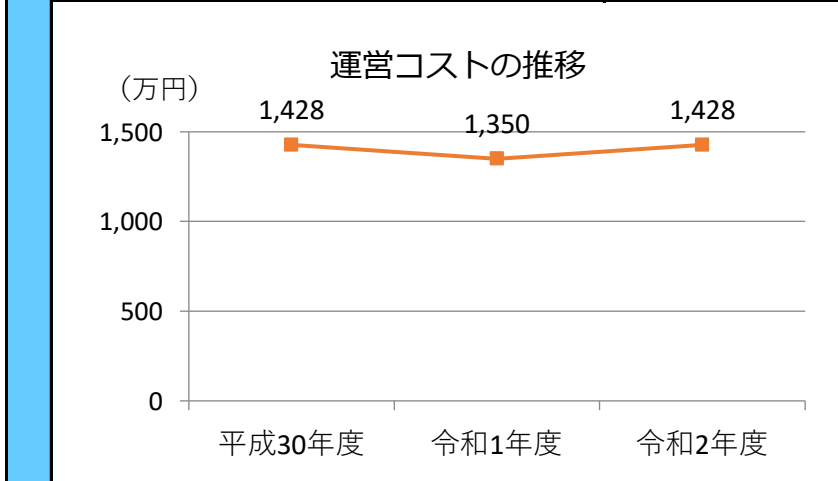
施設概要			
所在・土地			
所在地	青葉区川内追廻		
敷地面積	404,446 m ²	敷地保有状況	所有
地図情報へのリンク	https://www2.wagmap.jp/sendacity/MAP?linkid=3ce2003d-9641-4876-aad0-bbb2ba049452&mid=232		
施設情報			
供用開始	昭和29年4月1日	駐車可能台数	80 台

運営時間・休館日
運営時間: 9:00~19:00 (4/1~10/31) 9:00~17:00 (11/1~12/27)
休館日: 12/28~3/31

運営状況			
運営方式	指定管理	年間利用者数	15,100 人
運営人員		稼働率	37.7 %
正職員	— 人	年間利用コマ数	8,984 /年
嘱託職員等	— 人	年間利用可能コマ数	23,807 /年
年間利用者数・稼働率の推移			
年間利用者数 (人)		稼働率 (%)	

設備・諸室別の利用状況		
利用件数	—	件
利用コマ数	—	/年
利用可能コマ数	—	/年
稼働率	—	%
利用件数	—	件
利用コマ数	—	/年
利用可能コマ数	—	/年
稼働率	—	%
利用件数	—	件
利用コマ数	—	/年
利用可能コマ数	—	/年
稼働率	—	%
利用件数	—	件
利用コマ数	—	/年
利用可能コマ数	—	/年
稼働率	—	%

支出 (万円)	1,428	(前年比 + 78)
光熱水費	—	(前年比 ± 0)
委託費※	749	(前年比 + 5)
維持補修費	37	(前年比 ▲ 1)
人件費	506	(前年比 + 48)
その他 (手数料など)	136	(前年比 + 26)
※清掃、警備、保守点検等に係る委託費		
収入 (万円)	712	(前年比 + 126)
使用料 (営利目的分以外)	712	(前年比 + 126)
使用料 (営利目的分)	—	(前年比 ± 0)
その他 (目的外使用料等)	—	(前年比 ± 0)
施設使用料減免実施額 (万円)	449	(前年比 + 18)



注1) 支出・収入とも、それぞれの金額を表示単位未満の位で四捨五入しているため、合計と内訳の足し上げが一致しない場合があります。

受益者負担割合	
施設使用料 運営コスト	= 49.8 %

備考

用途：都市公園（有料施設）
 所管局：建設局
 所管課：公園課

施設名：海岸公園庭球場

令和2年度実績

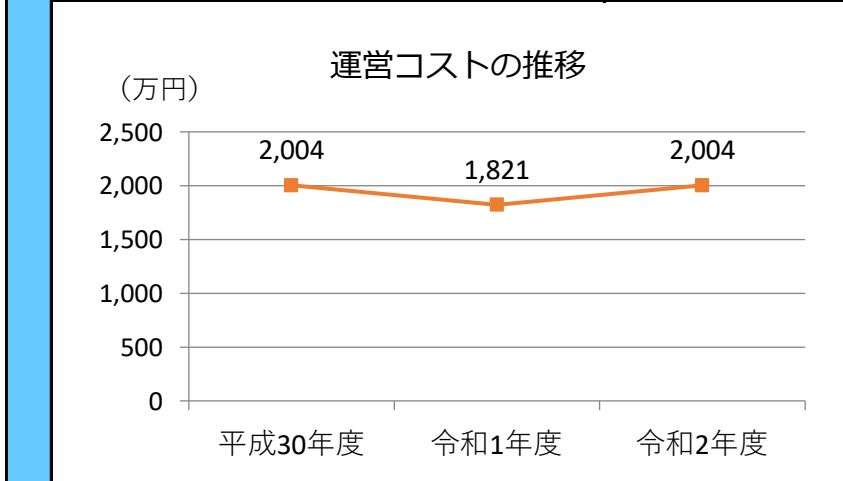
施設概要			
所在・土地			
所在地	宮城野区蒲生字八郎兵工谷地		
敷地面積	165,200 m ²	敷地保有状況	所有
地図情報へのリンク	https://www2.wagmap.jp/sendacity/MAP?linkid=8d8901f3-e3c4-417e-9bb7-eeed08474e8b8&mid=232		
施設情報			
供用開始	昭和54年2月1日	駐車可能台数	410 台

運営時間・休館日
運営時間： 9:00～19:00 (4/1～10/31) 9:00～17:00 (11/1～3/31)
休館日： 年末年始(12/28～1/4)

運営状況			
運営方式	指定管理	年間利用者数	9,596 人
運営人員		稼働率	25.0 %
正職員	— 人	年間利用コマ数	6,341 /年
嘱託職員等	— 人	年間利用可能コマ数	25,372 /年
年間利用者数・稼働率の推移			
年間利用者数 (人)		稼働率 (%)	

設備・諸室別の利用状況		
利用件数	—	件
利用コマ数	—	/年
利用可能コマ数	—	/年
稼働率	—	%
利用件数	—	件
利用コマ数	—	/年
利用可能コマ数	—	/年
稼働率	—	%
利用件数	—	件
利用コマ数	—	/年
利用可能コマ数	—	/年
稼働率	—	%
利用件数	—	件
利用コマ数	—	/年
利用可能コマ数	—	/年
稼働率	—	%

支出 (万円)	2,004	(前年比 + 182)
光熱水費	—	(前年比 ± 0)
委託費※	1,095	(前年比 + 61)
維持補修費	44	(前年比 + 30)
人件費	679	(前年比 + 164)
その他 (手数料など)	185	(前年比 ▲ 72)
※清掃、警備、保守点検等に係る委託費		
収入 (万円)	347	(前年比 + 56)
使用料 (営利目的分以外)	347	(前年比 + 56)
使用料 (営利目的分)	—	(前年比 ± 0)
その他 (目的外使用料等)	—	(前年比 ± 0)
施設使用料減免実施額 (万円)	61	(前年比 ▲ 34)



注1) 支出・収入とも、それぞれの金額を表示単位未満の位で四捨五入しているため、合計と内訳の足し上げが一致しない場合があります。

受益者負担割合		
施設使用料	=	17.3 %
運営コスト		

備考 東日本大震災の影響により休止していましたが、平成29年4月1日から供用を再開しました。

用途 : 都市公園 (有料施設)
 所管局 : 建設局
 所管課 : 公園課

施設名 : 湯元公園庭球場

令和2年度実績

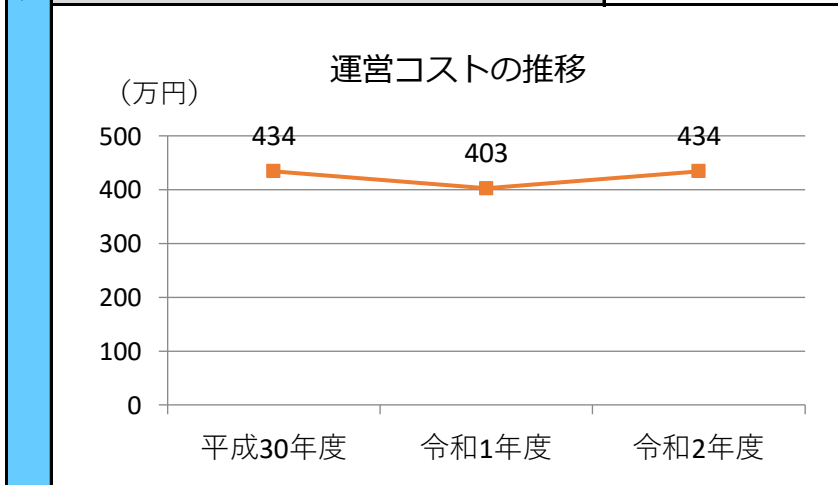
施設概要			
所在・土地			
所在地	太白区秋保町湯元字上原54-19		
敷地面積	92,642 m ²	敷地保有状況	所有
地図情報へのリンク	https://www2.wagmap.jp/sendacity/MAP?linkid=d780c4d6-69e1-4acc-b357-550eb6ebe90a&mid=232		
施設情報			
供用開始	昭和56年3月13日	駐車可能台数	20 台

運営時間・休館日
運営時間: 9:00~17:00
休館日: 年末年始(12/28~1/4)

運営状況			
運営方式	指定管理	年間利用者数	2,180 人
運営人員		稼働率	22.3 %
正職員	— 人	年間利用コマ数	1,333 /年
嘱託職員等	— 人	年間利用可能コマ数	5,971 /年
年間利用者数・稼働率の推移			
年間利用者数 (人)		稼働率 (%)	

設備・諸室別の利用状況		
利用件数	-	件
利用コマ数	-	/年
利用可能コマ数	-	/年
稼働率	-	%
利用件数	-	件
利用コマ数	-	/年
利用可能コマ数	-	/年
稼働率	-	%
利用件数	-	件
利用コマ数	-	/年
利用可能コマ数	-	/年
稼働率	-	%
利用件数	-	件
利用コマ数	-	/年
利用可能コマ数	-	/年
稼働率	-	%

支出 (万円)	434	(前年比 + 31)
光熱水費	—	(前年比 ± 0)
委託費※	214	(前年比 + 15)
維持補修費	12	(前年比 + 8)
人件費	167	(前年比 + 43)
その他 (手数料など)	41	(前年比 ▲ 35)
※清掃、警備、保守点検等に係る委託費		
収入 (万円)	103	(前年比 + 14)
使用料 (営利目的分以外)	103	(前年比 + 14)
使用料 (営利目的分)	—	(前年比 ± 0)
その他 (目的外使用料等)	—	(前年比 ± 0)
施設使用料減免実施額 (万円)	1	(前年比 + 0)



注1) 支出・収入とも、それぞれの金額を表示単位未満の位で四捨五入しているため、合計と内訳の足し上げが一致しない場合があります。

受益者負担割合	
施設使用料 運営コスト	= 23.8 %

備考

用途 : 都市公園 (有料施設)
 所管局 : 建設局
 所管課 : 公園課

施設名 : 長命ヶ丘公園庭球場

令和2年度実績

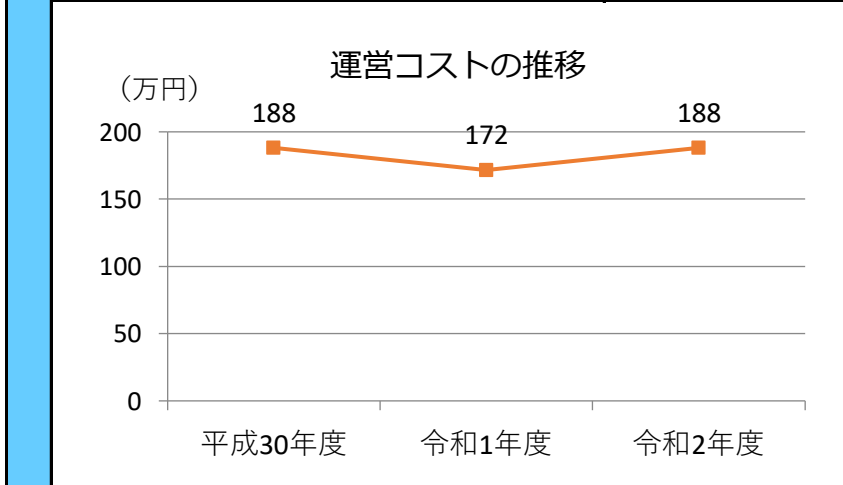
施設概要			
所在・土地			
所在地	泉区長命ヶ丘5丁目14		
敷地面積	27,161 m ²	敷地保有状況	所有
地図情報へのリンク	https://www2.wagmap.jp/sendacity/MAP?linkid=171b1229-4481-40a2-9f90-eb33d0d8550d&mid=232		
施設情報			
供用開始	昭和53年11月2日	駐車可能台数	25 台

運営時間・休館日
運営時間: 6:00~19:00 (4/1~10/31) 6:00~17:00 (11/1~12/27)
休館日: 12/28~3/31

運営状況			
運営方式	指定管理	年間利用者数	3,979 人
運営人員		稼働率	15.3 %
正職員	— 人	年間利用コマ数	1,142 /年
嘱託職員等	— 人	年間利用可能コマ数	7,485 /年
年間利用者数・稼働率の推移			
年間利用者数 (人)		稼働率 (%)	

設備・諸室別の利用状況		
利用件数	-	件
利用コマ数	-	/年
利用可能コマ数	-	/年
稼働率	-	%
利用件数	-	件
利用コマ数	-	/年
利用可能コマ数	-	/年
稼働率	-	%
利用件数	-	件
利用コマ数	-	/年
利用可能コマ数	-	/年
稼働率	-	%
利用件数	-	件
利用コマ数	-	/年
利用可能コマ数	-	/年
稼働率	-	%

支出 (万円)	188	(前年比 + 17)
光熱水費	—	(前年比 ± 0)
委託費※	18	(前年比 + 1)
維持補修費	26	(前年比 + 23)
人件費	122	(前年比 ▲ 3)
その他 (手数料など)	21	(前年比 ▲ 4)
※清掃、警備、保守点検等に係る委託費		
収入 (万円)	83	(前年比 + 13)
使用料 (営利目的分以外)	83	(前年比 + 14)
使用料 (営利目的分)	—	(前年比 ± 0)
その他 (目的外使用料等)	—	(前年比 ± 0)
施設使用料減免実施額 (万円)	1	(前年比 ▲ 0)



注1) 支出・収入とも、それぞれの金額を表示単位未満の位で四捨五入しているため、合計と内訳の足し上げが一致しない場合があります。

受益者負担割合	
施設使用料	= 43.9 %
運営コスト	

備考

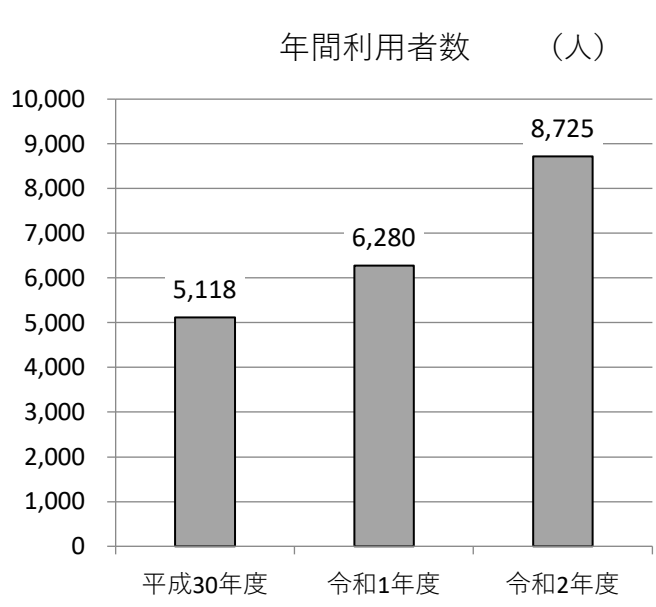
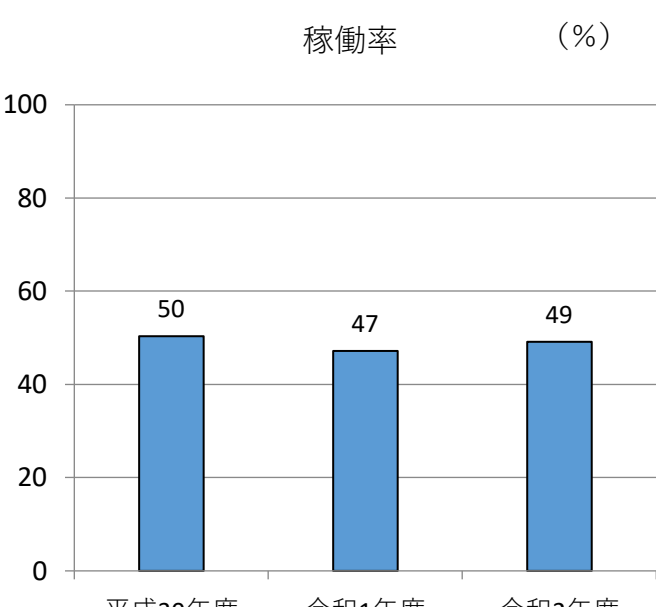
用途 : 都市公園 (有料施設)
 所管局 : 建設局
 所管課 : 公園課

施設名 : 虹の丘公園庭球場

令和2年度実績

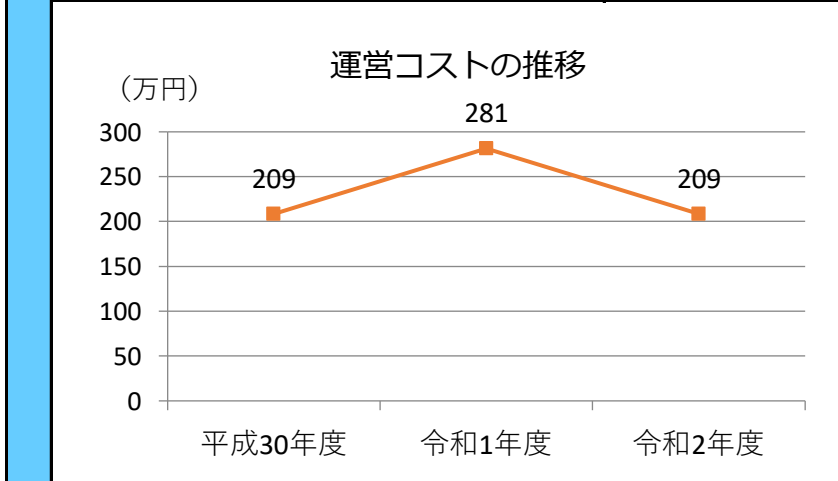
施設概要			
所在・土地			
所在地	泉区虹の丘2丁目10-10		
敷地面積	24,568	敷地保有状況	所有
地図情報へのリンク	https://www2.wagmap.jp/sendacity/MAP?linkid=f5189d10-7864-4d08-a706-bb698a21b596&mid=232		
施設情報			
供用開始	昭和58年4月18日	駐車可能台数	17 台

運営時間・休館日
運営時間: 6:00~19:00 (4/1~10/31) 6:00~17:00 (11/1~3/31)
休館日: 年末年始(12/28~1/4)

運営状況			
運営方式	指定管理	年間利用者数	8,725 人
運営人員		稼働率	49.1 %
正職員	— 人	年間利用コマ数	3,296 /年
嘱託職員等	— 人	年間利用可能コマ数	6,709 /年
年間利用者数・稼働率の推移			
年間利用者数 (人) 		稼働率 (%) 	

設備・諸室別の利用状況		
利用件数	—	件
利用コマ数	—	/年
利用可能コマ数	—	/年
稼働率	—	%
利用件数	—	件
利用コマ数	—	/年
利用可能コマ数	—	/年
稼働率	—	%
利用件数	—	件
利用コマ数	—	/年
利用可能コマ数	—	/年
稼働率	—	%
利用件数	—	件
利用コマ数	—	/年
利用可能コマ数	—	/年
稼働率	—	%

支出 (万円)	209	(前年比 ▲ 73)
光熱水費	—	(前年比 ± 0)
委託費※	20	(前年比 ▲ 9)
維持補修費	29	(前年比 + 23)
人件費	136	(前年比 ▲ 70)
その他 (手数料など)	24	(前年比 ▲ 18)
※清掃、警備、保守点検等に係る委託費		
収入 (万円)	92	(前年比 ▲ 22)
使用料 (営利目的分以外)	92	(前年比 ▲ 22)
使用料 (営利目的分)	—	(前年比 ± 0)
その他 (目的外使用料等)	—	(前年比 ± 0)
施設使用料減免実施額 (万円)	1	(前年比 ▲ 1)



注1) 支出・収入とも、それぞれの金額を表示単位未満の位で四捨五入しているため、合計と内訳の足し上げが一致しない場合があります。

受益者負担割合	
施設使用料	= 43.9 %
運営コスト	

備考

用途 : 都市公園 (有料施設)
 所管局 : 建設局
 所管課 : 公園課

施設名 : 向陽台五丁目緑地庭球場

令和2年度実績

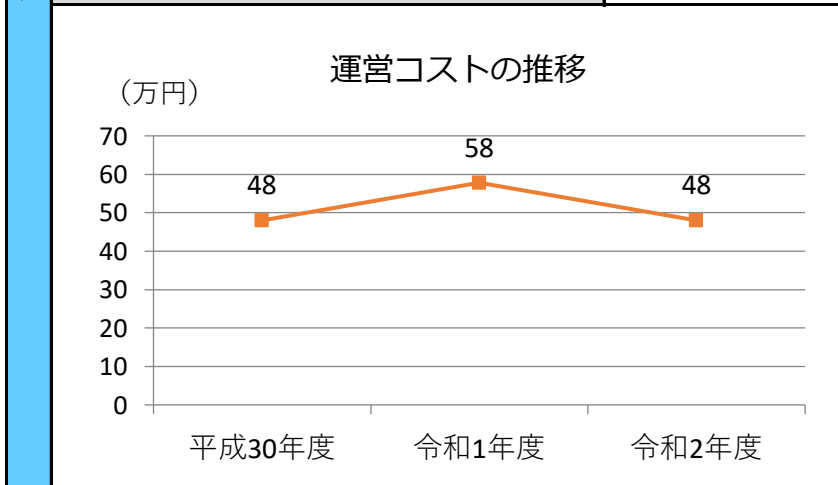
施設概要			
所在・土地			
所在地	泉区向陽台5丁目		
敷地面積	804 m ²	敷地保有状況	所有
地図情報へのリンク	https://www2.wagmap.jp/sendacity/MAP?linkid=8433667f-602c-4df1-8feb-33ddd7b1add7&mid=232		
施設情報			
供用開始	昭和59年4月18日	駐車可能台数	0 台

運営時間・休館日
運営時間: 6:00~19:00 (4/1~10/31) 6:00~17:00 (11/1~3/31)
休館日: 年末年始(12/28~1/4)

運営状況			
運営方式	指定管理	年間利用者数	600 人
運営人員		稼働率	10.5 %
正職員	— 人	年間利用コマ数	356 /年
嘱託職員等	— 人	年間利用可能コマ数	3,382 /年
年間利用者数・稼働率の推移			
年間利用者数 (人)		稼働率 (%)	

設備・諸室別の利用状況		
利用件数	-	件
利用コマ数	-	/年
利用可能コマ数	-	/年
稼働率	-	%
利用件数	-	件
利用コマ数	-	/年
利用可能コマ数	-	/年
稼働率	-	%
利用件数	-	件
利用コマ数	-	/年
利用可能コマ数	-	/年
稼働率	-	%
利用件数	-	件
利用コマ数	-	/年
利用可能コマ数	-	/年
稼働率	-	%

支出 (万円)	48	(前年比 ▲ 10)
光熱水費	—	(前年比 ± 0)
委託費※	5	(前年比 ▲ 1)
維持補修費	7	(前年比 + 5)
人件費	31	(前年比 ▲ 11)
その他 (手数料など)	6	(前年比 ▲ 3)
※清掃、警備、保守点検等に係る委託費		
収入 (万円)	21	(前年比 ▲ 2)
使用料 (営利目的分以外)	21	(前年比 ▲ 2)
使用料 (営利目的分)	—	(前年比 ± 0)
その他 (目的外使用料等)	—	(前年比 ± 0)
施設使用料減免実施額 (万円)	1	(前年比 ▲ 5)



注1) 支出・収入とも、それぞれの金額を表示単位未満の位で四捨五入しているため、合計と内訳の足し上げが一致しない場合があります。

受益者負担割合	
施設使用料 運営コスト	= 44.0 %

備考

用途：都市公園（有料施設）
 所管局：建設局
 所管課：公園課

施設名：住吉台西四丁目公園庭球場

令和2年度実績

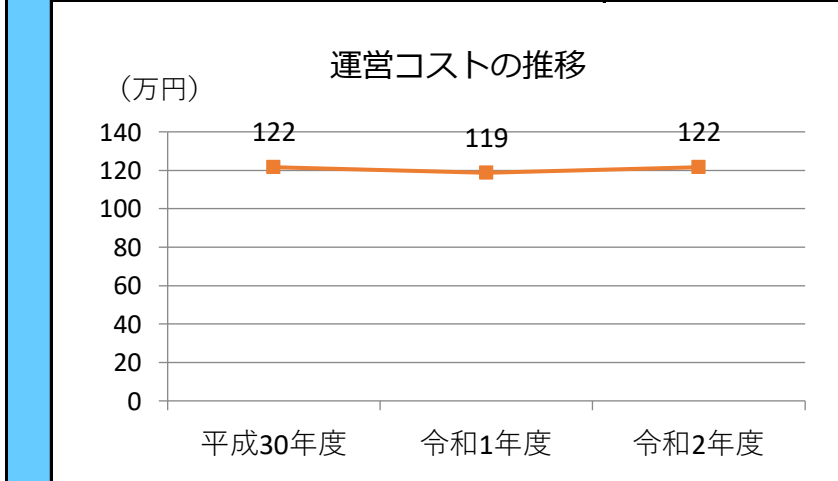
施設概要			
所在・土地			
所在地	泉区住吉台西4丁目2-5		
敷地面積	21,811 m ²	敷地保有状況	所有
地図情報へのリンク	https://www2.wagmap.jp/sendacity/MAP?linkid=07b6ce4e-9ead-416d-b061-9e503edf964f&mid=232		
施設情報			
供用開始	平成16年6月8日	駐車可能台数	8 台

運営時間・休館日
運営時間： 9:00～19:00（4/1～10/31） 9:00～17:00（11/1～3/31）
休館日： 年末年始（12/28～1/4）

運営状況			
運営方式	指定管理	年間利用者数	1,422 人
運営人員		稼働率	15.3 %
正職員	— 人	年間利用コマ数	768 /年
嘱託職員等	— 人	年間利用可能コマ数	5,036 /年
年間利用者数・稼働率の推移			
年間利用者数 (人)		稼働率 (%)	

設備・諸室別の利用状況		
利用件数	-	件
利用コマ数	-	/年
利用可能コマ数	-	/年
稼働率	-	%
利用件数	-	件
利用コマ数	-	/年
利用可能コマ数	-	/年
稼働率	-	%
利用件数	-	件
利用コマ数	-	/年
利用可能コマ数	-	/年
稼働率	-	%
利用件数	-	件
利用コマ数	-	/年
利用可能コマ数	-	/年
稼働率	-	%
利用件数	-	件
利用コマ数	-	/年
利用可能コマ数	-	/年
稼働率	-	%

支出（万円）	122	（前年比 + 3）
光熱水費	—	（前年比 ± 0）
委託費※	12	（前年比 ▲ 0）
維持補修費	17	（前年比 + 14）
人件費	79	（前年比 ▲ 8）
その他（手数料など）	14	（前年比 ▲ 4）
※清掃、警備、保守点検等に係る委託費		
収入（万円）	53	（前年比 + 6）
使用料（営利目的分以外）	53	（前年比 + 6）
使用料（営利目的分）	—	（前年比 ± 0）
その他（目的外使用料等）	—	（前年比 ± 0）
施設使用料減免実施額（万円）	1	（前年比 ▲ 4）



注1) 支出・収入とも、それぞれの金額を表示単位未満の位で四捨五入しているため、合計と内訳の足し上げが一致しない場合があります。

受益者負担割合	
施設使用料 運営コスト	= 43.9 %

備考

用途 : 都市公園 (有料施設)
 所管局 : 建設局
 所管課 : 公園課

施設名 : 西花苑公園野球場

令和2年度実績

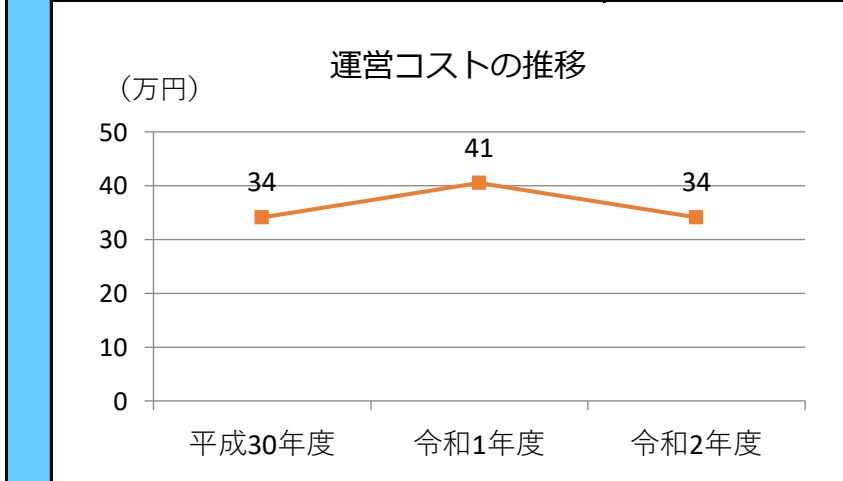
施設概要			
所在・土地			
所在地	青葉区西花苑1丁目4		
敷地面積	15,750 m ²	敷地保有状況	所有
地図情報へのリンク	https://www2.wagmap.jp/sendacity/MAP?linkid=1a0d9c38-c941-4004-8602-3b6244bb110d&mid=232		
施設情報			
供用開始	昭和40年6月8日	駐車可能台数	0 台

運営時間・休館日
運営時間: 6:00~19:00 (4/1~10/31) 6:00~17:00 (11/1~3/31)
休館日: 年末年始(12/28~1/4)

運営状況			
運営方式	指定管理	年間利用者数	5,384 人
運営人員		稼働率	16.9 %
正職員	— 人	年間利用コマ数	154 /年
嘱託職員等	— 人	年間利用可能コマ数	910 /年
年間利用者数・稼働率の推移			
年間利用者数 (人)		稼働率 (%)	

設備・諸室別の利用状況		
利用件数	-	件
利用コマ数	-	/年
利用可能コマ数	-	/年
稼働率	-	%
利用件数	-	件
利用コマ数	-	/年
利用可能コマ数	-	/年
稼働率	-	%
利用件数	-	件
利用コマ数	-	/年
利用可能コマ数	-	/年
稼働率	-	%
利用件数	-	件
利用コマ数	-	/年
利用可能コマ数	-	/年
稼働率	-	%

支出 (万円)	34	(前年比 ▲ 6)
光熱水費	—	(前年比 ± 0)
委託費※	18	(前年比 ▲ 4)
維持補修費	1	(前年比 ▲ 0)
人件費	12	(前年比 ▲ 2)
その他 (手数料など)	3	(前年比 ▲ 0)
※清掃、警備、保守点検等に係る委託費		
収入 (万円)	17	(前年比 ▲ 1)
使用料 (営利目的分以外)	17	(前年比 ▲ 1)
使用料 (営利目的分)	—	(前年比 ± 0)
その他 (目的外使用料等)	—	(前年比 ± 0)
施設使用料減免実施額 (万円)	3	(前年比 + 1)



注1) 支出・収入とも、それぞれの金額を表示単位未満の位で四捨五入しているため、合計と内訳の足し上げが一致しない場合があります。

受益者負担割合	
施設使用料	= 49.9 %
運営コスト	

備考

用途 : 都市公園 (有料施設)
 所管局 : 建設局
 所管課 : 公園課

施設名 : 広瀬川仲ノ瀬緑地運動広場

令和2年度実績

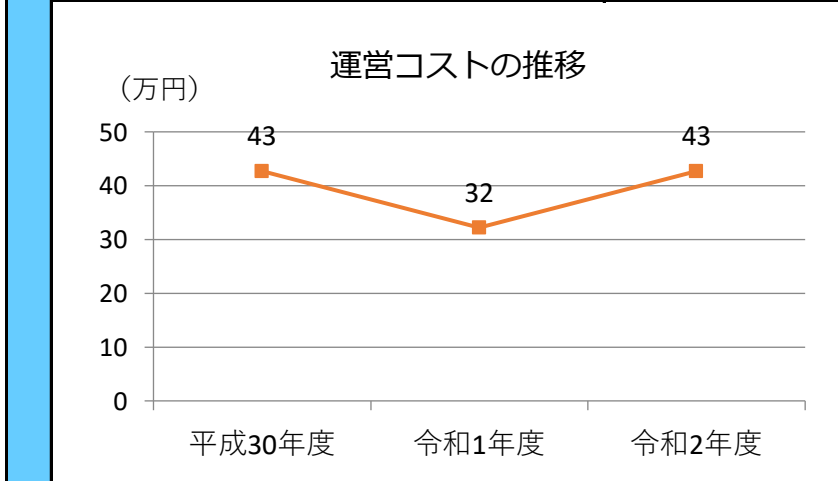
施設概要			
所在・土地			
所在地	青葉区川内中ノ瀬町		
敷地面積	14,112 m ²	敷地保有状況	その他
地図情報へのリンク	https://www2.wagmap.jp/sendacity/MAP?linkid=d5d6b9e4-8a07-4a5d-84ad-6a05b3c96b87&mid=232		
施設情報			
供用開始	昭和45年6月18日	駐車可能台数	0 台

運営時間・休館日
運営時間: 6:00~19:00 (4/1~10/31) 6:00~17:00 (11/1~3/31)
休館日: 年末年始(12/28~1/4)

運営状況			
運営方式	指定管理	年間利用者数	499 人
運営人員		稼働率	10.9 %
正職員	— 人	年間利用コマ数	30 /年
嘱託職員等	— 人	年間利用可能コマ数	276 /年
年間利用者数・稼働率の推移			
年間利用者数 (人)		稼働率 (%)	

設備・諸室別の利用状況		
利用件数	—	件
利用コマ数	—	/年
利用可能コマ数	—	/年
稼働率	—	%
利用件数	—	件
利用コマ数	—	/年
利用可能コマ数	—	/年
稼働率	—	%
利用件数	—	件
利用コマ数	—	/年
利用可能コマ数	—	/年
稼働率	—	%
利用件数	—	件
利用コマ数	—	/年
利用可能コマ数	—	/年
稼働率	—	%

支出 (万円)	43	(前年比 + 11)
光熱水費	—	(前年比 ± 0)
委託費※	22	(前年比 + 5)
維持補修費	1	(前年比 + 0)
人件費	15	(前年比 + 4)
その他 (手数料など)	4	(前年比 + 2)
※清掃、警備、保守点検等に係る委託費		
収入 (万円)	21	(前年比 + 7)
使用料 (営利目的分以外)	21	(前年比 + 7)
使用料 (営利目的分)	—	(前年比 ± 0)
その他 (目的外使用料等)	—	(前年比 ± 0)
施設使用料減免実施額 (万円)	—	(前年比 ± 0)



注1) 支出・収入とも、それぞれの金額を表示単位未満の位で四捨五入しているため、合計と内訳の足し上げが一致しない場合があります。

受益者負担割合	
施設使用料 運営コスト	= 49.6 %

備考

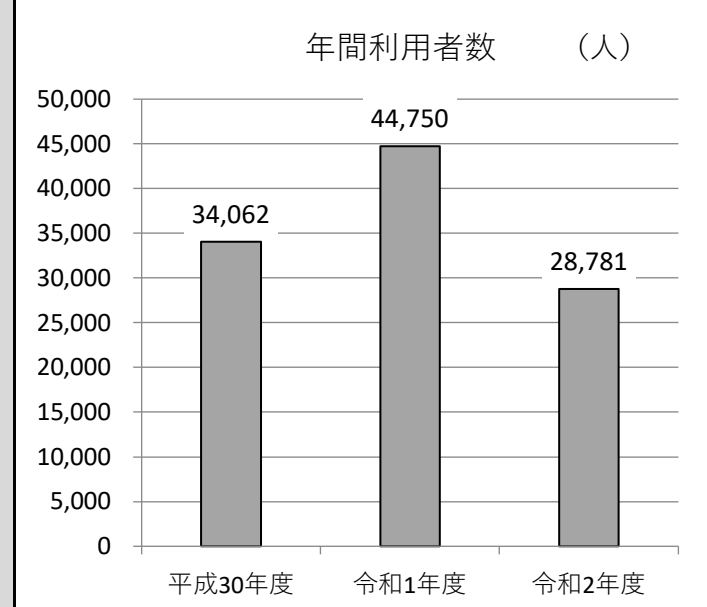
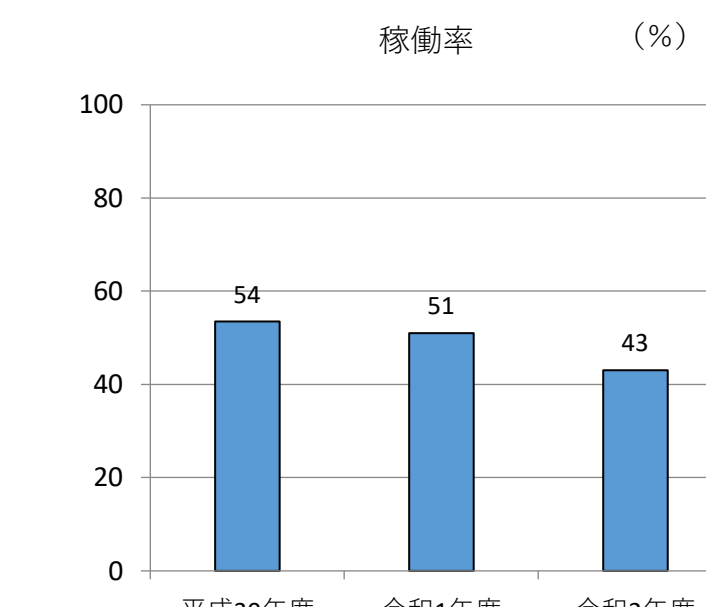
用途：都市公園（有料施設）
 所管局：建設局
 所管課：公園課

施設名：評定河原公園野球場

令和2年度実績

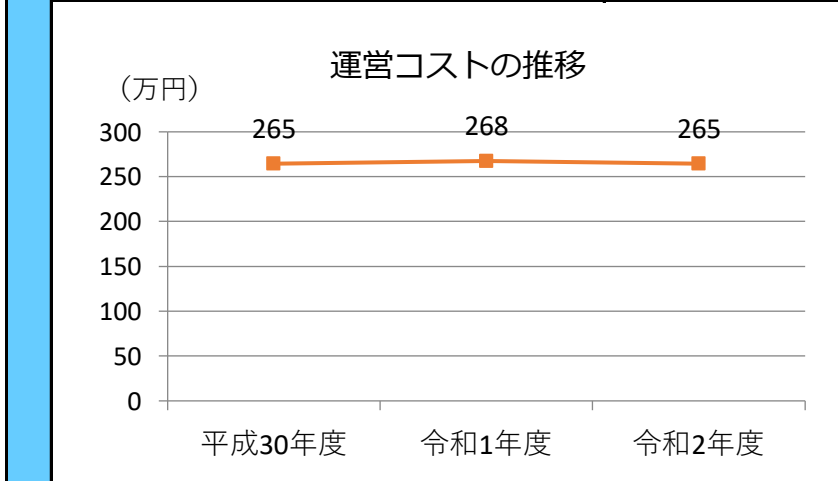
施設概要			
所在・土地			
所在地	青葉区花壇1-1		
敷地面積	17,007	m ²	敷地保有状況 其他
地図情報へのリンク	https://www2.wagmap.jp/sendacity/MAP?linkid=b87424fb-4ae3-4fed-b699-a3f5f7687845&mid=232		
施設情報			
供用開始	昭和15年11月1日	駐車可能台数	20 台

運営時間・休館日
運営時間： 6:00～19:00 (4/1～10/31) 8:00～17:00 (11/1～3/31)
休館日： 年末年始(12/28～1/4)

運営状況			
運営方式	指定管理	年間利用者数	28,781 人
運営人員		稼働率	43.1 %
正職員	— 人	年間利用コマ数	347 /年
嘱託職員等	— 人	年間利用可能コマ数	806 /年
年間利用者数・稼働率の推移			
年間利用者数 (人) 		稼働率 (%) 	

設備・諸室別の利用状況		
利用件数	—	件
利用コマ数	—	/年
利用可能コマ数	—	/年
稼働率	—	%
利用件数	—	件
利用コマ数	—	/年
利用可能コマ数	—	/年
稼働率	—	%
利用件数	—	件
利用コマ数	—	/年
利用可能コマ数	—	/年
稼働率	—	%
利用件数	—	件
利用コマ数	—	/年
利用可能コマ数	—	/年
稼働率	—	%

支出 (万円)	265	(前年比 ▲ 3)
光熱水費	—	(前年比 ± 0)
委託費※	139	(前年比 ▲ 9)
維持補修費	7	(前年比 ▲ 1)
人件費	94	(前年比 + 3)
其他 (手数料など)	25	(前年比 + 4)
※清掃、警備、保守点検等に係る委託費		
収入 (万円)	132	(前年比 + 16)
使用料 (営利目的分以外)	132	(前年比 + 16)
使用料 (営利目的分)	—	(前年比 ± 0)
其他 (目的外使用料等)	—	(前年比 ± 0)
施設使用料減免実施額 (万円)	19	(前年比 + 2)



注1) 支出・収入とも、それぞれの金額を表示単位未満の位で四捨五入しているため、合計と内訳の足し上げが一致しない場合があります。

受益者負担割合	
施設使用料	= 49.9 %
運営コスト	

備考

用途 : 都市公園 (有料施設)
 所管局 : 建設局
 所管課 : 公園課

施設名 : 扇町一丁目公園野球場

令和2年度実績

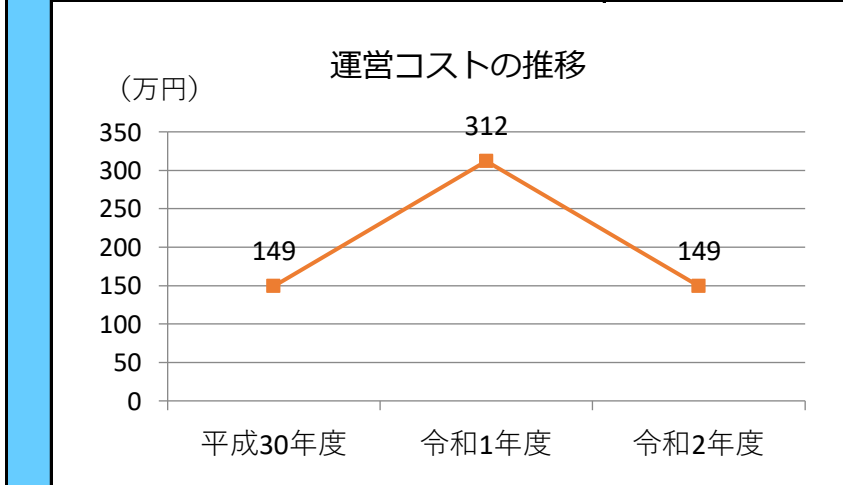
施設概要			
所在・土地			
所在地	宮城野区扇町1丁目4		
敷地面積	35,246 m ²	敷地保有状況	所有
地図情報へのリンク	https://www2.wagmap.jp/sendacity/MAP?linkid=e6c09a33-207f-464e-beb5-0762c7a986e6&mid=232		
施設情報			
供用開始	昭和47年4月1日	駐車可能台数	0 台

運営時間・休館日
運営時間: 6:00~19:00 (4/1~10/31) 6:00~17:00 (11/1~3/31)
休館日: 年末年始(12/28~1/4)

運営状況			
運営方式	指定管理	年間利用者数	7,533 人
運営人員		稼働率	23.5 %
正職員	— 人	年間利用コマ数	223 /年
嘱託職員等	— 人	年間利用可能コマ数	950 /年
年間利用者数・稼働率の推移			
年間利用者数 (人)		稼働率 (%)	

設備・諸室別の利用状況		
利用件数	—	件
利用コマ数	—	/年
利用可能コマ数	—	/年
稼働率	—	%
利用件数	—	件
利用コマ数	—	/年
利用可能コマ数	—	/年
稼働率	—	%
利用件数	—	件
利用コマ数	—	/年
利用可能コマ数	—	/年
稼働率	—	%
利用件数	—	件
利用コマ数	—	/年
利用可能コマ数	—	/年
稼働率	—	%

支出 (万円)	149	(前年比 ▲ 163)
光熱水費	—	(前年比 ± 0)
委託費※	82	(前年比 ▲ 96)
維持補修費	3	(前年比 + 1)
人件費	51	(前年比 ▲ 38)
その他 (手数料など)	14	(前年比 ▲ 30)
※清掃、警備、保守点検等に係る委託費		
収入 (万円)	26	(前年比 ▲ 24)
使用料 (営利目的分以外)	26	(前年比 ▲ 24)
使用料 (営利目的分)	—	(前年比 ± 0)
その他 (目的外使用料等)	—	(前年比 ± 0)
施設使用料減免実施額 (万円)	1	(前年比 ± 0)



注1) 支出・収入とも、それぞれの金額を表示単位未満の位で四捨五入しているため、合計と内訳の足し上げが一致しない場合があります。

受益者負担割合		
施設使用料	=	17.3 %
運営コスト		

備考

用途：都市公園（有料施設）
 所管局：建設局
 所管課：公園課

施設名：海岸公園野球場

令和2年度実績

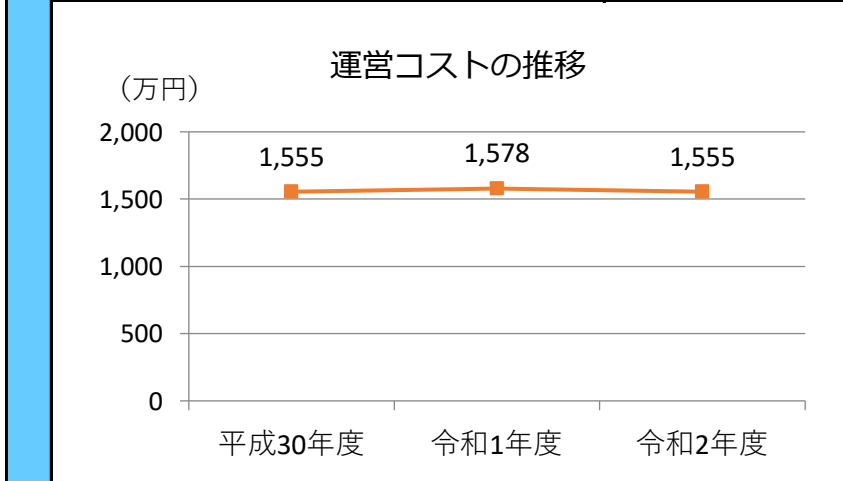
施設概要			
所在・土地			
所在地	宮城野区蒲生字八郎兵エ谷地		
敷地面積	948,464 m ²	敷地保有状況	その他
地図情報へのリンク	https://www2.wagmap.jp/sendacity/MAP?linkid=5ad758a6-fcd6-462a-9f58-7b2e002e06d7&mid=232		
施設情報			
供用開始	昭和54年4月1日	駐車可能台数	360 台

運営時間・休館日
運営時間： 6:00～19:00 (4/1～10/31) 6:00～17:00 (11/1～3/31)
休館日： 年末年始(12/28～1/4)

運営状況			
運営方式	指定管理	年間利用者数	37,437 人
運営人員		稼働率	27.0 %
正職員	— 人	年間利用コマ数	1,522 /年
嘱託職員等	— 人	年間利用可能コマ数	5,645 /年
年間利用者数・稼働率の推移			
年間利用者数 (人)		稼働率 (%)	

設備・諸室別の利用状況		
利用件数	—	件
利用コマ数	—	/年
利用可能コマ数	—	/年
稼働率	—	%
利用件数	—	件
利用コマ数	—	/年
利用可能コマ数	—	/年
稼働率	—	%
利用件数	—	件
利用コマ数	—	/年
利用可能コマ数	—	/年
稼働率	—	%
利用件数	—	件
利用コマ数	—	/年
利用可能コマ数	—	/年
稼働率	—	%

支出 (万円)	1,555 (前年比 ▲ 23)
光熱水費	— (前年比 ± 0)
委託費※	850 (前年比 ▲ 47)
維持補修費	34 (前年比 + 22)
人件費	527 (前年比 + 81)
その他 (手数料など)	144 (前年比 ▲ 80)
※清掃、警備、保守点検等に係る委託費	
収入 (万円)	269 (前年比 + 17)
使用料 (営利目的分以外)	269 (前年比 + 17)
使用料 (営利目的分)	— (前年比 ± 0)
その他 (目的外使用料等)	— (前年比 ± 0)
施設使用料減免実施額 (万円)	99 (前年比 ▲ 17)



注1) 支出・収入とも、それぞれの金額を表示単位未満の位で四捨五入しているため、合計と内訳の足し上げが一致しない場合があります。

受益者負担割合	
施設使用料 運営コスト	= 17.3 %

備考

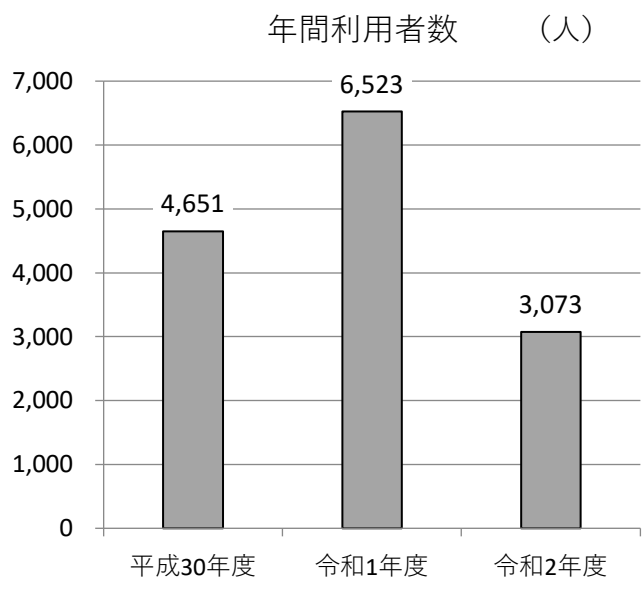
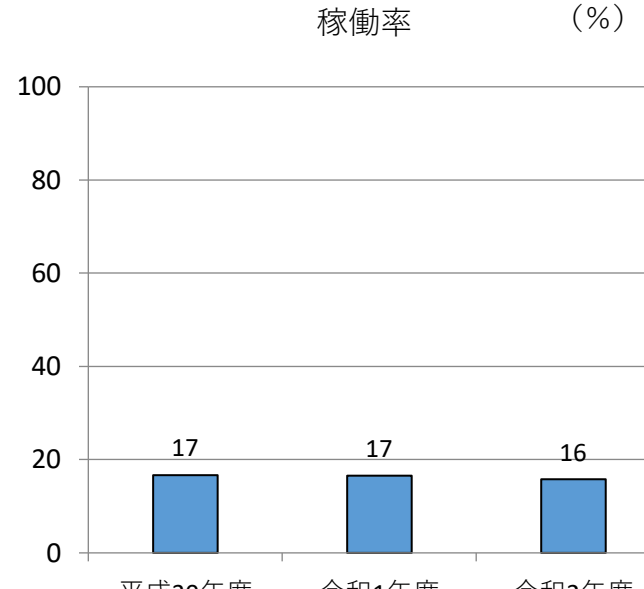
用途 : 都市公園 (有料施設)
 所管局 : 建設局
 所管課 : 公園課

施設名 : 卸町五丁目公園野球場

令和2年度実績

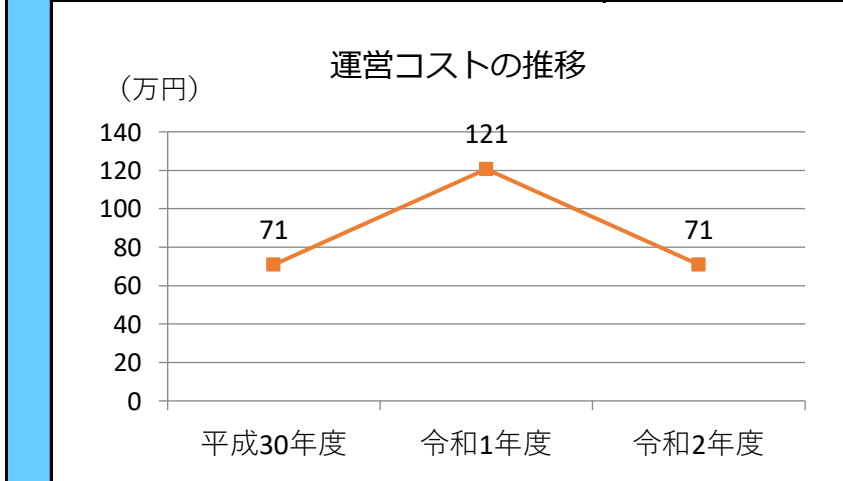
施設概要			
所在・土地			
所在地	若林区卸町5丁目4		
敷地面積	18,072 m ²	敷地保有状況	所有
地図情報へのリンク	https://www2.wagmap.jp/sendacity/MAP?linkid=c5f7bf9e-04fa-4d5a-8d49-1c0f8b2a8b3c&mid=232		
施設情報			
供用開始	昭和50年10月6日	駐車可能台数	0 台

運営時間・休館日
運営時間: 6:00~19:00 (4/1~10/31) 6:00~17:00 (11/1~3/31)
休館日: 年末年始(12/28~1/4)

運営状況			
運営方式	指定管理	年間利用者数	3,073 人
運営人員		稼働率	15.8 %
正職員	— 人	年間利用コマ数	148 /年
嘱託職員等	— 人	年間利用可能コマ数	939 /年
年間利用者数・稼働率の推移			
年間利用者数 (人) 		稼働率 (%) 	

設備・諸室別の利用状況		
利用件数	-	件
利用コマ数	-	/年
利用可能コマ数	-	/年
稼働率	-	%
利用件数	-	件
利用コマ数	-	/年
利用可能コマ数	-	/年
稼働率	-	%
利用件数	-	件
利用コマ数	-	/年
利用可能コマ数	-	/年
稼働率	-	%
利用件数	-	件
利用コマ数	-	/年
利用可能コマ数	-	/年
稼働率	-	%

支出 (万円)	71	(前年比 ▲ 50)
光熱水費	—	(前年比 ± 0)
委託費※	11	(前年比 ▲ 7)
維持補修費	2	(前年比 ▲ 1)
人件費	51	(前年比 ▲ 45)
その他 (手数料など)	6	(前年比 + 3)
※清掃、警備、保守点検等に係る委託費		
収入 (万円)	29	(前年比 ▲ 20)
使用料 (営利目的分以外)	29	(前年比 ▲ 20)
使用料 (営利目的分)	—	(前年比 ± 0)
その他 (目的外使用料等)	—	(前年比 ± 0)
施設使用料減免実施額 (万円)	2	(前年比 + 1)



注1) 支出・収入とも、それぞれの金額を表示単位未満の位で四捨五入しているため、合計と内訳の足し上げが一致しない場合があります。

受益者負担割合	
施設使用料	= 40.8 %
運営コスト	

備考

用途：都市公園（有料施設）
 所管局：建設局
 所管課：公園課

施設名：卸町東二丁目公園野球場

令和2年度実績

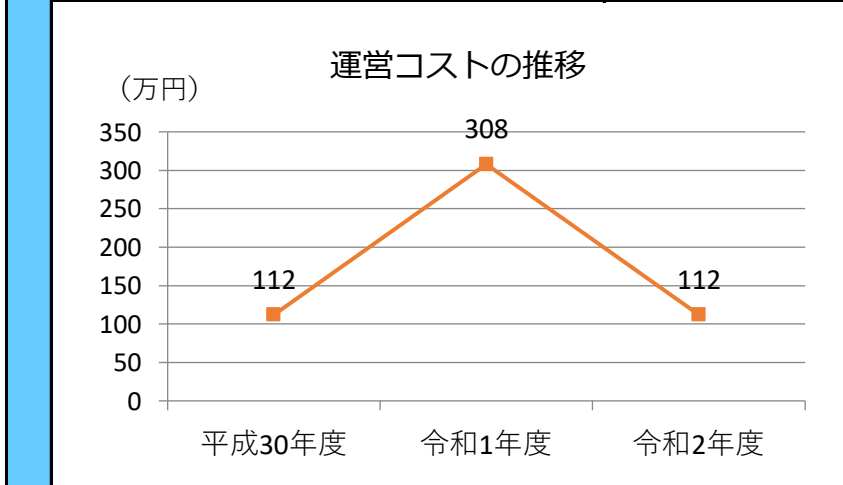
施設概要			
所在・土地			
所在地	若林区卸町東2丁目4-1		
敷地面積	33,009 m ²	敷地保有状況	所有
地図情報へのリンク	https://www2.wagmap.jp/sendacity/MAP?linkid=b2e6da72-7c7c-41fd-834e-86b4ac200d1e&mid=232		
施設情報			
供用開始	昭和56年10月1日	駐車可能台数	0 台

運営時間・休館日
運営時間： 6:00～21:00 (4/1～10/31) 6:00～17:00 (11/1～3/31)
休館日： 年末年始(12/28～1/4)

運営状況			
運営方式	指定管理	年間利用者数	7,593 人
運営人員		稼働率	25.5 %
正職員	— 人	年間利用コマ数	231 /年
嘱託職員等	— 人	年間利用可能コマ数	905 /年
年間利用者数・稼働率の推移			
年間利用者数 (人)		稼働率 (%)	

設備・諸室別の利用状況		
利用件数	—	件
利用コマ数	—	/年
利用可能コマ数	—	/年
稼働率	—	%
利用件数	—	件
利用コマ数	—	/年
利用可能コマ数	—	/年
稼働率	—	%
利用件数	—	件
利用コマ数	—	/年
利用可能コマ数	—	/年
稼働率	—	%
利用件数	—	件
利用コマ数	—	/年
利用可能コマ数	—	/年
稼働率	—	%

支出 (万円)	112	(前年比 ▲ 196)
光熱水費	—	(前年比 ± 0)
委託費※	18	(前年比 ▲ 30)
維持補修費	3	(前年比 ▲ 3)
人件費	81	(前年比 ▲ 165)
その他 (手数料など)	10	(前年比 + 2)
※清掃、警備、保守点検等に係る委託費		
収入 (万円)	46	(前年比 ▲ 78)
使用料 (営利目的分以外)	46	(前年比 ▲ 78)
使用料 (営利目的分)	—	(前年比 ± 0)
その他 (目的外使用料等)	—	(前年比 ± 0)
施設使用料減免実施額 (万円)	4	(前年比 ▲ 13)



注1) 支出・収入とも、それぞれの金額を表示単位未満の位で四捨五入しているため、合計と内訳の足し上げが一致しない場合があります。

受益者負担割合	
施設使用料	= 40.8 %
運営コスト	

備考

用途 : 都市公園 (有料施設)
 所管局 : 建設局
 所管課 : 公園課

施設名 : 西中田公園野球場

令和2年度実績

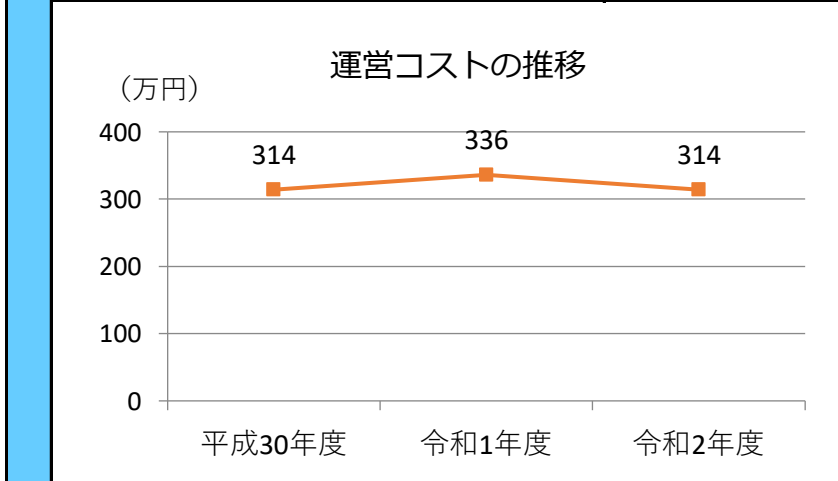
施設概要			
所在・土地			
所在地	太白区西中田7丁目1		
敷地面積	17,585 m ²	敷地保有状況	所有
地図情報へのリンク	https://www2.wagmap.jp/sendacity/MAP?linkid=178a0e1a-7722-4623-bf54-cd49013422ea&mid=232		
施設情報			
供用開始	昭和58年3月1日	駐車可能台数	21 台

運営時間・休館日
運営時間: 6:00~19:00 (4/1~10/31) 6:00~17:00 (11/1~3/31)
休館日: 年末年始(12/28~1/4)

運営状況			
運営方式	指定管理	年間利用者数	6,641 人
運営人員		稼働率	24.6 %
正職員	— 人	年間利用コマ数	235 /年
嘱託職員等	— 人	年間利用可能コマ数	957 /年
年間利用者数・稼働率の推移			
年間利用者数 (人)		稼働率 (%)	

設備・諸室別の利用状況		
利用件数	—	件
利用コマ数	—	/年
利用可能コマ数	—	/年
稼働率	—	%
利用件数	—	件
利用コマ数	—	/年
利用可能コマ数	—	/年
稼働率	—	%
利用件数	—	件
利用コマ数	—	/年
利用可能コマ数	—	/年
稼働率	—	%
利用件数	—	件
利用コマ数	—	/年
利用可能コマ数	—	/年
稼働率	—	%

支出 (万円)	314	(前年比 ▲ 22)
光熱水費	—	(前年比 ± 0)
委託費※	155	(前年比 ▲ 11)
維持補修費	9	(前年比 + 6)
人件費	121	(前年比 + 17)
その他 (手数料など)	30	(前年比 ▲ 34)
※清掃、警備、保守点検等に係る委託費		
収入 (万円)	75	(前年比 + 0)
使用料 (営利目的分以外)	75	(前年比 + 1)
使用料 (営利目的分)	—	(前年比 ± 0)
その他 (目的外使用料等)	—	(前年比 ± 0)
施設使用料減免実施額 (万円)	4	(前年比 + 0)



注1) 支出・収入とも、それぞれの金額を表示単位未満の位で四捨五入しているため、合計と内訳の足し上げが一致しない場合があります。

受益者負担割合	
施設使用料 運営コスト	= 23.8 %

備考

用途：都市公園（有料施設）
 所管局：建設局
 所管課：公園課

施設名：富沢公園運動広場（野球場）

令和2年度実績

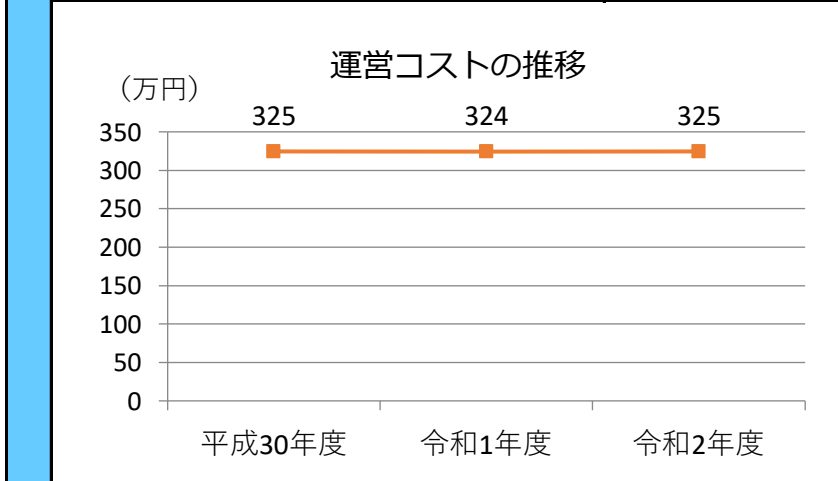
施設概要			
所在・土地			
所在地	太白区富沢1丁目2-2		
敷地面積	23,493 m ²	敷地保有状況	所有
地図情報へのリンク	https://www2.wagmap.jp/sendacity/MAP?linkid=5980ba88-733c-4269-b738-0cfc8f4b1902&mid=232		
施設情報			
供用開始	昭和61年7月1日	駐車可能台数	0 台

運営時間・休館日
運営時間： 6:00～19:00（4/1～10/31） 6:00～17:00（11/1～3/31）
休館日： 年末年始（12/28～1/4）

運営状況			
運営方式	指定管理	年間利用者数	17,025 人
運営人員		稼働率	60.7 %
正職員	— 人	年間利用コマ数	582 /年
嘱託職員等	— 人	年間利用可能コマ数	959 /年
年間利用者数・稼働率の推移			
年間利用者数 (人)		稼働率 (%)	

設備・諸室別の利用状況		
利用件数	—	件
利用コマ数	—	/年
利用可能コマ数	—	/年
稼働率	—	%
利用件数	—	件
利用コマ数	—	/年
利用可能コマ数	—	/年
稼働率	—	%
利用件数	—	件
利用コマ数	—	/年
利用可能コマ数	—	/年
稼働率	—	%
利用件数	—	件
利用コマ数	—	/年
利用可能コマ数	—	/年
稼働率	—	%

支出（万円）	325	（前年比 + 0）
光熱水費	—	（前年比 ± 0）
委託費※	160	（前年比 ± 0）
維持補修費	9	（前年比 + 6）
人件費	125	（前年比 + 25）
その他（手数料など）	31	（前年比 ▲ 31）
※清掃、警備、保守点検等に係る委託費		
収入（万円）	77	（前年比 + 5）
使用料（営利目的分以外）	77	（前年比 + 6）
使用料（営利目的分）	—	（前年比 ± 0）
その他（目的外使用料等）	—	（前年比 ± 0）
施設使用料減免実施額（万円）	4	（前年比 + 0）



注1) 支出・収入とも、それぞれの金額を表示単位未満の位で四捨五入しているため、合計と内訳の足し上げが一致しない場合があります。

受益者負担割合	
施設使用料 運営コスト	= 23.8 %

備考

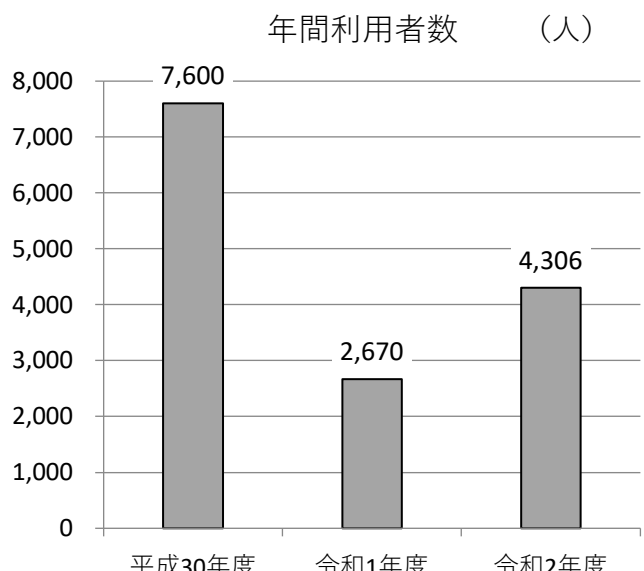
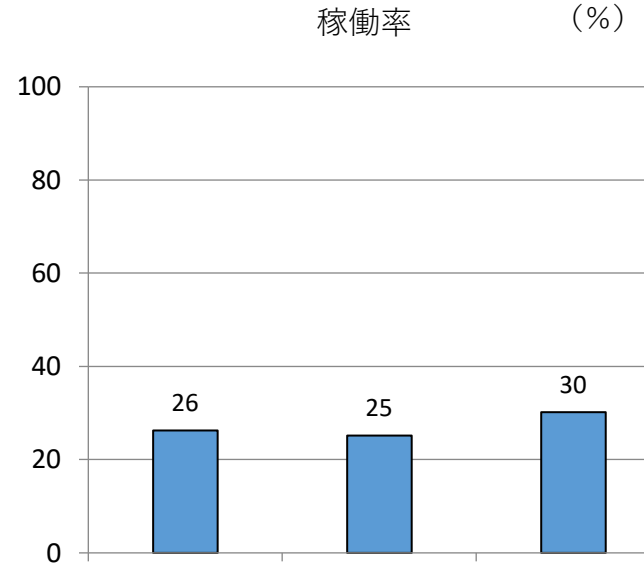
用途：都市公園（有料施設）
 所管局：建設局
 所管課：公園課

施設名：湯元公園野球場

令和2年度実績

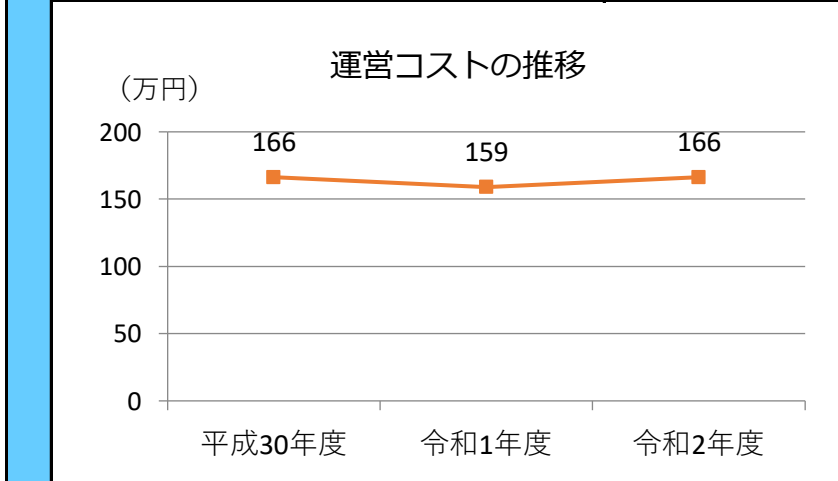
施設概要			
所在・土地			
所在地	太白区秋保町湯元字上原54-19		
敷地面積	92,642	敷地保有状況	所有
地図情報へのリンク	https://www2.wagmap.jp/sendacity/MAP?linkid=307450d8-de3d-49e2-a1b5-6220e229f4c0&mid=232		
施設情報			
供用開始	昭和56年3月13日	駐車可能台数	20 台

運営時間・休館日
運営時間： 6:00～17:00 休館日： 年末年始(12/28～1/4)

運営状況			
運営方式	指定管理	年間利用者数	4,306 人
運営人員		稼働率	30.2 %
正職員	— 人	年間利用コマ数	165 /年
嘱託職員等	— 人	年間利用可能コマ数	546 /年
年間利用者数・稼働率の推移			
年間利用者数 (人) 		稼働率 (%) 	

設備・諸室別の利用状況		
利用件数	—	件
利用コマ数	—	/年
利用可能コマ数	—	/年
稼働率	—	%
利用件数	—	件
利用コマ数	—	/年
利用可能コマ数	—	/年
稼働率	—	%
利用件数	—	件
利用コマ数	—	/年
利用可能コマ数	—	/年
稼働率	—	%
利用件数	—	件
利用コマ数	—	/年
利用可能コマ数	—	/年
稼働率	—	%

支出 (万円)	166	(前年比 + 7)
光熱水費	—	(前年比 ± 0)
委託費※	82	(前年比 + 4)
維持補修費	5	(前年比 + 3)
人件費	64	(前年比 + 15)
その他 (手数料など)	16	(前年比 ▲ 15)
※清掃、警備、保守点検等に係る委託費		
収入 (万円)	40	(前年比 + 4)
使用料 (営利目的分以外)	40	(前年比 + 4)
使用料 (営利目的分)	—	(前年比 ± 0)
その他 (目的外使用料等)	—	(前年比 ± 0)
施設使用料減免実施額 (万円)	11	(前年比 + 2)



注1) 支出・収入とも、それぞれの金額を表示単位未満の位で四捨五入しているため、合計と内訳の足し上げが一致しない場合があります。

受益者負担割合	
施設使用料 運営コスト	= 23.8 %

備考

用途：都市公園（有料施設）
 所管局：建設局
 所管課：公園課

施設名：北河原公園野球場

令和2年度実績

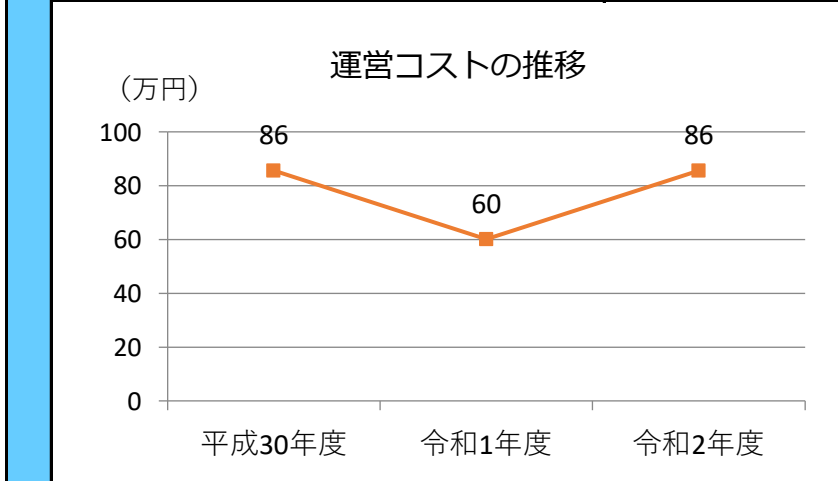
施設概要			
所在・土地			
所在地	泉区上谷刈字北河原		
敷地面積	20,849 m ²	敷地保有状況	所有
地図情報へのリンク	https://www2.wagmap.jp/sendacity/MAP?linkid=9333a017-0dfe-4f5a-bbb9-5443b86cae0b&mid=232		
施設情報			
供用開始	昭和56年12月16日	駐車可能台数	20 台

運営時間・休館日
運営時間： 6:00～19:00 (4/1～10/31) 6:00～17:00 (11/1～3/31)
休館日： 年末年始(12/28～1/4)

運営状況			
運営方式	指定管理	年間利用者数	1,067 人
運営人員		稼働率	16.2 %
正職員	— 人	年間利用コマ数	51 /年
嘱託職員等	— 人	年間利用可能コマ数	315 /年
年間利用者数・稼働率の推移			
年間利用者数 (人)		稼働率 (%)	

設備・諸室別の利用状況		
利用件数	—	件
利用コマ数	—	/年
利用可能コマ数	—	/年
稼働率	—	%
利用件数	—	件
利用コマ数	—	/年
利用可能コマ数	—	/年
稼働率	—	%
利用件数	—	件
利用コマ数	—	/年
利用可能コマ数	—	/年
稼働率	—	%
利用件数	—	件
利用コマ数	—	/年
利用可能コマ数	—	/年
稼働率	—	%

支出 (万円)	86	(前年比 + 26)
光熱水費	—	(前年比 ± 0)
委託費※	8	(前年比 + 2)
維持補修費	12	(前年比 + 11)
人件費	56	(前年比 + 12)
その他 (手数料など)	10	(前年比 + 1)
※清掃、警備、保守点検等に係る委託費		
収入 (万円)	38	(前年比 + 13)
使用料 (営利目的分以外)	38	(前年比 + 13)
使用料 (営利目的分)	—	(前年比 ± 0)
その他 (目的外使用料等)	—	(前年比 ± 0)
施設使用料減免実施額 (万円)	1	(前年比 ▲ 0)



注1) 支出・収入とも、それぞれの金額を表示単位未満の位で四捨五入しているため、合計と内訳の足し上げが一致しない場合があります。

受益者負担割合	
施設使用料 運営コスト	= 43.8 %

備考

用途 : 都市公園 (有料施設)
 所管局 : 建設局
 所管課 : 公園課

施設名 : 虹の丘公園野球場

令和2年度実績

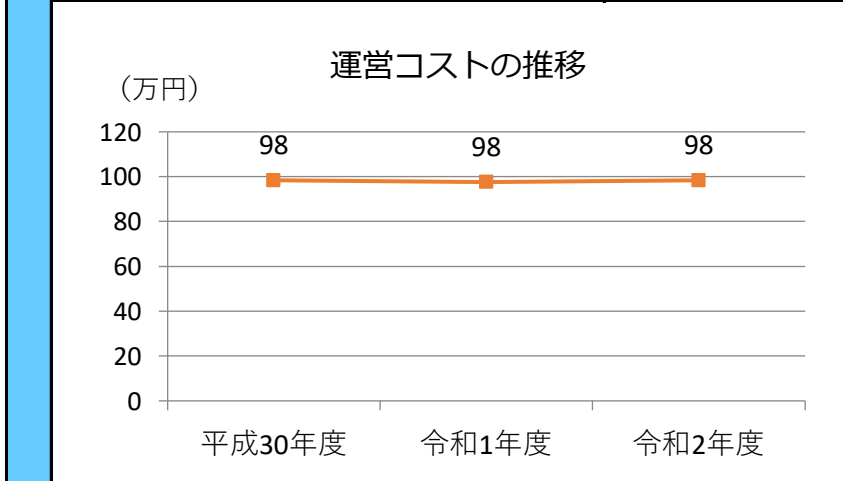
施設概要			
所在・土地			
所在地	泉区虹の丘2丁目10-10		
敷地面積	24,568 m ²	敷地保有状況	所有
地図情報へのリンク	https://www2.wagmap.jp/sendacity/MAP?linkid=dc4e67c2-eb55-470c-b97d-4c4ece9587b3&mid=232		
施設情報			
供用開始	昭和58年4月1日	駐車可能台数	17 台

運営時間・休館日
運営時間: 6:00~19:00 (4/1~10/31) 6:00~17:00 (11/1~3/31)
休館日: 年末年始(12/28~1/4)

運営状況			
運営方式	指定管理	年間利用者数	3,397 人
運営人員		稼働率	25.8 %
正職員	— 人	年間利用コマ数	228 /年
嘱託職員等	— 人	年間利用可能コマ数	884 /年
年間利用者数・稼働率の推移			
年間利用者数 (人)		稼働率 (%)	

設備・諸室別の利用状況		
利用件数	-	件
利用コマ数	-	/年
利用可能コマ数	-	/年
稼働率	-	%
利用件数	-	件
利用コマ数	-	/年
利用可能コマ数	-	/年
稼働率	-	%
利用件数	-	件
利用コマ数	-	/年
利用可能コマ数	-	/年
稼働率	-	%
利用件数	-	件
利用コマ数	-	/年
利用可能コマ数	-	/年
稼働率	-	%

支出 (万円)	98	(前年比 + 1)
光熱水費	—	(前年比 ± 0)
委託費※	10	(前年比 ▲ 1)
維持補修費	14	(前年比 + 12)
人件費	64	(前年比 ▲ 7)
その他 (手数料など)	11	(前年比 ▲ 3)
※清掃、警備、保守点検等に係る委託費		
収入 (万円)	43	(前年比 + 4)
使用料 (営利目的分以外)	43	(前年比 + 4)
使用料 (営利目的分)	—	(前年比 ± 0)
その他 (目的外使用料等)	—	(前年比 ± 0)
施設使用料減免実施額 (万円)	2	(前年比 + 2)



注1) 支出・収入とも、それぞれの金額を表示単位未満の位で四捨五入しているため、合計と内訳の足し上げが一致しない場合があります。

受益者負担割合	
施設使用料 運営コスト	= 43.9 %

備考

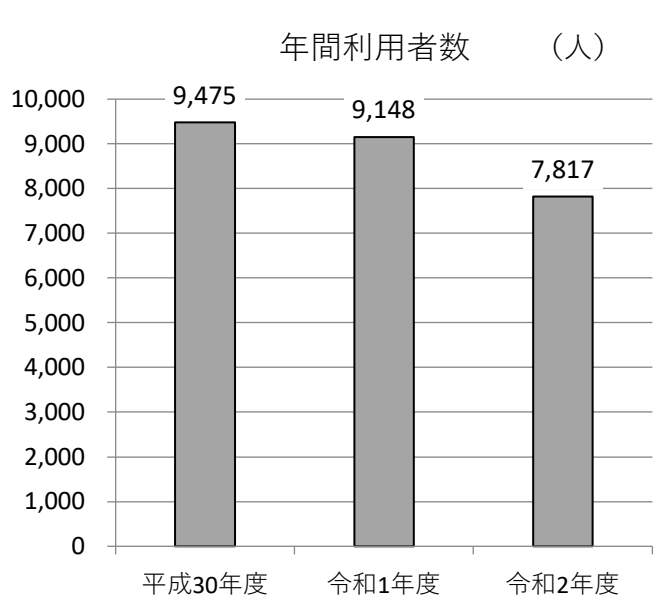
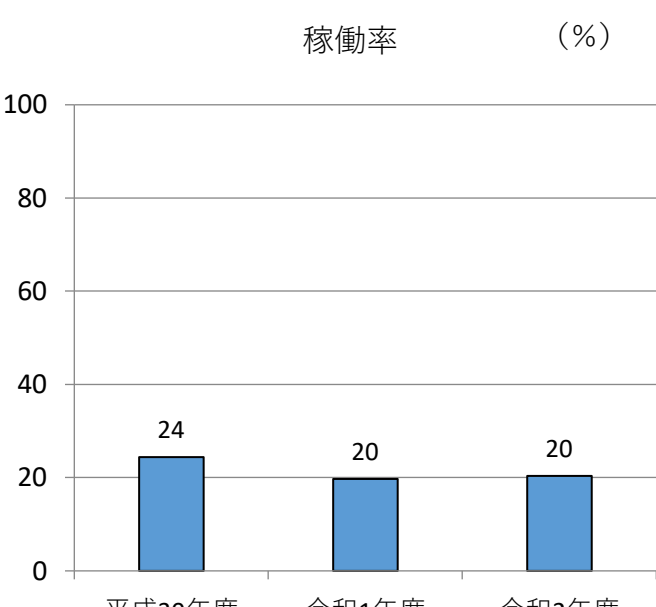
用途 : 都市公園 (有料施設)
 所管局 : 建設局
 所管課 : 公園課

施設名 : 長命ヶ丘公園野球場

令和2年度実績

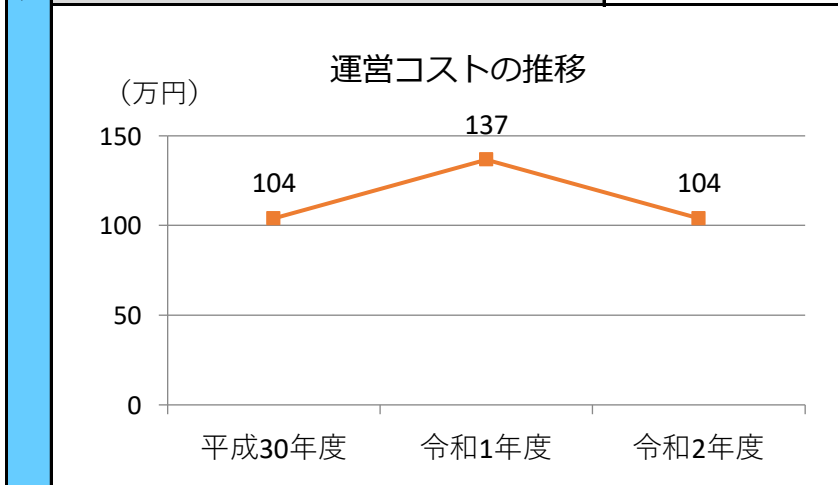
施設概要			
所在・土地			
所在地	泉区長命ヶ丘5丁目14		
敷地面積	27,161 m ²	敷地保有状況	所有
地図情報へのリンク	https://www2.wagmap.jp/sendacity/MAP?linkid=ebf55e87-f200-4502-b7da-e588c6ca38f5&mid=232		
施設情報			
供用開始	昭和53年4月1日	駐車可能台数	25 台

運営時間・休館日
運営時間: 8:00~19:00 (4/1~10/31) 8:00~17:00 (11/1~3/31)
休館日: 年末年始 (12/28~1/4)

運営状況			
運営方式	指定管理	年間利用者数	7,817 人
運営人員		稼働率	20.4 %
正職員	— 人	年間利用コマ数	133 /年
嘱託職員等	— 人	年間利用可能コマ数	653 /年
年間利用者数・稼働率の推移			
年間利用者数 (人) 		稼働率 (%) 	

設備・諸室別の利用状況		
利用件数	-	件
利用コマ数	-	/年
利用可能コマ数	-	/年
稼働率	-	%
利用件数	-	件
利用コマ数	-	/年
利用可能コマ数	-	/年
稼働率	-	%
利用件数	-	件
利用コマ数	-	/年
利用可能コマ数	-	/年
稼働率	-	%
利用件数	-	件
利用コマ数	-	/年
利用可能コマ数	-	/年
稼働率	-	%

支出 (万円)	104	(前年比 ▲ 33)
光熱水費	—	(前年比 ± 0)
委託費※	10	(前年比 ▲ 4)
維持補修費	15	(前年比 + 12)
人件費	68	(前年比 ▲ 32)
その他 (手数料など)	12	(前年比 ▲ 8)
※清掃、警備、保守点検等に係る委託費		
収入 (万円)	46	(前年比 ▲ 9)
使用料 (営利目的分以外)	46	(前年比 ▲ 9)
使用料 (営利目的分)	—	(前年比 ± 0)
その他 (目的外使用料等)	—	(前年比 ± 0)
施設使用料減免実施額 (万円)	5	(前年比 + 2)



注1) 支出・収入とも、それぞれの金額を表示単位未満の位で四捨五入しているため、合計と内訳の足し上げが一致しない場合があります。

受益者負担割合	
施設使用料 運営コスト	= 43.8 %

備考

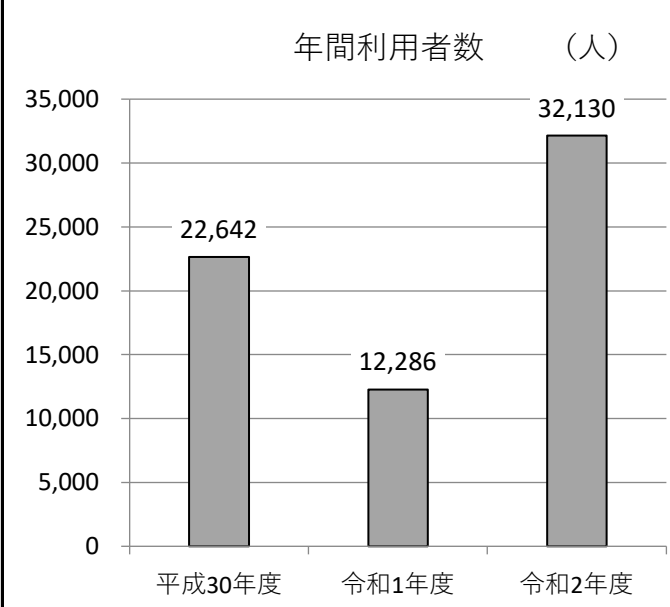
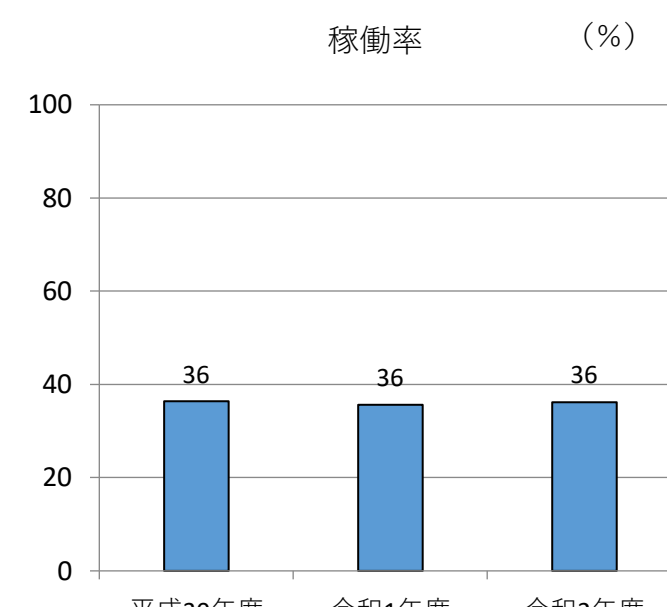
用途 : 都市公園 (有料施設)
 所管局 : 建設局
 所管課 : 公園課

施設名 : 桜ヶ丘公園野球場

令和2年度実績

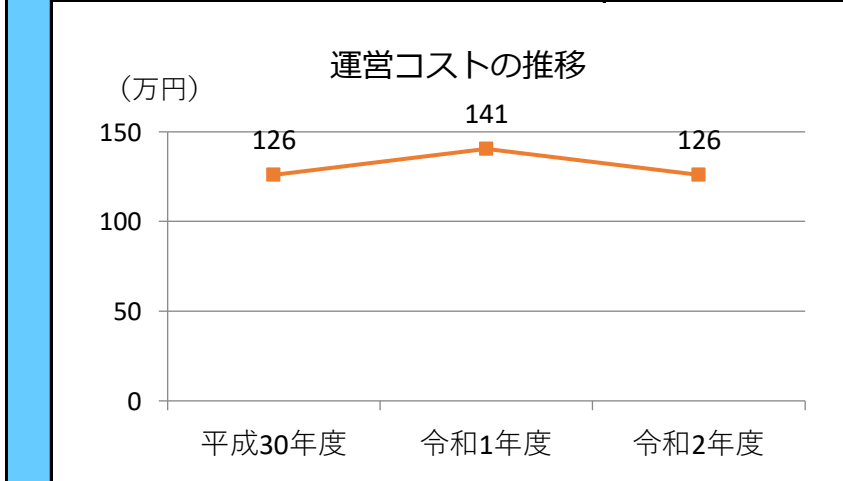
施設概要			
所在・土地			
所在地	青葉区桜ヶ丘8丁目2-1		
敷地面積	69,586 m ²	敷地保有状況	所有
地図情報へのリンク	https://www2.wagmap.jp/sendacity/MAP?linkid=0ff65475-0c05-42f2-8877-d421a80ec3f6&mid=232		
施設情報			
供用開始	昭和61年7月1日	駐車可能台数	48 台

運営時間・休館日
運営時間: 6:00~19:00 (4/1~10/31) 6:00~17:00 (11/1~3/31)
休館日: 年末年始(12/28~1/4)

運営状況			
運営方式	指定管理	年間利用者数	32,130 人
運営人員		稼働率	36.2 %
正職員	— 人	年間利用コマ数	352 /年
嘱託職員等	— 人	年間利用可能コマ数	973 /年
年間利用者数・稼働率の推移			
年間利用者数 (人) 		稼働率 (%) 	

設備・諸室別の利用状況		
利用件数	—	件
利用コマ数	—	/年
利用可能コマ数	—	/年
稼働率	—	%
利用件数	—	件
利用コマ数	—	/年
利用可能コマ数	—	/年
稼働率	—	%
利用件数	—	件
利用コマ数	—	/年
利用可能コマ数	—	/年
稼働率	—	%
利用件数	—	件
利用コマ数	—	/年
利用可能コマ数	—	/年
稼働率	—	%

支出 (万円)	126	(前年比 ▲ 15)
光熱水費	—	(前年比 ± 0)
委託費※	66	(前年比 ▲ 11)
維持補修費	3	(前年比 ▲ 1)
人件費	45	(前年比 ▲ 3)
その他 (手数料など)	12	(前年比 + 1)
※清掃、警備、保守点検等に係る委託費		
収入 (万円)	63	(前年比 + 2)
使用料 (営利目的分以外)	63	(前年比 + 2)
使用料 (営利目的分)	—	(前年比 ± 0)
その他 (目的外使用料等)	—	(前年比 ± 0)
施設使用料減免実施額 (万円)	19	(前年比 + 2)



注1) 支出・収入とも、それぞれの金額を表示単位未満の位で四捨五入しているため、合計と内訳の足し上げが一致しない場合があります。

受益者負担割合	
施設使用料	= 49.8 %
運営コスト	

備考

用途 : 都市公園 (有料施設)
 所管局 : 建設局
 所管課 : 公園課

施設名 : 広瀬川牛越緑地運動広場 (野球場)

令和2年度実績

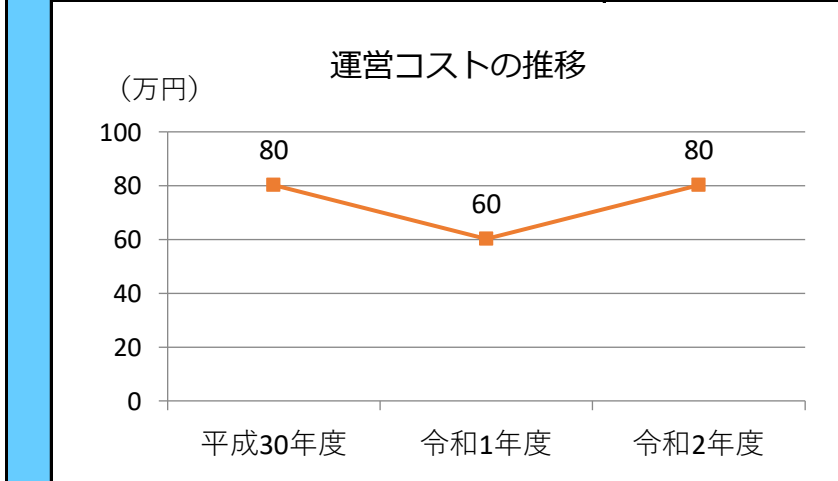
施設概要			
所在・土地			
所在地	青葉区荒巻字三居沢		
敷地面積	26,039 m ²	敷地保有状況	その他
地図情報へのリンク	https://www2.wagmap.jp/sendacity/MAP?linkid=f2abb37f-5ddc-49af-86b1-7c71be8a1935&mid=232		
施設情報			
供用開始	昭和50年6月25日	駐車可能台数	0 台

運営時間・休館日
運営時間: 6:00~19:00 (4/1~10/31) 6:00~17:00 (11/1~3/31)
休館日: 年末年始(12/28~1/4)

運営状況			
運営方式	指定管理	年間利用者数	1,745 人
運営人員		稼働率	28.7 %
正職員	— 人	年間利用コマ数	87 /年
嘱託職員等	— 人	年間利用可能コマ数	303 /年
年間利用者数・稼働率の推移			
年間利用者数 (人)		稼働率 (%)	

設備・諸室別の利用状況		
利用件数	-	件
利用コマ数	-	/年
利用可能コマ数	-	/年
稼働率	-	%
利用件数	-	件
利用コマ数	-	/年
利用可能コマ数	-	/年
稼働率	-	%
利用件数	-	件
利用コマ数	-	/年
利用可能コマ数	-	/年
稼働率	-	%
利用件数	-	件
利用コマ数	-	/年
利用可能コマ数	-	/年
稼働率	-	%

支出 (万円)	80	(前年比 + 20)
光熱水費	—	(前年比 ± 0)
委託費※	42	(前年比 + 9)
維持補修費	2	(前年比 + 0)
人件費	28	(前年比 + 8)
その他 (手数料など)	8	(前年比 + 3)
※清掃、警備、保守点検等に係る委託費		
収入 (万円)	40	(前年比 + 14)
使用料 (営利目的分以外)	40	(前年比 + 14)
使用料 (営利目的分)	—	(前年比 ± 0)
その他 (目的外使用料等)	—	(前年比 ± 0)
施設使用料減免実施額 (万円)	0	(前年比 ± 0)



注1) 支出・収入とも、それぞれの金額を表示単位未満の位で四捨五入しているため、合計と内訳の足し上げが一致しない場合があります。

受益者負担割合	
施設使用料 運営コスト	= 50.0 %

備考

用途 : 都市公園 (有料施設)
 所管局 : 建設局
 所管課 : 公園課

施設名 : 日の出町公園野球場

令和2年度実績

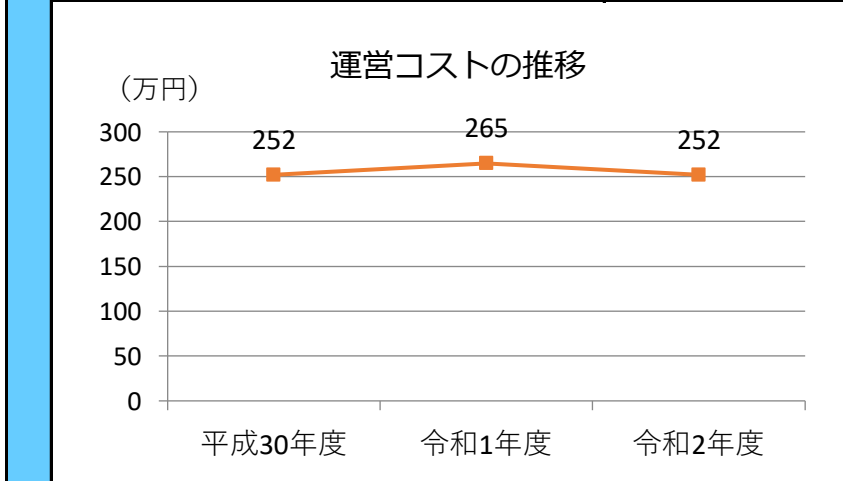
施設概要			
所在・土地			
所在地	宮城野区日の出町3丁目6		
敷地面積	28,922 m ²	敷地保有状況	所有
地図情報へのリンク	https://www2.wagmap.jp/sendacity/MAP?linkid=5edb4105-609d-4718-9a3e-1d1a9d4bf7ee&mid=232		
施設情報			
供用開始	昭和48年4月1日	駐車可能台数	0 台

運営時間・休館日
運営時間: 6:00~19:00 (4/1~10/31) 6:00~17:00 (11/1~3/31)
休館日: 年末年始(12/28~1/4)

運営状況			
運営方式	指定管理	年間利用者数	11,133 人
運営人員		稼働率	24.2 %
正職員	— 人	年間利用コマ数	230 /年
嘱託職員等	— 人	年間利用可能コマ数	952 /年
年間利用者数・稼働率の推移			
年間利用者数 (人)		稼働率 (%)	

設備・諸室別の利用状況		
利用件数	-	件
利用コマ数	-	/年
利用可能コマ数	-	/年
稼働率	-	%
利用件数	-	件
利用コマ数	-	/年
利用可能コマ数	-	/年
稼働率	-	%
利用件数	-	件
利用コマ数	-	/年
利用可能コマ数	-	/年
稼働率	-	%
利用件数	-	件
利用コマ数	-	/年
利用可能コマ数	-	/年
稼働率	-	%

支出 (万円)	252	(前年比 ▲ 13)
光熱水費	—	(前年比 ± 0)
委託費※	138	(前年比 ▲ 13)
維持補修費	6	(前年比 + 4)
人件費	86	(前年比 + 11)
その他 (手数料など)	23	(前年比 ▲ 14)
※清掃、警備、保守点検等に係る委託費		
収入 (万円)	44	(前年比 + 1)
使用料 (営利目的分以外)	44	(前年比 + 1)
使用料 (営利目的分)	—	(前年比 ± 0)
その他 (目的外使用料等)	—	(前年比 ± 0)
施設使用料減免実施額 (万円)	6	(前年比 ± 0)



注1) 支出・収入とも、それぞれの金額を表示単位未満の位で四捨五入しているため、合計と内訳の足し上げが一致しない場合があります。

受益者負担割合		
施設使用料	=	17.3 %
運営コスト		

備考

用途 : 都市公園 (有料施設)
 所管局 : 建設局
 所管課 : 公園課

施設名 : 広瀬川若林緑地野球場

令和2年度実績

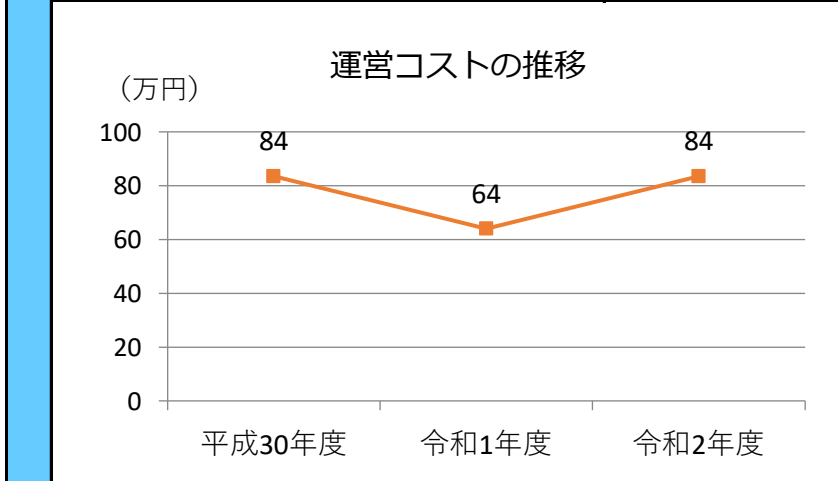
施設概要			
所在・土地			
所在地	若林区若林4丁目		
敷地面積	56,379	m ²	敷地保有状況 其他
地図情報へのリンク	https://www2.wagmap.jp/sendacity/MAP?linkid=20497636-8657-4285-818d-1750160018f2&mid=232		
施設情報			
供用開始	昭和54年10月1日	駐車可能台数	0 台

運営時間・休館日
運営時間: 6:00~19:00 (4/1~10/31) 6:00~17:00 (11/1~3/31)
休館日: 年末年始(12/28~1/4)

運営状況			
運営方式	指定管理	年間利用者数	2,265 人
運営人員		稼働率	15.1 %
正職員	— 人	年間利用コマ数	106 /年
嘱託職員等	— 人	年間利用可能コマ数	702 /年
年間利用者数・稼働率の推移			
年間利用者数 (人)		稼働率 (%)	

設備・諸室別の利用状況		
利用件数	-	件
利用コマ数	-	/年
利用可能コマ数	-	/年
稼働率	-	%
利用件数	-	件
利用コマ数	-	/年
利用可能コマ数	-	/年
稼働率	-	%
利用件数	-	件
利用コマ数	-	/年
利用可能コマ数	-	/年
稼働率	-	%
利用件数	-	件
利用コマ数	-	/年
利用可能コマ数	-	/年
稼働率	-	%

支出 (万円)	84	(前年比 + 20)
光熱水費	—	(前年比 ± 0)
委託費※	13	(前年比 + 3)
維持補修費	3	(前年比 + 1)
人件費	61	(前年比 + 9)
その他 (手数料など)	7	(前年比 + 6)
※清掃、警備、保守点検等に係る委託費		
収入 (万円)	34	(前年比 + 8)
使用料 (営利目的分以外)	34	(前年比 + 8)
使用料 (営利目的分)	—	(前年比 ± 0)
その他 (目的外使用料等)	—	(前年比 ± 0)
施設使用料減免実施額 (万円)	2	(前年比 + 1)



注1) 支出・収入とも、それぞれの金額を表示単位未満の位で四捨五入しているため、合計と内訳の足し上げが一致しない場合があります。

受益者負担割合	
施設使用料 運営コスト	= 40.8 %

備考

用途 : 都市公園 (有料施設)
 所管局 : 建設局
 所管課 : 公園課

施設名 : 広瀬川中河原緑地運動広場 (野球場)

令和2年度実績

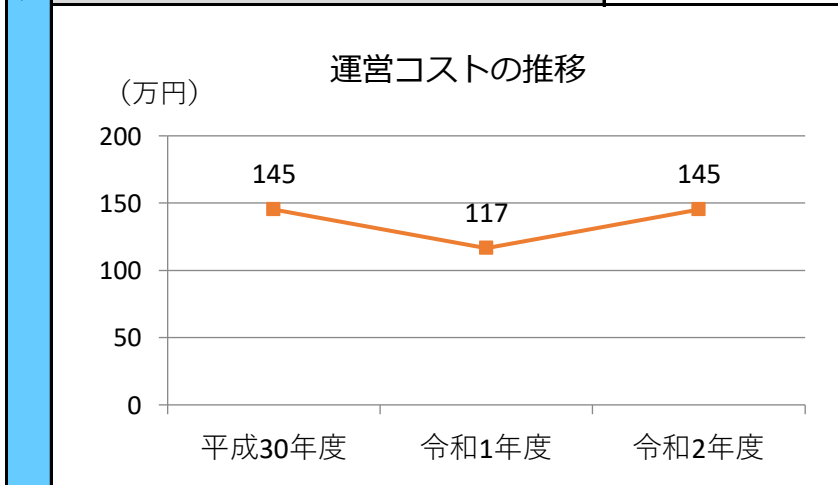
施設概要			
所在・土地			
所在地	若林区若林7丁目		
敷地面積	28,123 m ²	敷地保有状況	その他
地図情報へのリンク	https://www2.wagmap.jp/sendacity/MAP?linkid=685dca23-b41d-4dc4-9938-90d8dd871b01&mid=232		
施設情報			
供用開始	昭和54年10月1日	駐車可能台数	74 台

運営時間・休館日
運営時間: 6:00~19:00 (4/1~10/31) 6:00~17:00 (11/1~3/31)
休館日: 年末年始(12/28~1/4)

運営状況			
運営方式	指定管理	年間利用者数	7,653 人
運営人員		稼働率	22.4 %
正職員	— 人	年間利用コマ数	391 /年
嘱託職員等	— 人	年間利用可能コマ数	1,749 /年
年間利用者数・稼働率の推移			
年間利用者数 (人)		稼働率 (%)	

設備・諸室別の利用状況		
利用件数	—	件
利用コマ数	—	/年
利用可能コマ数	—	/年
稼働率	—	%
利用件数	—	件
利用コマ数	—	/年
利用可能コマ数	—	/年
稼働率	—	%
利用件数	—	件
利用コマ数	—	/年
利用可能コマ数	—	/年
稼働率	—	%
利用件数	—	件
利用コマ数	—	/年
利用可能コマ数	—	/年
稼働率	—	%

支出 (万円)	145	(前年比 + 29)
光熱水費	—	(前年比 ± 0)
委託費※	23	(前年比 + 5)
維持補修費	4	(前年比 + 2)
人件費	105	(前年比 + 12)
その他 (手数料など)	13	(前年比 + 10)
※清掃、警備、保守点検等に係る委託費		
収入 (万円)	59	(前年比 + 13)
使用料 (営利目的分以外)	59	(前年比 + 13)
使用料 (営利目的分)	—	(前年比 ± 0)
その他 (目的外使用料等)	—	(前年比 ± 0)
施設使用料減免実施額 (万円)	6	(前年比 ▲ 2)



注1) 支出・収入とも、それぞれの金額を表示単位未満の位で四捨五入しているため、合計と内訳の足し上げが一致しない場合があります。

受益者負担割合	
施設使用料 運営コスト	= 40.8 %

備考

用途 : 都市公園 (有料施設)
 所管局 : 建設局
 所管課 : 公園課

施設名 : 太白公園野球場

令和2年度実績

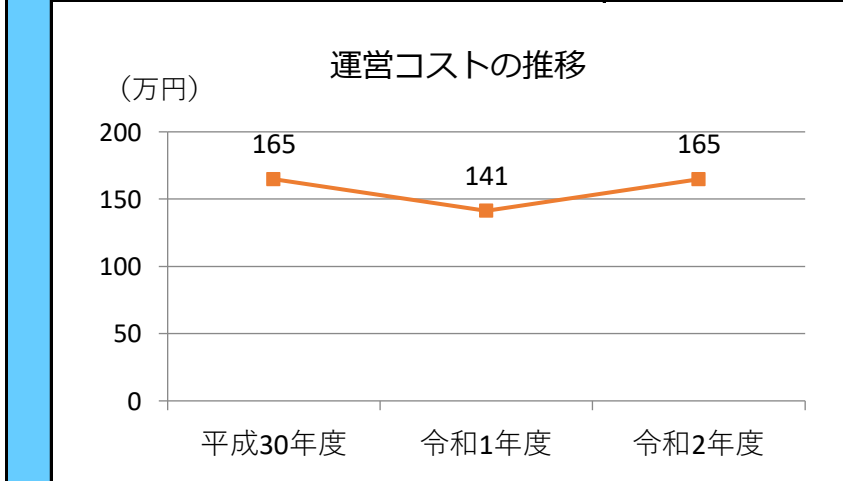
施設概要			
所在・土地			
所在地	太白区太白1丁目23-1		
敷地面積	20,201 m ²	敷地保有状況	所有
地図情報へのリンク	https://www2.wagmap.jp/sendacity/MAP?linkid=e0799422-707f-4360-b2c6-1de24090047d&mid=232		
施設情報			
供用開始	昭和58年3月1日	駐車可能台数	17 台

運営時間・休館日
運営時間: 8:00~19:00 (4/1~10/31) 8:00~17:00 (11/1~3/31)
休館日: 年末年始(12/28~1/4)

運営状況			
運営方式	指定管理	年間利用者数	5,783 人
運営人員		稼働率	33.0 %
正職員	— 人	年間利用コマ数	236 /年
嘱託職員等	— 人	年間利用可能コマ数	716 /年
年間利用者数・稼働率の推移			
年間利用者数 (人)		稼働率 (%)	

設備・諸室別の利用状況		
利用件数	—	件
利用コマ数	—	/年
利用可能コマ数	—	/年
稼働率	—	%
利用件数	—	件
利用コマ数	—	/年
利用可能コマ数	—	/年
稼働率	—	%
利用件数	—	件
利用コマ数	—	/年
利用可能コマ数	—	/年
稼働率	—	%
利用件数	—	件
利用コマ数	—	/年
利用可能コマ数	—	/年
稼働率	—	%

支出 (万円)	165	(前年比 + 24)
光熱水費	—	(前年比 ± 0)
委託費※	81	(前年比 + 12)
維持補修費	5	(前年比 + 3)
人件費	64	(前年比 + 20)
その他 (手数料など)	16	(前年比 ▲ 11)
※清掃、警備、保守点検等に係る委託費		
収入 (万円)	39	(前年比 + 8)
使用料 (営利目的分以外)	39	(前年比 + 8)
使用料 (営利目的分)	—	(前年比 ± 0)
その他 (目的外使用料等)	—	(前年比 ± 0)
施設使用料減免実施額 (万円)	6	(前年比 + 1)



注1) 支出・収入とも、それぞれの金額を表示単位未満の位で四捨五入しているため、合計と内訳の足し上げが一致しない場合があります。

受益者負担割合	
施設使用料 運営コスト	= 23.8 %

備考

用途 : 都市公園 (有料施設)
 所管局 : 建設局
 所管課 : 公園課

施設名 : 名取川富田緑地運動広場 (野球場)

令和2年度実績

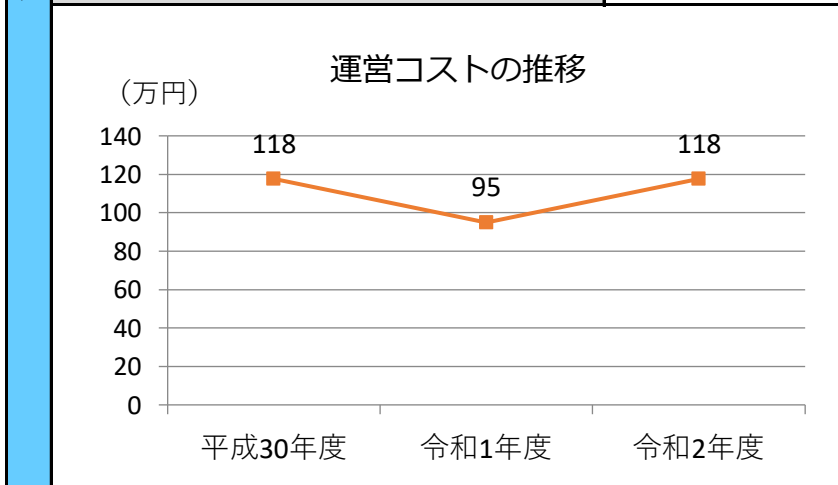
施設概要			
所在・土地			
所在地	太白区富田字京の南50		
敷地面積	26,400 m ²	敷地保有状況	所有
地図情報へのリンク	https://www2.wagmap.jp/sendacity/MAP?linkid=01959c40-d0e5-4846-8fb4-df9b369182a8&mid=232		
施設情報			
供用開始	昭和58年3月1日	駐車可能台数	0 台

運営時間・休館日
運営時間: 6:00~19:00 (4/1~10/31) 6:00~17:00 (11/1~3/31)
休館日: 年末年始(12/28~1/4)

運営状況			
運営方式	指定管理	年間利用者数	5,114 人
運営人員		稼働率	8.0 %
正職員	— 人	年間利用コマ数	162 /年
嘱託職員等	— 人	年間利用可能コマ数	2,030 /年
年間利用者数・稼働率の推移			
年間利用者数 (人)		稼働率 (%)	

設備・諸室別の利用状況		
利用件数	—	件
利用コマ数	—	/年
利用可能コマ数	—	/年
稼働率	—	%
利用件数	—	件
利用コマ数	—	/年
利用可能コマ数	—	/年
稼働率	—	%
利用件数	—	件
利用コマ数	—	/年
利用可能コマ数	—	/年
稼働率	—	%
利用件数	—	件
利用コマ数	—	/年
利用可能コマ数	—	/年
稼働率	—	%
利用件数	—	件
利用コマ数	—	/年
利用可能コマ数	—	/年
稼働率	—	%

支出 (万円)	118	(前年比 + 23)
光熱水費	—	(前年比 ± 0)
委託費※	58	(前年比 + 11)
維持補修費	3	(前年比 + 2)
人件費	45	(前年比 + 16)
その他 (手数料など)	11	(前年比 ▲ 7)
※清掃、警備、保守点検等に係る委託費		
収入 (万円)	28	(前年比 + 7)
使用料 (営利目的分以外)	28	(前年比 + 7)
使用料 (営利目的分)	—	(前年比 ± 0)
その他 (目的外使用料等)	—	(前年比 ± 0)
施設使用料減免実施額 (万円)	—	(前年比 ± 0)



注1) 支出・収入とも、それぞれの金額を表示単位未満の位で四捨五入しているため、合計と内訳の足し上げが一致しない場合があります。

受益者負担割合	
施設使用料 運営コスト	= 23.7 %

備考

用途：都市公園（有料施設）
 所管局：建設局
 所管課：公園課

施設名：将監公園野球場

令和2年度実績

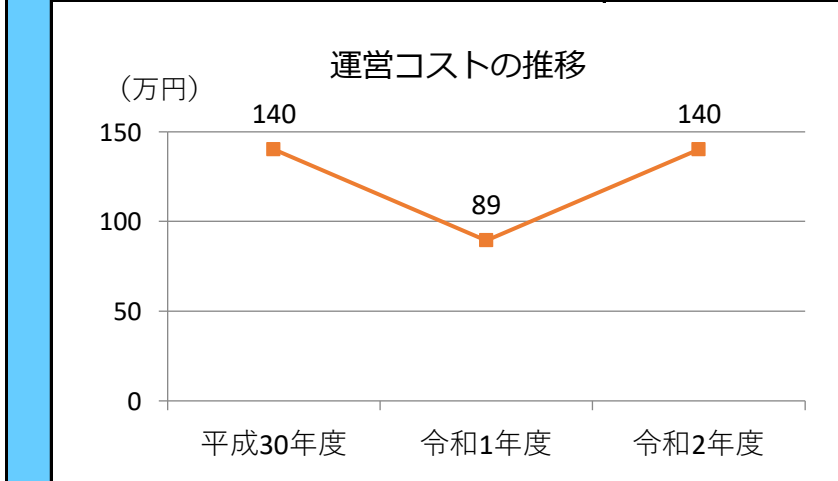
施設概要			
所在・土地			
所在地	泉区将監10丁目9		
敷地面積	20,960 m ²	敷地保有状況	所有
地図情報へのリンク	https://www2.wagmap.jp/sendacity/MAP?linkid=120a2519-09ea-4c2b-89c7-e292c76fc5fc&mid=232		
施設情報			
供用開始	昭和48年7月30日	駐車可能台数	50 台

運営時間・休館日
運営時間： 6:00～19:00 (4/1～10/31) 6:00～17:00 (11/1～3/31)
休館日： 年末年始(12/28～1/4)

運営状況			
運営方式	指定管理	年間利用者数	14,145 人
運営人員		稼働率	27.6 %
正職員	— 人	年間利用コマ数	244 /年
嘱託職員等	— 人	年間利用可能コマ数	883 /年
年間利用者数・稼働率の推移			
年間利用者数 (人)		稼働率 (%)	

設備・諸室別の利用状況		
利用件数	—	件
利用コマ数	—	/年
利用可能コマ数	—	/年
稼働率	—	%
利用件数	—	件
利用コマ数	—	/年
利用可能コマ数	—	/年
稼働率	—	%
利用件数	—	件
利用コマ数	—	/年
利用可能コマ数	—	/年
稼働率	—	%
利用件数	—	件
利用コマ数	—	/年
利用可能コマ数	—	/年
稼働率	—	%

支出 (万円)	140	(前年比 + 51)
光熱水費	—	(前年比 ± 0)
委託費※	14	(前年比 + 4)
維持補修費	20	(前年比 + 18)
人件費	91	(前年比 + 26)
その他 (手数料など)	16	(前年比 + 3)
※清掃、警備、保守点検等に係る委託費		
収入 (万円)	62	(前年比 + 26)
使用料 (営利目的分以外)	62	(前年比 + 26)
使用料 (営利目的分)	—	(前年比 ± 0)
その他 (目的外使用料等)	—	(前年比 ± 0)
施設使用料減免実施額 (万円)	12	(前年比 + 1)



注1) 支出・収入とも、それぞれの金額を表示単位未満の位で四捨五入しているため、合計と内訳の足し上げが一致しない場合があります。

受益者負担割合	
施設使用料 運営コスト	= 43.9 %

備考

用途 : 都市公園 (有料施設)
 所管局 : 建設局
 所管課 : 公園課

施設名 : 寺岡中央公園野球場

令和2年度実績

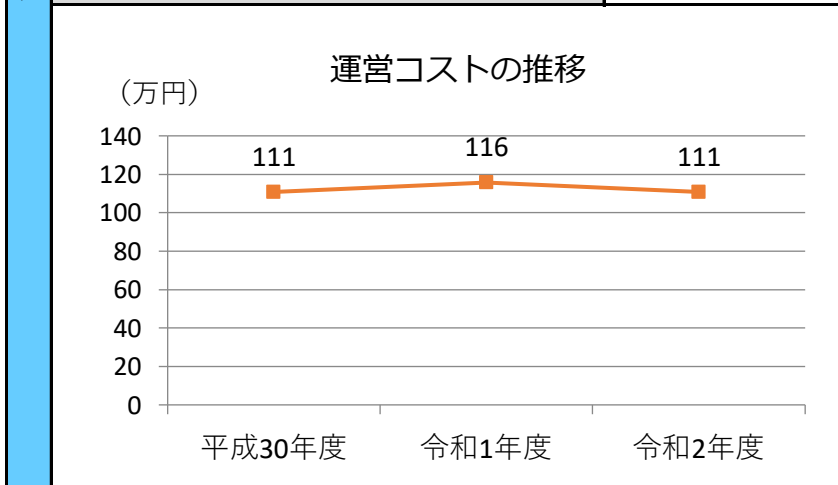
施設概要			
所在・土地			
所在地	泉区寺岡2丁目12-9		
敷地面積	40,481 m ²	敷地保有状況	所有
地図情報へのリンク	https://www2.wagmap.jp/sendacity/MAP?linkid=15610587-a38e-40ac-996f-670cd1ca6f0d&mid=232		
施設情報			
供用開始	昭和57年7月6日	駐車可能台数	16 台

運営時間・休館日
運営時間: 6:00~19:00 (4/1~10/31) 6:00~17:00 (11/1~3/31)
休館日: 年末年始(12/28~1/4)

運営状況			
運営方式	指定管理	年間利用者数	3,606 人
運営人員		稼働率	18.6 %
正職員	— 人	年間利用コマ数	168 /年
嘱託職員等	— 人	年間利用可能コマ数	903 /年
年間利用者数・稼働率の推移			
年間利用者数 (人)		稼働率 (%)	

設備・諸室別の利用状況		
利用件数	-	件
利用コマ数	-	/年
利用可能コマ数	-	/年
稼働率	-	%
利用件数	-	件
利用コマ数	-	/年
利用可能コマ数	-	/年
稼働率	-	%
利用件数	-	件
利用コマ数	-	/年
利用可能コマ数	-	/年
稼働率	-	%
利用件数	-	件
利用コマ数	-	/年
利用可能コマ数	-	/年
稼働率	-	%
利用件数	-	件
利用コマ数	-	/年
利用可能コマ数	-	/年
稼働率	-	%

支出 (万円)	111	(前年比 ▲ 5)
光熱水費	—	(前年比 ± 0)
委託費※	11	(前年比 ▲ 1)
維持補修費	16	(前年比 + 13)
人件費	72	(前年比 ▲ 12)
その他 (手数料など)	13	(前年比 ▲ 4)
※清掃、警備、保守点検等に係る委託費		
収入 (万円)	49	(前年比 + 2)
使用料 (営利目的分以外)	49	(前年比 + 2)
使用料 (営利目的分)	—	(前年比 ± 0)
その他 (目的外使用料等)	—	(前年比 ± 0)
施設使用料減免実施額 (万円)	5	(前年比 + 2)



注1) 支出・収入とも、それぞれの金額を表示単位未満の位で四捨五入しているため、合計と内訳の足し上げが一致しない場合があります。

受益者負担割合	
施設使用料 運営コスト	= 44.0 %

備考

用途：都市公園（有料施設）
 所管局：建設局
 所管課：公園課

施設名：松陵公園野球場

令和2年度実績

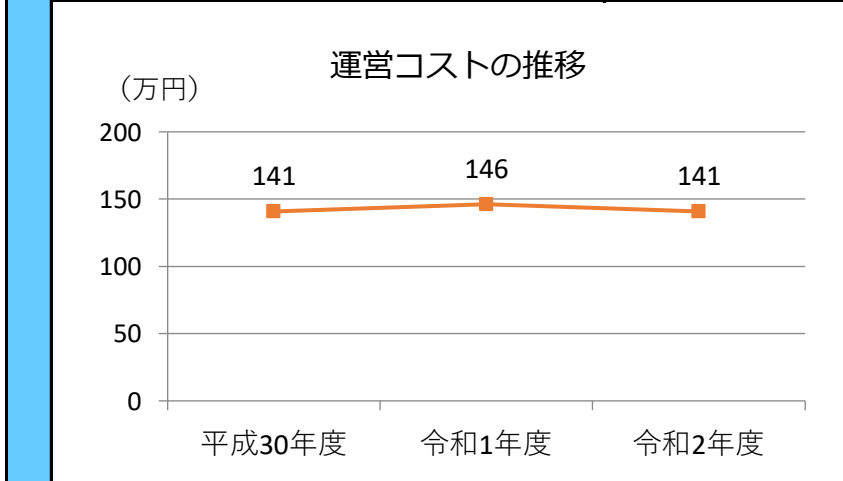
施設概要			
所在・土地			
所在地	泉区松陵2丁目4		
敷地面積	20,942 m ²	敷地保有状況	所有
地図情報へのリンク	https://www2.wagmap.jp/sendacity/MAP?linkid=3c5057f4-6a2c-4dff-8fd8-f609dac3ac37&mid=232		
施設情報			
供用開始	昭和62年3月31日	駐車可能台数	20 台

運営時間・休館日
運営時間： 6:00～19:00 (4/1～10/31) 6:00～17:00 (11/1～3/31)
休館日： 年末年始(12/28～1/4)

運営状況			
運営方式	指定管理	年間利用者数	5,082 人
運営人員		稼働率	23.8 %
正職員	— 人	年間利用コマ数	218 /年
嘱託職員等	— 人	年間利用可能コマ数	915 /年
年間利用者数・稼働率の推移			
年間利用者数 (人)		稼働率 (%)	

設備・諸室別の利用状況		
利用件数	—	件
利用コマ数	—	/年
利用可能コマ数	—	/年
稼働率	—	%
利用件数	—	件
利用コマ数	—	/年
利用可能コマ数	—	/年
稼働率	—	%
利用件数	—	件
利用コマ数	—	/年
利用可能コマ数	—	/年
稼働率	—	%
利用件数	—	件
利用コマ数	—	/年
利用可能コマ数	—	/年
稼働率	—	%

支出 (万円)	141	(前年比 ▲ 5)
光熱水費	—	(前年比 ± 0)
委託費※	14	(前年比 ▲ 1)
維持補修費	20	(前年比 + 17)
人件費	92	(前年比 ▲ 15)
その他 (手数料など)	16	(前年比 ▲ 6)
※清掃、警備、保守点検等に係る委託費		
収入 (万円)	62	(前年比 + 3)
使用料 (営利目的分以外)	62	(前年比 + 3)
使用料 (営利目的分)	—	(前年比 ± 0)
その他 (目的外使用料等)	—	(前年比 ± 0)
施設使用料減免実施額 (万円)	1	(前年比 ▲ 1)



注1) 支出・収入とも、それぞれの金額を表示単位未満の位で四捨五入しているため、合計と内訳の足し上げが一致しない場合があります。

受益者負担割合	
施設使用料 運営コスト	= 43.9 %

備考

用途：都市公園（有料施設）
 所管局：建設局
 所管課：公園課

施設名：七北田公園野球場

令和2年度実績

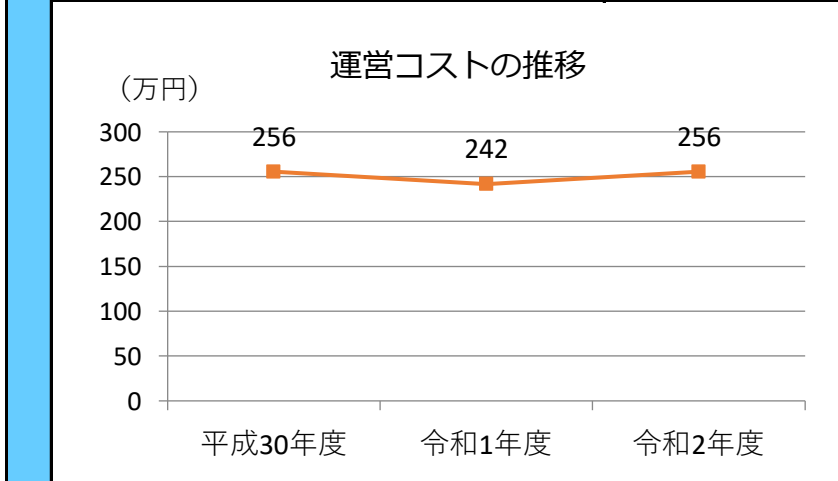
施設概要			
所在・土地			
所在地	泉区七北田字欠下60-19		
敷地面積	220,361	敷地保有状況	所有
地図情報へのリンク	https://www2.wagmap.jp/sendacity/MAP?linkid=7b44a2f7-6069-4010-a305-6459d78aeb9a&mid=232		
施設情報			
供用開始	平成2年6月1日	駐車可能台数	27 台

運営時間・休館日
運営時間： 6:00～19:00（4/1～10/31） 6:00～17:00（11/1～3/31）
休館日： 年末年始（12/28～1/4）

運営状況			
運営方式	指定管理	年間利用者数	21,255 人
運営人員		稼働率	50.8 %
正職員	— 人	年間利用コマ数	469 /年
嘱託職員等	— 人	年間利用可能コマ数	924 /年
年間利用者数・稼働率の推移			
年間利用者数 (人)		稼働率 (%)	

設備・諸室別の利用状況		
利用件数	—	件
利用コマ数	—	/年
利用可能コマ数	—	/年
稼働率	—	%
利用件数	—	件
利用コマ数	—	/年
利用可能コマ数	—	/年
稼働率	—	%
利用件数	—	件
利用コマ数	—	/年
利用可能コマ数	—	/年
稼働率	—	%
利用件数	—	件
利用コマ数	—	/年
利用可能コマ数	—	/年
稼働率	—	%

支出（万円）	256	（前年比 + 14）
光熱水費	—	（前年比 ± 0）
委託費※	25	（前年比 ▲ 0）
維持補修費	36	（前年比 + 31）
人件費	166	（前年比 ▲ 10）
その他（手数料など）	29	（前年比 ▲ 7）
※清掃、警備、保守点検等に係る委託費		
収入（万円）	112	（前年比 + 15）
使用料（営利目的分以外）	112	（前年比 + 15）
使用料（営利目的分）	—	（前年比 ± 0）
その他（目的外使用料等）	—	（前年比 ± 0）
施設使用料減免実施額（万円）	17	（前年比 + 1）



注1) 支出・収入とも、それぞれの金額を表示単位未満の位で四捨五入しているため、合計と内訳の足し上げが一致しない場合があります。

受益者負担割合	
施設使用料 運営コスト	= 43.9 %

備考

用途：都市公園（有料施設）
 所管局：建設局
 所管課：公園課

施設名：扇町四丁目公園運動広場（サッカー等）

令和2年度実績

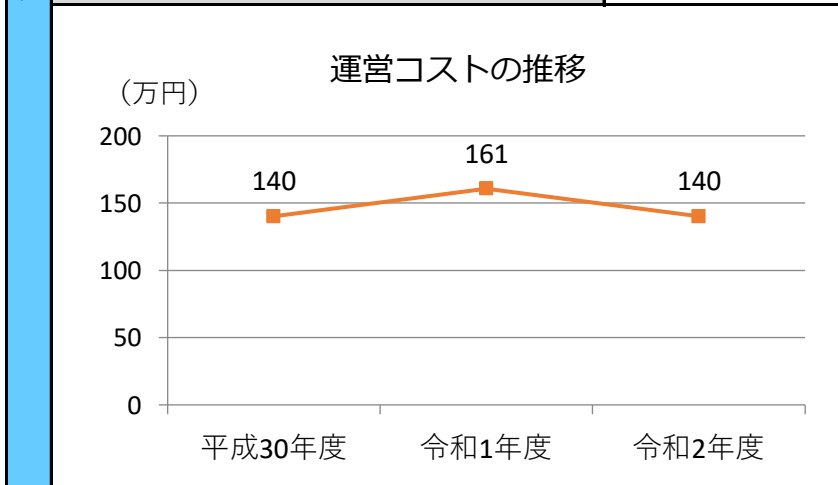
施設概要			
所在・土地			
所在地	宮城野区扇町4丁目9		
敷地面積	26,826 m ²	敷地保有状況	所有
地図情報へのリンク	https://www2.wagmap.jp/sendacity/MAP?linkid=2b1dd54d-d2f7-4c0b-a8ab-c6ea9652fcd5&mid=232		
施設情報			
供用開始	昭和55年4月1日	駐車可能台数	0 台

運営時間・休館日
運営時間： 6:00～19:00（4/1～10/31） 6:00～17:00（11/1～3/31）
休館日： 年末年始（12/28～1/4）

運営状況			
運営方式	指定管理	年間利用者数	9,246 人
運営人員		稼働率	28.2 %
正職員	— 人	年間利用コマ数	272 /年
嘱託職員等	— 人	年間利用可能コマ数	966 /年
年間利用者数・稼働率の推移			
年間利用者数 (人)		稼働率 (%)	

設備・諸室別の利用状況		
利用件数	—	件
利用コマ数	—	/年
利用可能コマ数	—	/年
稼働率	—	%
利用件数	—	件
利用コマ数	—	/年
利用可能コマ数	—	/年
稼働率	—	%
利用件数	—	件
利用コマ数	—	/年
利用可能コマ数	—	/年
稼働率	—	%
利用件数	—	件
利用コマ数	—	/年
利用可能コマ数	—	/年
稼働率	—	%

支出（万円）	140	（前年比 ▲ 21）
光熱水費	—	（前年比 ± 0）
委託費※	77	（前年比 ▲ 15）
維持補修費	3	（前年比 + 2）
人件費	48	（前年比 + 2）
その他（手数料など）	13	（前年比 ▲ 10）
※清掃、警備、保守点検等に係る委託費		
収入（万円）	24	（前年比 ▲ 2）
使用料（営利目的分以外）	24	（前年比 ▲ 1）
使用料（営利目的分）	—	（前年比 ± 0）
その他（目的外使用料等）	—	（前年比 ± 0）
施設使用料減免実施額（万円）	—	（前年比 ▲ 1）



注1) 支出・収入とも、それぞれの金額を表示単位未満の位で四捨五入しているため、合計と内訳の足し上げが一致しない場合があります。

受益者負担割合	
施設使用料 運営コスト	= 17.3 %

備考

施設名 : 海岸公園運動広場 (サッカー等)

令和2年度実績

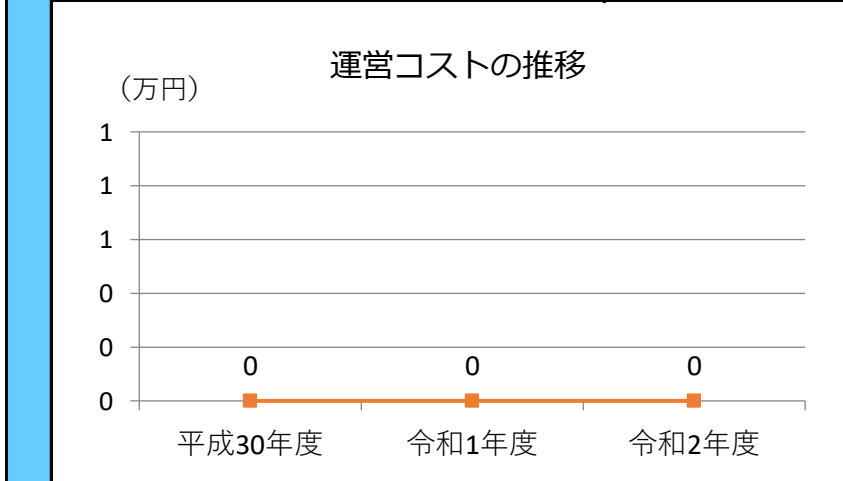
施設概要			
所在・土地			
所在地	若林区荒浜字川向10		
敷地面積	75,000 m ²	敷地保有状況	所有
地図情報へのリンク	https://www2.wagmap.jp/sendacity/MAP?linkid=d32e5c5b-1b40-46fc-85e3-15500743c306&mid=232		
施設情報			
供用開始	平成29年7月1日	駐車可能台数	260 台

運営時間・休館日
運営時間: 9:00~17:00
休館日: 火曜日 (その日が休日に当たるときは、その直後の休日でない日) 及び12/1~3/31

運営状況			
運営方式	指定管理	年間利用者数	5,598 人
運営人員		稼働率	19.8 %
正職員	— 人	年間利用コマ数	132 /年
嘱託職員等	— 人	年間利用可能コマ数	668 /年
年間利用者数・稼働率の推移			
年間利用者数 (人)		稼働率 (%)	

設備・諸室別の利用状況		
利用件数	—	件
利用コマ数	—	/年
利用可能コマ数	—	/年
稼働率	—	%
利用件数	—	件
利用コマ数	—	/年
利用可能コマ数	—	/年
稼働率	—	%
利用件数	—	件
利用コマ数	—	/年
利用可能コマ数	—	/年
稼働率	—	%
利用件数	—	件
利用コマ数	—	/年
利用可能コマ数	—	/年
稼働率	—	%

支出 (万円)	— (前年比 ± 0)
光熱水費	— (前年比 ± 0)
委託費※	— (前年比 ± 0)
維持補修費	— (前年比 ± 0)
人件費	— (前年比 ± 0)
その他 (手数料など)	— (前年比 ± 0)
※清掃、警備、保守点検等に係る委託費	
収入 (万円)	70 (前年比 + 14)
使用料 (営利目的分以外)	70 (前年比 + 14)
使用料 (営利目的分)	— (前年比 ± 0)
その他 (目的外使用料等)	— (前年比 ± 0)
施設使用料減免実施額 (万円)	14 (前年比 ▲ 12)



注1) 支出・収入とも、それぞれの金額を表示単位未満の位で四捨五入しているため、合計と内訳の足し上げが一致しない場合があります。

受益者負担割合	
施設使用料 運営コスト	= %

備考
 ・運営コストは、一体的に管理している海岸公園パークゴルフ場に含まれます。

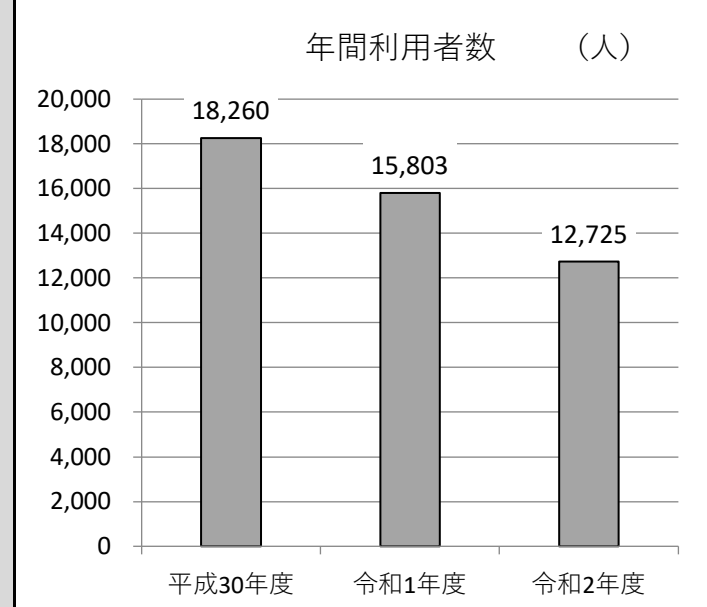
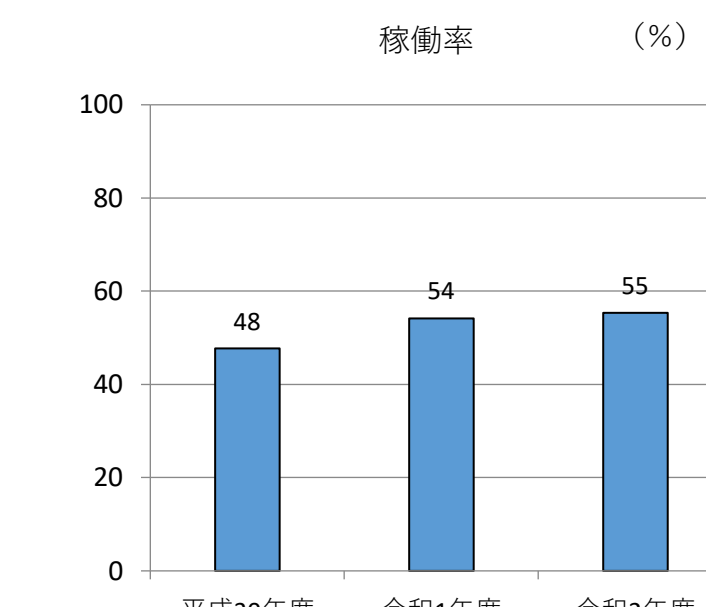
用途 : 都市公園 (有料施設)
 所管局 : 建設局
 所管課 : 公園課

施設名 : 中田中央公園運動広場 (サッカー等)

令和2年度実績

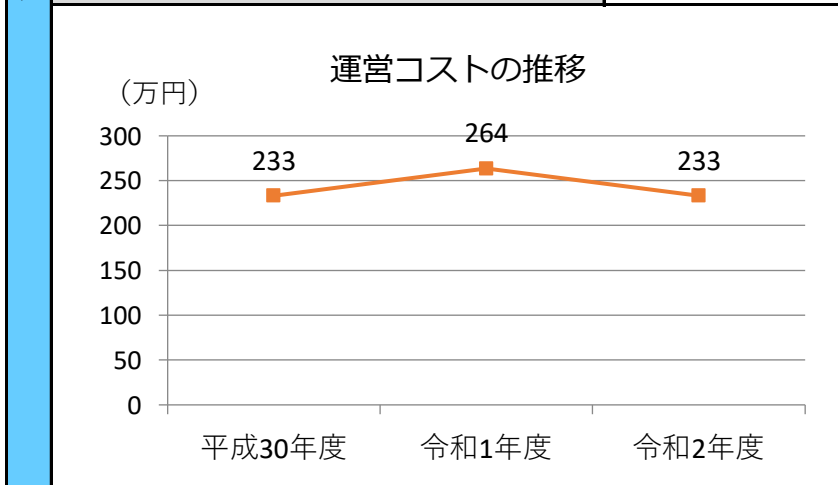
施設概要			
所在・土地			
所在地	太白区中田町字荒屋敷		
敷地面積	50,972 m ²	敷地保有状況	所有
地図情報へのリンク	https://www2.wagmap.jp/sendacity/MAP?linkid=e89e8c8b-9761-411c-afab-acadee79ad92&mid=232		
施設情報			
供用開始	平成8年10月1日	駐車可能台数	16 台

運営時間・休館日
運営時間: 6:00~19:00 (4/1~10/31) 6:00~17:00 (11/1~3/31)
休館日: 年末年始(12/28~1/4)

運営状況			
運営方式	指定管理	年間利用者数	12,725 人
運営人員		稼働率	55.4 %
正職員	— 人	年間利用コマ数	535 /年
嘱託職員等	— 人	年間利用可能コマ数	966 /年
年間利用者数・稼働率の推移			
年間利用者数 (人) 		稼働率 (%) 	

設備・諸室別の利用状況		
利用件数	—	件
利用コマ数	—	/年
利用可能コマ数	—	/年
稼働率	—	%
利用件数	—	件
利用コマ数	—	/年
利用可能コマ数	—	/年
稼働率	—	%
利用件数	—	件
利用コマ数	—	/年
利用可能コマ数	—	/年
稼働率	—	%
利用件数	—	件
利用コマ数	—	/年
利用可能コマ数	—	/年
稼働率	—	%

支出 (万円)	233	(前年比 ▲ 30)
光熱水費	—	(前年比 ± 0)
委託費※	115	(前年比 ▲ 15)
維持補修費	7	(前年比 + 4)
人件費	90	(前年比 + 9)
その他 (手数料など)	22	(前年比 ▲ 28)
※清掃、警備、保守点検等に係る委託費		
収入 (万円)	56	(前年比 ▲ 3)
使用料 (営利目的分以外)	56	(前年比 ▲ 3)
使用料 (営利目的分)	—	(前年比 ± 0)
その他 (目的外使用料等)	—	(前年比 ± 0)
施設使用料減免実施額 (万円)	—	(前年比 ± 0)



注1) 支出・収入とも、それぞれの金額を表示単位未満の位で四捨五入しているため、合計と内訳の足し上げが一致しない場合があります。

受益者負担割合	
施設使用料 運営コスト	= 23.8 %

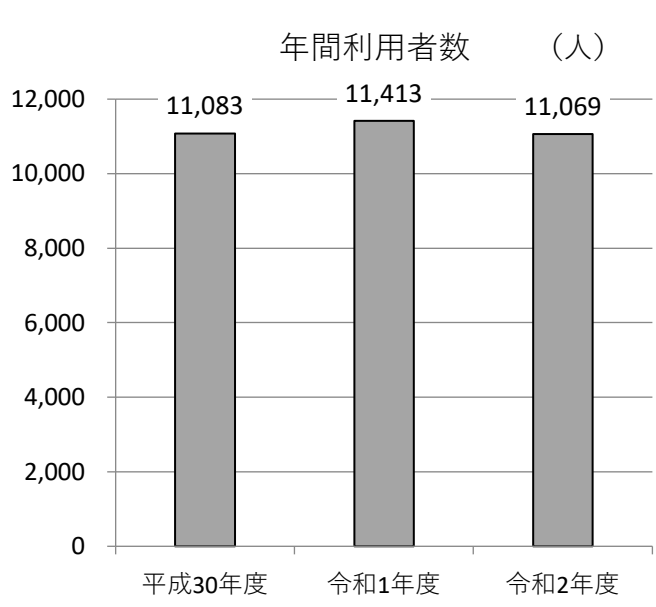
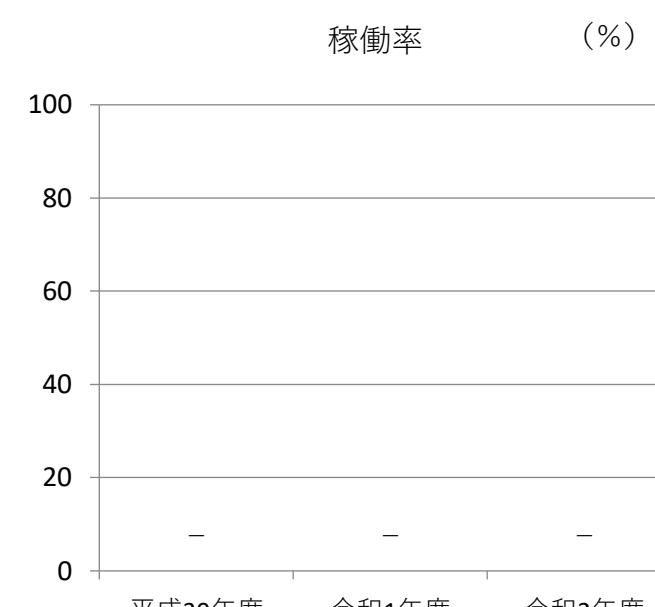
備考

施設名 : 海岸公園馬術場

令和2年度実績

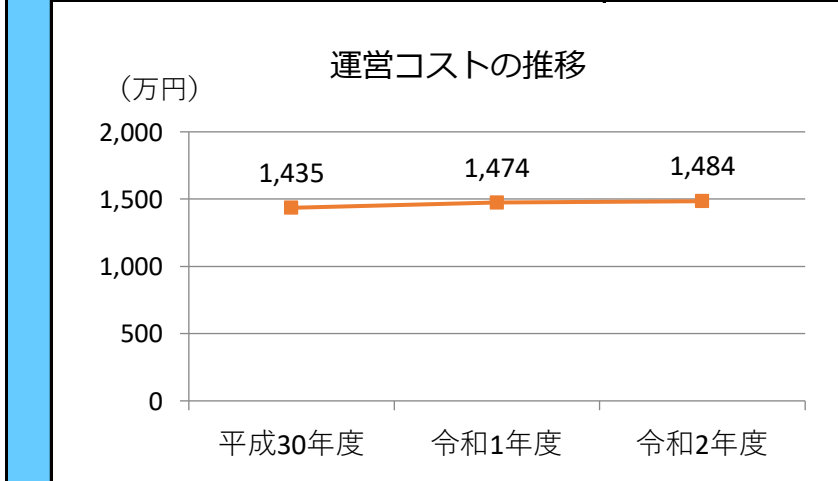
施設概要			
所在・土地			
所在地	若林区井土字沼向1		
敷地面積	33,000 m ²	敷地保有状況	所有
地図情報へのリンク	https://www2.wagmap.jp/sendacity/MAP?linkid=cef2ffae-7a50-4a19-b7c4-1a97b306b0e8&mid=232		
施設情報			
供用開始	平成30年7月8日	駐車可能台数	89 台

運営時間・休館日
運営時間: 9:00~17:00 休館日: 火曜日 (その日が休日に当たるときは、その直後の休日でない日) 及び年末年始 (12/28~1/4)

運営状況			
運営方式	指定管理	年間利用者数	11,069 人
運営人員		稼働率	- %
正職員	- 人	年間利用コマ数	- /年
嘱託職員等	- 人	年間利用可能コマ数	- /年
年間利用者数・稼働率の推移			
年間利用者数 (人) 		稼働率 (%) 	

設備・諸室別の利用状況		
利用件数	-	件
利用コマ数	-	/年
利用可能コマ数	-	/年
稼働率	-	%
利用件数	-	件
利用コマ数	-	/年
利用可能コマ数	-	/年
稼働率	-	%
利用件数	-	件
利用コマ数	-	/年
利用可能コマ数	-	/年
稼働率	-	%
利用件数	-	件
利用コマ数	-	/年
利用可能コマ数	-	/年
稼働率	-	%
利用件数	-	件
利用コマ数	-	/年
利用可能コマ数	-	/年
稼働率	-	%

支出 (万円)	1,484	(前年比 + 11)
光熱水費	188	(前年比 + 25)
委託費※	309	(前年比 ▲ 28)
維持補修費	144	(前年比 ▲ 4)
人件費	696	(前年比 ± 0)
その他 (手数料など)	147	(前年比 + 18)
※清掃、警備、保守点検等に係る委託費		
収入 (万円)	128	(前年比 ▲ 39)
使用料 (営利目的分以外)	128	(前年比 ▲ 39)
使用料 (営利目的分)	-	(前年比 ± 0)
その他 (目的外使用料等)	-	(前年比 ± 0)
施設使用料減免実施額 (万円)	-	(前年比 ▲ 1)



注1) 支出・収入とも、それぞれの金額を表示単位未満の位で四捨五入しているため、合計と内訳の足し上げが一致しない場合があります。

受益者負担割合	
施設使用料 運営コスト	= 8.6 %

備考

用途：都市公園（有料施設）
 所管局：建設局
 所管課：公園課

施設名：海岸公園パークゴルフ場

令和2年度実績

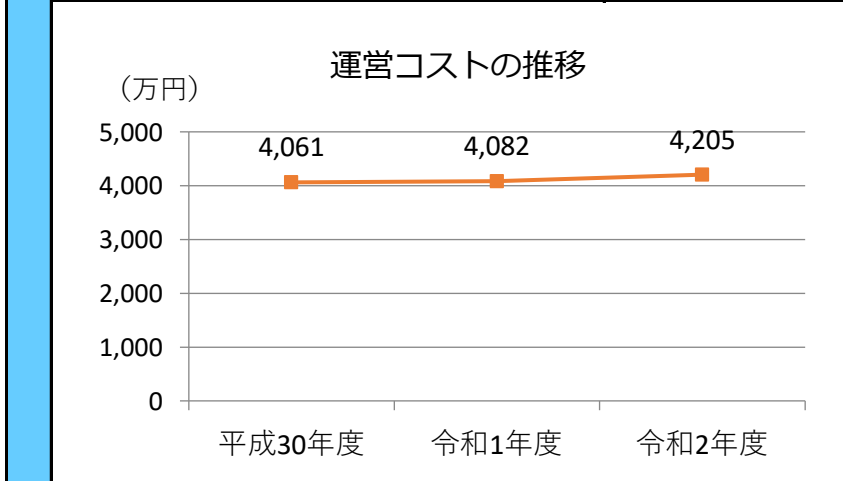
施設概要			
所在・土地			
所在地	若林区荒浜字川向10		
敷地面積	948,464 m ²	敷地保有状況	所有
地図情報へのリンク	https://www2.wagmap.jp/sendacity/MAP?linkid=412942c6-9ba8-4a3f-904c-f3e64f3f33b5&mid=232		
施設情報			
供用開始	平成28年10月15日	駐車可能台数	260 台

運営時間・休館日
運営時間： 9:00～17:00
休館日： 火曜日（その日が休日にあたる ときはその直後の休日でない日）及 び年末年始（12/28～1/4）

運営状況			
運営方式	指定管理	年間利用者数	19,587 人
運営人員		稼働率	- %
正職員	- 人	年間利用コマ数	- /年
嘱託職員等	- 人	年間利用可能コマ数	- /年
年間利用者数・稼働率の推移			
年間利用者数 (人)		稼働率 (%)	

設備・諸室別の利用状況		
利用件数	-	件
利用コマ数	-	/年
利用可能コマ数	-	/年
稼働率	-	%
利用件数	-	件
利用コマ数	-	/年
利用可能コマ数	-	/年
稼働率	-	%
利用件数	-	件
利用コマ数	-	/年
利用可能コマ数	-	/年
稼働率	-	%
利用件数	-	件
利用コマ数	-	/年
利用可能コマ数	-	/年
稼働率	-	%

支出（万円）	4,205	（前年比 + 123）
光熱水費	311	（前年比 + 4）
委託費※	995	（前年比 + 21）
維持補修費	68	（前年比 ▲ 3）
人件費	2,364	（前年比 + 421）
その他（手数料など）	468	（前年比 ▲ 321）
※清掃、警備、保守点検等に係る委託費		
収入（万円）	531	（前年比 + 1）
使用料（営利目的分以外）	531	（前年比 + 1）
使用料（営利目的分）	-	（前年比 ± 0）
その他（目的外使用料等）	-	（前年比 ± 0）
施設使用料減免実施額（万円）	11	（前年比 ▲ 42）



注1) 支出・収入とも、それぞれの金額を表示単位未満の位で四捨五入しているため、合計と内訳の足し上げが一致しない場合があります。

受益者負担割合	
施設使用料 運営コスト	= 12.6 %

備考
 ・運営コストには、一体的に管理している海岸公園運動広場分を含みます。

用途 : 都市公園 (有料施設)
 所管局 : 建設局
 所管課 : 公園課

施設名 : 海岸公園冒険広場及びキャンプ場

令和2年度実績

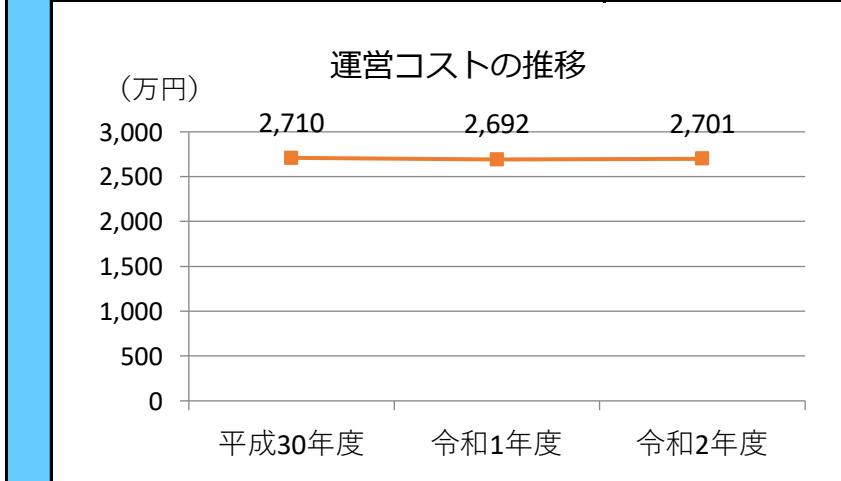
施設概要			
所在・土地			
所在地	若林区井土字開発139-1		
敷地面積	65,000 m ²	敷地保有状況	所有
地図情報へのリンク	https://www2.wagmap.jp/sendacity/MAP?linkid=2f3739ef-eee6-48b1-9a3a-d75ec4c892ac&mid=232		
施設情報			
供用開始	平成30年7月8日	駐車可能台数	206 台

運営時間・休館日
運営時間: 9:00~17:00 ※デイキャンプサイトは次のとおり 10:00~17:00 (7/1~9/30) 10:00~16:00 (10/1~6/30)
休館日: 火曜日 (その日が休日に当たると)

運営状況			
運営方式	指定管理	年間利用者数	163,763 人
運営人員		稼働率	- %
正職員	- 人	年間利用コマ数	- /年
嘱託職員等	- 人	年間利用可能コマ数	- /年
年間利用者数・稼働率の推移			
年間利用者数 (人)		稼働率 (%)	

設備・諸室別の利用状況		
利用件数	-	件
利用コマ数	-	/年
利用可能コマ数	-	/年
稼働率	-	%
利用件数	-	件
利用コマ数	-	/年
利用可能コマ数	-	/年
稼働率	-	%
利用件数	-	件
利用コマ数	-	/年
利用可能コマ数	-	/年
稼働率	-	%
利用件数	-	件
利用コマ数	-	/年
利用可能コマ数	-	/年
稼働率	-	%

支出 (万円)	2,701	(前年比 + 9)
光熱水費	163	(前年比 + 4)
委託費※	205	(前年比 + 31)
維持補修費	429	(前年比 + 17)
人件費	1,717	(前年比 ▲ 142)
その他 (手数料など)	186	(前年比 + 99)
※清掃、警備、保守点検に係る委託費		
収入 (万円)	120	(前年比 + 18)
使用料 (営利目的分以外)	120	(前年比 + 18)
使用料 (営利目的分)	-	(前年比 ± 0)
その他 (目的外使用料等)	-	(前年比 ± 0)
施設使用料減免実施額 (万円)	4	(前年比 + 1)



受益者負担割合	
施設使用料 / 運営コスト	= 4.4 %

備考

用途 : 都市公園 (有料施設)
 所管局 : 建設局
 所管課 : 公園課

施設名 : 水の森公園キャンプ場

令和2年度実績

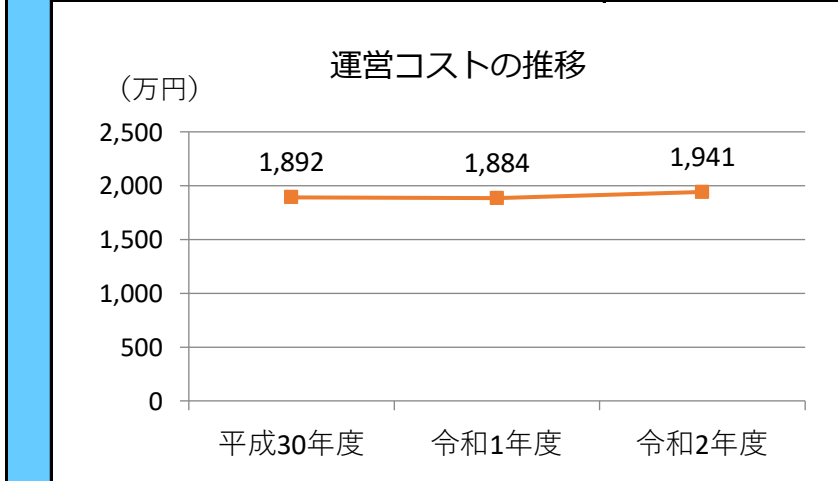
施設概要			
所在・土地			
所在地	泉区上谷刈堤下8		
敷地面積	43,000	㎡	敷地保有状況 所有
地図情報へのリンク	https://www2.wagmap.jp/sendacity/MAP?linkid=561056c5-d604-4212-b5e7-704a56e51098&mid=232		
施設情報			
供用開始	平成15年6月1日	駐車可能台数	103 台

運営時間・休館日
運営時間: 0:00~24:00 ※デイキャンプサイトは次のとおり 10:00~17:00 (7/1~9/30) 10:00~16:00 (4/1~6/30, 10/1~11/30)
休館日:

運営状況			
運営方式	指定管理	年間利用者数	19,129 人
運営人員		稼働率	- %
正職員	- 人	年間利用コマ数	- /年
嘱託職員等	- 人	年間利用可能コマ数	- /年
年間利用者数・稼働率の推移			
年間利用者数 (人)		稼働率 (%)	

設備・諸室別の利用状況		
利用件数	-	件
利用コマ数	-	/年
利用可能コマ数	-	/年
稼働率	-	%
利用件数	-	件
利用コマ数	-	/年
利用可能コマ数	-	/年
稼働率	-	%
利用件数	-	件
利用コマ数	-	/年
利用可能コマ数	-	/年
稼働率	-	%
利用件数	-	件
利用コマ数	-	/年
利用可能コマ数	-	/年
稼働率	-	%
利用件数	-	件
利用コマ数	-	/年
利用可能コマ数	-	/年
稼働率	-	%

支出 (万円)	1,941	(前年比 + 57)
光熱水費	196	(前年比 ▲ 17)
委託費※	293	(前年比 ▲ 64)
維持補修費	58	(前年比 ▲ 12)
人件費	1,096	(前年比 + 181)
その他 (手数料など)	299	(前年比 ▲ 32)
※清掃、警備、保守点検等に係る委託費		
収入 (万円)	278	(前年比 ▲ 33)
使用料 (営利目的分以外)	270	(前年比 ▲ 40)
使用料 (営利目的分)	-	(前年比 ± 0)
その他 (目的外使用料等)	8	(前年比 + 8)
施設使用料減免実施額 (万円)	8	(前年比 ▲ 3)



注1) 支出・収入とも、それぞれの金額を表示単位未満の位で四捨五入しているため、合計と内訳の足し上げが一致しない場合があります。

受益者負担割合		
施設使用料	=	13.9 %
運営コスト		

備考

施設名 : 八木山動物公園 フジサキの杜

令和2年度実績

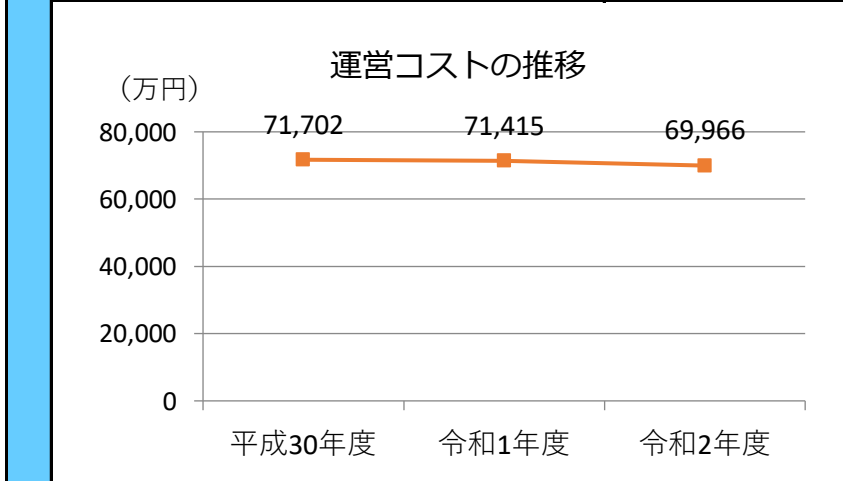
施設概要			
所在・土地			
所在地	太白区八木山本町1丁目43		
敷地面積	121,405 m ²	敷地保有状況	所有
地図情報へのリンク	https://www2.wagmap.jp/sendacity/MAP?linkid=8839c4bf-4a8b-4557-881f-0dac85cfba70&mid=232		
施設情報			
供用開始	昭和40年10月15日	駐車可能台数	370 台

運営時間・休館日
運営時間: 9:00~16:45 (3月~10月) 9:00~16:00 (11月~2月)
休館日: 月曜日(休日にあたる場合はその翌日で休日でない日)

運営状況			
運営方式	直営	年間利用者数	324,246 人
運営人員		稼働率	- %
正職員	52 人	年間利用コマ数	- /年
嘱託職員等	8 人	年間利用可能コマ数	- /年
年間利用者数・稼働率の推移			
年間利用者数 (人)		稼働率 (%)	

設備・諸室別の利用状況		
利用件数	-	件
利用コマ数	-	/年
利用可能コマ数	-	/年
稼働率	-	%
利用件数	-	件
利用コマ数	-	/年
利用可能コマ数	-	/年
稼働率	-	%
利用件数	-	件
利用コマ数	-	/年
利用可能コマ数	-	/年
稼働率	-	%
利用件数	-	件
利用コマ数	-	/年
利用可能コマ数	-	/年
稼働率	-	%
利用件数	-	件
利用コマ数	-	/年
利用可能コマ数	-	/年
稼働率	-	%

支出 (万円)	69,966	(前年比 ▲ 1,449)
光熱水費	6,743	(前年比 ▲ 147)
委託費※	3,050	(前年比 ▲ 544)
維持補修費	2,741	(前年比 ▲ 286)
人件費	42,124	(前年比 + 84)
その他(手数料など)	15,309	(前年比 ▲ 556)
※清掃、警備、保守点検等に係る委託費		
収入 (万円)	11,442	(前年比 ▲ 6,755)
使用料(営利目的分以外)	9,336	(前年比 ▲ 3,070)
使用料(営利目的分)	-	(前年比 ± 0)
その他(目的外使用料等)	2,106	(前年比 ▲ 3,685)
施設使用料減免実施額(万円)	2,452	(前年比 ▲ 1,987)



注1) 支出・収入とも、それぞれの金額を表示単位未満の位で四捨五入しているため、合計と内訳の足し上げが一致しない場合があります。

受益者負担割合	
施設使用料 運営コスト	= 13.3 %

備考 平成29年4月1日から施設命名権(ネーミングライツ)を導入しています。

用途 : 植物園
 所管局 : 建設局
 所管課 : 公園課

施設名 : 野草園

令和2年度実績

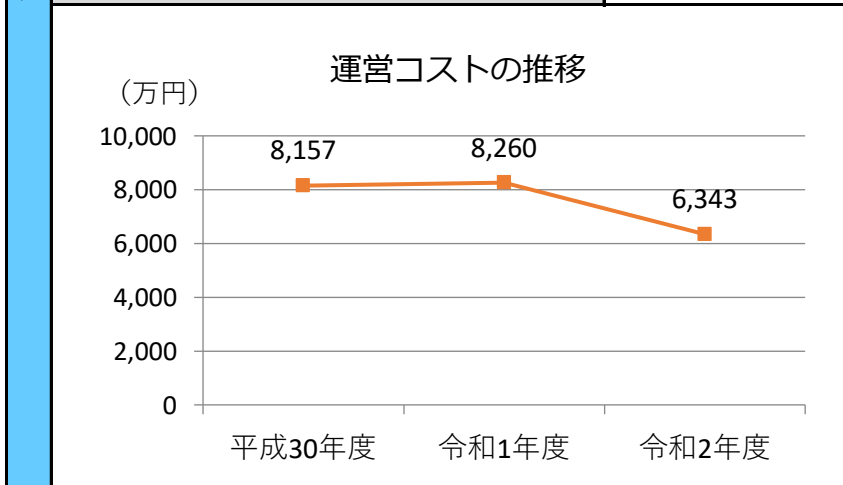
施設概要			
所在・土地			
所在地	太白区茂ヶ崎2丁目1-1		
敷地面積	409,504 m ²	敷地保有状況	所有
地図情報へのリンク	https://www2.wagmap.jp/sendacity/MAP?linkid=d13d3c55-922a-4de3-93a0-542150a78e23&mid=232		
施設情報			
供用開始	昭和29年7月1日	駐車可能台数	30 台

運営時間・休館日
運営時間: 9:00~16:45
休館日: 12/1~3/19 (野草館は12/28~1/4)

運営状況			
運営方式	包括委託	年間利用者数	25,728 人
運営人員		稼働率	- %
正職員	- 人	年間利用コマ数	- /年
嘱託職員等	- 人	年間利用可能コマ数	- /年
年間利用者数・稼働率の推移			
年間利用者数 (人)		稼働率 (%)	

設備・諸室別の利用状況		
利用件数	-	件
利用コマ数	-	/年
利用可能コマ数	-	/年
稼働率	-	%
利用件数	-	件
利用コマ数	-	/年
利用可能コマ数	-	/年
稼働率	-	%
利用件数	-	件
利用コマ数	-	/年
利用可能コマ数	-	/年
稼働率	-	%
利用件数	-	件
利用コマ数	-	/年
利用可能コマ数	-	/年
稼働率	-	%
利用件数	-	件
利用コマ数	-	/年
利用可能コマ数	-	/年
稼働率	-	%

支出 (万円)	6,343 (前年比 ▲ 1,917)
光熱水費	374 (前年比 ▲ 155)
委託費※	636 (前年比 ▲ 28)
維持補修費	86 (前年比 ▲ 117)
人件費	4,407 (前年比 ▲ 1,586)
その他 (手数料など)	840 (前年比 ▲ 32)
※清掃、警備、保守点検等に係る委託費	
収入 (万円)	246 (前年比 ▲ 4)
使用料 (営利目的分以外)	246 (前年比 ▲ 4)
使用料 (営利目的分)	- (前年比 ± 0)
その他 (目的外使用料等)	- (前年比 ± 0)
施設使用料減免実施額 (万円)	290 (前年比 ▲ 6)



注1) 支出・収入とも、それぞれの金額を表示単位未満の位で四捨五入しているため、合計と内訳の足し上げが一致しない場合があります。

受益者負担割合	
施設使用料 運営コスト	= 3.9 %

備考

施設名 : 秋保大滝植物園

令和2年度実績

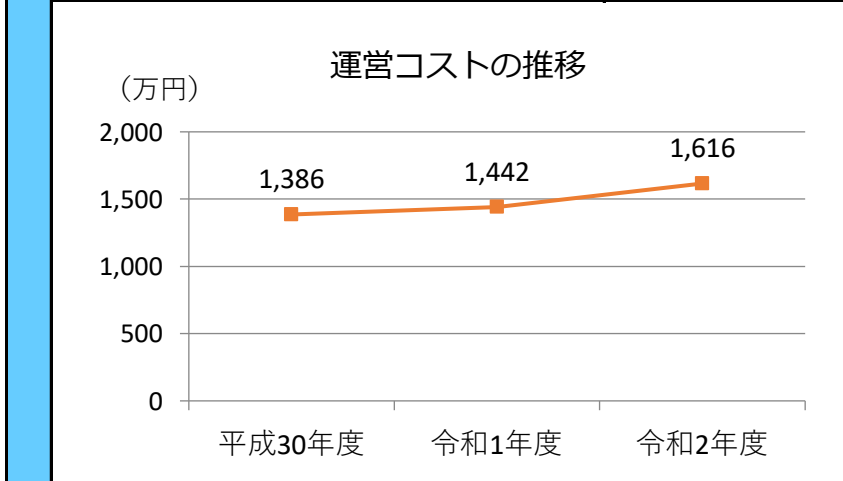
施設概要			
所在・土地			
所在地	太白区秋保町馬場字大滝5		
敷地面積	42,932	㎡	敷地保有状況 所有
地図情報へのリンク	https://www2.wagmap.jp/sendacity/MAP?linkid=878f113f-ee79-4361-9ef9-511c468f6e32&mid=232		
施設情報			
供用開始	昭和55年10月1日	駐車可能台数	30 台

運営時間・休館日
運営時間: 9:00~16:30
休館日: 12/1~3/31

運営状況			
運営方式	包括委託	年間利用者数	9,999 人
運営人員		稼働率	- %
正職員	- 人	年間利用コマ数	- /年
嘱託職員等	- 人	年間利用可能コマ数	- /年
年間利用者数・稼働率の推移			
年間利用者数 (人)		稼働率 (%)	

設備・諸室別の利用状況		
利用件数	-	件
利用コマ数	-	/年
利用可能コマ数	-	/年
稼働率	-	%
利用件数	-	件
利用コマ数	-	/年
利用可能コマ数	-	/年
稼働率	-	%
利用件数	-	件
利用コマ数	-	/年
利用可能コマ数	-	/年
稼働率	-	%
利用件数	-	件
利用コマ数	-	/年
利用可能コマ数	-	/年
稼働率	-	%
利用件数	-	件
利用コマ数	-	/年
利用可能コマ数	-	/年
稼働率	-	%

支出 (万円)	1,616	(前年比 + 174)
光熱水費	29	(前年比 ▲ 5)
委託費※	100	(前年比 ▲ 5)
維持補修費	108	(前年比 + 9)
人件費	1,137	(前年比 + 180)
その他 (手数料など)	241	(前年比 ▲ 6)
※清掃、警備、保守点検等に係る委託費		
収入 (万円)	88	(前年比 + 11)
使用料 (営利目的分以外)	88	(前年比 + 11)
使用料 (営利目的分)	-	(前年比 ± 0)
その他 (目的外使用料等)	-	(前年比 ± 0)
施設使用料減免実施額 (万円)	133	(前年比 ▲ 44)



注1) 支出・収入とも、それぞれの金額を表示単位未満の位で四捨五入しているため、合計と内訳の足し上げが一致しない場合があります。

受益者負担割合	
施設使用料 運営コスト	= 5.4 %

備考

用途 : 園芸相談所
 所管局 : 建設局
 所管課 : 公園課

施設名 : 七北田公園緑化ホール

令和2年度実績

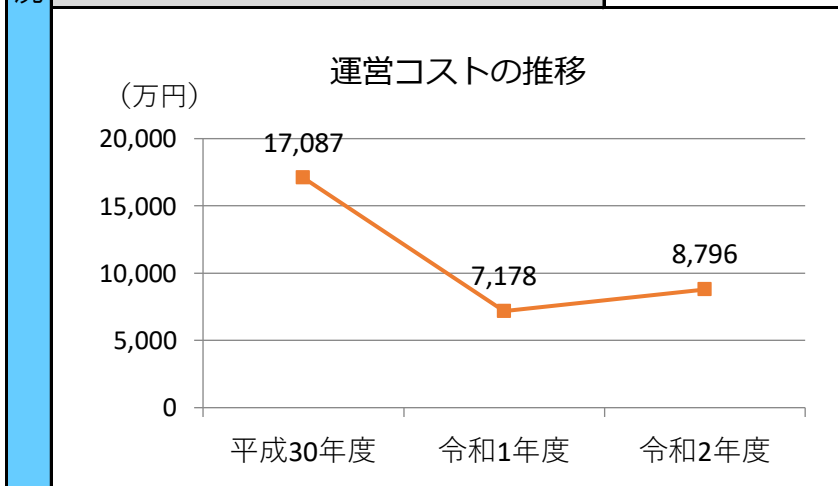
施設概要			
所在・土地			
所在地	泉区七北田字赤生津4		
敷地面積	220,361 m ²	敷地保有状況	所有
地図情報へのリンク	https://www2.wagmap.jp/sendacity/MAP?linkid=fe2785f8-9d36-44a3-adea-9a6abf27d715&mid=232		
施設全体			
併設施設	なし		
建物状況			
延床面積	1,460 m ²	建物の権利状況	所有権
建築年度	平成1年	構造	鉄骨造
築年数	32年	駐車可能台数	175台

運営時間・休館日
運営時間: 9:00~16:30
休館日: 月曜日(休日にあたる場合はその次の平日)、年末年始(12/28~1/4)

運営状況			
運営方式	包括委託	年間利用者数	68,559人
運営人員		稼働率	-%
正職員	-人	年間利用コマ数	-/年
嘱託職員等	-人	年間利用可能コマ数	-/年
年間利用者数・稼働率の推移			
年間利用者数 (人)		稼働率 (%)	

設備・諸室別の利用状況		
利用件数	-	件
利用コマ数	-	/年
利用可能コマ数	-	/年
稼働率	-	%
利用件数	-	件
利用コマ数	-	/年
利用可能コマ数	-	/年
稼働率	-	%
利用件数	-	件
利用コマ数	-	/年
利用可能コマ数	-	/年
稼働率	-	%
利用件数	-	件
利用コマ数	-	/年
利用可能コマ数	-	/年
稼働率	-	%

支出(万円)	8,796	(前年比 + 1,618)
光熱水費	3,494	(前年比 ▲ 462)
委託費※	2,087	(前年比 + 882)
維持補修費	187	(前年比 + 20)
人件費	2,518	(前年比 + 1,096)
その他(手数料など)	510	(前年比 + 82)
※清掃、警備、保守点検等に係る委託費		
収入(万円)	-	(前年比 ± 0)
使用料(営利目的分以外)	-	(前年比 ± 0)
使用料(営利目的分)	-	(前年比 ± 0)
その他(目的外使用料等)	-	(前年比 ± 0)
施設使用料減免実施額(万円)	-	(前年比 ± 0)



注1) 支出・収入とも、それぞれの金額を表示単位未満の位で四捨五入しているため、合計と内訳の足し上げが一致しない場合があります。

受益者負担割合	
施設使用料 運営コスト	= 0.0%

備考

用途 : 茶室
 所管局 : 建設局
 所管課 : 公園課

施設名 : 北六番丁公園茶室 (六幽庵)

令和2年度実績

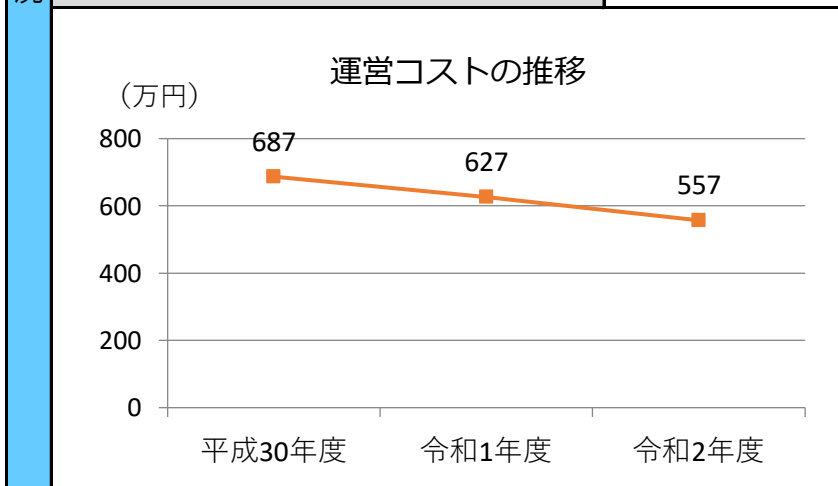
施設概要			
所在・土地			
所在地	青葉区木町通2丁目194-2		
敷地面積	2,189 m ²	敷地保有状況	所有
地図情報へのリンク	https://www2.wagmap.jp/sendacity/MAP?linkid=f93885d2-0172-4125-9fd8-bd604b53ddf8&mid=232		
施設全体			
併設施設	なし		
建物状況			
延床面積	235 m ²	建物の権利状況	所有権
建築年度	平成3年	構造	木造
築年数	30年	駐車可能台数	0台

運営時間・休館日
運営時間: 9:00~17:00
休館日: (茶室・庭園の一般公開は第3木曜日のみ)

運営状況			
運営方式	その他(シルバー人材委託)	年間利用者数	1,364人
運営人員		稼働率	4.5%
正職員	—人	年間利用コマ数	114/年
嘱託職員等	—人	年間利用可能コマ数	2,512/年
年間利用者数・稼働率の推移			
年間利用者数 (人)		稼働率 (%)	

設備・諸室別の利用状況		
利用件数	—	件
利用コマ数	—	/年
利用可能コマ数	—	/年
稼働率	—	%
利用件数	—	件
利用コマ数	—	/年
利用可能コマ数	—	/年
稼働率	—	%
利用件数	—	件
利用コマ数	—	/年
利用可能コマ数	—	/年
稼働率	—	%
利用件数	—	件
利用コマ数	—	/年
利用可能コマ数	—	/年
稼働率	—	%

支出(万円)	557	(前年比 ▲ 70)
光熱水費	71	(前年比 ▲ 8)
委託費※	437	(前年比 ▲ 110)
維持補修費	49	(前年比 + 47)
人件費	—	(前年比 ± 0)
その他(手数料など)	—	(前年比 ± 0)
※清掃、警備、保守点検等に係る委託費		
収入(万円)	50	(前年比 ▲ 37)
使用料(営利目的分以外)	50	(前年比 ▲ 37)
使用料(営利目的分)	—	(前年比 ± 0)
その他(目的外使用料等)	—	(前年比 ± 0)
施設使用料減免実施額(万円)	12	(前年比 + 4)



注1) 支出・収入とも、それぞれの金額を表示単位未満の位で四捨五入しているため、合計と内訳の足し上げが一致しない場合があります。

受益者負担割合	
施設使用料 運営コスト	= 8.9%

備考

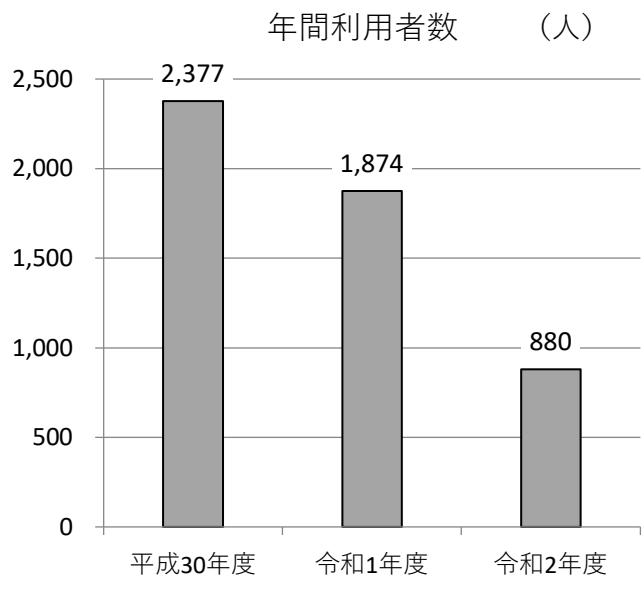
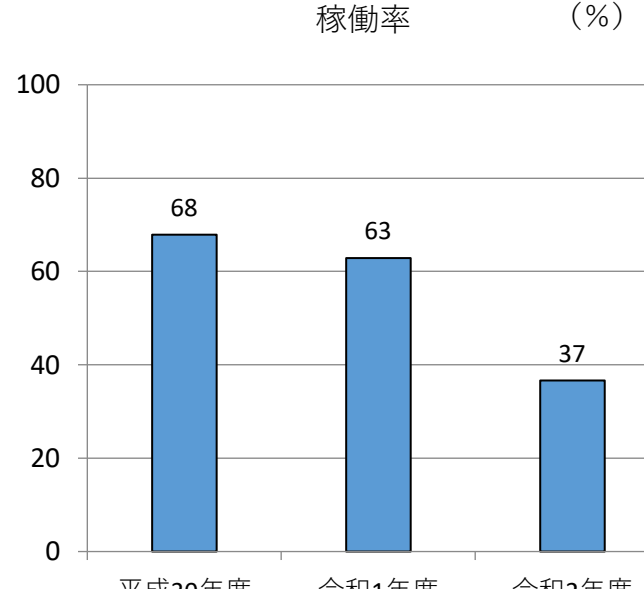
用途 : 茶室
 所管局 : 建設局
 所管課 : 公園課

施設名 : 良覚院丁公園茶室 (緑水庵)

令和2年度実績

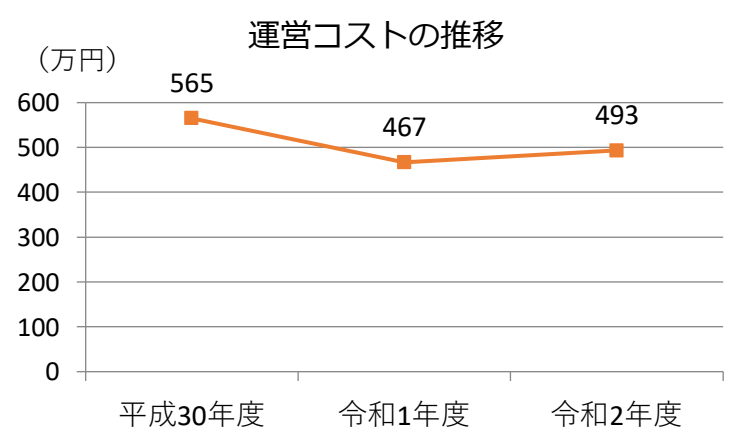
施設概要	所在・土地			
	所在地	青葉区片平1丁目2-20		
	敷地面積	4,024 m ²	敷地保有状況	所有
	地図情報へのリンク	https://www2.wagmap.jp/sendacity/MAP?linkid=64e2b9d7-ba6f-47fa-9ef9-a534654a0811&mid=232		
	施設全体			
	併設施設	複合用途なし		
	建物状況			
	延床面積	73 m ²	建物の権利状況	所有権
	建築年度	昭和38年	構造	木造
	築年数	58年	駐車可能台数	0台

運営時間・休館日	
運営時間: 9:00~17:00	
休館日: (庭園の一般公開は火曜日のみ)	

運営・利用状況	運営状況			
	運営方式	その他(シルバー人材委託)	年間利用者数	880人
	運営人員		稼働率	36.6%
	正職員	—人	年間利用コマ数	214/年
	嘱託職員等	—人	年間利用可能コマ数	584/年
	年間利用者数・稼働率の推移			
	年間利用者数 (人)		稼働率 (%)	
				

設備・諸室別の利用状況		
利用件数	—	件
利用コマ数	—	/年
利用可能コマ数	—	/年
稼働率	—	%
利用件数	—	件
利用コマ数	—	/年
利用可能コマ数	—	/年
稼働率	—	%
利用件数	—	件
利用コマ数	—	/年
利用可能コマ数	—	/年
稼働率	—	%
利用件数	—	件
利用コマ数	—	/年
利用可能コマ数	—	/年
稼働率	—	%

コスト状況	支出(万円)		493	(前年比 + 26)
	運営コスト	光熱水費	22	(前年比 ▲ 2)
		委託費※	471	(前年比 + 47)
		維持補修費	—	(前年比 ▲ 20)
		人件費	—	(前年比 ± 0)
		その他(手数料など)	—	(前年比 ± 0)
		※清掃、警備、保守点検等に係る委託費		
	収入(万円)		59	(前年比 ▲ 1)
	使用料(営利目的分以外)	59	(前年比 ▲ 1)	
	使用料(営利目的分)	—	(前年比 ± 0)	
その他(目的外使用料等)	—	(前年比 ± 0)		
施設使用料減免実施額(万円)		—	(前年比 ± 0)	



注1) 支出・収入とも、それぞれの金額を表示単位未満の位で四捨五入しているため、合計と内訳の足し上げが一致しない場合があります。

受益者負担割合	
施設使用料 運営コスト	= 12.0 %

備考

用途 : 茶室
 所管局 : 建設局
 所管課 : 公園課

施設名 : 大年寺山公園茶室 (茂ヶ崎庵・仙庵)

令和2年度実績

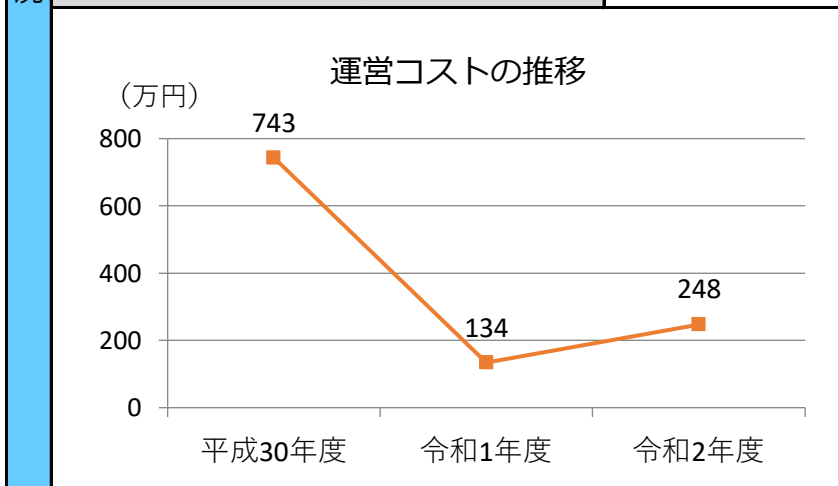
施設概要	所在・土地			
	所在地	太白区茂ヶ崎3丁目10-19		
	敷地面積	409,504	m ²	敷地保有状況 所有
	地図情報へのリンク	https://www2.wagmap.jp/sendacity/MAP?linkid=543c1ec8-d4e2-4de4-81da-2c02f657f67b&mid=232		
	施設全体			
	併設施設	なし		
	建物状況			
	延床面積	324/106	m ²	建物の権利状況 所有権
	建築年度	昭和42/昭和44	年	構造 木造
	築年数	52/49	年	駐車可能台数 0 台

運営時間・休館日	
運営時間:	—
休館日:	予約利用のない日 週4回

運営・利用状況	運営状況															
	運営方式	直営		年間利用者数 715 人												
	運営人員			稼働率 7.6 %												
	正職員	0	人	年間利用コマ数 157 /年												
	嘱託職員等	2	人	年間利用可能コマ数 2,058 /年												
	年間利用者数・稼働率の推移															
	年間利用者数 (人)		稼働率 (%)													
	<table border="1"> <tr><td>利用件数</td><td>—</td><td>件</td></tr> <tr><td>利用コマ数</td><td>—</td><td>/年</td></tr> <tr><td>利用可能コマ数</td><td>—</td><td>/年</td></tr> <tr><td>稼働率</td><td>—</td><td>%</td></tr> </table>				利用件数	—	件	利用コマ数	—	/年	利用可能コマ数	—	/年	稼働率	—	%
	利用件数	—	件													
利用コマ数	—	/年														
利用可能コマ数	—	/年														
稼働率	—	%														
<table border="1"> <tr><td>利用件数</td><td>—</td><td>件</td></tr> <tr><td>利用コマ数</td><td>—</td><td>/年</td></tr> <tr><td>利用可能コマ数</td><td>—</td><td>/年</td></tr> <tr><td>稼働率</td><td>—</td><td>%</td></tr> </table>				利用件数	—	件	利用コマ数	—	/年	利用可能コマ数	—	/年	稼働率	—	%	
利用件数	—	件														
利用コマ数	—	/年														
利用可能コマ数	—	/年														
稼働率	—	%														
<table border="1"> <tr><td>利用件数</td><td>—</td><td>件</td></tr> <tr><td>利用コマ数</td><td>—</td><td>/年</td></tr> <tr><td>利用可能コマ数</td><td>—</td><td>/年</td></tr> <tr><td>稼働率</td><td>—</td><td>%</td></tr> </table>				利用件数	—	件	利用コマ数	—	/年	利用可能コマ数	—	/年	稼働率	—	%	
利用件数	—	件														
利用コマ数	—	/年														
利用可能コマ数	—	/年														
稼働率	—	%														

設備・諸室別の利用状況		
利用件数	—	件
利用コマ数	—	/年
利用可能コマ数	—	/年
稼働率	—	%
利用件数	—	件
利用コマ数	—	/年
利用可能コマ数	—	/年
稼働率	—	%
利用件数	—	件
利用コマ数	—	/年
利用可能コマ数	—	/年
稼働率	—	%
利用件数	—	件
利用コマ数	—	/年
利用可能コマ数	—	/年
稼働率	—	%

コスト状況	支出 (万円)		248 (前年比 + 114)
	運営コスト	光熱水費	41 (前年比 ▲ 1)
		委託費※	108 (前年比 + 14)
		維持補修費	— (前年比 ± 0)
		人件費	94 (前年比 + 94)
		その他 (手数料など)	5 (前年比 + 5)
		※清掃、警備、保守点検等に係る委託費	
	収入 (万円)		5 (前年比 ▲ 17)
	使用料 (営利目的分以外)	5 (前年比 ▲ 17)	
	使用料 (営利目的分)	— (前年比 ± 0)	
その他 (目的外使用料等)	— (前年比 ± 0)		
施設使用料減免実施額 (万円)	41 (前年比 + 41)		



注1) 支出・収入とも、それぞれの金額を表示単位未満の位で四捨五入しているため、合計と内訳の足し上げが一致しない場合があります。

受益者負担割合	
施設使用料 運営コスト	= 2.1 %

備考

用途 : その他公園・緑化施設
 所管局 : 建設局
 所管課 : 公園課

施設名 : 太白山自然観察の森

令和2年度実績

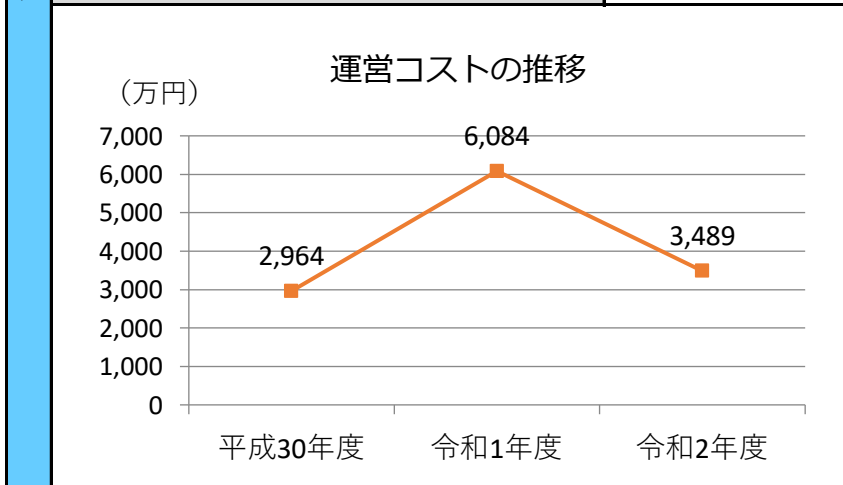
施設概要			
所在・土地			
所在地	太白区茂庭字生出森東36-63		
敷地面積	295,000 m ²	敷地保有状況	所有
地図情報へのリンク	https://www2.wagmap.jp/sendacity/MAP?linkid=69cc80f0-8979-4fc1-b7b1-5585924a2836&mid=232		
建物状況			
供用開始	平成3年6月6日	駐車可能台数	30 台

運営時間・休館日
運営時間: 9:00~16:30
休館日: 月曜日(休日にあたる場合はその次の平日)、年末年始(12/28~1/4)

運営状況			
運営方式	包括委託	年間利用者数	23,469 人
運営人員		稼働率	- %
正職員	- 人	年間利用コマ数	- /年
嘱託職員等	- 人	年間利用可能コマ数	- /年
年間利用者数・稼働率の推移			
年間利用者数 (人)		稼働率 (%)	

設備・諸室別の利用状況		
利用件数	-	件
利用コマ数	-	/年
利用可能コマ数	-	/年
稼働率	-	%
利用件数	-	件
利用コマ数	-	/年
利用可能コマ数	-	/年
稼働率	-	%
利用件数	-	件
利用コマ数	-	/年
利用可能コマ数	-	/年
稼働率	-	%
利用件数	-	件
利用コマ数	-	/年
利用可能コマ数	-	/年
稼働率	-	%
利用件数	-	件
利用コマ数	-	/年
利用可能コマ数	-	/年
稼働率	-	%

支出 (万円)	3,489 (前年比 ▲ 2,595)
光熱水費	66 (前年比 ▲ 1)
委託費※	571 (前年比 + 30)
維持補修費	139 (前年比 + 53)
人件費	2,572 (前年比 ▲ 2,646)
その他(手数料など)	141 (前年比 ▲ 31)
※清掃、警備、保守点検等に係る委託費	
収入 (万円)	- (前年比 ± 0)
使用料(営利目的分以外)	- (前年比 ± 0)
使用料(営利目的分)	- (前年比 ± 0)
その他(目的外使用料等)	- (前年比 ± 0)
施設使用料減免実施額(万円)	- (前年比 ± 0)



注1) 支出・収入とも、それぞれの金額を表示単位未満の位で四捨五入しているため、合計と内訳の足し上げが一致しない場合があります。

受益者負担割合	
施設使用料 運営コスト	= 0.0 %

備考