

No	名 称	所 在 地	ホール 系施設	スポーツ 施設	社会教育 施設等
56	若林日辺グラウンド（ニッペリア）	若林区日辺字沖田東 15		●	
57	長袋グラウンド	太白区秋保町長袋字大原 160-2		●	
58	仙台市屋内グラウンド （シェルコムせんだい）	泉区野村字新桂島前 48		●	
59	馬場グラウンド	太白区秋保町馬場字竹林 45		●	
60	北中山コミュニティグラウンド	泉区北中山4丁目 26-14		●	
61	熊ヶ根コミュニティ広場	青葉区熊ヶ根字檀の原一番41-59			
62	今泉運動場	若林区今泉字鹿子穴 140		●	
63	仙台環境開発スポーツパーク 宮城広瀬（宮城広瀬総合運動場）	青葉区上愛子字松原 39-1		●	
64	新田東総合運動場 （元気フィールド仙台）	宮城野区新田東4丁目 1-1		●	
65	泉総合運動場	泉区野村字新桂島前 60		●	
66	スポパーク松森	泉区松森字城前 122-1		●	
67	秋保二ロキャンプ場	太白区秋保町馬場字中小屋 3-1			
5 保健衛生施設					
68	北山霊園	青葉区北山2丁目 10-1			
69	葛岡墓園	青葉区郷六字葛岡 42-1			
70	いずみ墓園	泉区朴沢字九ノ森 1-1			
71	葛岡斎場	青葉区郷六字葛岡 10			
72	健康増進センター	泉区泉中央2丁目 24-1			
6 社会福祉施設					
73	福祉プラザ	青葉区五橋2丁目 12-2	●		
7 高齢者福祉施設					
74	シルバーセンター	青葉区花京院1丁目 3-2	●		
8 産業振興施設					
75	せんだい農業園芸センター （愛称：みどりの杜）	若林区荒井字切新田 13-1			
76	中小企業活性化センター	青葉区中央1丁目 3-1			
9 観光交流施設					
77	せんだい秋保文化の里センター	太白区秋保町湯元字寺田原 40			
10 駐輪場					
78 ～ 146	自転車等駐車場（70箇所）				
11 公園・緑化施設					
147	評定河原公園庭球場	青葉区花壇 1-1		●	
148	桜ヶ丘公園庭球場	青葉区桜ヶ丘8丁目 2-1		●	
149	卸町東二丁目公園庭球場	若林区卸町東2丁目 4-1		●	

No	名 称	所 在 地	ホー ル 系 施 設	ス ポ ー ツ 施 設	社 会 教 育 施 設 等
150	中田中央公園庭球場	太白区東中田5丁目13		●	
151	将監公園庭球場	泉区将監10丁目9		●	
152	寺岡中央公園庭球場	泉区寺岡2丁目12-9		●	
153	松陵公園庭球場	泉区松陵2丁目4		●	
154	七北田公園庭球場	泉区七北田字欠下60-19		●	
155	青葉山公園庭球場	青葉区川内追廻		●	
156	海岸公園庭球場	宮城野区蒲生字八郎兵工谷地		●	
157	湯元公園庭球場	太白区秋保町湯元字上原54-19		●	
158	長命ヶ丘公園庭球場	泉区長命ヶ丘5丁目14		●	
159	虹の丘公園庭球場	泉区虹の丘2丁目10-10		●	
160	向陽台5丁目緑地庭球場	泉区向陽台5丁目		●	
161	住吉台西四丁目公園庭球場	泉区住吉台西4丁目2-5		●	
162	西花苑公園野球場	青葉区西花苑1丁目4		●	
163	広瀬川仲ノ瀬緑地運動広場	青葉区川内中ノ瀬町		●	
164	評定河原公園野球場	青葉区花壇1-1		●	
165	扇町一丁目公園野球場	宮城野区扇町1丁目4		●	
166	海岸公園野球場	宮城野区蒲生字八郎兵工谷地		●	
167	卸町五丁目公園野球場	若林区卸町5丁目4		●	
168	卸町東二丁目公園野球場	若林区卸町東2丁目4-1		●	
169	西中田公園野球場	太白区西中田7丁目1		●	
170	富沢公園運動広場	太白区富沢1丁目2-2		●	
171	湯元公園野球場	太白区秋保町湯元字上原54-19		●	
172	北河原公園野球場	泉区上谷刈字北河原		●	
173	虹の丘公園野球場	泉区虹の丘2丁目10-10		●	
174	長命ヶ丘公園野球場	泉区長命ヶ丘5丁目14		●	
175	桜ヶ丘公園野球場	青葉区桜ヶ丘8丁目2-1		●	
176	広瀬川牛越緑地運動広場	青葉区荒巻字三居沢		●	
177	日の出町公園野球場	宮城野区日の出町3丁目6		●	
178	広瀬川若林緑地野球場	若林区若林4丁目		●	
179	広瀬川中河原緑地運動広場	若林区若林7丁目		●	
180	太白公園野球場	太白区太白1丁目23-1		●	
181	名取川富田緑地運動広場	太白区富田字京の南50		●	
182	将監公園野球場	泉区将監10丁目9		●	
183	寺岡中央公園野球場	泉区寺岡2丁目12-9		●	
184	松陵公園野球場	泉区松陵2丁目4		●	
185	七北田公園野球場	泉区七北田字欠下60-19		●	
186	扇町四丁目公園運動広場	若林区扇町4丁目9		●	
187	海岸公園運動広場	若林区荒浜字川向10		●	

No	名 称	所 在 地	ホール 系施設	スポーツ 施設	社会教育 施設等
188	中田中央公園運動広場	太白区中田町字荒屋敷		●	
189	海岸公園馬術場	若林区井土須賀		●	
190	海岸公園パークゴルフ場	若林区荒浜字川向 10		●	
191	海岸公園冒険広場及びキャンプ場	若林区井土字開発 139-1			
192	水の森公園キャンプ場	泉区上谷刈堤下 8			
193	八木山動物公園フジサキの杜	太白区八木山本町 1 丁目 43			●
194	野草園	太白区茂ヶ崎 2 丁目 1-1			
195	秋保大滝植物園	太白区秋保町馬場字大滝 5			
196	七北田公園緑化ホール	泉区七北田字赤生津 4			
197	北六番丁公園茶室（六幽庵）	青葉区木町通 2 丁目 194-2			
198	良覚院丁公園茶室（緑水庵）	青葉区片平 1 丁目 2-20			
199	大年寺山公園茶室（茂ヶ崎庵・仙庵）	太白区茂ヶ崎 3 丁目 10-19			
200	太白山自然観察の森	太白区茂庭字生出森東 36-63			

用途：自転車等駐車場
 所管局：建設局
 所管課：道路部道路管理課

※1 収入及びランニングコストの金額は表示単位未満の位で四捨五入しているため、合計と内訳の足し上げが一致しない場合があります。
 ※2 (公財)仙台市建設公社が運営している駐輪場では、利用料金を公社の収入とした上で、施設の管理経費に充てています。

施設名 ※末尾の「自転車等 駐車場」は省略	所在地	整備		うち 自転車 バイク	運営時間	令和2年度 利用台数	利用台数 対前年度 増減	稼働率 令和2年度 稼働率	稼働率 対前年度 増減	【万円】 ※1		【万円】 ※1					ランニング コスト 対前年度 増減	備考			
		台数	うち バイク							令和2年度 収入	使用料 収入	その他 収入	収入 対前年度 増減	令和2年度 ランニング コスト	光熱水費	清掃等 委託費			維持 補修費	人件費	その他
78 東仙台駅	宮城野区東仙台1丁目	404	369	35	始発15分前 ～終電15分後	93,232	-	63%	-	-	698	26	2	-	-	670	-				
79 岩切駅北口	宮城野区岩切字東河原	709	655	54	始発15分前 ～終電15分後	191,742	-	74%	-	-	801	37	-	-	659	105	-				
80 岩切駅南口	宮城野区岩切字東河原	91	80	11	(24時間)		-	-	-	-	767	3	-	-	659	105	-				
81 長町駅東口	太白区あすと長町1丁目	1,168	1,084	84	始発15分前 ～終電15分後	316,776	-	74%	-	60	706	190	122	-	325	69	-				
82 太子堂駅	太白区あすと長町3丁目	590	555	35	始発15分前 ～終電15分後	126,269	-	58%	-	20	534	49	91	0	325	69	-				
83 南仙台駅東口	太白区中田5丁目	1,972	1,880	92	始発15分前 ～終電15分後	564,131	-	78%	-	-	1,506	198	60	15	1,164	69	-				
84 南仙台駅西口	太白区西中田4丁目	726	680	46	(24時間)		-	-	-	-	1,928	54	4	710	591	569	-				
85 宮城野原駅	宮城野区宮城野2丁目	293	286	7	始発15分前 ～終電15分後	50,438	-	47%	-	-	352	14	2	28	239	69	-				
86 榴ヶ岡駅	宮城野区榴ヶ岡5丁目	102	80	22	始発15分前 ～終電15分後	24,156	-	65%	-	-	825	2	2	-	-	821	-				
87 陸前原ノ町駅	宮城野区五輪2丁目	430	367	63	始発15分前 ～終電15分後	49,194	-	31%	-	-	448	105	35	-	239	69	-				
88 苦竹駅	宮城野区南目館	453	443	10	始発15分前 ～終電15分後	31,081	-	19%	-	-	448	30	2	-	239	177	-				
89 小鶴新田駅北口	宮城野区新田東2丁目	906	876	30	始発15分前 ～終電15分後	104,480	-	32%	-	-	489	75	16	-	329	69	-				
90 小鶴新田駅南口	宮城野区新田東3丁目	142	138	4	始発15分前 ～終電15分後		-	-	-	-	409	9	2	-	329	69	-				
91 福田町駅北口	宮城野区田子字要害	216	211	5	(24時間)		-	-	-	-	474	-	-	-	405	69	-				
92 福田町駅南口	宮城野区福田町1丁目	424	418	6	始発15分前 ～終電15分後	116,981	-	148%	-	1	489	-	2	5	405	77	-				
93 陸前高砂駅	宮城野区福室2丁目	1,224	1,184	40	始発15分前 ～終電15分後	160,233	-	36%	-	-	728	55	4	-	600	69	-				
94 中野栄駅	宮城野区栄4丁目	490	479	11	(24時間)	101,081	-	56%	-	-	699	30	-	-	600	69	-				
95 東照宮駅	青葉区東照宮2丁目	296	296	0	始発15分前 ～終電15分後	73,160	-	68%	-	-	959	43	2	4	-	910	-				
96 JR北仙台駅	青葉区昭和町	311	296	15	(24時間)	73,879	-	65%	-	-	574	37	-	0	-	537	-				
97 北山駅	青葉区山手町	220	140	80	(24時間)	13,665	-	17%	-	-	226	3	-	31	123	69	-				
98 東北福祉大前駅	青葉区国見1丁目	50	31	19	始発15分前 ～終電15分後	6,242	-	34%	-	-	225	-	2	31	123	69	-				
99 国見駅	青葉区国見5丁目	130	60	70	始発15分前 ～終電15分後	6,671	-	14%	-	-	240	15	2	31	123	69	-				
100 陸前落合駅北口	青葉区落合2丁目	225	175	50	始発15分前 ～終電15分後	72,792	-	88%	-	-	443	19	2	31	322	69	-				
101 陸前落合駅南口	青葉区落合2丁目	446	421	25	始発15分前 ～終電15分後		-	-	-	-	416	23	2	-	322	69	-				
102 愛子駅(北口)	青葉区愛子中央1丁目	275	229	46	始発15分前 ～終電15分後	85,568	-	85%	-	-	485	43	4	-	341	97	-				
103 愛子駅(南口)	青葉区愛子中央1丁目	323	306	17	(24時間)		-	-	-	-	438	9	-	-	-	429	-				
104 熊ヶ根駅	青葉区熊ヶ根字檀の原一 番	40	40	0	(24時間)		-	-	-	-	3	-	-	-	-	3	-				
105 泉中央駅	泉区泉中央1丁目	2,166	1,754	412	始発15分前 ～終電15分後	447,876	-	56%	-	-	3,465	436	345	396	2,081	207	-				

用途:自転車等駐車場
 所管局:建設局
 所管課:道路部道路管理課

※1 収入及びランニングコストの金額は表示単位未満の位で四捨五入しているため、合計と内訳の足し上げが一致しない場合があります。
 ※2 (公財)仙台市建設公社が運営している駐輪場では、利用料金を公社の収入とした上で、施設の管理経費に充てています。

施設名 ※末尾の「自転車等 駐車場」は省略	所在地	整備		うち 自転車 バイク	運営時間	令和2年度 利用台数	利用台数 対前年度 増減	稼働率 令和2年度 稼働率	稼働率 対前年度 増減	【万円】 ※1		【万円】 ※1					ランニング コスト 対前年度 増減	備考				
		台数	うち バイク							令和2年度 収入	令和2年度 収入	使用料 収入	その他 収入	収入 対前年度 増減	令和2年度 ランニング コスト	光熱水費			清掃等 委託費	維持 補修費	人件費	その他
106 八乙女駅第一	泉区八乙女中央1丁目	183	43	140	始発15分前 ～終電15分後						306	306	1	631	413	91	-					
107 八乙女駅第二	泉区八乙女中央5丁目	225	30	195	始発15分前 ～終電15分後	134,020	-	200%	-		233	95	31	631	413	198	-					
108 八乙女駅第三	泉区八乙女中央1丁目	500	0	500	始発15分前 ～終電15分後						251	251	105	629	413	694	-					
109 黒松駅	泉区黒松1丁目	312	42	270	始発15分前 ～終電15分後	30,107	-	26%	-		157	157	28	444	187	69	-					
110 旭ヶ丘駅	青葉区旭ヶ丘3丁目	306	76	230	始発15分前 ～終電15分後	52,694	-	47%	-		276	276	26	13	187	69	-					
111 台原駅第一	青葉区台原5丁目	238	190	48	(24時間)	29,305	-	34%	-		131	131	19	11	187	69	-					
112 台原駅第二	青葉区台原森林公園	115	102	13	(24時間)						26	26	6	-	187	69	-					
113 地下鉄北仙台駅	青葉区堤町1丁目	423	106	317	始発15分前 ～終電15分後	53,774	-	35%	-		282	279	155	258	1,007	69	-					
114 北四番丁駅	青葉区木町通2丁目	414	365	49	始発15分前 ～終電15分後	117,979	-	78%	-		584	584	52	23	629	184	-					
115 愛宕橋駅	若林区土樋1丁目	113	89	24	(24時間)	23,593	-	57%	-		127	127	15	-	31	175	69	-				
116 河原町駅第一	若林区舟丁	437	417	20	(24時間)	112,485	-	70%	-		417	417	33	-	67	591	69	-				
117 河原町駅第二	若林区河原町1丁目	80	77	3	(24時間)						117	117	9	-	306	175	69	-				
118 長町一丁目駅	太白区長町1丁目	197	182	15	始発15分前 ～終電15分後	22,299	-	31%	-		109	109	18	47	-	325	69	-				
119 長町駅西口	太白区長町5丁目	442	412	30	始発15分前 ～終電15分後	120,827	-	75%	-		596	564	53	96	-	325	69	-				
120 長町南駅	太白区長町南3丁目	650	54	596	始発15分前 ～終電15分後	81,812	-	34%	-		381	377	42	6	354	591	69	-				
121 富沢駅第一	太白区大野田5丁目	740	46	694	始発15分前 ～終電15分後	131,149	-	48%	-		592	592	56	28	0	591	69	-				
122 富沢駅第二	太白区富沢4丁目	323	323	0	(24時間)	110,737	-	94%	-		516	516	8	-	31	208	69	-				
123 荒井駅	若林区荒井6丁目、荒井字 東	388	329	59	始発15分前 ～終電15分後	114,828	-	81%	-		498	498	41	3	-	619	560	-				
124 六丁の目駅	若林区六丁の目南町	371	17	354	始発15分前 ～終電15分後	91,790	-	68%	-		451	451	17	4	0	332	69	-				
125 御町駅	若林区大和町4丁目	230	6	224	始発15分前 ～終電15分後	50,766	-	60%	-		246	246	12	4	-	206	221	-				
126 薬師堂駅	若林区木ノ下3丁目	522	12	510	始発15分前 ～終電15分後	135,095	-	71%	-		643	642	16	4	20	619	69	-				
127 連坊駅	若林区連坊2丁目	217	12	205	始発15分前 ～終電15分後	26,725	-	34%	-		144	144	60	12	-	206	223	-				
128 仙台駅西口南	青葉区中央3丁目	176	0	176	始発15分前 ～終電15分後	62,306	-	97%	-		312	312	12	2	-	206	1,684	-				
129 青葉通一番町駅	青葉区一番町2丁目、一番 町3丁目	1,170	437	733	(24時間)	184,047	-	43%	-		1,105	1,091	373	664	-	2,077	69	-				
130 大町西公園駅	青葉区大町2丁目	89	5	84	(24時間)	10,790	-	33%	-		71	71	6	-	-	206	162	-				
131 国際センター駅	青葉区青葉山	112	107	5	始発15分前 ～終電15分後	23,730	-	58%	-		127	127	11	2	-	206	69	-				
132 川内駅	青葉区川内	171	154	17	始発15分前 ～終電15分後	3,545	-	6%	-		19	19	9	2	-	206	69	-				
133 青葉山駅	青葉区荒巻字青葉	41	28	13	(24時間)	469	-	3%	-		3	3	3	-	-	206	76	-				
134 八木山動物公園駅	太白区八木山本町1丁目	772	513	259	始発15分前 ～終電15分後	45,442	-	16%	-		245	245	108	11	-	619	69	-				

用途：自転車等駐車場
 所管局：建設局
 所管課：道路部道路管理課

※1 収入及びランニングコストの金額は表示単位未満の位で四捨五入しているため、合計と内訳の足し上げが一致しない場合があります。
 ※2 (公財)仙台市建設公社が運営している駐輪場では、利用料金を公社の収入とした上で、施設の管理経費に充てています。

施設名 ※末尾の「自転車等 駐車場」は省略	所在地	整備 台数		うち 自転車	うち バイク	運営時間	令和2年度 利用台数	利用台数 対前年度 増減	令和2年度 稼働率	稼働率 対前年度 増減	【万円】 ※1		収入 対前年度 増減	【万円】 ※1					ランニン グコスト 対前年度 増減	備考	
		令和2年度 収入	使用料 収入								その他 収入	令和2年度 ランニング コスト		光熱水費	清掃等 委託費	維持 補修費	人件費	その他			
																					2,006
135 仙台駅東口地下	宮城野区榴岡1丁目	1,641	1,386	255	5:00~24:30	394,038	-	66%	-	2,006	2,004	2	-	2,151	563	569	143	807	69	-	
136 青葉通地下	青葉区一番町3丁目、中央3丁目	1,017	715	302	(24時間)	235,308	-	63%	-	1,297	1,295	2	-	1,905	183	375	187	1,091	69	-	
137 広瀬通地下	青葉区一番町3丁目、国分町1丁目	1,225	657	568	(24時間)	319,555	-	71%	-	1,868	1,866	2	-	12,759	236	326	9,441	2,687	69	-	
138 元鍛冶丁公園	青葉区国分町2丁目	629	629	0	(24時間)	68,350	-	30%	-	336	336	-	-	1,985	138	360	2	1,388	97	-	
139 勾当台公園地下	青葉区国分町3丁目	352	266	86	(24時間)	145,580	-	113%	-	819	817	2	-	936	65	15	49	738	69	-	
140 仙台駅西口北地下	青葉区中央1丁目	2,028	1,477	551	(24時間)	436,707	-	59%	-	2,411	2,406	5	-	3,411	508	729	980	1,125	69	-	
141 勾当台路上	青葉区国分町3丁目	114	89	25	(24時間)	113,500	-	272%	-	651	651	-	-	872	-	65	-	738	69	-	
142 仙台駅西口北路上	青葉区中央1丁目	103	83	20	(24時間)	152,386	-	404%	-	543	543	-	-	1,253	4	45	10	1,125	69	-	
143 仙台駅西口南路上	青葉区中央3丁目、中央4丁目	191	177	14	(24時間)	164,758	-	236%	-	682	682	-	-	1,384	13	167	10	1,125	69	-	
144 仙台駅東口路上	宮城野区榴岡4丁目	193	193	0	(24時間)	99,751	-	141%	-	360	360	-	-	1,027	15	136	-	807	69	-	
145 宮城野通路上	宮城野区榴岡4丁目	67	67	0	(24時間)	18,791	-	77%	-	92	92	-	-	921	3	42	-	807	69	-	
146 青葉通路上	青葉区中央2丁目	92	92	0	(24時間)	198,639	-	590%	-	294	294	-	-	1,285	6	95	24	1,091	69	-	

用途 : 都市公園 (有料施設)
 所管局 : 建設局
 所管課 : 公園課

施設名 : 評定河原公園庭球場

令和2年度実績

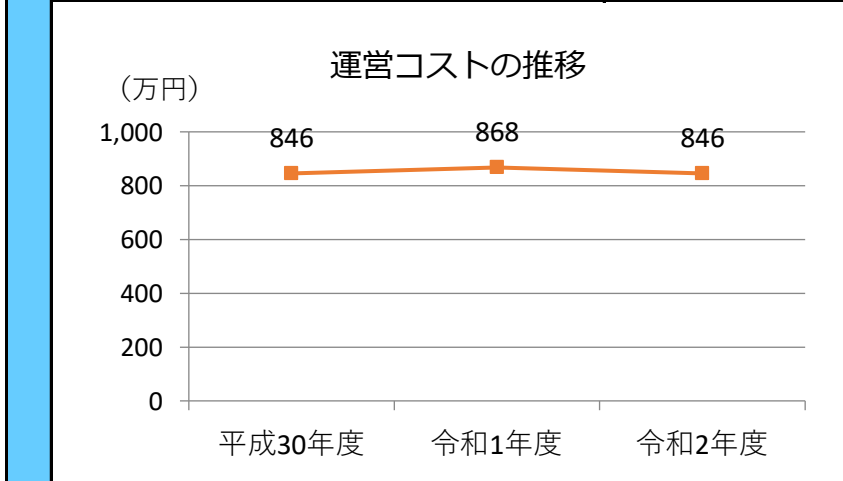
施設概要			
所在・土地			
所在地	青葉区花壇1-1		
敷地面積	17,007 m ²	敷地保有状況	その他
地図情報へのリンク	https://www2.wagmap.jp/sendacity/MAP?linkid=5f26019c-80c6-4987-a1ec-ce3adc054695&mid=232		
施設情報			
供用開始	昭和15年11月1日	駐車可能台数	20 台

運営時間・休館日
運営時間: 6:00~19:00 (4/1~10/31) 7:00~17:00 (11/1~3/31)
休館日: 年末年始(12/28~1/4)

運営状況			
運営方式	指定管理	年間利用者数	24,096 人
運営人員		稼働率	55.6 %
正職員	— 人	年間利用コマ数	7,087 /年
嘱託職員等	— 人	年間利用可能コマ数	12,739 /年
年間利用者数・稼働率の推移			
年間利用者数 (人)		稼働率 (%)	

設備・諸室別の利用状況		
利用件数	—	件
利用コマ数	—	/年
利用可能コマ数	—	/年
稼働率	—	%
利用件数	—	件
利用コマ数	—	/年
利用可能コマ数	—	/年
稼働率	—	%
利用件数	—	件
利用コマ数	—	/年
利用可能コマ数	—	/年
稼働率	—	%
利用件数	—	件
利用コマ数	—	/年
利用可能コマ数	—	/年
稼働率	—	%

支出 (万円)	846	(前年比 ▲ 22)
光熱水費	—	(前年比 ± 0)
委託費※	444	(前年比 ▲ 35)
維持補修費	22	(前年比 ▲ 2)
人件費	299	(前年比 + 5)
その他 (手数料など)	81	(前年比 + 10)
※清掃、警備、保守点検等に係る委託費		
収入 (万円)	422	(前年比 + 45)
使用料 (営利目的分以外)	422	(前年比 + 45)
使用料 (営利目的分)	—	(前年比 ± 0)
その他 (目的外使用料等)	—	(前年比 ± 0)
施設使用料減免実施額 (万円)	5	(前年比 + 4)



注1) 支出・収入とも、それぞれの金額を表示単位未満の位で四捨五入しているため、合計と内訳の足し上げが一致しない場合があります。

受益者負担割合	
施設使用料 運営コスト	= 49.9 %

備考

用途：都市公園（有料施設）
 所管局：建設局
 所管課：公園課

施設名：桜ヶ丘公園庭球場

令和2年度実績

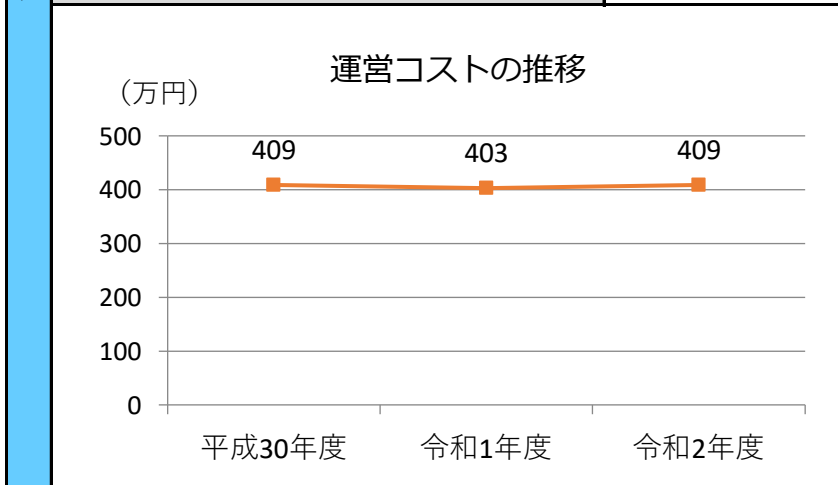
施設概要			
所在・土地			
所在地	青葉区桜ヶ丘8丁目2-1		
敷地面積	69,586 m ²	敷地保有状況	所有
地図情報へのリンク	https://www2.wagmap.jp/sendacity/MAP?linkid=7addc8da-cfcf-406c-a6b7-f197ced8a52a&mid=232		
施設情報			
供用開始	昭和61年7月1日	駐車可能台数	48 台

運営時間・休館日
運営時間： 9:00～19:00 (4/1～10/31) 9:00～17:00 (11/1～3/31)
休館日： 年末年始(12/28～1/4)

運営状況			
運営方式	指定管理	年間利用者数	9,762 人
運営人員		稼働率	37.9 %
正職員	— 人	年間利用コマ数	3,780 /年
嘱託職員等	— 人	年間利用可能コマ数	9,979 /年
年間利用者数・稼働率の推移			
年間利用者数 (人)		稼働率 (%)	

設備・諸室別の利用状況		
利用件数	—	件
利用コマ数	—	/年
利用可能コマ数	—	/年
稼働率	—	%
利用件数	—	件
利用コマ数	—	/年
利用可能コマ数	—	/年
稼働率	—	%
利用件数	—	件
利用コマ数	—	/年
利用可能コマ数	—	/年
稼働率	—	%
利用件数	—	件
利用コマ数	—	/年
利用可能コマ数	—	/年
稼働率	—	%
利用件数	—	件
利用コマ数	—	/年
利用可能コマ数	—	/年
稼働率	—	%

支出 (万円)	409	(前年比 + 6)
光熱水費	—	(前年比 ± 0)
委託費※	214	(前年比 ▲ 8)
維持補修費	11	(前年比 ▲ 1)
人件費	145	(前年比 + 8)
その他 (手数料など)	39	(前年比 + 6)
※清掃、警備、保守点検等に係る委託費		
収入 (万円)	204	(前年比 + 29)
使用料 (営利目的分以外)	204	(前年比 + 29)
使用料 (営利目的分)	—	(前年比 ± 0)
その他 (目的外使用料等)	—	(前年比 ± 0)
施設使用料減免実施額 (万円)	9	(前年比 ▲ 1)



注1) 支出・収入とも、それぞれの金額を表示単位未満の位で四捨五入しているため、合計と内訳の足し上げが一致しない場合があります。

受益者負担割合	
施設使用料 運営コスト	= 49.8 %

備考

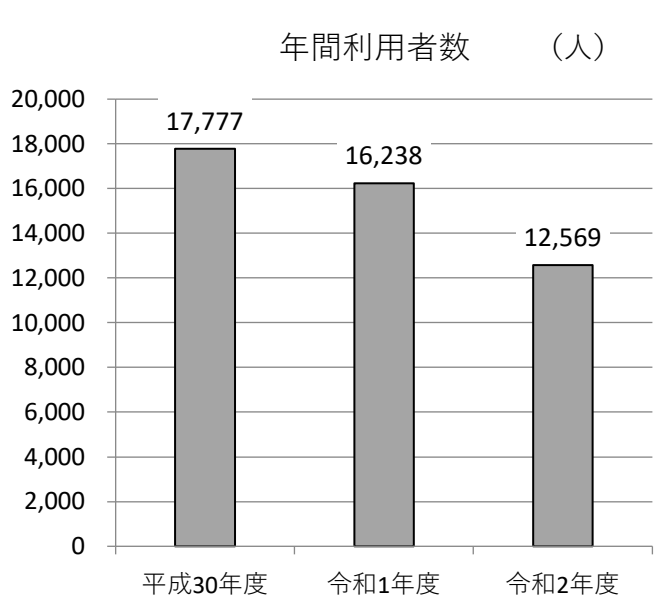
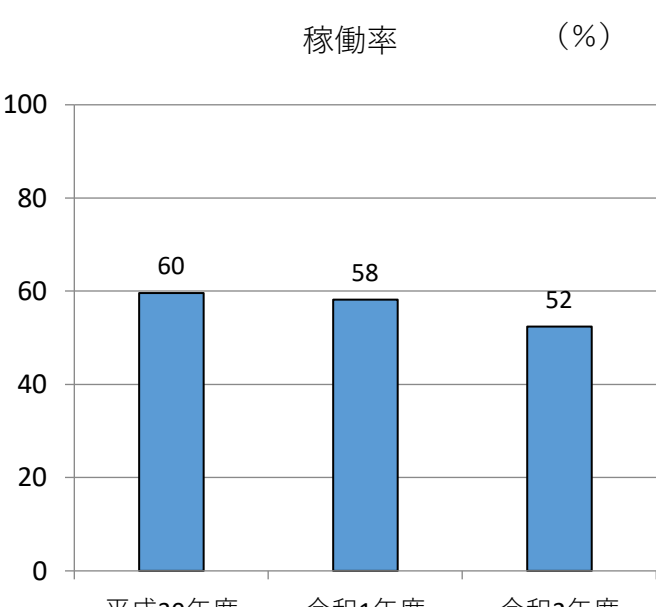
用途 : 都市公園 (有料施設)
 所管局 : 建設局
 所管課 : 公園課

施設名 : 卸町東二丁目公園庭球場

令和2年度実績

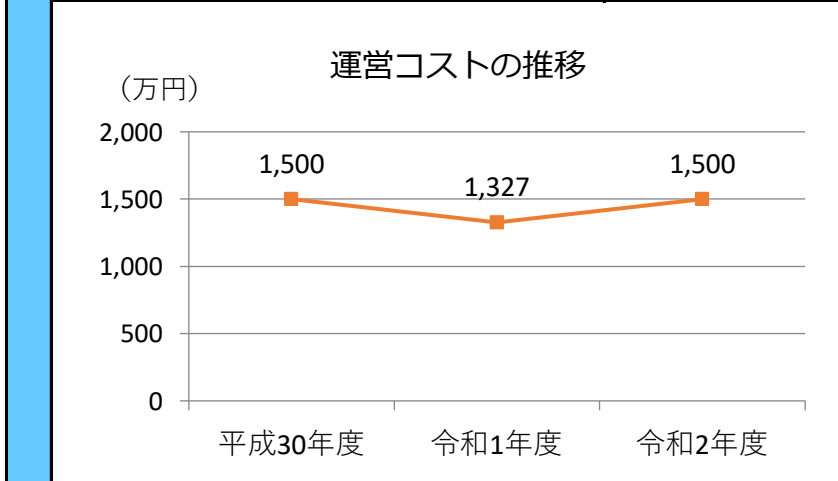
施設概要			
所在・土地			
所在地	若林区卸町東2丁目4-1		
敷地面積	33,009 m ²	敷地保有状況	所有
地図情報へのリンク	https://www2.wagmap.jp/sendacity/MAP?linkid=71769284-62e4-4e88-8a06-4f653271e4da&mid=232		
施設情報			
供用開始	昭和56年10月1日	駐車可能台数	0 台

運営時間・休館日
運営時間: 9:00~21:00 (4/1~10/31) 9:00~17:00 (11/1~3/31)
休館日: 年末年始(12/28~1/4)

運営状況			
運営方式	指定管理	年間利用者数	12,569 人
運営人員		稼働率	52.4 %
正職員	— 人	年間利用コマ数	5,869 /年
嘱託職員等	— 人	年間利用可能コマ数	11,207 /年
年間利用者数・稼働率の推移			
年間利用者数 (人) 		稼働率 (%) 	

設備・諸室別の利用状況		
利用件数	—	件
利用コマ数	—	/年
利用可能コマ数	—	/年
稼働率	—	%
利用件数	—	件
利用コマ数	—	/年
利用可能コマ数	—	/年
稼働率	—	%
利用件数	—	件
利用コマ数	—	/年
利用可能コマ数	—	/年
稼働率	—	%
利用件数	—	件
利用コマ数	—	/年
利用可能コマ数	—	/年
稼働率	—	%
利用件数	—	件
利用コマ数	—	/年
利用可能コマ数	—	/年
稼働率	—	%

支出 (万円)	1,500	(前年比 + 173)
光熱水費	—	(前年比 ± 0)
委託費※	235	(前年比 + 31)
維持補修費	44	(前年比 + 15)
人件費	1,089	(前年比 + 28)
その他 (手数料など)	133	(前年比 + 99)
※清掃、警備、保守点検等に係る委託費		
収入 (万円)	612	(前年比 + 80)
使用料 (営利目的分以外)	612	(前年比 + 80)
使用料 (営利目的分)	—	(前年比 ± 0)
その他 (目的外使用料等)	—	(前年比 ± 0)
施設使用料減免実施額 (万円)	4	(前年比 ▲ 2)



注1) 支出・収入とも、それぞれの金額を表示単位未満の位で四捨五入しているため、合計と内訳の足し上げが一致しない場合があります。

受益者負担割合	
施設使用料 運営コスト	= 40.8 %

備考

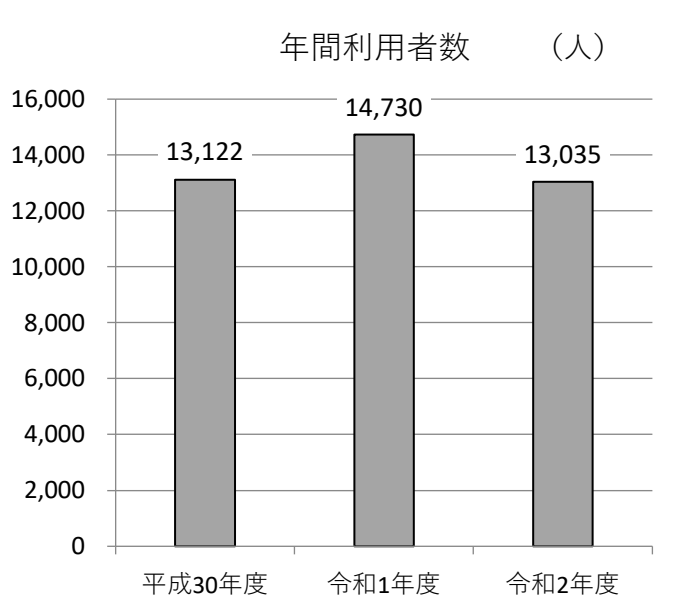
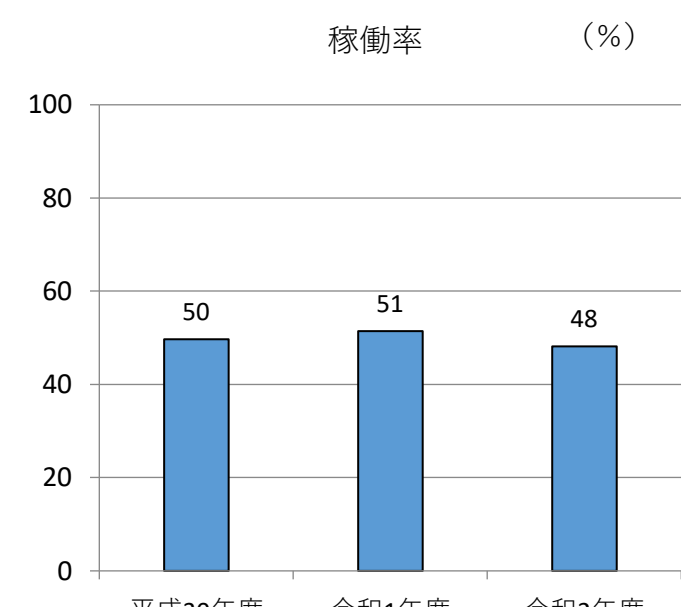
用途 : 都市公園 (有料施設)
 所管局 : 建設局
 所管課 : 公園課

施設名 : 中田中央公園庭球場

令和2年度実績

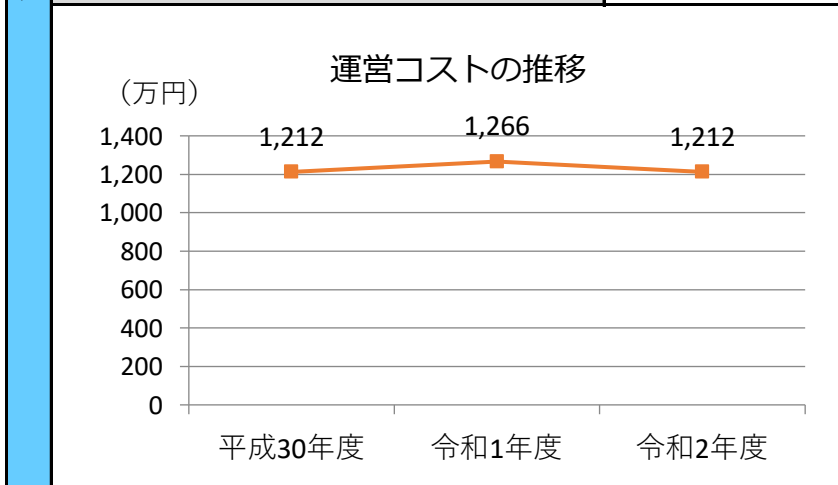
施設概要			
所在・土地			
所在地	太白区東中田5丁目13		
敷地面積	50,972 m ²	敷地保有状況	所有
地図情報へのリンク	https://www2.wagmap.jp/sendacity/MAP?linkid=e8774e5c-cc7c-4e4c-b8c5-52d24c029dde&mid=232		
施設情報			
供用開始	平成8年10月1日	駐車可能台数	30 台

運営時間・休館日
運営時間: 9:00~19:00 (4/1~10/31) 9:00~17:00 (11/1~3/31)
休館日: 年末年始(12/28~1/4)

運営状況			
運営方式	指定管理	年間利用者数	13,035 人
運営人員		稼働率	48.2 %
正職員	— 人	年間利用コマ数	4,989 /年
嘱託職員等	— 人	年間利用可能コマ数	10,347 /年
年間利用者数・稼働率の推移			
年間利用者数 (人) 		稼働率 (%) 	

設備・諸室別の利用状況		
利用件数	—	件
利用コマ数	—	/年
利用可能コマ数	—	/年
稼働率	—	%
利用件数	—	件
利用コマ数	—	/年
利用可能コマ数	—	/年
稼働率	—	%
利用件数	—	件
利用コマ数	—	/年
利用可能コマ数	—	/年
稼働率	—	%
利用件数	—	件
利用コマ数	—	/年
利用可能コマ数	—	/年
稼働率	—	%

支出 (万円)	1,212	(前年比 ▲ 54)
光熱水費	—	(前年比 ± 0)
委託費※	597	(前年比 ▲ 27)
維持補修費	34	(前年比 + 22)
人件費	467	(前年比 + 77)
その他 (手数料など)	114	(前年比 ▲ 126)
※清掃、警備、保守点検等に係る委託費		
収入 (万円)	288	(前年比 + 9)
使用料 (営利目的分以外)	288	(前年比 + 9)
使用料 (営利目的分)	—	(前年比 ± 0)
その他 (目的外使用料等)	—	(前年比 ± 0)
施設使用料減免実施額 (万円)	5	(前年比 ▲ 3)



注1) 支出・収入とも、それぞれの金額を表示単位未満の位で四捨五入しているため、合計と内訳の足し上げが一致しない場合があります。

受益者負担割合	
施設使用料	= 23.8 %
運営コスト	

備考

用途：都市公園（有料施設）
 所管局：建設局
 所管課：公園課

施設名：将監公園庭球場

令和2年度実績

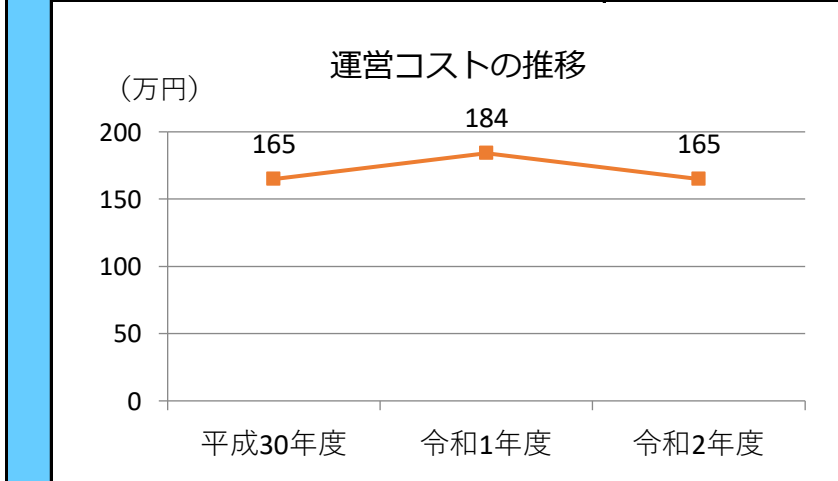
施設概要			
所在・土地			
所在地	泉区将監10丁目9		
敷地面積	20,960 m ²	敷地保有状況	所有
地図情報へのリンク	https://www2.wagmap.jp/sendacity/MAP?linkid=491e4c08-02d9-47c2-8cdd-28e7829cf480&mid=232		
施設情報			
供用開始	昭和48年7月30日	駐車可能台数	50 台

運営時間・休館日
運営時間： 6:00～19:00 (4/1～10/31) 6:00～17:00 (11/1～12/27)
休館日： 12/28～3/31

運営状況			
運営方式	指定管理	年間利用者数	4,324 人
運営人員		稼働率	25.9 %
正職員	— 人	年間利用コマ数	1,304 /年
嘱託職員等	— 人	年間利用可能コマ数	5,038 /年
年間利用者数・稼働率の推移			
年間利用者数 (人)		稼働率 (%)	

設備・諸室別の利用状況		
利用件数	—	件
利用コマ数	—	/年
利用可能コマ数	—	/年
稼働率	—	%
利用件数	—	件
利用コマ数	—	/年
利用可能コマ数	—	/年
稼働率	—	%
利用件数	—	件
利用コマ数	—	/年
利用可能コマ数	—	/年
稼働率	—	%
利用件数	—	件
利用コマ数	—	/年
利用可能コマ数	—	/年
稼働率	—	%

支出 (万円)	165	(前年比 ▲ 19)
光熱水費	—	(前年比 ± 0)
委託費※	16	(前年比 ▲ 3)
維持補修費	23	(前年比 + 19)
人件費	107	(前年比 ▲ 27)
その他 (手数料など)	19	(前年比 ▲ 8)
※清掃、警備、保守点検に係る委託費		
収入 (万円)	72	(前年比 ▲ 2)
使用料 (営利目的分以外)	72	(前年比 ▲ 2)
使用料 (営利目的分)	—	(前年比 ± 0)
その他 (目的外使用料等)	—	(前年比 ± 0)
施設使用料減免実施額 (万円)	0	(前年比 ± 0)



注1) 支出・収入とも、それぞれの金額を表示単位未満の位で四捨五入しているため、合計と内訳の足し上げが一致しない場合があります。

受益者負担割合	
施設使用料 運営コスト	= 43.9 %

備考

用途 : 都市公園 (有料施設)
 所管局 : 建設局
 所管課 : 公園課

施設名 : 寺岡中央公園庭球場

令和2年度実績

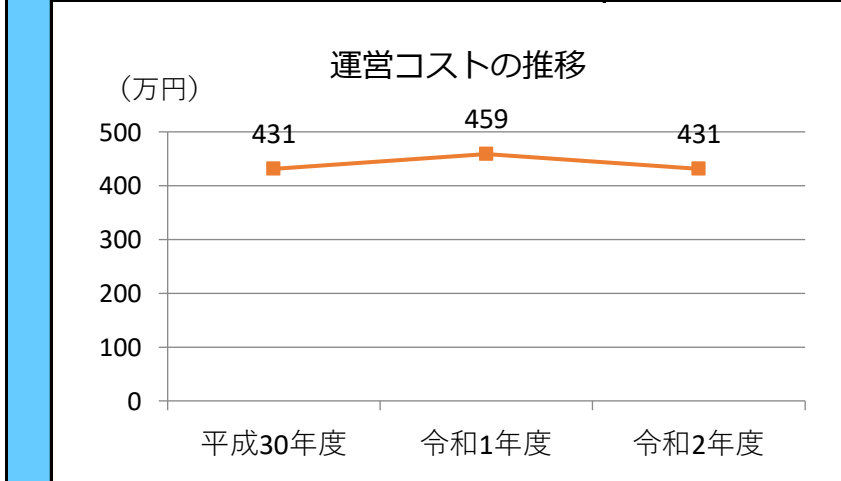
施設概要			
所在・土地			
所在地	泉区寺岡2丁目12-9		
敷地面積	40,481 m ²	敷地保有状況	所有
地図情報へのリンク	https://www2.wagmap.jp/sendacity/MAP?linkid=087d45bc-cdec-41a4-9081-a7c9dee20dcc&mid=232		
施設情報			
供用開始	昭和57年7月6日	駐車可能台数	16 台

運営時間・休館日
運営時間: 6:00~19:00 (4/1~10/31) 6:00~17:00 (11/1~3/31)
休館日: 年末年始(12/28~1/4)

運営状況			
運営方式	指定管理	年間利用者数	7,881 人
運営人員		稼働率	46.8 %
正職員	— 人	年間利用コマ数	3,131 /年
嘱託職員等	— 人	年間利用可能コマ数	6,691 /年
年間利用者数・稼働率の推移			
年間利用者数 (人)		稼働率 (%)	

設備・諸室別の利用状況		
利用件数	—	件
利用コマ数	—	/年
利用可能コマ数	—	/年
稼働率	—	%
利用件数	—	件
利用コマ数	—	/年
利用可能コマ数	—	/年
稼働率	—	%
利用件数	—	件
利用コマ数	—	/年
利用可能コマ数	—	/年
稼働率	—	%
利用件数	—	件
利用コマ数	—	/年
利用可能コマ数	—	/年
稼働率	—	%

支出 (万円)	431	(前年比 ▲ 28)
光熱水費	—	(前年比 ± 0)
委託費※	42	(前年比 ▲ 5)
維持補修費	60	(前年比 + 50)
人件費	280	(前年比 ▲ 54)
その他 (手数料など)	49	(前年比 ▲ 18)
※清掃、警備、保守点検等に係る委託費		
収入 (万円)	189	(前年比 + 5)
使用料 (営利目的分以外)	189	(前年比 + 5)
使用料 (営利目的分)	—	(前年比 ± 0)
その他 (目的外使用料等)	—	(前年比 ± 0)
施設使用料減免実施額 (万円)	9	(前年比 ▲ 5)



注1) 支出・収入とも、それぞれの金額を表示単位未満の位で四捨五入しているため、合計と内訳の足し上げが一致しない場合があります。

受益者負担割合	
施設使用料	= 43.9 %
運営コスト	

備考

用途 : 都市公園 (有料施設)
 所管局 : 建設局
 所管課 : 公園課

施設名 : 松陵公園庭球場

令和2年度実績

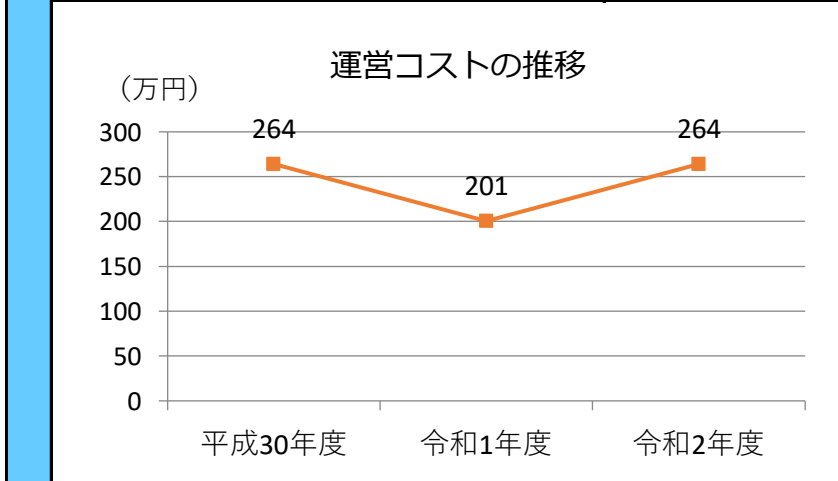
施設概要			
所在・土地			
所在地	泉区松陵2丁目4		
敷地面積	20,942	m ²	敷地保有状況 所有
地図情報へのリンク	https://www2.wagmap.jp/sendacity/MAP?linkid=af49702e-0291-4021-a023-3bc107ca7f79&mid=232		
施設情報			
供用開始	昭和62年3月31日	駐車可能台数	20 台

運営時間・休館日
運営時間: 6:00~19:00 (4/1~10/31) 6:00~17:00 (11/1~3/31)
休館日: 年末年始(12/28~1/4)

運営状況			
運営方式	指定管理	年間利用者数	2,551 人
運営人員		稼働率	19.3 %
正職員	— 人	年間利用コマ数	1,306 /年
嘱託職員等	— 人	年間利用可能コマ数	6,764 /年
年間利用者数・稼働率の推移			
年間利用者数 (人)		稼働率 (%)	

設備・諸室別の利用状況		
利用件数	—	件
利用コマ数	—	/年
利用可能コマ数	—	/年
稼働率	—	%
利用件数	—	件
利用コマ数	—	/年
利用可能コマ数	—	/年
稼働率	—	%
利用件数	—	件
利用コマ数	—	/年
利用可能コマ数	—	/年
稼働率	—	%
利用件数	—	件
利用コマ数	—	/年
利用可能コマ数	—	/年
稼働率	—	%

支出 (万円)	264	(前年比 + 64)
光熱水費	—	(前年比 ± 0)
委託費※	26	(前年比 + 5)
維持補修費	37	(前年比 + 33)
人件費	172	(前年比 + 26)
その他 (手数料など)	30	(前年比 + 1)
※清掃、警備、保守点検等に係る委託費		
収入 (万円)	116	(前年比 + 35)
使用料 (営利目的分以外)	116	(前年比 + 35)
使用料 (営利目的分)	—	(前年比 ± 0)
その他 (目的外使用料等)	—	(前年比 ± 0)
施設使用料減免実施額 (万円)	31	(前年比 + 13)



注1) 支出・収入とも、それぞれの金額を表示単位未満の位で四捨五入しているため、合計と内訳の足し上げが一致しない場合があります。

受益者負担割合	
施設使用料 運営コスト	= 43.9 %

備考

用途：都市公園（有料施設）
 所管局：建設局
 所管課：公園課

施設名：七北田公園庭球場

令和2年度実績

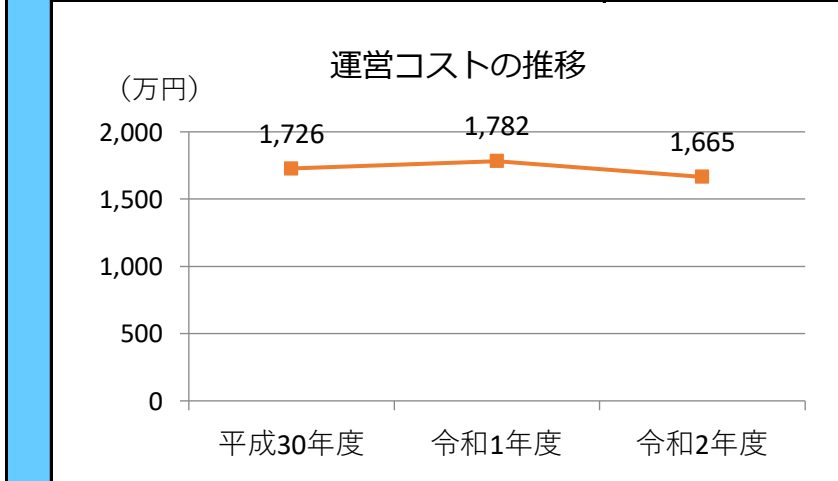
施設概要			
所在・土地			
所在地	泉区七北田字欠下60-19		
敷地面積	220,361	敷地保有状況	所有
地図情報へのリンク	https://www2.wagmap.jp/sendacity/MAP?linkid=6002185c-61ab-408a-9ba1-1d65db8014a7&mid=232		
施設情報			
供用開始	平成2年6月1日	駐車可能台数	27 台

運営時間・休館日
運営時間： 9:00～19:00（4/1～10/31） 9:00～17:00（11/1～3/31）
休館日： 年末年始（12/28～1/4）

運営状況			
運営方式	指定管理	年間利用者数	20,871 人
運営人員		稼働率	56.9 %
正職員	— 人	年間利用コマ数	10,821 /年
嘱託職員等	— 人	年間利用可能コマ数	19,020 /年
年間利用者数・稼働率の推移			
年間利用者数 (人)		稼働率 (%)	

設備・諸室別の利用状況		
利用件数	—	件
利用コマ数	—	/年
利用可能コマ数	—	/年
稼働率	—	%
利用件数	—	件
利用コマ数	—	/年
利用可能コマ数	—	/年
稼働率	—	%
利用件数	—	件
利用コマ数	—	/年
利用可能コマ数	—	/年
稼働率	—	%
利用件数	—	件
利用コマ数	—	/年
利用可能コマ数	—	/年
稼働率	—	%

支出（万円）	1,665	（前年比 ▲ 117）
光熱水費	—	（前年比 ± 0）
委託費※	161	（前年比 ▲ 22）
維持補修費	233	（前年比 + 194）
人件費	1,082	（前年比 ▲ 217）
その他（手数料など）	189	（前年比 ▲ 73）
※清掃、警備、保守点検等に係る委託費		
収入（万円）	730	（前年比 + 14）
使用料（営利目的分以外）	730	（前年比 + 14）
使用料（営利目的分）	—	（前年比 ± 0）
その他（目的外使用料等）	—	（前年比 ± 0）
施設使用料減免実施額（万円）	215	（前年比 + 8）



注1) 支出・収入とも、それぞれの金額を表示単位未満の位で四捨五入しているため、合計と内訳の足し上げが一致しない場合があります。

受益者負担割合	
施設使用料	= 43.9 %
運営コスト	

備考

用途 : 都市公園 (有料施設)
 所管局 : 建設局
 所管課 : 公園課

施設名 : 青葉山公園庭球場

令和2年度実績

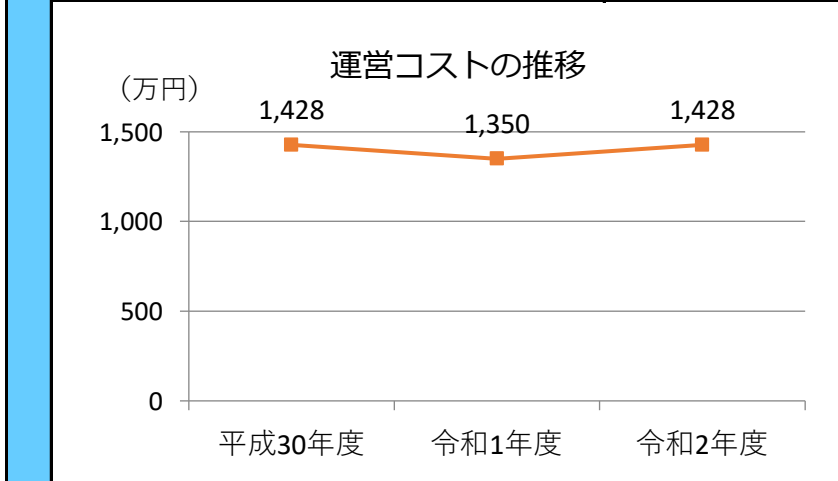
施設概要			
所在・土地			
所在地	青葉区川内追廻		
敷地面積	404,446	m ²	敷地保有状況 所有
地図情報へのリンク	https://www2.wagmap.jp/sendacity/MAP?linkid=3ce2003d-9641-4876-aad0-bbb2ba049452&mid=232		
施設情報			
供用開始	昭和29年4月1日	駐車可能台数	80 台

運営時間・休館日
運営時間: 9:00~19:00 (4/1~10/31) 9:00~17:00 (11/1~12/27)
休館日: 12/28~3/31

運営状況			
運営方式	指定管理	年間利用者数	15,100 人
運営人員		稼働率	37.7 %
正職員	— 人	年間利用コマ数	8,984 /年
嘱託職員等	— 人	年間利用可能コマ数	23,807 /年
年間利用者数・稼働率の推移			
年間利用者数 (人)		稼働率 (%)	

設備・諸室別の利用状況		
利用件数	—	件
利用コマ数	—	/年
利用可能コマ数	—	/年
稼働率	—	%
利用件数	—	件
利用コマ数	—	/年
利用可能コマ数	—	/年
稼働率	—	%
利用件数	—	件
利用コマ数	—	/年
利用可能コマ数	—	/年
稼働率	—	%
利用件数	—	件
利用コマ数	—	/年
利用可能コマ数	—	/年
稼働率	—	%

支出 (万円)	1,428	(前年比 + 78)
光熱水費	—	(前年比 ± 0)
委託費※	749	(前年比 + 5)
維持補修費	37	(前年比 ▲ 1)
人件費	506	(前年比 + 48)
その他 (手数料など)	136	(前年比 + 26)
※清掃、警備、保守点検等に係る委託費		
収入 (万円)	712	(前年比 + 126)
使用料 (営利目的分以外)	712	(前年比 + 126)
使用料 (営利目的分)	—	(前年比 ± 0)
その他 (目的外使用料等)	—	(前年比 ± 0)
施設使用料減免実施額 (万円)	449	(前年比 + 18)



注1) 支出・収入とも、それぞれの金額を表示単位未満の位で四捨五入しているため、合計と内訳の足し上げが一致しない場合があります。

受益者負担割合	
施設使用料	= 49.8 %
運営コスト	

備考

用途 : 都市公園 (有料施設)
 所管局 : 建設局
 所管課 : 公園課

施設名 : 海岸公園庭球場

令和2年度実績

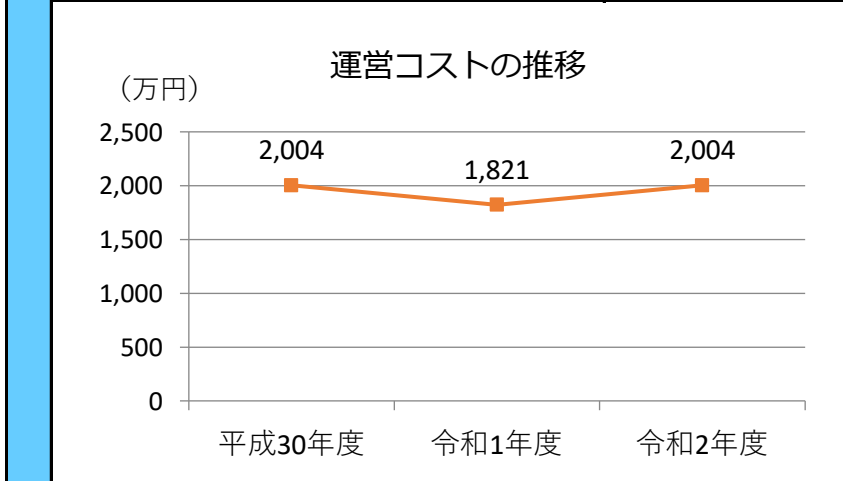
施設概要			
所在・土地			
所在地	宮城野区蒲生字八郎兵工谷地		
敷地面積	165,200 m ²	敷地保有状況	所有
地図情報へのリンク	https://www2.wagmap.jp/sendacity/MAP?linkid=8d8901f3-e3c4-417e-9bb7-eeed08474e8b8&mid=232		
施設情報			
供用開始	昭和54年2月1日	駐車可能台数	410 台

運営時間・休館日
運営時間: 9:00~19:00 (4/1~10/31) 9:00~17:00 (11/1~3/31)
休館日: 年末年始(12/28~1/4)

運営状況			
運営方式	指定管理	年間利用者数	9,596 人
運営人員		稼働率	25.0 %
正職員	— 人	年間利用コマ数	6,341 /年
嘱託職員等	— 人	年間利用可能コマ数	25,372 /年
年間利用者数・稼働率の推移			
年間利用者数 (人)		稼働率 (%)	

設備・諸室別の利用状況		
利用件数	—	件
利用コマ数	—	/年
利用可能コマ数	—	/年
稼働率	—	%
利用件数	—	件
利用コマ数	—	/年
利用可能コマ数	—	/年
稼働率	—	%
利用件数	—	件
利用コマ数	—	/年
利用可能コマ数	—	/年
稼働率	—	%
利用件数	—	件
利用コマ数	—	/年
利用可能コマ数	—	/年
稼働率	—	%

支出 (万円)	2,004	(前年比 + 182)
光熱水費	—	(前年比 ± 0)
委託費※	1,095	(前年比 + 61)
維持補修費	44	(前年比 + 30)
人件費	679	(前年比 + 164)
その他 (手数料など)	185	(前年比 ▲ 72)
※清掃、警備、保守点検等に係る委託費		
収入 (万円)	347	(前年比 + 56)
使用料 (営利目的分以外)	347	(前年比 + 56)
使用料 (営利目的分)	—	(前年比 ± 0)
その他 (目的外使用料等)	—	(前年比 ± 0)
施設使用料減免実施額 (万円)	61	(前年比 ▲ 34)



注1) 支出・収入とも、それぞれの金額を表示単位未満の位で四捨五入しているため、合計と内訳の足し上げが一致しない場合があります。

受益者負担割合	
施設使用料 運営コスト	= 17.3 %

備考 東日本大震災の影響により休止していましたが、平成29年4月1日から供用を再開しました。

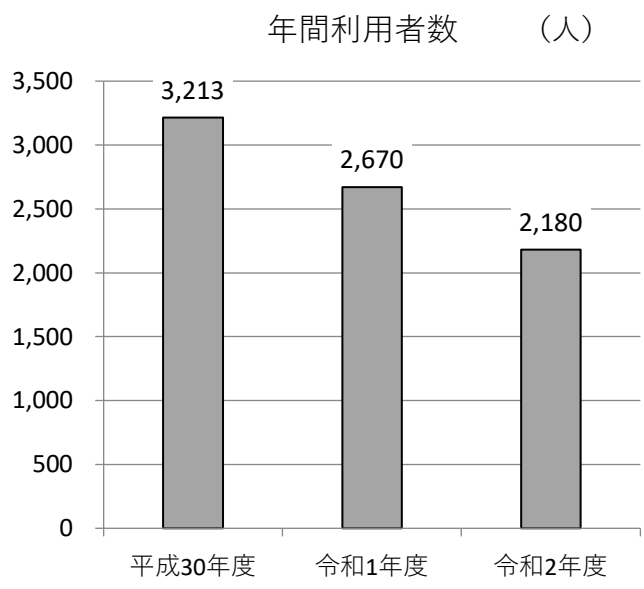
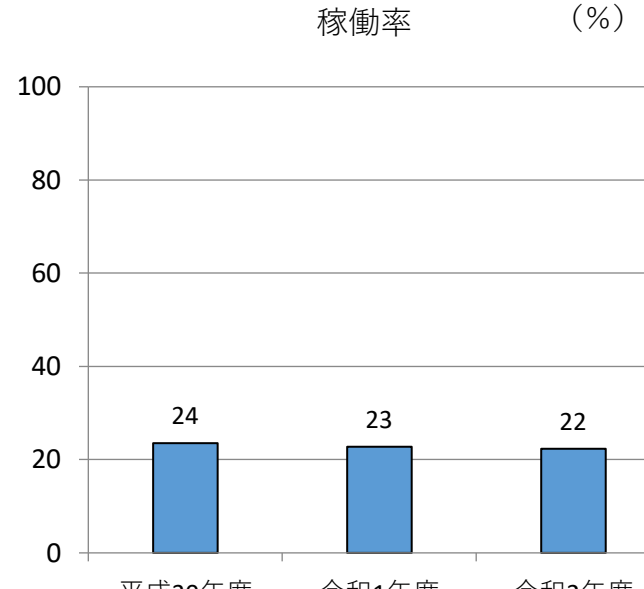
用途 : 都市公園 (有料施設)
 所管局 : 建設局
 所管課 : 公園課

施設名 : 湯元公園庭球場

令和2年度実績

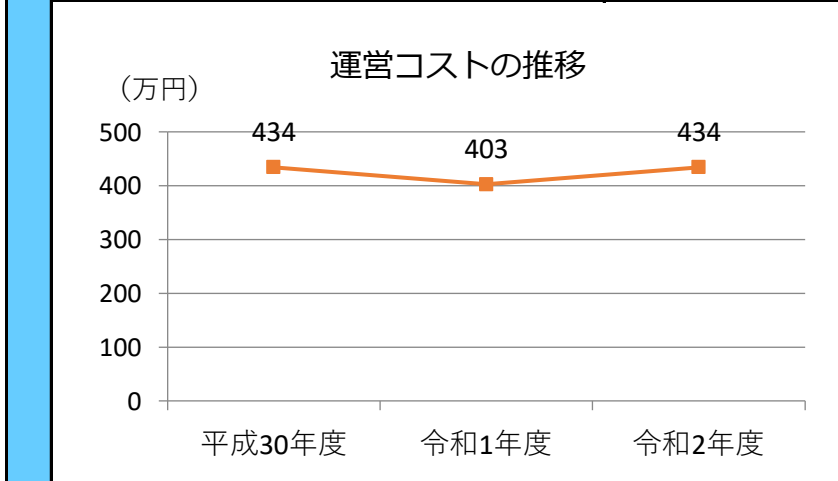
施設概要			
所在・土地			
所在地	太白区秋保町湯元字上原54-19		
敷地面積	92,642	m ²	敷地保有状況 所有
地図情報へのリンク	https://www2.wagmap.jp/sendacity/MAP?linkid=d780c4d6-69e1-4acc-b357-550eb6ebe90a&mid=232		
施設情報			
供用開始	昭和56年3月13日	駐車可能台数	20 台

運営時間・休館日
運営時間: 9:00~17:00 休館日: 年末年始(12/28~1/4)

運営状況			
運営方式	指定管理	年間利用者数	2,180 人
運営人員		稼働率	22.3 %
正職員	— 人	年間利用コマ数	1,333 /年
嘱託職員等	— 人	年間利用可能コマ数	5,971 /年
年間利用者数・稼働率の推移			
年間利用者数 (人) 		稼働率 (%) 	

設備・諸室別の利用状況		
利用件数	-	件
利用コマ数	-	/年
利用可能コマ数	-	/年
稼働率	-	%
利用件数	-	件
利用コマ数	-	/年
利用可能コマ数	-	/年
稼働率	-	%
利用件数	-	件
利用コマ数	-	/年
利用可能コマ数	-	/年
稼働率	-	%
利用件数	-	件
利用コマ数	-	/年
利用可能コマ数	-	/年
稼働率	-	%

支出 (万円)	434	(前年比 + 31)
光熱水費	—	(前年比 ± 0)
委託費※	214	(前年比 + 15)
維持補修費	12	(前年比 + 8)
人件費	167	(前年比 + 43)
その他 (手数料など)	41	(前年比 ▲ 35)
※清掃、警備、保守点検等に係る委託費		
収入 (万円)	103	(前年比 + 14)
使用料 (営利目的分以外)	103	(前年比 + 14)
使用料 (営利目的分)	—	(前年比 ± 0)
その他 (目的外使用料等)	—	(前年比 ± 0)
施設使用料減免実施額 (万円)	1	(前年比 + 0)



注1) 支出・収入とも、それぞれの金額を表示単位未満の位で四捨五入しているため、合計と内訳の足し上げが一致しない場合があります。

受益者負担割合	
施設使用料 運営コスト	= 23.8 %

備考

用途：都市公園（有料施設）
 所管局：建設局
 所管課：公園課

施設名：長命ヶ丘公園庭球場

令和2年度実績

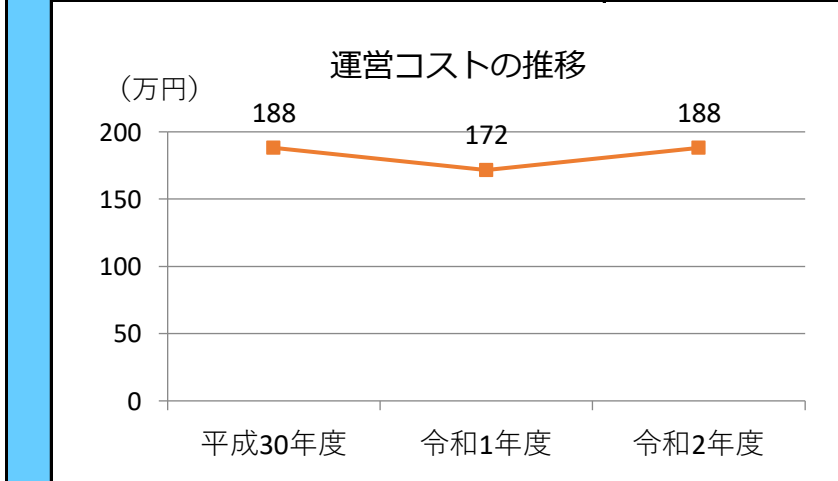
施設概要			
所在・土地			
所在地	泉区長命ヶ丘5丁目14		
敷地面積	27,161 m ²	敷地保有状況	所有
地図情報へのリンク	https://www2.wagmap.jp/sendacity/MAP?linkid=171b1229-4481-40a2-9f90-eb33d0d8550d&mid=232		
施設情報			
供用開始	昭和53年11月2日	駐車可能台数	25 台

運営時間・休館日
運営時間： 6:00～19:00 (4/1～10/31) 6:00～17:00 (11/1～12/27)
休館日： 12/28～3/31

運営状況			
運営方式	指定管理	年間利用者数	3,979 人
運営人員		稼働率	15.3 %
正職員	— 人	年間利用コマ数	1,142 /年
嘱託職員等	— 人	年間利用可能コマ数	7,485 /年
年間利用者数・稼働率の推移			
年間利用者数 (人)		稼働率 (%)	

設備・諸室別の利用状況		
利用件数	—	件
利用コマ数	—	/年
利用可能コマ数	—	/年
稼働率	—	%
利用件数	—	件
利用コマ数	—	/年
利用可能コマ数	—	/年
稼働率	—	%
利用件数	—	件
利用コマ数	—	/年
利用可能コマ数	—	/年
稼働率	—	%
利用件数	—	件
利用コマ数	—	/年
利用可能コマ数	—	/年
稼働率	—	%

支出 (万円)	188	(前年比 + 17)
光熱水費	—	(前年比 ± 0)
委託費※	18	(前年比 + 1)
維持補修費	26	(前年比 + 23)
人件費	122	(前年比 ▲ 3)
その他 (手数料など)	21	(前年比 ▲ 4)
※清掃、警備、保守点検に係る委託費		
収入 (万円)	83	(前年比 + 13)
使用料 (営利目的分以外)	83	(前年比 + 14)
使用料 (営利目的分)	—	(前年比 ± 0)
その他 (目的外使用料等)	—	(前年比 ± 0)
施設使用料減免実施額 (万円)	1	(前年比 ▲ 0)



注1) 支出・収入とも、それぞれの金額を表示単位未満の位で四捨五入しているため、合計と内訳の足し上げが一致しない場合があります。

受益者負担割合	
施設使用料 運営コスト	= 43.9 %

備考

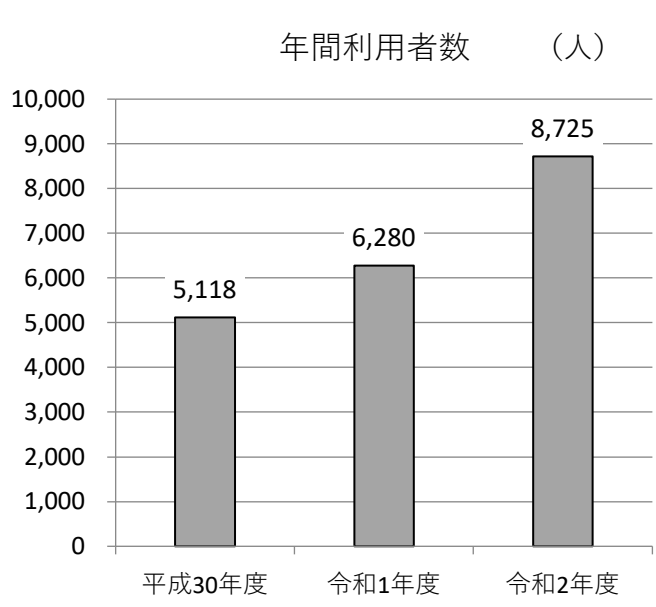
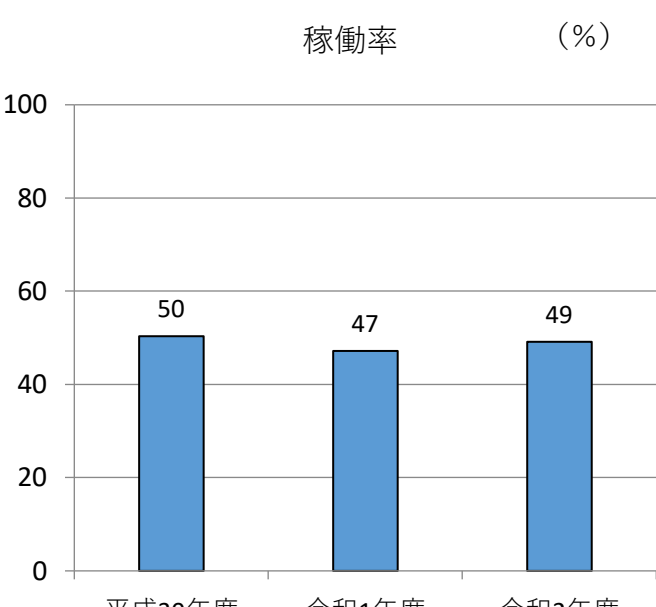
用途：都市公園（有料施設）
 所管局：建設局
 所管課：公園課

施設名：虹の丘公園庭球場

令和2年度実績

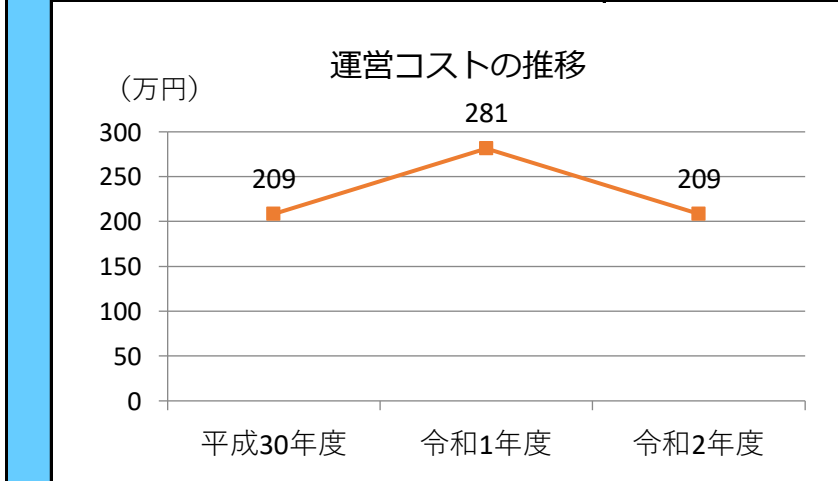
施設概要			
所在・土地			
所在地	泉区虹の丘2丁目10-10		
敷地面積	24,568 m ²	敷地保有状況	所有
地図情報へのリンク	https://www2.wagmap.jp/sendacity/MAP?linkid=f5189d10-7864-4d08-a706-bb698a21b596&mid=232		
施設情報			
供用開始	昭和58年4月18日	駐車可能台数	17 台

運営時間・休館日
運営時間： 6:00～19:00 (4/1～10/31) 6:00～17:00 (11/1～3/31)
休館日： 年末年始(12/28～1/4)

運営状況			
運営方式	指定管理	年間利用者数	8,725 人
運営人員		稼働率	49.1 %
正職員	— 人	年間利用コマ数	3,296 /年
嘱託職員等	— 人	年間利用可能コマ数	6,709 /年
年間利用者数・稼働率の推移			
年間利用者数 (人) 		稼働率 (%) 	

設備・諸室別の利用状況		
利用件数	—	件
利用コマ数	—	/年
利用可能コマ数	—	/年
稼働率	—	%
利用件数	—	件
利用コマ数	—	/年
利用可能コマ数	—	/年
稼働率	—	%
利用件数	—	件
利用コマ数	—	/年
利用可能コマ数	—	/年
稼働率	—	%
利用件数	—	件
利用コマ数	—	/年
利用可能コマ数	—	/年
稼働率	—	%

支出 (万円)	209	(前年比 ▲ 73)
光熱水費	—	(前年比 ± 0)
委託費※	20	(前年比 ▲ 9)
維持補修費	29	(前年比 + 23)
人件費	136	(前年比 ▲ 70)
その他 (手数料など)	24	(前年比 ▲ 18)
※清掃、警備、保守点検等に係る委託費		
収入 (万円)	92	(前年比 ▲ 22)
使用料 (営利目的分以外)	92	(前年比 ▲ 22)
使用料 (営利目的分)	—	(前年比 ± 0)
その他 (目的外使用料等)	—	(前年比 ± 0)
施設使用料減免実施額 (万円)	1	(前年比 ▲ 1)



注1) 支出・収入とも、それぞれの金額を表示単位未満の位で四捨五入しているため、合計と内訳の足し上げが一致しない場合があります。

受益者負担割合	
施設使用料	= 43.9 %
運営コスト	

備考

用途 : 都市公園 (有料施設)
 所管局 : 建設局
 所管課 : 公園課

施設名 : 向陽台五丁目緑地庭球場

令和2年度実績

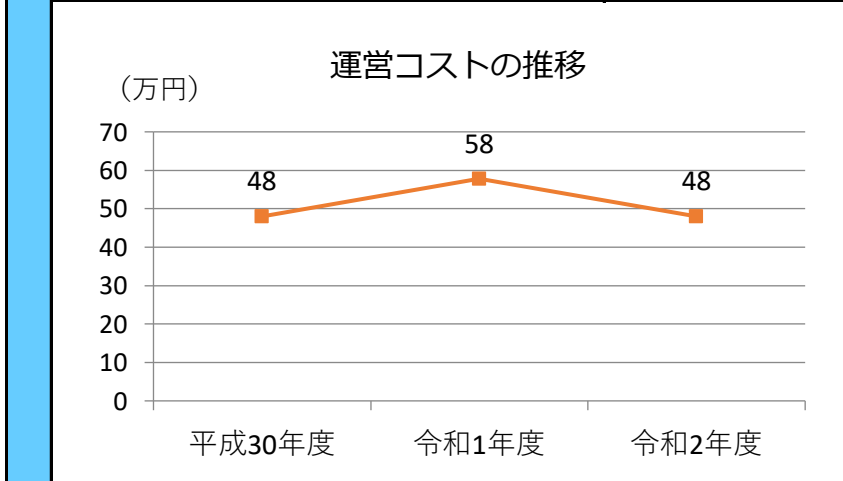
施設概要			
所在・土地			
所在地	泉区向陽台5丁目		
敷地面積	804 m ²	敷地保有状況	所有
地図情報へのリンク	https://www2.wagmap.jp/sendacity/MAP?linkid=8433667f-602c-4df1-8feb-33ddd7b1add7&mid=232		
施設情報			
供用開始	昭和59年4月18日	駐車可能台数	0 台

運営時間・休館日
運営時間: 6:00~19:00 (4/1~10/31) 6:00~17:00 (11/1~3/31)
休館日: 年末年始(12/28~1/4)

運営状況			
運営方式	指定管理	年間利用者数	600 人
運営人員		稼働率	10.5 %
正職員	— 人	年間利用コマ数	356 /年
嘱託職員等	— 人	年間利用可能コマ数	3,382 /年
年間利用者数・稼働率の推移			
年間利用者数 (人)		稼働率 (%)	

設備・諸室別の利用状況		
利用件数	—	件
利用コマ数	—	/年
利用可能コマ数	—	/年
稼働率	—	%
利用件数	—	件
利用コマ数	—	/年
利用可能コマ数	—	/年
稼働率	—	%
利用件数	—	件
利用コマ数	—	/年
利用可能コマ数	—	/年
稼働率	—	%
利用件数	—	件
利用コマ数	—	/年
利用可能コマ数	—	/年
稼働率	—	%

支出 (万円)	48	(前年比 ▲ 10)
光熱水費	—	(前年比 ± 0)
委託費※	5	(前年比 ▲ 1)
維持補修費	7	(前年比 + 5)
人件費	31	(前年比 ▲ 11)
その他 (手数料など)	6	(前年比 ▲ 3)
※清掃、警備、保守点検等に係る委託費		
収入 (万円)	21	(前年比 ▲ 2)
使用料 (営利目的分以外)	21	(前年比 ▲ 2)
使用料 (営利目的分)	—	(前年比 ± 0)
その他 (目的外使用料等)	—	(前年比 ± 0)
施設使用料減免実施額 (万円)	1	(前年比 ▲ 5)



注1) 支出・収入とも、それぞれの金額を表示単位未満の位で四捨五入しているため、合計と内訳の足し上げが一致しない場合があります。

受益者負担割合	
施設使用料 運営コスト	= 44.0 %

備考

用途：都市公園（有料施設）
 所管局：建設局
 所管課：公園課

施設名：住吉台西四丁目公園庭球場

令和2年度実績

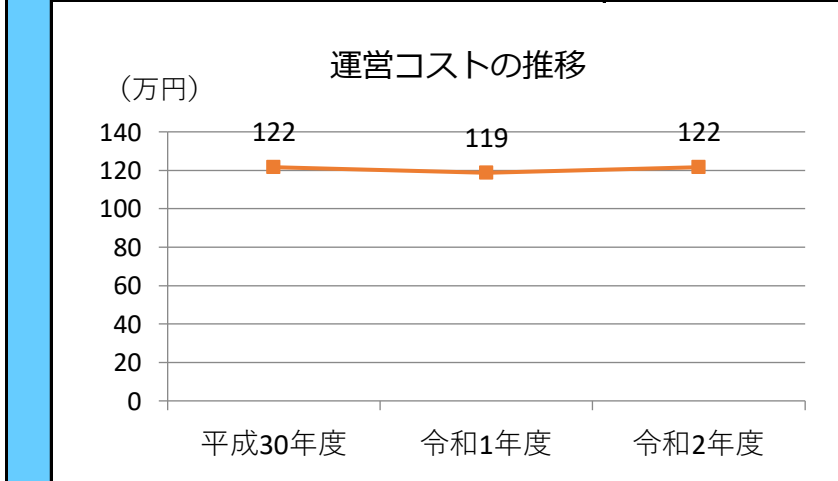
施設概要			
所在・土地			
所在地	泉区住吉台西4丁目2-5		
敷地面積	21,811 m ²	敷地保有状況	所有
地図情報へのリンク	https://www2.wagmap.jp/sendacity/MAP?linkid=07b6ce4e-9ead-416d-b061-9e503edf964f&mid=232		
施設情報			
供用開始	平成16年6月8日	駐車可能台数	8 台

運営時間・休館日
運営時間： 9:00～19:00 (4/1～10/31) 9:00～17:00 (11/1～3/31)
休館日： 年末年始(12/28～1/4)

運営状況			
運営方式	指定管理	年間利用者数	1,422 人
運営人員		稼働率	15.3 %
正職員	— 人	年間利用コマ数	768 /年
嘱託職員等	— 人	年間利用可能コマ数	5,036 /年
年間利用者数・稼働率の推移			
年間利用者数 (人)		稼働率 (%)	

設備・諸室別の利用状況		
利用件数	—	件
利用コマ数	—	/年
利用可能コマ数	—	/年
稼働率	—	%
利用件数	—	件
利用コマ数	—	/年
利用可能コマ数	—	/年
稼働率	—	%
利用件数	—	件
利用コマ数	—	/年
利用可能コマ数	—	/年
稼働率	—	%
利用件数	—	件
利用コマ数	—	/年
利用可能コマ数	—	/年
稼働率	—	%
利用件数	—	件
利用コマ数	—	/年
利用可能コマ数	—	/年
稼働率	—	%

支出 (万円)	122	(前年比 + 3)
光熱水費	—	(前年比 ± 0)
委託費※	12	(前年比 ▲ 0)
維持補修費	17	(前年比 + 14)
人件費	79	(前年比 ▲ 8)
その他 (手数料など)	14	(前年比 ▲ 4)
※清掃、警備、保守点検等に係る委託費		
収入 (万円)	53	(前年比 + 6)
使用料 (営利目的分以外)	53	(前年比 + 6)
使用料 (営利目的分)	—	(前年比 ± 0)
その他 (目的外使用料等)	—	(前年比 ± 0)
施設使用料減免実施額 (万円)	1	(前年比 ▲ 4)



注1) 支出・収入とも、それぞれの金額を表示単位未満の位で四捨五入しているため、合計と内訳の足し上げが一致しない場合があります。

受益者負担割合	
施設使用料 運営コスト	= 43.9 %

備考

用途：都市公園（有料施設）
 所管局：建設局
 所管課：公園課

施設名：西花苑公園野球場

令和2年度実績

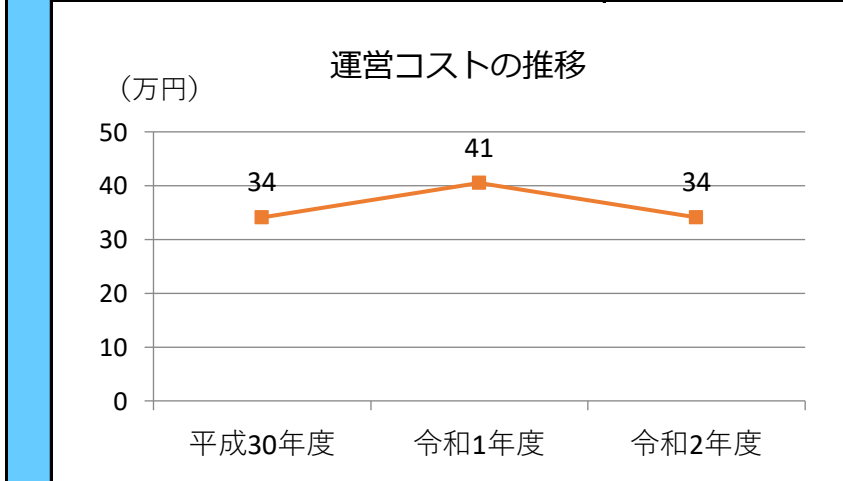
施設概要			
所在・土地			
所在地	青葉区西花苑1丁目4		
敷地面積	15,750 m ²	敷地保有状況	所有
地図情報へのリンク	https://www2.wagmap.jp/sendacity/MAP?linkid=1a0d9c38-c941-4004-8602-3b6244bb110d&mid=232		
施設情報			
供用開始	昭和40年6月8日	駐車可能台数	0 台

運営時間・休館日
運営時間： 6:00～19:00 (4/1～10/31) 6:00～17:00 (11/1～3/31)
休館日： 年末年始(12/28～1/4)

運営状況			
運営方式	指定管理	年間利用者数	5,384 人
運営人員		稼働率	16.9 %
正職員	— 人	年間利用コマ数	154 /年
嘱託職員等	— 人	年間利用可能コマ数	910 /年
年間利用者数・稼働率の推移			
年間利用者数 (人)		稼働率 (%)	

設備・諸室別の利用状況		
利用件数	—	件
利用コマ数	—	/年
利用可能コマ数	—	/年
稼働率	—	%
利用件数	—	件
利用コマ数	—	/年
利用可能コマ数	—	/年
稼働率	—	%
利用件数	—	件
利用コマ数	—	/年
利用可能コマ数	—	/年
稼働率	—	%
利用件数	—	件
利用コマ数	—	/年
利用可能コマ数	—	/年
稼働率	—	%

支出 (万円)	34	(前年比 ▲ 6)
光熱水費	—	(前年比 ± 0)
委託費※	18	(前年比 ▲ 4)
維持補修費	1	(前年比 ▲ 0)
人件費	12	(前年比 ▲ 2)
その他 (手数料など)	3	(前年比 ▲ 0)
※清掃、警備、保守点検等に係る委託費		
収入 (万円)	17	(前年比 ▲ 1)
使用料 (営利目的分以外)	17	(前年比 ▲ 1)
使用料 (営利目的分)	—	(前年比 ± 0)
その他 (目的外使用料等)	—	(前年比 ± 0)
施設使用料減免実施額 (万円)	3	(前年比 + 1)



注1) 支出・収入とも、それぞれの金額を表示単位未満の位で四捨五入しているため、合計と内訳の足し上げが一致しない場合があります。

受益者負担割合	
施設使用料	= 49.9 %
運営コスト	

備考

用途：都市公園（有料施設）
 所管局：建設局
 所管課：公園課

施設名：広瀬川仲ノ瀬緑地運動広場

令和2年度実績

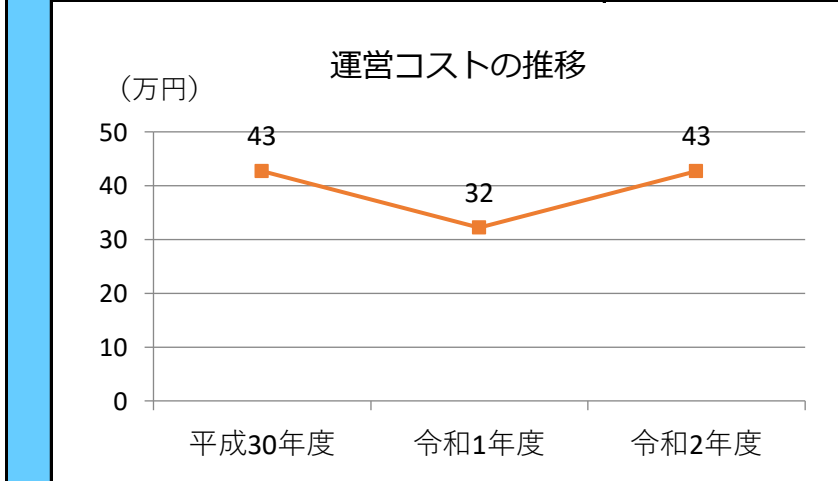
施設概要			
所在・土地			
所在地	青葉区川内中ノ瀬町		
敷地面積	14,112 m ²	敷地保有状況	その他
地図情報へのリンク	https://www2.wagmap.jp/sendacity/MAP?linkid=d5d6b9e4-8a07-4a5d-84ad-6a05b3c96b87&mid=232		
施設情報			
供用開始	昭和45年6月18日	駐車可能台数	0 台

運営時間・休館日
運営時間： 6：00～19：00（4/1～10/31） 6：00～17：00（11/1～3/31）
休館日： 年末年始（12/28～1/4）

運営状況			
運営方式	指定管理	年間利用者数	499 人
運営人員		稼働率	10.9 %
正職員	— 人	年間利用コマ数	30 /年
嘱託職員等	— 人	年間利用可能コマ数	276 /年
年間利用者数・稼働率の推移			
年間利用者数 (人)		稼働率 (%)	

設備・諸室別の利用状況		
利用件数	—	件
利用コマ数	—	/年
利用可能コマ数	—	/年
稼働率	—	%
利用件数	—	件
利用コマ数	—	/年
利用可能コマ数	—	/年
稼働率	—	%
利用件数	—	件
利用コマ数	—	/年
利用可能コマ数	—	/年
稼働率	—	%
利用件数	—	件
利用コマ数	—	/年
利用可能コマ数	—	/年
稼働率	—	%

支出（万円）	43	（前年比 + 11）
光熱水費	—	（前年比 ± 0）
委託費※	22	（前年比 + 5）
維持補修費	1	（前年比 + 0）
人件費	15	（前年比 + 4）
その他（手数料など）	4	（前年比 + 2）
※清掃、警備、保守点検等に係る委託費		
収入（万円）	21	（前年比 + 7）
使用料（営利目的分以外）	21	（前年比 + 7）
使用料（営利目的分）	—	（前年比 ± 0）
その他（目的外使用料等）	—	（前年比 ± 0）
施設使用料減免実施額（万円）	—	（前年比 ± 0）



注1) 支出・収入とも、それぞれの金額を表示単位未満の位で四捨五入しているため、合計と内訳の足し上げが一致しない場合があります。

受益者負担割合	
施設使用料 運営コスト	= 49.6 %

備考

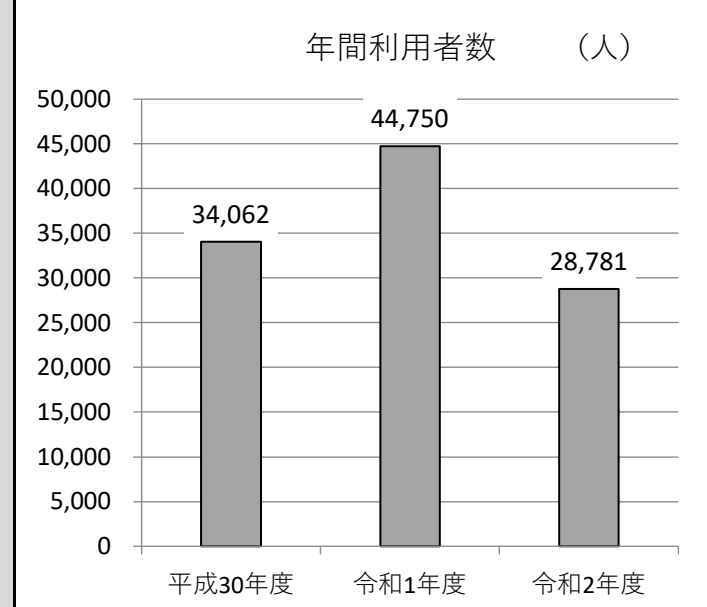
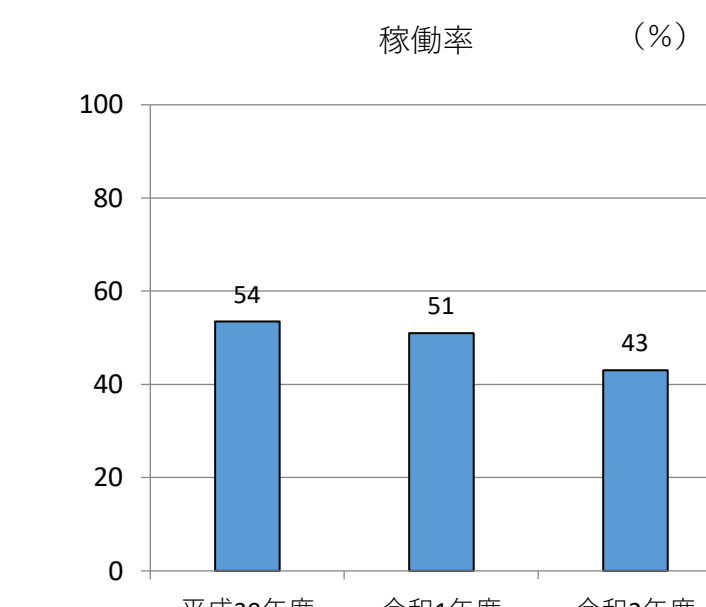
用途：都市公園（有料施設）
 所管局：建設局
 所管課：公園課

施設名：評定河原公園野球場

令和2年度実績

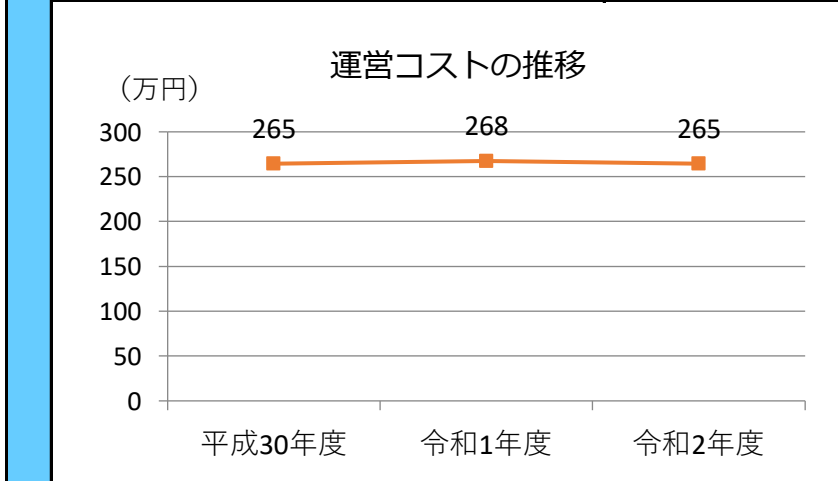
施設概要			
所在・土地			
所在地	青葉区花壇1-1		
敷地面積	17,007	m ²	敷地保有状況 其他
地図情報へのリンク	https://www2.wagmap.jp/sendacity/MAP?linkid=b87424fb-4ae3-4fed-b699-a3f5f7687845&mid=232		
施設情報			
供用開始	昭和15年11月1日	駐車可能台数	20 台

運営時間・休館日
運営時間： 6:00～19:00（4/1～10/31） 8:00～17:00（11/1～3/31）
休館日： 年末年始（12/28～1/4）

運営状況			
運営方式	指定管理	年間利用者数	28,781 人
運営人員		稼働率	43.1 %
正職員	— 人	年間利用コマ数	347 /年
嘱託職員等	— 人	年間利用可能コマ数	806 /年
年間利用者数・稼働率の推移			
年間利用者数 (人) 		稼働率 (%) 	

設備・諸室別の利用状況		
利用件数	—	件
利用コマ数	—	/年
利用可能コマ数	—	/年
稼働率	—	%
利用件数	—	件
利用コマ数	—	/年
利用可能コマ数	—	/年
稼働率	—	%
利用件数	—	件
利用コマ数	—	/年
利用可能コマ数	—	/年
稼働率	—	%
利用件数	—	件
利用コマ数	—	/年
利用可能コマ数	—	/年
稼働率	—	%

支出（万円）	265	（前年比 ▲ 3）
光熱水費	—	（前年比 ± 0）
委託費※	139	（前年比 ▲ 9）
維持補修費	7	（前年比 ▲ 1）
人件費	94	（前年比 + 3）
其他（手数料など）	25	（前年比 + 4）
※清掃、警備、保守点検等に係る委託費		
収入（万円）	132	（前年比 + 16）
使用料（営利目的分以外）	132	（前年比 + 16）
使用料（営利目的分）	—	（前年比 ± 0）
其他（目的外使用料等）	—	（前年比 ± 0）
施設使用料減免実施額（万円）	19	（前年比 + 2）



注1) 支出・収入とも、それぞれの金額を表示単位未満の位で四捨五入しているため、合計と内訳の足し上げが一致しない場合があります。

受益者負担割合	
施設使用料 運営コスト	= 49.9 %

備考

用途 : 都市公園 (有料施設)
 所管局 : 建設局
 所管課 : 公園課

施設名 : 扇町一丁目公園野球場

令和2年度実績

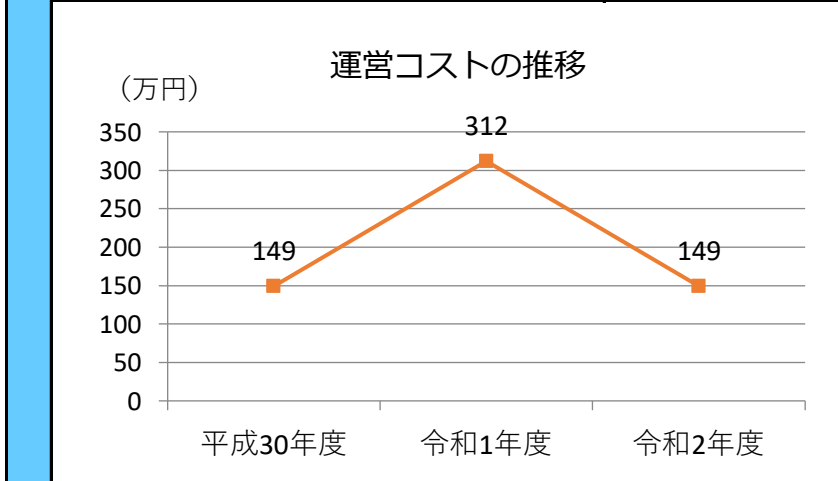
施設概要			
所在・土地			
所在地	宮城野区扇町1丁目4		
敷地面積	35,246 m ²	敷地保有状況	所有
地図情報へのリンク	https://www2.wagmap.jp/sendacity/MAP?linkid=e6c09a33-207f-464e-beb5-0762c7a986e6&mid=232		
施設情報			
供用開始	昭和47年4月1日	駐車可能台数	0 台

運営時間・休館日
運営時間: 6:00~19:00 (4/1~10/31) 6:00~17:00 (11/1~3/31)
休館日: 年末年始(12/28~1/4)

運営状況			
運営方式	指定管理	年間利用者数	7,533 人
運営人員		稼働率	23.5 %
正職員	— 人	年間利用コマ数	223 /年
嘱託職員等	— 人	年間利用可能コマ数	950 /年
年間利用者数・稼働率の推移			
年間利用者数 (人)		稼働率 (%)	

設備・諸室別の利用状況		
利用件数	—	件
利用コマ数	—	/年
利用可能コマ数	—	/年
稼働率	—	%
利用件数	—	件
利用コマ数	—	/年
利用可能コマ数	—	/年
稼働率	—	%
利用件数	—	件
利用コマ数	—	/年
利用可能コマ数	—	/年
稼働率	—	%
利用件数	—	件
利用コマ数	—	/年
利用可能コマ数	—	/年
稼働率	—	%

支出 (万円)	149	(前年比 ▲ 163)
光熱水費	—	(前年比 ± 0)
委託費※	82	(前年比 ▲ 96)
維持補修費	3	(前年比 + 1)
人件費	51	(前年比 ▲ 38)
その他 (手数料など)	14	(前年比 ▲ 30)
※清掃、警備、保守点検等に係る委託費		
収入 (万円)	26	(前年比 ▲ 24)
使用料 (営利目的分以外)	26	(前年比 ▲ 24)
使用料 (営利目的分)	—	(前年比 ± 0)
その他 (目的外使用料等)	—	(前年比 ± 0)
施設使用料減免実施額 (万円)	1	(前年比 ± 0)



注1) 支出・収入とも、それぞれの金額を表示単位未満の位で四捨五入しているため、合計と内訳の足し上げが一致しない場合があります。

受益者負担割合	
施設使用料 運営コスト	= 17.3 %

備考

用途：都市公園（有料施設）
 所管局：建設局
 所管課：公園課

施設名：海岸公園野球場

令和2年度実績

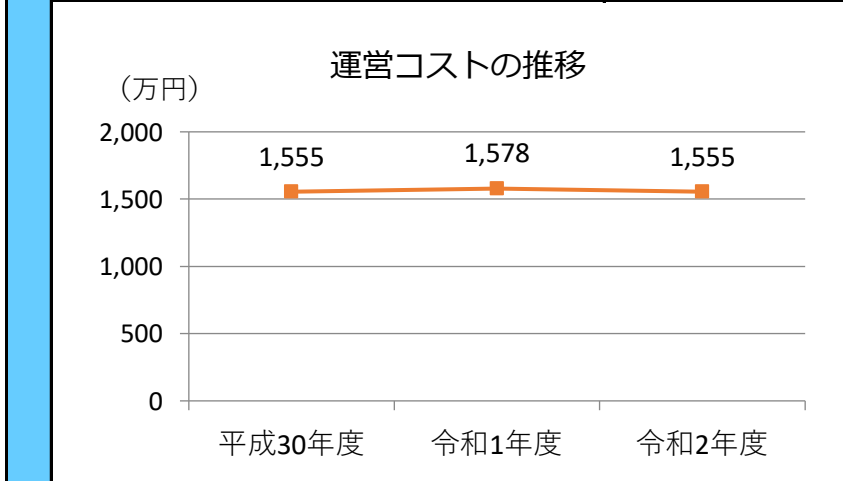
施設概要			
所在・土地			
所在地	宮城野区蒲生字八郎兵エ谷地		
敷地面積	948,464 m ²	敷地保有状況	その他
地図情報へのリンク	https://www2.wagmap.jp/sendacity/MAP?linkid=5ad758a6-fcd6-462a-9f58-7b2e002e06d7&mid=232		
施設情報			
供用開始	昭和54年4月1日	駐車可能台数	360 台

運営時間・休館日
運営時間： 6:00～19:00 (4/1～10/31) 6:00～17:00 (11/1～3/31)
休館日： 年末年始(12/28～1/4)

運営状況			
運営方式	指定管理	年間利用者数	37,437 人
運営人員		稼働率	27.0 %
正職員	— 人	年間利用コマ数	1,522 /年
嘱託職員等	— 人	年間利用可能コマ数	5,645 /年
年間利用者数・稼働率の推移			
年間利用者数 (人)		稼働率 (%)	

設備・諸室別の利用状況		
利用件数	-	件
利用コマ数	-	/年
利用可能コマ数	-	/年
稼働率	-	%
利用件数	-	件
利用コマ数	-	/年
利用可能コマ数	-	/年
稼働率	-	%
利用件数	-	件
利用コマ数	-	/年
利用可能コマ数	-	/年
稼働率	-	%
利用件数	-	件
利用コマ数	-	/年
利用可能コマ数	-	/年
稼働率	-	%

支出 (万円)	1,555 (前年比 ▲ 23)
光熱水費	— (前年比 ± 0)
委託費※	850 (前年比 ▲ 47)
維持補修費	34 (前年比 + 22)
人件費	527 (前年比 + 81)
その他 (手数料など)	144 (前年比 ▲ 80)
※清掃、警備、保守点検等に係る委託費	
収入 (万円)	269 (前年比 + 17)
使用料 (営利目的分以外)	269 (前年比 + 17)
使用料 (営利目的分)	— (前年比 ± 0)
その他 (目的外使用料等)	— (前年比 ± 0)
施設使用料減免実施額 (万円)	99 (前年比 ▲ 17)



注1) 支出・収入とも、それぞれの金額を表示単位未満の位で四捨五入しているため、合計と内訳の足し上げが一致しない場合があります。

受益者負担割合	
施設使用料	= 17.3 %
運営コスト	

備考

用途 : 都市公園 (有料施設)
 所管局 : 建設局
 所管課 : 公園課

施設名 : 卸町五丁目公園野球場

令和2年度実績

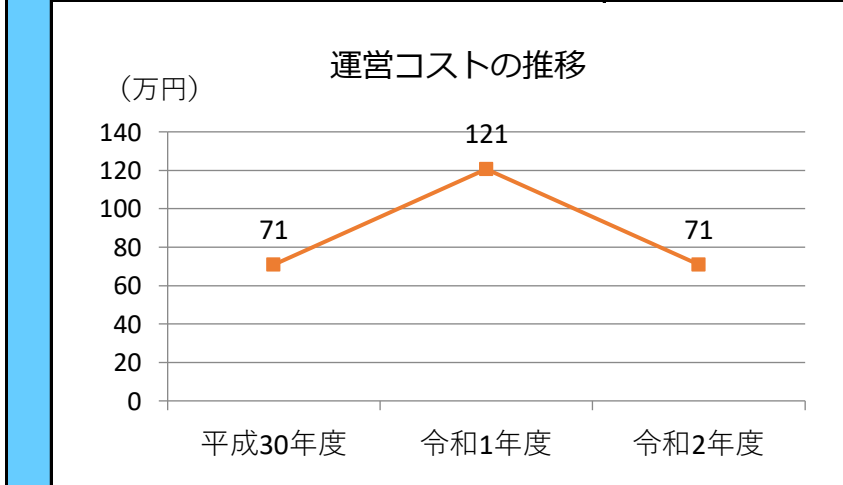
施設概要			
所在・土地			
所在地	若林区卸町5丁目4		
敷地面積	18,072 m ²	敷地保有状況	所有
地図情報へのリンク	https://www2.wagmap.jp/sendacity/MAP?linkid=c5f7bf9e-04fa-4d5a-8d49-1c0f8b2a8b3c&mid=232		
施設情報			
供用開始	昭和50年10月6日	駐車可能台数	0 台

運営時間・休館日
運営時間: 6:00~19:00 (4/1~10/31) 6:00~17:00 (11/1~3/31)
休館日: 年末年始(12/28~1/4)

運営状況			
運営方式	指定管理	年間利用者数	3,073 人
運営人員		稼働率	15.8 %
正職員	— 人	年間利用コマ数	148 /年
嘱託職員等	— 人	年間利用可能コマ数	939 /年
年間利用者数・稼働率の推移			
年間利用者数 (人)		稼働率 (%)	

設備・諸室別の利用状況		
利用件数	-	件
利用コマ数	-	/年
利用可能コマ数	-	/年
稼働率	-	%
利用件数	-	件
利用コマ数	-	/年
利用可能コマ数	-	/年
稼働率	-	%
利用件数	-	件
利用コマ数	-	/年
利用可能コマ数	-	/年
稼働率	-	%
利用件数	-	件
利用コマ数	-	/年
利用可能コマ数	-	/年
稼働率	-	%

支出 (万円)	71	(前年比 ▲ 50)
光熱水費	—	(前年比 ± 0)
委託費※	11	(前年比 ▲ 7)
維持補修費	2	(前年比 ▲ 1)
人件費	51	(前年比 ▲ 45)
その他 (手数料など)	6	(前年比 + 3)
※清掃、警備、保守点検等に係る委託費		
収入 (万円)	29	(前年比 ▲ 20)
使用料 (営利目的分以外)	29	(前年比 ▲ 20)
使用料 (営利目的分)	—	(前年比 ± 0)
その他 (目的外使用料等)	—	(前年比 ± 0)
施設使用料減免実施額 (万円)	2	(前年比 + 1)



注1) 支出・収入とも、それぞれの金額を表示単位未満の位で四捨五入しているため、合計と内訳の足し上げが一致しない場合があります。

受益者負担割合	
施設使用料 運営コスト	= 40.8 %

備考

用途：都市公園（有料施設）
 所管局：建設局
 所管課：公園課

施設名：卸町東二丁目公園野球場

令和2年度実績

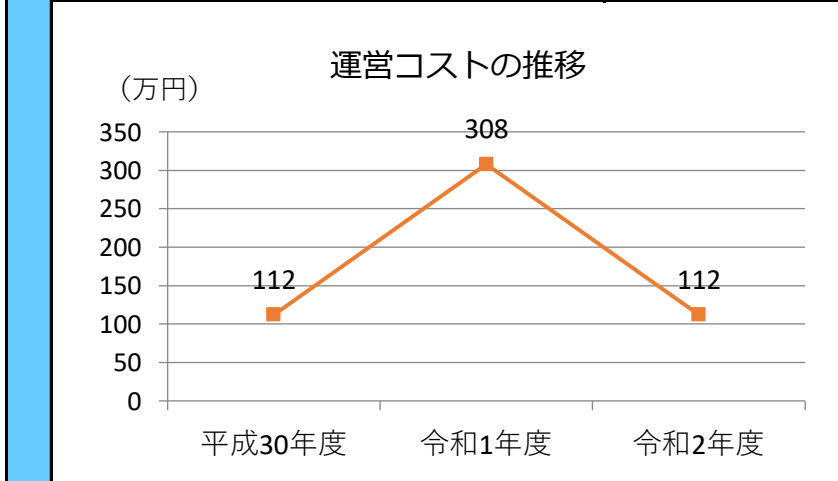
施設概要			
所在・土地			
所在地	若林区卸町東2丁目4-1		
敷地面積	33,009 m ²	敷地保有状況	所有
地図情報へのリンク	https://www2.wagmap.jp/sendacity/MAP?linkid=b2e6da72-7c7c-41fd-834e-86b4ac200d1e&mid=232		
施設情報			
供用開始	昭和56年10月1日	駐車可能台数	0 台

運営時間・休館日
運営時間: 6:00~21:00 (4/1~10/31) 6:00~17:00 (11/1~3/31)
休館日: 年末年始(12/28~1/4)

運営状況			
運営方式	指定管理	年間利用者数	7,593 人
運営人員		稼働率	25.5 %
正職員	— 人	年間利用コマ数	231 /年
嘱託職員等	— 人	年間利用可能コマ数	905 /年
年間利用者数・稼働率の推移			
年間利用者数 (人)		稼働率 (%)	

設備・諸室別の利用状況		
利用件数	—	件
利用コマ数	—	/年
利用可能コマ数	—	/年
稼働率	—	%
利用件数	—	件
利用コマ数	—	/年
利用可能コマ数	—	/年
稼働率	—	%
利用件数	—	件
利用コマ数	—	/年
利用可能コマ数	—	/年
稼働率	—	%
利用件数	—	件
利用コマ数	—	/年
利用可能コマ数	—	/年
稼働率	—	%

支出 (万円)	112	(前年比 ▲ 196)
光熱水費	—	(前年比 ± 0)
委託費※	18	(前年比 ▲ 30)
維持補修費	3	(前年比 ▲ 3)
人件費	81	(前年比 ▲ 165)
その他 (手数料など)	10	(前年比 + 2)
※清掃、警備、保守点検等に係る委託費		
収入 (万円)	46	(前年比 ▲ 78)
使用料 (営利目的分以外)	46	(前年比 ▲ 78)
使用料 (営利目的分)	—	(前年比 ± 0)
その他 (目的外使用料等)	—	(前年比 ± 0)
施設使用料減免実施額 (万円)	4	(前年比 ▲ 13)



注1) 支出・収入とも、それぞれの金額を表示単位未満の位で四捨五入しているため、合計と内訳の足し上げが一致しない場合があります。

受益者負担割合	
施設使用料 運営コスト	= 40.8 %

備考

用途 : 都市公園 (有料施設)
 所管局 : 建設局
 所管課 : 公園課

施設名 : 西中田公園野球場

令和2年度実績

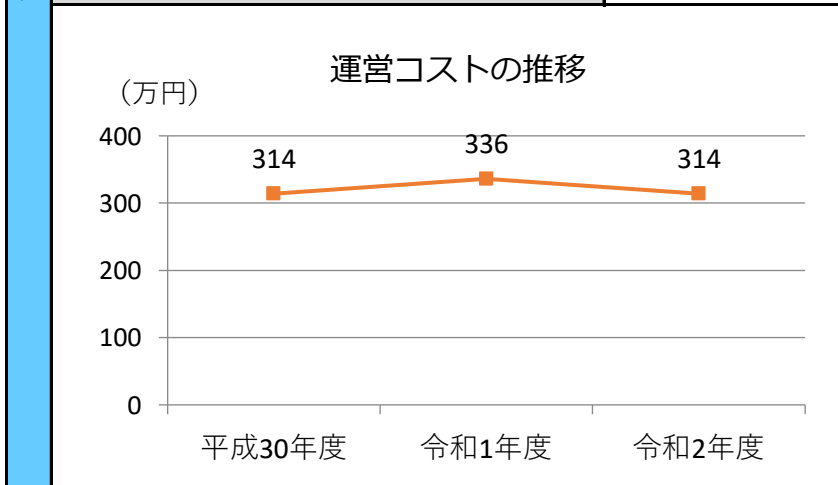
施設概要			
所在・土地			
所在地	太白区西中田7丁目1		
敷地面積	17,585 m ²	敷地保有状況	所有
地図情報へのリンク	https://www2.wagmap.jp/sendacity/MAP?linkid=178a0e1a-7722-4623-bf54-cd49013422ea&mid=232		
施設情報			
供用開始	昭和58年3月1日	駐車可能台数	21 台

運営時間・休館日
運営時間: 6:00~19:00 (4/1~10/31) 6:00~17:00 (11/1~3/31)
休館日: 年末年始(12/28~1/4)

運営状況			
運営方式	指定管理	年間利用者数	6,641 人
運営人員		稼働率	24.6 %
正職員	— 人	年間利用コマ数	235 /年
嘱託職員等	— 人	年間利用可能コマ数	957 /年
年間利用者数・稼働率の推移			
年間利用者数 (人)		稼働率 (%)	

設備・諸室別の利用状況		
利用件数	—	件
利用コマ数	—	/年
利用可能コマ数	—	/年
稼働率	—	%
利用件数	—	件
利用コマ数	—	/年
利用可能コマ数	—	/年
稼働率	—	%
利用件数	—	件
利用コマ数	—	/年
利用可能コマ数	—	/年
稼働率	—	%
利用件数	—	件
利用コマ数	—	/年
利用可能コマ数	—	/年
稼働率	—	%

支出 (万円)	314	(前年比 ▲ 22)
光熱水費	—	(前年比 ± 0)
委託費※	155	(前年比 ▲ 11)
維持補修費	9	(前年比 + 6)
人件費	121	(前年比 + 17)
その他 (手数料など)	30	(前年比 ▲ 34)
※清掃、警備、保守点検等に係る委託費		
収入 (万円)	75	(前年比 + 0)
使用料 (営利目的分以外)	75	(前年比 + 1)
使用料 (営利目的分)	—	(前年比 ± 0)
その他 (目的外使用料等)	—	(前年比 ± 0)
施設使用料減免実施額 (万円)	4	(前年比 + 0)



注1) 支出・収入とも、それぞれの金額を表示単位未満の位で四捨五入しているため、合計と内訳の足し上げが一致しない場合があります。

受益者負担割合	
施設使用料 運営コスト	= 23.8 %

備考

用途：都市公園（有料施設）
 所管局：建設局
 所管課：公園課

施設名：富沢公園運動広場（野球場）

令和2年度実績

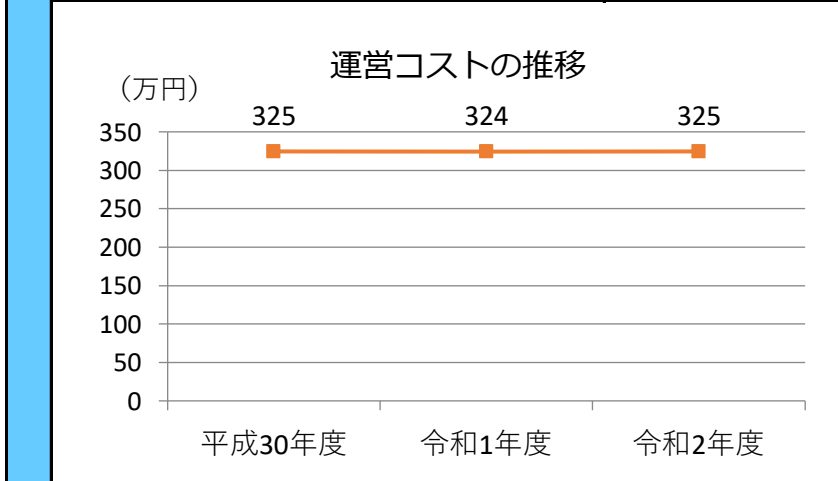
施設概要			
所在・土地			
所在地	太白区富沢1丁目2-2		
敷地面積	23,493 m ²	敷地保有状況	所有
地図情報へのリンク	https://www2.wagmap.jp/sendacity/MAP?linkid=5980ba88-733c-4269-b738-0cfc8f4b1902&mid=232		
施設情報			
供用開始	昭和61年7月1日	駐車可能台数	0 台

運営時間・休館日
運営時間： 6:00～19:00（4/1～10/31） 6:00～17:00（11/1～3/31）
休館日： 年末年始（12/28～1/4）

運営状況			
運営方式	指定管理	年間利用者数	17,025 人
運営人員		稼働率	60.7 %
正職員	— 人	年間利用コマ数	582 /年
嘱託職員等	— 人	年間利用可能コマ数	959 /年
年間利用者数・稼働率の推移			
年間利用者数（人）		稼働率（%）	

設備・諸室別の利用状況		
利用件数	—	件
利用コマ数	—	/年
利用可能コマ数	—	/年
稼働率	—	%
利用件数	—	件
利用コマ数	—	/年
利用可能コマ数	—	/年
稼働率	—	%
利用件数	—	件
利用コマ数	—	/年
利用可能コマ数	—	/年
稼働率	—	%
利用件数	—	件
利用コマ数	—	/年
利用可能コマ数	—	/年
稼働率	—	%

支出（万円）	325	（前年比 + 0）
光熱水費	—	（前年比 ± 0）
委託費※	160	（前年比 ± 0）
維持補修費	9	（前年比 + 6）
人件費	125	（前年比 + 25）
その他（手数料など）	31	（前年比 ▲ 31）
※清掃、警備、保守点検等に係る委託費		
収入（万円）	77	（前年比 + 5）
使用料（営利目的分以外）	77	（前年比 + 6）
使用料（営利目的分）	—	（前年比 ± 0）
その他（目的外使用料等）	—	（前年比 ± 0）
施設使用料減免実施額（万円）	4	（前年比 + 0）



注1) 支出・収入とも、それぞれの金額を表示単位未満の位で四捨五入しているため、合計と内訳の足し上げが一致しない場合があります。

受益者負担割合	
施設使用料 運営コスト	= 23.8 %

備考

用途 : 都市公園 (有料施設)
 所管局 : 建設局
 所管課 : 公園課

施設名 : 湯元公園野球場

令和2年度実績

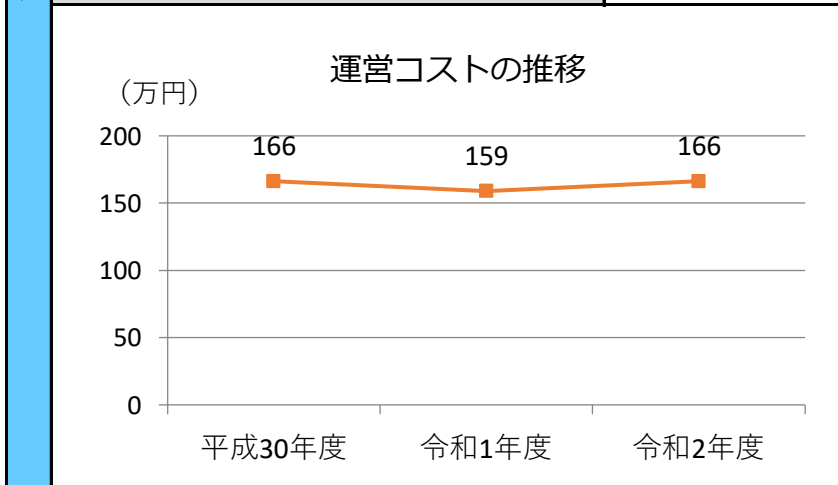
施設概要			
所在・土地			
所在地	太白区秋保町湯元字上原54-19		
敷地面積	92,642	m ²	敷地保有状況 所有
地図情報へのリンク	https://www2.wagmap.jp/sendacity/MAP?linkid=307450d8-de3d-49e2-a1b5-6220e229f4c0&mid=232		
施設情報			
供用開始	昭和56年3月13日	駐車可能台数	20 台

運営時間・休館日
運営時間: 6:00~17:00
休館日: 年末年始(12/28~1/4)

運営状況			
運営方式	指定管理	年間利用者数	4,306 人
運営人員		稼働率	30.2 %
正職員	— 人	年間利用コマ数	165 /年
嘱託職員等	— 人	年間利用可能コマ数	546 /年
年間利用者数・稼働率の推移			
年間利用者数 (人)		稼働率 (%)	

設備・諸室別の利用状況		
利用件数	-	件
利用コマ数	-	/年
利用可能コマ数	-	/年
稼働率	-	%
利用件数	-	件
利用コマ数	-	/年
利用可能コマ数	-	/年
稼働率	-	%
利用件数	-	件
利用コマ数	-	/年
利用可能コマ数	-	/年
稼働率	-	%
利用件数	-	件
利用コマ数	-	/年
利用可能コマ数	-	/年
稼働率	-	%

支出 (万円)	166	(前年比 + 7)
光熱水費	—	(前年比 ± 0)
委託費※	82	(前年比 + 4)
維持補修費	5	(前年比 + 3)
人件費	64	(前年比 + 15)
その他 (手数料など)	16	(前年比 ▲ 15)
※清掃、警備、保守点検等に係る委託費		
収入 (万円)	40	(前年比 + 4)
使用料 (営利目的分以外)	40	(前年比 + 4)
使用料 (営利目的分)	—	(前年比 ± 0)
その他 (目的外使用料等)	—	(前年比 ± 0)
施設使用料減免実施額 (万円)	11	(前年比 + 2)



注1) 支出・収入とも、それぞれの金額を表示単位未満の位で四捨五入しているため、合計と内訳の足し上げが一致しない場合があります。

受益者負担割合	
施設使用料 運営コスト	= 23.8 %

備考

用途：都市公園（有料施設）
 所管局：建設局
 所管課：公園課

施設名：北河原公園野球場

令和2年度実績

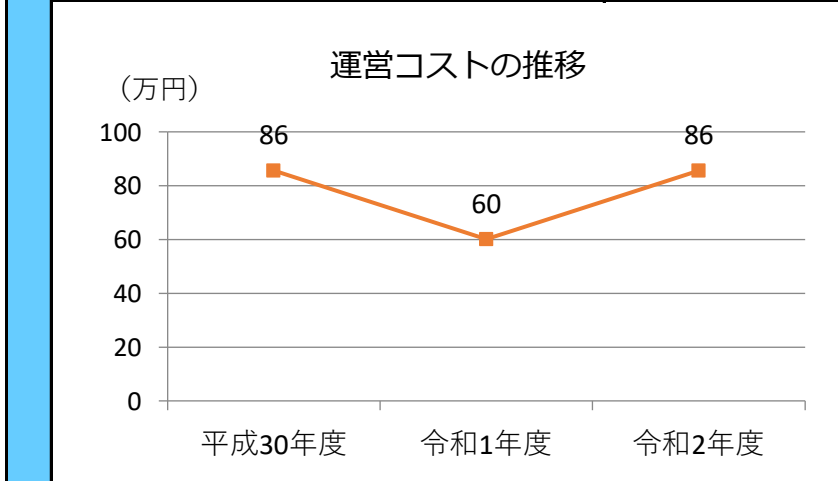
施設概要			
所在・土地			
所在地	泉区上谷刈字北河原		
敷地面積	20,849 m ²	敷地保有状況	所有
地図情報へのリンク	https://www2.wagmap.jp/sendacity/MAP?linkid=9333a017-0dfe-4f5a-bbb9-5443b86cae0b&mid=232		
施設情報			
供用開始	昭和56年12月16日	駐車可能台数	20 台

運営時間・休館日
運営時間： 6:00～19:00 (4/1～10/31) 6:00～17:00 (11/1～3/31)
休館日： 年末年始(12/28～1/4)

運営状況			
運営方式	指定管理	年間利用者数	1,067 人
運営人員		稼働率	16.2 %
正職員	— 人	年間利用コマ数	51 /年
嘱託職員等	— 人	年間利用可能コマ数	315 /年
年間利用者数・稼働率の推移			
年間利用者数 (人)		稼働率 (%)	

設備・諸室別の利用状況		
利用件数	—	件
利用コマ数	—	/年
利用可能コマ数	—	/年
稼働率	—	%
利用件数	—	件
利用コマ数	—	/年
利用可能コマ数	—	/年
稼働率	—	%
利用件数	—	件
利用コマ数	—	/年
利用可能コマ数	—	/年
稼働率	—	%
利用件数	—	件
利用コマ数	—	/年
利用可能コマ数	—	/年
稼働率	—	%

支出 (万円)	86	(前年比 + 26)
光熱水費	—	(前年比 ± 0)
委託費※	8	(前年比 + 2)
維持補修費	12	(前年比 + 11)
人件費	56	(前年比 + 12)
その他 (手数料など)	10	(前年比 + 1)
※清掃、警備、保守点検等に係る委託費		
収入 (万円)	38	(前年比 + 13)
使用料 (営利目的分以外)	38	(前年比 + 13)
使用料 (営利目的分)	—	(前年比 ± 0)
その他 (目的外使用料等)	—	(前年比 ± 0)
施設使用料減免実施額 (万円)	1	(前年比 ▲ 0)



注1) 支出・収入とも、それぞれの金額を表示単位未満の位で四捨五入しているため、合計と内訳の足し上げが一致しない場合があります。

受益者負担割合	
施設使用料	= 43.8 %
運営コスト	

備考

用途：都市公園（有料施設）
 所管局：建設局
 所管課：公園課

施設名：虹の丘公園野球場

令和2年度実績

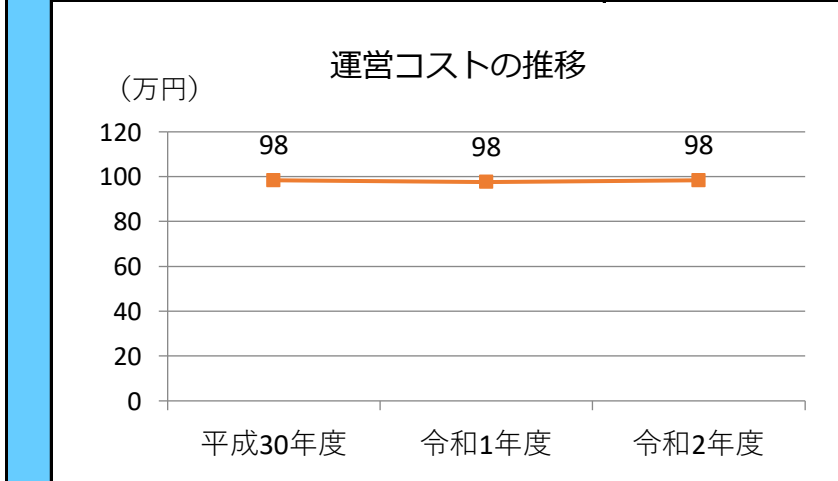
施設概要			
所在・土地			
所在地	泉区虹の丘2丁目10-10		
敷地面積	24,568 m ²	敷地保有状況	所有
地図情報へのリンク	https://www2.wagmap.jp/sendacity/MAP?linkid=dc4e67c2-eb55-470c-b97d-4c4ece9587b3&mid=232		
施設情報			
供用開始	昭和58年4月1日	駐車可能台数	17 台

運営時間・休館日
運営時間： 6:00～19:00 (4/1～10/31) 6:00～17:00 (11/1～3/31)
休館日： 年末年始(12/28～1/4)

運営状況			
運営方式	指定管理	年間利用者数	3,397 人
運営人員		稼働率	25.8 %
正職員	— 人	年間利用コマ数	228 /年
嘱託職員等	— 人	年間利用可能コマ数	884 /年
年間利用者数・稼働率の推移			
年間利用者数 (人)		稼働率 (%)	

設備・諸室別の利用状況		
利用件数	—	件
利用コマ数	—	/年
利用可能コマ数	—	/年
稼働率	—	%
利用件数	—	件
利用コマ数	—	/年
利用可能コマ数	—	/年
稼働率	—	%
利用件数	—	件
利用コマ数	—	/年
利用可能コマ数	—	/年
稼働率	—	%
利用件数	—	件
利用コマ数	—	/年
利用可能コマ数	—	/年
稼働率	—	%

支出 (万円)	98	(前年比 + 1)
光熱水費	—	(前年比 ± 0)
委託費※	10	(前年比 ▲ 1)
維持補修費	14	(前年比 + 12)
人件費	64	(前年比 ▲ 7)
その他 (手数料など)	11	(前年比 ▲ 3)
※清掃、警備、保守点検に係る委託費		
収入 (万円)	43	(前年比 + 4)
使用料 (営利目的分以外)	43	(前年比 + 4)
使用料 (営利目的分)	—	(前年比 ± 0)
その他 (目的外使用料等)	—	(前年比 ± 0)
施設使用料減免実施額 (万円)	2	(前年比 + 2)



注1) 支出・収入とも、それぞれの金額を表示単位未満の位で四捨五入しているため、合計と内訳の足し上げが一致しない場合があります。

受益者負担割合	
施設使用料 運営コスト	= 43.9 %

備考

用途 : 都市公園 (有料施設)
 所管局 : 建設局
 所管課 : 公園課

施設名 : 長命ヶ丘公園野球場

令和2年度実績

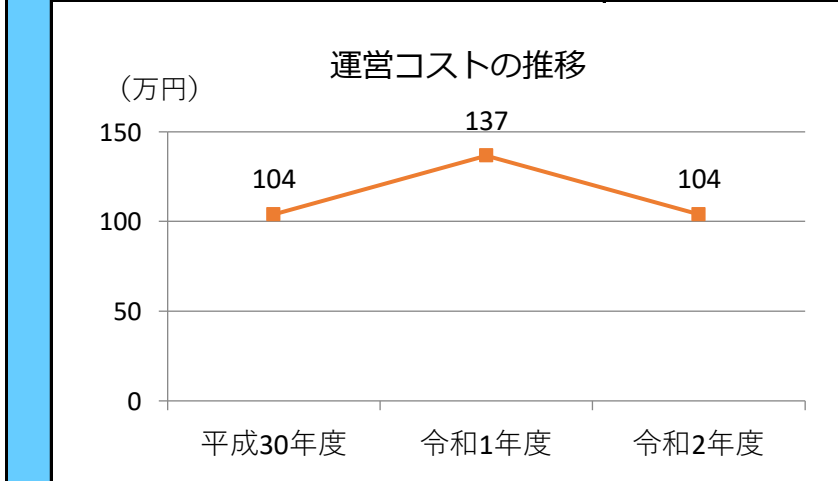
施設概要			
所在・土地			
所在地	泉区長命ヶ丘5丁目14		
敷地面積	27,161 m ²	敷地保有状況	所有
地図情報へのリンク	https://www2.wagmap.jp/sendacity/MAP?linkid=ebf55e87-f200-4502-b7da-e588c6ca38f5&mid=232		
施設情報			
供用開始	昭和53年4月1日	駐車可能台数	25 台

運営時間・休館日
運営時間: 8:00~19:00 (4/1~10/31) 8:00~17:00 (11/1~3/31)
休館日: 年末年始 (12/28~1/4)

運営状況			
運営方式	指定管理	年間利用者数	7,817 人
運営人員		稼働率	20.4 %
正職員	— 人	年間利用コマ数	133 /年
嘱託職員等	— 人	年間利用可能コマ数	653 /年
年間利用者数・稼働率の推移			
年間利用者数 (人)		稼働率 (%)	

設備・諸室別の利用状況		
利用件数	-	件
利用コマ数	-	/年
利用可能コマ数	-	/年
稼働率	-	%
利用件数	-	件
利用コマ数	-	/年
利用可能コマ数	-	/年
稼働率	-	%
利用件数	-	件
利用コマ数	-	/年
利用可能コマ数	-	/年
稼働率	-	%
利用件数	-	件
利用コマ数	-	/年
利用可能コマ数	-	/年
稼働率	-	%

支出 (万円)	104	(前年比 ▲ 33)
光熱水費	—	(前年比 ± 0)
委託費※	10	(前年比 ▲ 4)
維持補修費	15	(前年比 + 12)
人件費	68	(前年比 ▲ 32)
その他 (手数料など)	12	(前年比 ▲ 8)
※清掃、警備、保守点検等に係る委託費		
収入 (万円)	46	(前年比 ▲ 9)
使用料 (営利目的分以外)	46	(前年比 ▲ 9)
使用料 (営利目的分)	—	(前年比 ± 0)
その他 (目的外使用料等)	—	(前年比 ± 0)
施設使用料減免実施額 (万円)	5	(前年比 + 2)



注1) 支出・収入とも、それぞれの金額を表示単位未満の位で四捨五入しているため、合計と内訳の足し上げが一致しない場合があります。

受益者負担割合	
施設使用料 運営コスト	= 43.8 %

備考

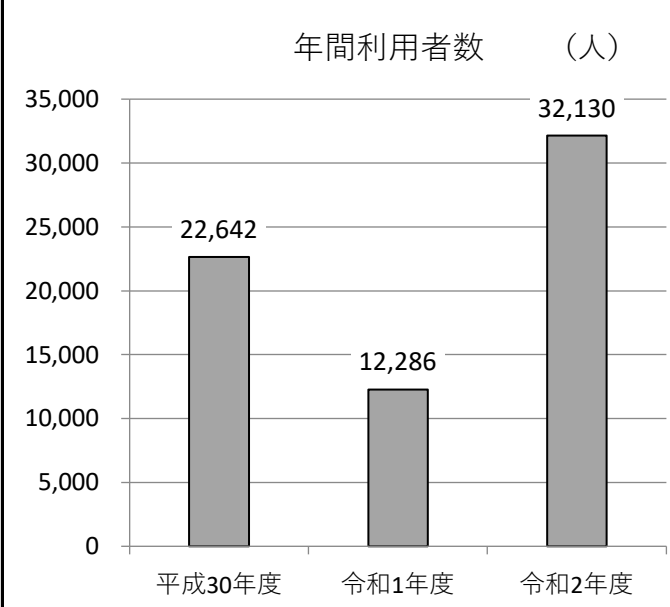
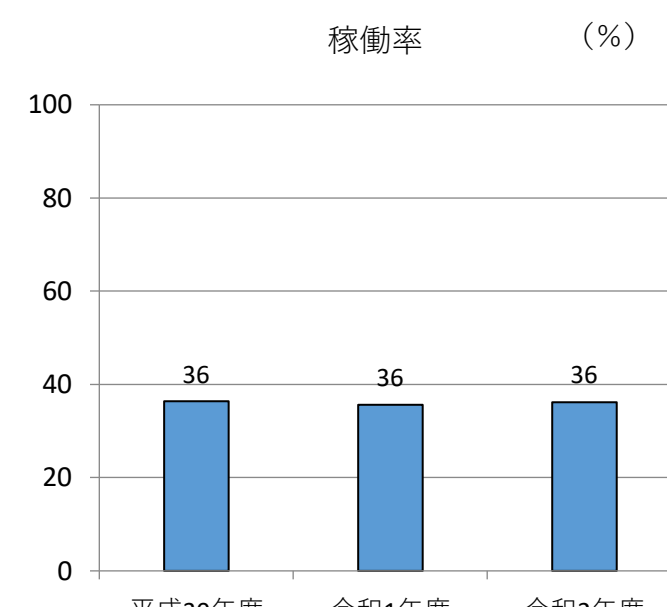
用途 : 都市公園 (有料施設)
 所管局 : 建設局
 所管課 : 公園課

施設名 : 桜ヶ丘公園野球場

令和2年度実績

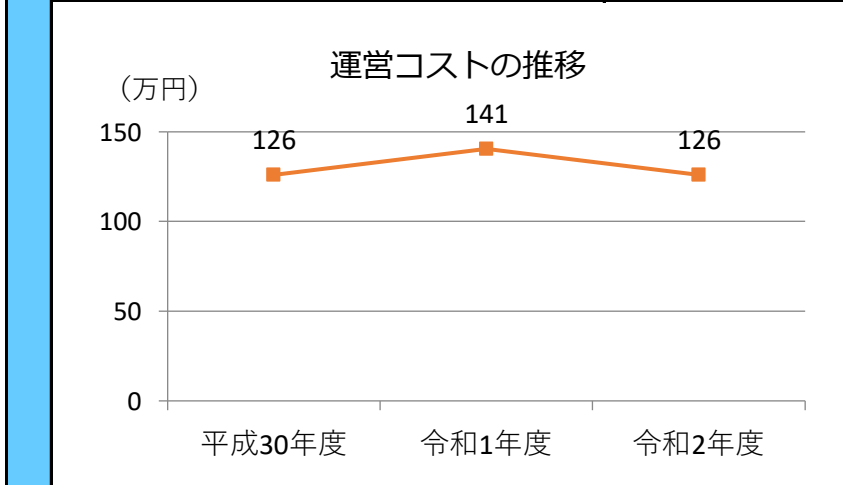
施設概要			
所在・土地			
所在地	青葉区桜ヶ丘8丁目2-1		
敷地面積	69,586 m ²	敷地保有状況	所有
地図情報へのリンク	https://www2.wagmap.jp/sendacity/MAP?linkid=0ff65475-0c05-42f2-8877-d421a80ec3f6&mid=232		
施設情報			
供用開始	昭和61年7月1日	駐車可能台数	48 台

運営時間・休館日
運営時間: 6:00~19:00 (4/1~10/31) 6:00~17:00 (11/1~3/31)
休館日: 年末年始(12/28~1/4)

運営状況			
運営方式	指定管理	年間利用者数	32,130 人
運営人員		稼働率	36.2 %
正職員	— 人	年間利用コマ数	352 /年
嘱託職員等	— 人	年間利用可能コマ数	973 /年
年間利用者数・稼働率の推移			
年間利用者数 (人) 		稼働率 (%) 	

設備・諸室別の利用状況		
利用件数	—	件
利用コマ数	—	/年
利用可能コマ数	—	/年
稼働率	—	%
利用件数	—	件
利用コマ数	—	/年
利用可能コマ数	—	/年
稼働率	—	%
利用件数	—	件
利用コマ数	—	/年
利用可能コマ数	—	/年
稼働率	—	%
利用件数	—	件
利用コマ数	—	/年
利用可能コマ数	—	/年
稼働率	—	%

支出 (万円)	126	(前年比 ▲ 15)
光熱水費	—	(前年比 ± 0)
委託費※	66	(前年比 ▲ 11)
維持補修費	3	(前年比 ▲ 1)
人件費	45	(前年比 ▲ 3)
その他 (手数料など)	12	(前年比 + 1)
※清掃、警備、保守点検等に係る委託費		
収入 (万円)	63	(前年比 + 2)
使用料 (営利目的分以外)	63	(前年比 + 2)
使用料 (営利目的分)	—	(前年比 ± 0)
その他 (目的外使用料等)	—	(前年比 ± 0)
施設使用料減免実施額 (万円)	19	(前年比 + 2)



注1) 支出・収入とも、それぞれの金額を表示単位未満の位で四捨五入しているため、合計と内訳の足し上げが一致しない場合があります。

受益者負担割合	
施設使用料	= 49.8 %
運営コスト	

備考

用途：都市公園（有料施設）
 所管局：建設局
 所管課：公園課

施設名：広瀬川牛越緑地運動広場（野球場）

令和2年度実績

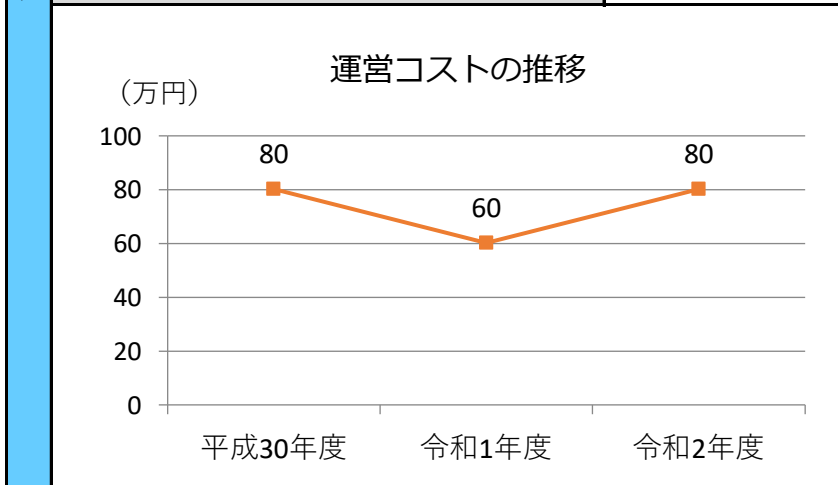
施設概要			
所在・土地			
所在地	青葉区荒巻字三居沢		
敷地面積	26,039 m ²	敷地保有状況	その他
地図情報へのリンク	https://www2.wagmap.jp/sendacity/MAP?linkid=f2abb37f-5ddc-49af-86b1-7c71be8a1935&mid=232		
施設情報			
供用開始	昭和50年6月25日	駐車可能台数	0 台

運営時間・休館日
運営時間: 6:00~19:00 (4/1~10/31) 6:00~17:00 (11/1~3/31)
休館日: 年末年始(12/28~1/4)

運営状況			
運営方式	指定管理	年間利用者数	1,745 人
運営人員		稼働率	28.7 %
正職員	— 人	年間利用コマ数	87 /年
嘱託職員等	— 人	年間利用可能コマ数	303 /年
年間利用者数・稼働率の推移			
年間利用者数 (人)		稼働率 (%)	

設備・諸室別の利用状況		
利用件数	-	件
利用コマ数	-	/年
利用可能コマ数	-	/年
稼働率	-	%
利用件数	-	件
利用コマ数	-	/年
利用可能コマ数	-	/年
稼働率	-	%
利用件数	-	件
利用コマ数	-	/年
利用可能コマ数	-	/年
稼働率	-	%
利用件数	-	件
利用コマ数	-	/年
利用可能コマ数	-	/年
稼働率	-	%

支出 (万円)	80	(前年比 + 20)
光熱水費	—	(前年比 ± 0)
委託費※	42	(前年比 + 9)
維持補修費	2	(前年比 + 0)
人件費	28	(前年比 + 8)
その他 (手数料など)	8	(前年比 + 3)
※清掃、警備、保守点検等に係る委託費		
収入 (万円)	40	(前年比 + 14)
使用料 (営利目的分以外)	40	(前年比 + 14)
使用料 (営利目的分)	—	(前年比 ± 0)
その他 (目的外使用料等)	—	(前年比 ± 0)
施設使用料減免実施額 (万円)	0	(前年比 ± 0)



注1) 支出・収入とも、それぞれの金額を表示単位未満の位で四捨五入しているため、合計と内訳の足し上げが一致しない場合があります。

受益者負担割合	
施設使用料 運営コスト	= 50.0 %

備考

用途：都市公園（有料施設）
 所管局：建設局
 所管課：公園課

施設名：日の出町公園野球場

令和2年度実績

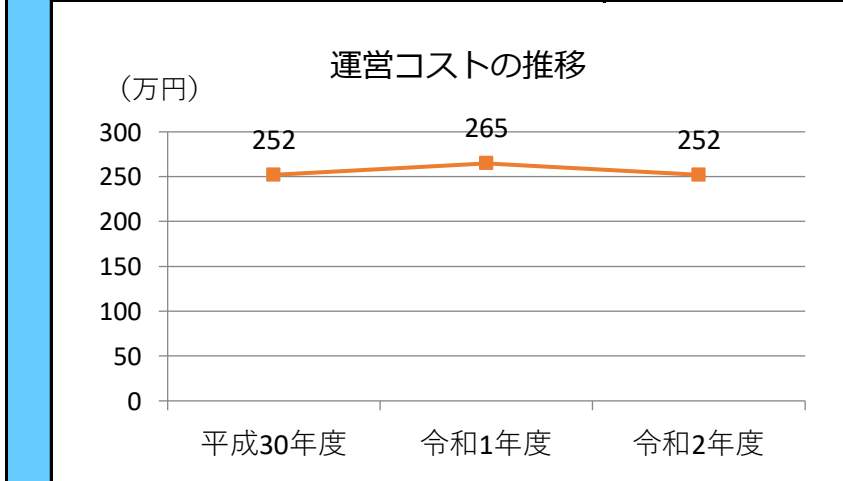
施設概要			
所在地			
所在地	宮城野区日の出町3丁目6		
敷地面積	28,922 m ²	敷地保有状況	所有
地図情報へのリンク	https://www2.wagmap.jp/sendacity/MAP?linkid=5edb4105-609d-4718-9a3e-1d1a9d4bf7ee&mid=232		
施設情報			
供用開始	昭和48年4月1日	駐車可能台数	0 台

運営時間・休館日
運営時間: 6:00~19:00 (4/1~10/31) 6:00~17:00 (11/1~3/31)
休館日: 年末年始(12/28~1/4)

運営状況			
運営方式	指定管理	年間利用者数	11,133 人
運営人員		稼働率	24.2 %
正職員	— 人	年間利用コマ数	230 /年
嘱託職員等	— 人	年間利用可能コマ数	952 /年
年間利用者数・稼働率の推移			
年間利用者数 (人)		稼働率 (%)	

設備・諸室別の利用状況		
利用件数	—	件
利用コマ数	—	/年
利用可能コマ数	—	/年
稼働率	—	%
利用件数	—	件
利用コマ数	—	/年
利用可能コマ数	—	/年
稼働率	—	%
利用件数	—	件
利用コマ数	—	/年
利用可能コマ数	—	/年
稼働率	—	%
利用件数	—	件
利用コマ数	—	/年
利用可能コマ数	—	/年
稼働率	—	%

支出 (万円)	252	(前年比 ▲ 13)
光熱水費	—	(前年比 ± 0)
委託費※	138	(前年比 ▲ 13)
維持補修費	6	(前年比 + 4)
人件費	86	(前年比 + 11)
その他 (手数料など)	23	(前年比 ▲ 14)
※清掃、警備、保守点検等に係る委託費		
収入 (万円)	44	(前年比 + 1)
使用料 (営利目的分以外)	44	(前年比 + 1)
使用料 (営利目的分)	—	(前年比 ± 0)
その他 (目的外使用料等)	—	(前年比 ± 0)
施設使用料減免実施額 (万円)	6	(前年比 ± 0)



注1) 支出・収入とも、それぞれの金額を表示単位未満の位で四捨五入しているため、合計と内訳の足し上げが一致しない場合があります。

受益者負担割合	
施設使用料 運営コスト	= 17.3 %

備考

用途：都市公園（有料施設）
 所管局：建設局
 所管課：公園課

施設名：広瀬川若林緑地野球場

令和2年度実績

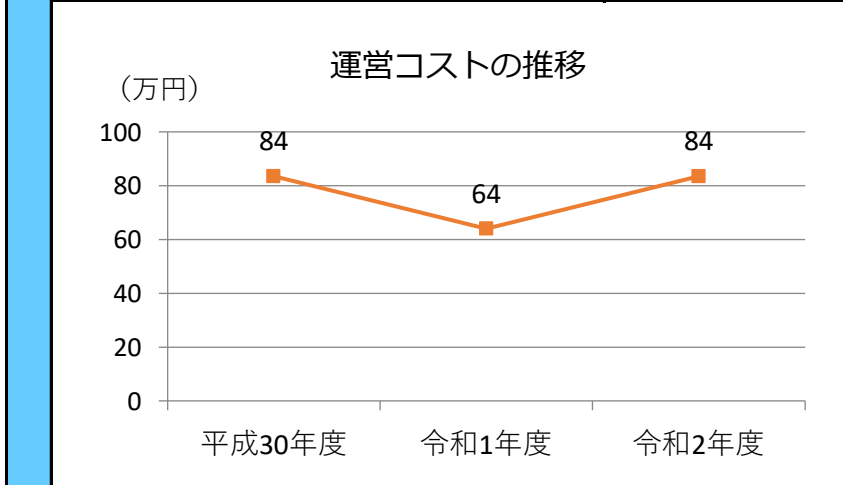
施設概要			
所在・土地			
所在地	若林区若林4丁目		
敷地面積	56,379	m ²	敷地保有状況 其他
地図情報へのリンク	https://www2.wagmap.jp/sendacity/MAP?linkid=20497636-8657-4285-818d-1750160018f2&mid=232		
施設情報			
供用開始	昭和54年10月1日	駐車可能台数	0 台

運営時間・休館日
運営時間: 6:00~19:00 (4/1~10/31) 6:00~17:00 (11/1~3/31)
休館日: 年末年始(12/28~1/4)

運営状況			
運営方式	指定管理	年間利用者数	2,265 人
運営人員		稼働率	15.1 %
正職員	— 人	年間利用コマ数	106 /年
嘱託職員等	— 人	年間利用可能コマ数	702 /年
年間利用者数・稼働率の推移			
年間利用者数 (人)		稼働率 (%)	

設備・諸室別の利用状況		
利用件数	-	件
利用コマ数	-	/年
利用可能コマ数	-	/年
稼働率	-	%
利用件数	-	件
利用コマ数	-	/年
利用可能コマ数	-	/年
稼働率	-	%
利用件数	-	件
利用コマ数	-	/年
利用可能コマ数	-	/年
稼働率	-	%
利用件数	-	件
利用コマ数	-	/年
利用可能コマ数	-	/年
稼働率	-	%

支出 (万円)	84	(前年比 + 20)
光熱水費	—	(前年比 ± 0)
委託費※	13	(前年比 + 3)
維持補修費	3	(前年比 + 1)
人件費	61	(前年比 + 9)
其他 (手数料など)	7	(前年比 + 6)
※清掃、警備、保守点検等に係る委託費		
収入 (万円)	34	(前年比 + 8)
使用料 (営利目的分以外)	34	(前年比 + 8)
使用料 (営利目的分)	—	(前年比 ± 0)
其他 (目的外使用料等)	—	(前年比 ± 0)
施設使用料減免実施額 (万円)	2	(前年比 + 1)



注1) 支出・収入とも、それぞれの金額を表示単位未満の位で四捨五入しているため、合計と内訳の足し上げが一致しない場合があります。

受益者負担割合	
施設使用料 運営コスト	= 40.8 %

備考

用途 : 都市公園 (有料施設)
 所管局 : 建設局
 所管課 : 公園課

施設名 : 広瀬川中河原緑地運動広場 (野球場)

令和2年度実績

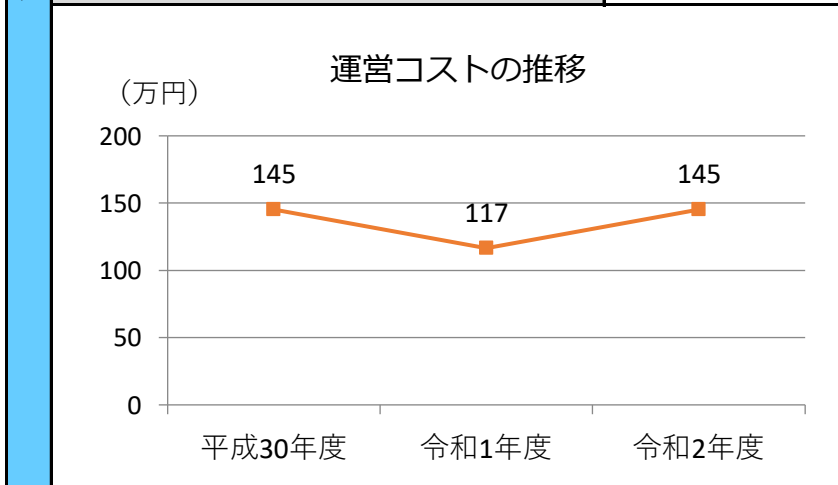
施設概要			
所在・土地			
所在地	若林区若林7丁目		
敷地面積	28,123 m ²	敷地保有状況	その他
地図情報へのリンク	https://www2.wagmap.jp/sendacity/MAP?linkid=685dca23-b41d-4dc4-9938-90d8dd871b01&mid=232		
施設情報			
供用開始	昭和54年10月1日	駐車可能台数	74 台

運営時間・休館日
運営時間: 6:00~19:00 (4/1~10/31) 6:00~17:00 (11/1~3/31)
休館日: 年末年始(12/28~1/4)

運営状況			
運営方式	指定管理	年間利用者数	7,653 人
運営人員		稼働率	22.4 %
正職員	— 人	年間利用コマ数	391 /年
嘱託職員等	— 人	年間利用可能コマ数	1,749 /年
年間利用者数・稼働率の推移			
年間利用者数 (人)		稼働率 (%)	

設備・諸室別の利用状況		
利用件数	—	件
利用コマ数	—	/年
利用可能コマ数	—	/年
稼働率	—	%
利用件数	—	件
利用コマ数	—	/年
利用可能コマ数	—	/年
稼働率	—	%
利用件数	—	件
利用コマ数	—	/年
利用可能コマ数	—	/年
稼働率	—	%
利用件数	—	件
利用コマ数	—	/年
利用可能コマ数	—	/年
稼働率	—	%

支出 (万円)	145	(前年比 + 29)
光熱水費	—	(前年比 ± 0)
委託費※	23	(前年比 + 5)
維持補修費	4	(前年比 + 2)
人件費	105	(前年比 + 12)
その他 (手数料など)	13	(前年比 + 10)
※清掃、警備、保守点検等に係る委託費		
収入 (万円)	59	(前年比 + 13)
使用料 (営利目的分以外)	59	(前年比 + 13)
使用料 (営利目的分)	—	(前年比 ± 0)
その他 (目的外使用料等)	—	(前年比 ± 0)
施設使用料減免実施額 (万円)	6	(前年比 ▲ 2)



注1) 支出・収入とも、それぞれの金額を表示単位未満の位で四捨五入しているため、合計と内訳の足し上げが一致しない場合があります。

受益者負担割合	
施設使用料 運営コスト	= 40.8 %

備考

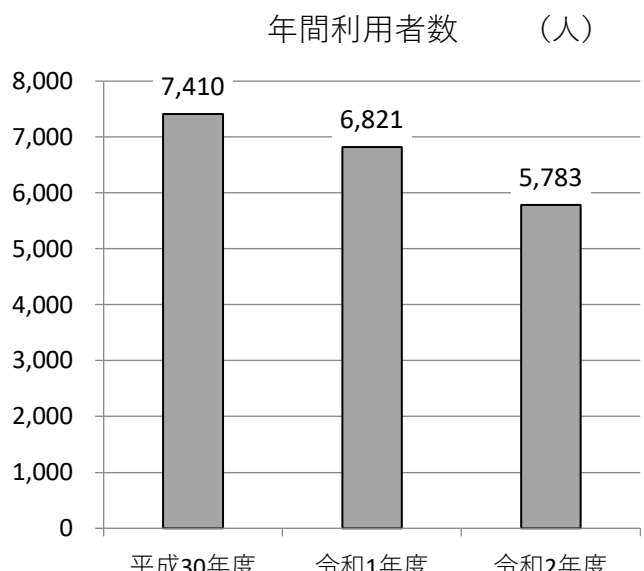
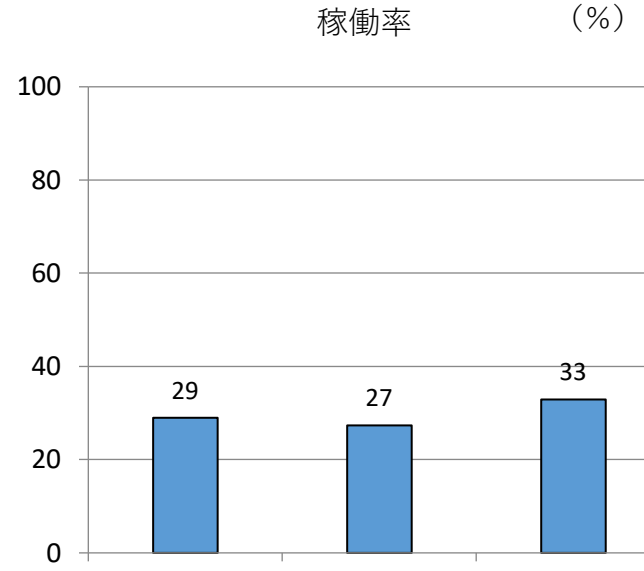
用途 : 都市公園 (有料施設)
 所管局 : 建設局
 所管課 : 公園課

施設名 : 太白公園野球場

令和2年度実績

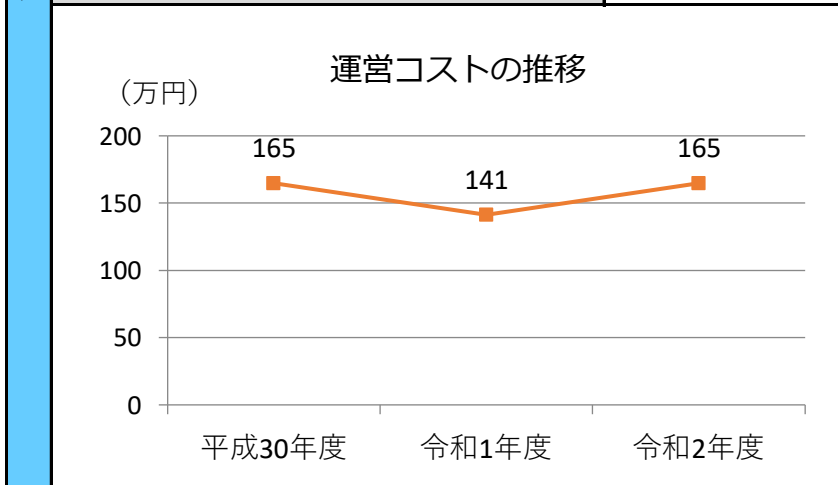
施設概要			
所在・土地			
所在地	太白区太白1丁目23-1		
敷地面積	20,201 m ²	敷地保有状況	所有
地図情報へのリンク	https://www2.wagmap.jp/sendacity/MAP?linkid=e0799422-707f-4360-b2c6-1de24090047d&mid=232		
施設情報			
供用開始	昭和58年3月1日	駐車可能台数	17 台

運営時間・休館日
運営時間: 8:00~19:00 (4/1~10/31) 8:00~17:00 (11/1~3/31)
休館日: 年末年始(12/28~1/4)

運営状況			
運営方式	指定管理	年間利用者数	5,783 人
運営人員		稼働率	33.0 %
正職員	— 人	年間利用コマ数	236 /年
嘱託職員等	— 人	年間利用可能コマ数	716 /年
年間利用者数・稼働率の推移			
年間利用者数 (人) 		稼働率 (%) 	

設備・諸室別の利用状況		
利用件数	—	件
利用コマ数	—	/年
利用可能コマ数	—	/年
稼働率	—	%
利用件数	—	件
利用コマ数	—	/年
利用可能コマ数	—	/年
稼働率	—	%
利用件数	—	件
利用コマ数	—	/年
利用可能コマ数	—	/年
稼働率	—	%
利用件数	—	件
利用コマ数	—	/年
利用可能コマ数	—	/年
稼働率	—	%

支出 (万円)	165	(前年比 + 24)
光熱水費	—	(前年比 ± 0)
委託費※	81	(前年比 + 12)
維持補修費	5	(前年比 + 3)
人件費	64	(前年比 + 20)
その他 (手数料など)	16	(前年比 ▲ 11)
※清掃、警備、保守点検等に係る委託費		
収入 (万円)	39	(前年比 + 8)
使用料 (営利目的分以外)	39	(前年比 + 8)
使用料 (営利目的分)	—	(前年比 ± 0)
その他 (目的外使用料等)	—	(前年比 ± 0)
施設使用料減免実施額 (万円)	6	(前年比 + 1)



注1) 支出・収入とも、それぞれの金額を表示単位未満の位で四捨五入しているため、合計と内訳の足し上げが一致しない場合があります。

受益者負担割合	
施設使用料 運営コスト	= 23.8 %

備考

用途：都市公園（有料施設）
 所管局：建設局
 所管課：公園課

施設名：名取川富田緑地運動広場（野球場）

令和2年度実績

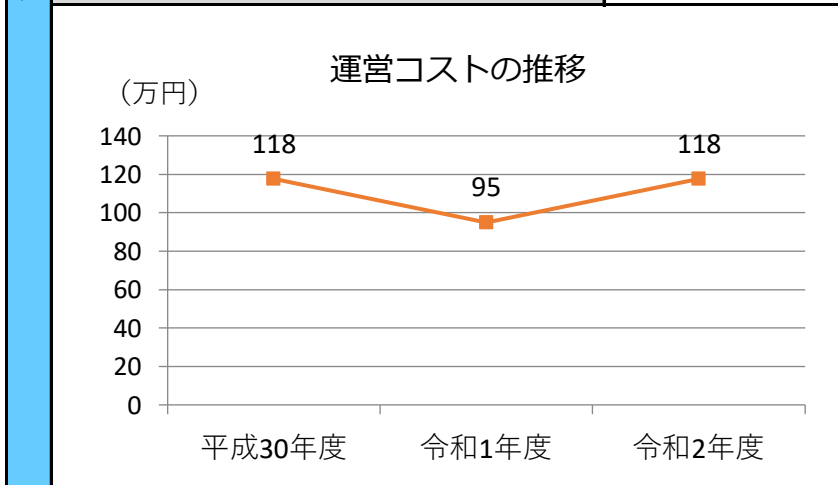
施設概要			
所在・土地			
所在地	太白区富田字京の南50		
敷地面積	26,400 m ²	敷地保有状況	所有
地図情報へのリンク	https://www2.wagmap.jp/sendacity/MAP?linkid=01959c40-d0e5-4846-8fb4-df9b369182a8&mid=232		
施設情報			
供用開始	昭和58年3月1日	駐車可能台数	0 台

運営時間・休館日
運営時間： 6:00～19:00（4/1～10/31） 6:00～17:00（11/1～3/31）
休館日： 年末年始（12/28～1/4）

運営状況			
運営方式	指定管理	年間利用者数	5,114 人
運営人員		稼働率	8.0 %
正職員	— 人	年間利用コマ数	162 /年
嘱託職員等	— 人	年間利用可能コマ数	2,030 /年
年間利用者数・稼働率の推移			
年間利用者数（人）		稼働率（%）	

設備・諸室別の利用状況		
利用件数	—	件
利用コマ数	—	/年
利用可能コマ数	—	/年
稼働率	—	%
利用件数	—	件
利用コマ数	—	/年
利用可能コマ数	—	/年
稼働率	—	%
利用件数	—	件
利用コマ数	—	/年
利用可能コマ数	—	/年
稼働率	—	%
利用件数	—	件
利用コマ数	—	/年
利用可能コマ数	—	/年
稼働率	—	%

支出（万円）	118	（前年比 + 23）
光熱水費	—	（前年比 ± 0）
委託費※	58	（前年比 + 11）
維持補修費	3	（前年比 + 2）
人件費	45	（前年比 + 16）
その他（手数料など）	11	（前年比 ▲ 7）
※清掃、警備、保守点検等に係る委託費		
収入（万円）	28	（前年比 + 7）
使用料（営利目的分以外）	28	（前年比 + 7）
使用料（営利目的分）	—	（前年比 ± 0）
その他（目的外使用料等）	—	（前年比 ± 0）
施設使用料減免実施額（万円）	—	（前年比 ± 0）



注1) 支出・収入とも、それぞれの金額を表示単位未満の位で四捨五入しているため、合計と内訳の足し上げが一致しない場合があります。

受益者負担割合	
施設使用料 運営コスト	= 23.7 %

備考

用途 : 都市公園 (有料施設)
 所管局 : 建設局
 所管課 : 公園課

施設名 : 将監公園野球場

令和2年度実績

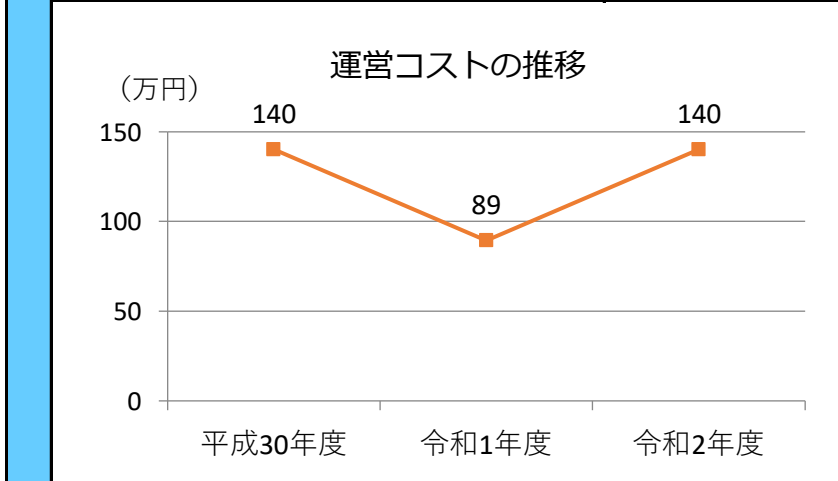
施設概要			
所在・土地			
所在地	泉区将監10丁目9		
敷地面積	20,960 m ²	敷地保有状況	所有
地図情報へのリンク	https://www2.wagmap.jp/sendacity/MAP?linkid=120a2519-09ea-4c2b-89c7-e292c76fc5fc&mid=232		
施設情報			
供用開始	昭和48年7月30日	駐車可能台数	50 台

運営時間・休館日
運営時間: 6:00~19:00 (4/1~10/31) 6:00~17:00 (11/1~3/31)
休館日: 年末年始(12/28~1/4)

運営状況			
運営方式	指定管理	年間利用者数	14,145 人
運営人員		稼働率	27.6 %
正職員	— 人	年間利用コマ数	244 /年
嘱託職員等	— 人	年間利用可能コマ数	883 /年
年間利用者数・稼働率の推移			
年間利用者数 (人)		稼働率 (%)	

設備・諸室別の利用状況		
利用件数	—	件
利用コマ数	—	/年
利用可能コマ数	—	/年
稼働率	—	%
利用件数	—	件
利用コマ数	—	/年
利用可能コマ数	—	/年
稼働率	—	%
利用件数	—	件
利用コマ数	—	/年
利用可能コマ数	—	/年
稼働率	—	%
利用件数	—	件
利用コマ数	—	/年
利用可能コマ数	—	/年
稼働率	—	%

支出 (万円)	140	(前年比 + 51)
光熱水費	—	(前年比 ± 0)
委託費※	14	(前年比 + 4)
維持補修費	20	(前年比 + 18)
人件費	91	(前年比 + 26)
その他 (手数料など)	16	(前年比 + 3)
※清掃、警備、保守点検等に係る委託費		
収入 (万円)	62	(前年比 + 26)
使用料 (営利目的分以外)	62	(前年比 + 26)
使用料 (営利目的分)	—	(前年比 ± 0)
その他 (目的外使用料等)	—	(前年比 ± 0)
施設使用料減免実施額 (万円)	12	(前年比 + 1)



注1) 支出・収入とも、それぞれの金額を表示単位未満の位で四捨五入しているため、合計と内訳の足し上げが一致しない場合があります。

受益者負担割合	
施設使用料 運営コスト	= 43.9 %

備考

用途 : 都市公園 (有料施設)
 所管局 : 建設局
 所管課 : 公園課

施設名 : 寺岡中央公園野球場

令和2年度実績

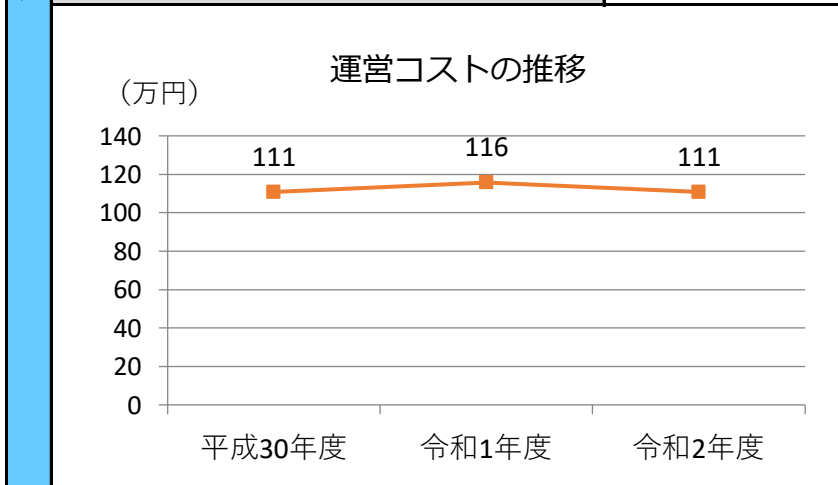
施設概要			
所在・土地			
所在地	泉区寺岡2丁目12-9		
敷地面積	40,481 m ²	敷地保有状況	所有
地図情報へのリンク	https://www2.wagmap.jp/sendacity/MAP?linkid=15610587-a38e-40ac-996f-670cd1ca6f0d&mid=232		
施設情報			
供用開始	昭和57年7月6日	駐車可能台数	16 台

運営時間・休館日
運営時間: 6:00~19:00 (4/1~10/31) 6:00~17:00 (11/1~3/31)
休館日: 年末年始(12/28~1/4)

運営状況			
運営方式	指定管理	年間利用者数	3,606 人
運営人員		稼働率	18.6 %
正職員	— 人	年間利用コマ数	168 /年
嘱託職員等	— 人	年間利用可能コマ数	903 /年
年間利用者数・稼働率の推移			
年間利用者数 (人)		稼働率 (%)	

設備・諸室別の利用状況		
利用件数	—	件
利用コマ数	—	/年
利用可能コマ数	—	/年
稼働率	—	%
利用件数	—	件
利用コマ数	—	/年
利用可能コマ数	—	/年
稼働率	—	%
利用件数	—	件
利用コマ数	—	/年
利用可能コマ数	—	/年
稼働率	—	%
利用件数	—	件
利用コマ数	—	/年
利用可能コマ数	—	/年
稼働率	—	%

支出 (万円)	111	(前年比 ▲ 5)
光熱水費	—	(前年比 ± 0)
委託費※	11	(前年比 ▲ 1)
維持補修費	16	(前年比 + 13)
人件費	72	(前年比 ▲ 12)
その他 (手数料など)	13	(前年比 ▲ 4)
※清掃、警備、保守点検等に係る委託費		
収入 (万円)	49	(前年比 + 2)
使用料 (営利目的分以外)	49	(前年比 + 2)
使用料 (営利目的分)	—	(前年比 ± 0)
その他 (目的外使用料等)	—	(前年比 ± 0)
施設使用料減免実施額 (万円)	5	(前年比 + 2)



注1) 支出・収入とも、それぞれの金額を表示単位未満の位で四捨五入しているため、合計と内訳の足し上げが一致しない場合があります。

受益者負担割合	
施設使用料 運営コスト	= 44.0 %

備考

用途 : 都市公園 (有料施設)
 所管局 : 建設局
 所管課 : 公園課

施設名 : 松陵公園野球場

令和2年度実績

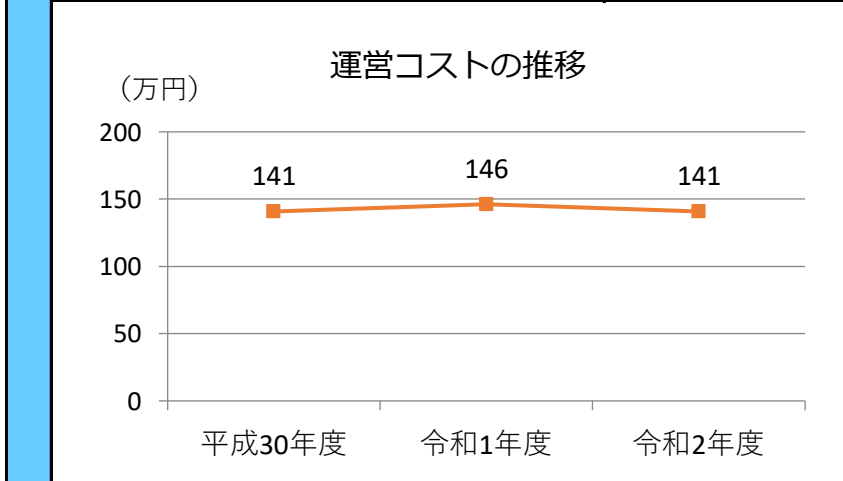
施設概要			
所在・土地			
所在地	泉区松陵2丁目4		
敷地面積	20,942 m ²	敷地保有状況	所有
地図情報へのリンク	https://www2.wagmap.jp/sendacity/MAP?linkid=3c5057f4-6a2c-4dff-8fd8-f609dac3ac37&mid=232		
施設情報			
供用開始	昭和62年3月31日	駐車可能台数	20 台

運営時間・休館日
運営時間: 6:00~19:00 (4/1~10/31) 6:00~17:00 (11/1~3/31)
休館日: 年末年始(12/28~1/4)

運営状況			
運営方式	指定管理	年間利用者数	5,082 人
運営人員		稼働率	23.8 %
正職員	— 人	年間利用コマ数	218 /年
嘱託職員等	— 人	年間利用可能コマ数	915 /年
年間利用者数・稼働率の推移			
年間利用者数 (人)		稼働率 (%)	

設備・諸室別の利用状況		
利用件数	-	件
利用コマ数	-	/年
利用可能コマ数	-	/年
稼働率	-	%
利用件数	-	件
利用コマ数	-	/年
利用可能コマ数	-	/年
稼働率	-	%
利用件数	-	件
利用コマ数	-	/年
利用可能コマ数	-	/年
稼働率	-	%
利用件数	-	件
利用コマ数	-	/年
利用可能コマ数	-	/年
稼働率	-	%

支出 (万円)	141	(前年比 ▲ 5)
光熱水費	—	(前年比 ± 0)
委託費※	14	(前年比 ▲ 1)
維持補修費	20	(前年比 + 17)
人件費	92	(前年比 ▲ 15)
その他 (手数料など)	16	(前年比 ▲ 6)
※清掃、警備、保守点検等に係る委託費		
収入 (万円)	62	(前年比 + 3)
使用料 (営利目的分以外)	62	(前年比 + 3)
使用料 (営利目的分)	—	(前年比 ± 0)
その他 (目的外使用料等)	—	(前年比 ± 0)
施設使用料減免実施額 (万円)	1	(前年比 ▲ 1)



注1) 支出・収入とも、それぞれの金額を表示単位未満の位で四捨五入しているため、合計と内訳の足し上げが一致しない場合があります。

受益者負担割合	
施設使用料	= 43.9 %
運営コスト	

備考

用途 : 都市公園 (有料施設)
 所管局 : 建設局
 所管課 : 公園課

施設名 : 七北田公園野球場

令和2年度実績

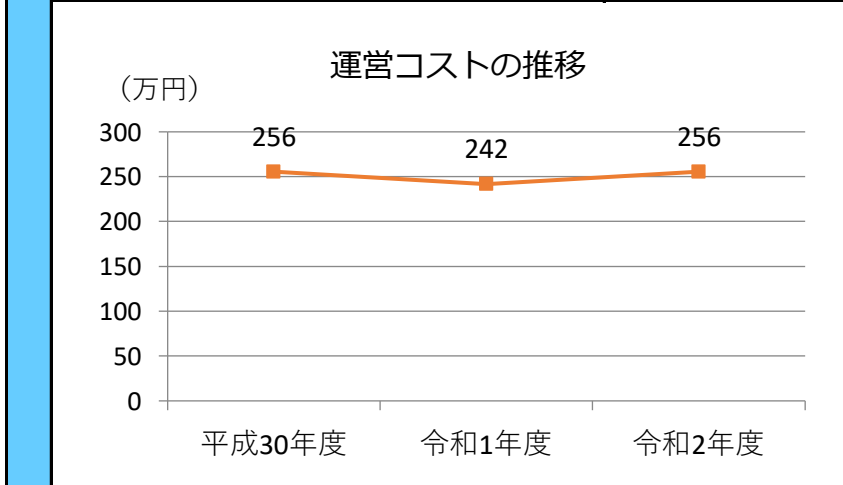
施設概要			
所在・土地			
所在地	泉区七北田字欠下60-19		
敷地面積	220,361	敷地保有状況	所有
地図情報へのリンク	https://www2.wagmap.jp/sendacity/MAP?linkid=7b44a2f7-6069-4010-a305-6459d78aeb9a&mid=232		
施設情報			
供用開始	平成2年6月1日	駐車可能台数	27 台

運営時間・休館日
運営時間: 6:00~19:00 (4/1~10/31) 6:00~17:00 (11/1~3/31)
休館日: 年末年始(12/28~1/4)

運営状況			
運営方式	指定管理	年間利用者数	21,255 人
運営人員		稼働率	50.8 %
正職員	— 人	年間利用コマ数	469 /年
嘱託職員等	— 人	年間利用可能コマ数	924 /年
年間利用者数・稼働率の推移			
年間利用者数 (人)		稼働率 (%)	

設備・諸室別の利用状況		
利用件数	-	件
利用コマ数	-	/年
利用可能コマ数	-	/年
稼働率	-	%
利用件数	-	件
利用コマ数	-	/年
利用可能コマ数	-	/年
稼働率	-	%
利用件数	-	件
利用コマ数	-	/年
利用可能コマ数	-	/年
稼働率	-	%
利用件数	-	件
利用コマ数	-	/年
利用可能コマ数	-	/年
稼働率	-	%

支出 (万円)	256	(前年比 + 14)
光熱水費	—	(前年比 ± 0)
委託費※	25	(前年比 ▲ 0)
維持補修費	36	(前年比 + 31)
人件費	166	(前年比 ▲ 10)
その他 (手数料など)	29	(前年比 ▲ 7)
※清掃、警備、保守点検等に係る委託費		
収入 (万円)	112	(前年比 + 15)
使用料 (営利目的分以外)	112	(前年比 + 15)
使用料 (営利目的分)	—	(前年比 ± 0)
その他 (目的外使用料等)	—	(前年比 ± 0)
施設使用料減免実施額 (万円)	17	(前年比 + 1)



注1) 支出・収入とも、それぞれの金額を表示単位未満の位で四捨五入しているため、合計と内訳の足し上げが一致しない場合があります。

受益者負担割合	
施設使用料 運営コスト	= 43.9 %

備考

用途：都市公園（有料施設）
 所管局：建設局
 所管課：公園課

施設名：扇町四丁目公園運動広場（サッカー等）

令和2年度実績

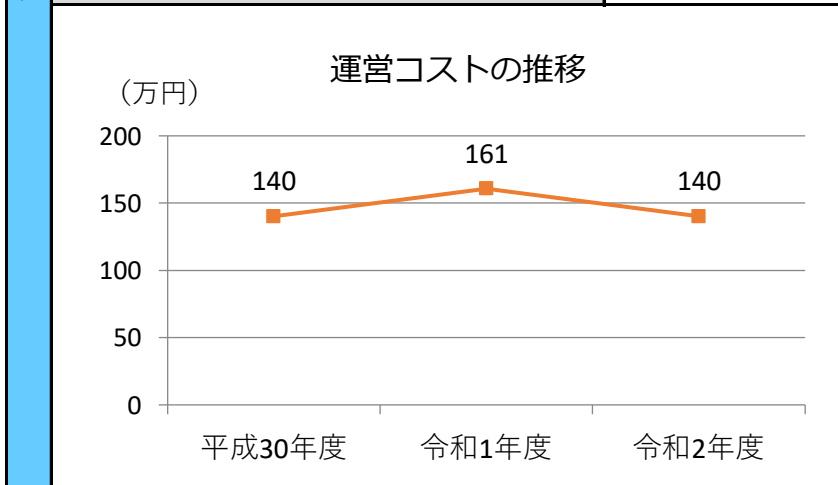
施設概要			
所在・土地			
所在地	宮城野区扇町4丁目9		
敷地面積	26,826 m ²	敷地保有状況	所有
地図情報へのリンク	https://www2.wagmap.jp/sendacity/MAP?linkid=2b1dd54d-d2f7-4c0b-a8ab-c6ea9652fcd5&mid=232		
施設情報			
供用開始	昭和55年4月1日	駐車可能台数	0 台

運営時間・休館日
運営時間： 6:00～19:00（4/1～10/31） 6:00～17:00（11/1～3/31）
休館日： 年末年始（12/28～1/4）

運営状況			
運営方式	指定管理	年間利用者数	9,246 人
運営人員		稼働率	28.2 %
正職員	— 人	年間利用コマ数	272 /年
嘱託職員等	— 人	年間利用可能コマ数	966 /年
年間利用者数・稼働率の推移			
年間利用者数 (人)		稼働率 (%)	

設備・諸室別の利用状況		
利用件数	—	件
利用コマ数	—	/年
利用可能コマ数	—	/年
稼働率	—	%
利用件数	—	件
利用コマ数	—	/年
利用可能コマ数	—	/年
稼働率	—	%
利用件数	—	件
利用コマ数	—	/年
利用可能コマ数	—	/年
稼働率	—	%
利用件数	—	件
利用コマ数	—	/年
利用可能コマ数	—	/年
稼働率	—	%
利用件数	—	件
利用コマ数	—	/年
利用可能コマ数	—	/年
稼働率	—	%

支出（万円）	140	（前年比 ▲ 21）
光熱水費	—	（前年比 ± 0）
委託費※	77	（前年比 ▲ 15）
維持補修費	3	（前年比 + 2）
人件費	48	（前年比 + 2）
その他（手数料など）	13	（前年比 ▲ 10）
※清掃、警備、保守点検等に係る委託費		
収入（万円）	24	（前年比 ▲ 2）
使用料（営利目的分以外）	24	（前年比 ▲ 1）
使用料（営利目的分）	—	（前年比 ± 0）
その他（目的外使用料等）	—	（前年比 ± 0）
施設使用料減免実施額（万円）	—	（前年比 ▲ 1）



注1) 支出・収入とも、それぞれの金額を表示単位未満の位で四捨五入しているため、合計と内訳の足し上げが一致しない場合があります。

受益者負担割合	
施設使用料 運営コスト	= 17.3 %

備考

施設名 : 海岸公園運動広場 (サッカー等)

令和2年度実績

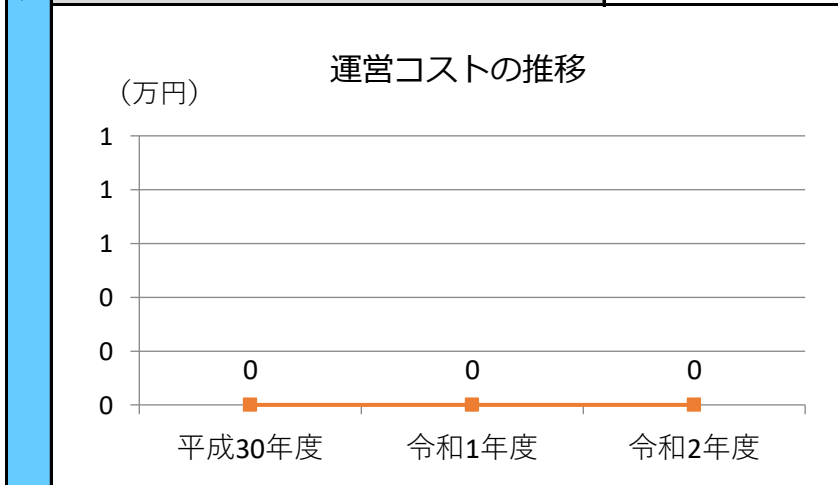
施設概要			
所在・土地			
所在地	若林区荒浜字川向10		
敷地面積	75,000 m ²	敷地保有状況	所有
地図情報へのリンク	https://www2.wagmap.jp/sendacity/MAP?linkid=d32e5c5b-1b40-46fc-85e3-15500743c306&mid=232		
施設情報			
供用開始	平成29年7月1日	駐車可能台数	260 台

運営時間・休館日
運営時間: 9:00~17:00 休館日: 火曜日 (その日が休日に当たるときは、その直後の休日でない日) 及び12/1~3/31

運営状況			
運営方式	指定管理	年間利用者数	5,598 人
運営人員		稼働率	19.8 %
正職員	— 人	年間利用コマ数	132 /年
嘱託職員等	— 人	年間利用可能コマ数	668 /年
年間利用者数・稼働率の推移			
年間利用者数 (人)		稼働率 (%)	

設備・諸室別の利用状況		
利用件数	—	件
利用コマ数	—	/年
利用可能コマ数	—	/年
稼働率	—	%
利用件数	—	件
利用コマ数	—	/年
利用可能コマ数	—	/年
稼働率	—	%
利用件数	—	件
利用コマ数	—	/年
利用可能コマ数	—	/年
稼働率	—	%
利用件数	—	件
利用コマ数	—	/年
利用可能コマ数	—	/年
稼働率	—	%

支出 (万円)	— (前年比 ± 0)
光熱水費	— (前年比 ± 0)
委託費※	— (前年比 ± 0)
維持補修費	— (前年比 ± 0)
人件費	— (前年比 ± 0)
その他 (手数料など)	— (前年比 ± 0)
※清掃、警備、保守点検等に係る委託費	
収入 (万円)	70 (前年比 + 14)
使用料 (営利目的分以外)	70 (前年比 + 14)
使用料 (営利目的分)	— (前年比 ± 0)
その他 (目的外使用料等)	— (前年比 ± 0)
施設使用料減免実施額 (万円)	14 (前年比 ▲ 12)



注1) 支出・収入とも、それぞれの金額を表示単位未満の位で四捨五入しているため、合計と内訳の足し上げが一致しない場合があります。

受益者負担割合	
施設使用料	=
運営コスト	%

備考
 ・運営コストは、一体的に管理している海岸公園パークゴルフ場に含まれます。

用途 : 都市公園 (有料施設)
 所管局 : 建設局
 所管課 : 公園課

施設名 : 中田中央公園運動広場 (サッカー等)

令和2年度実績

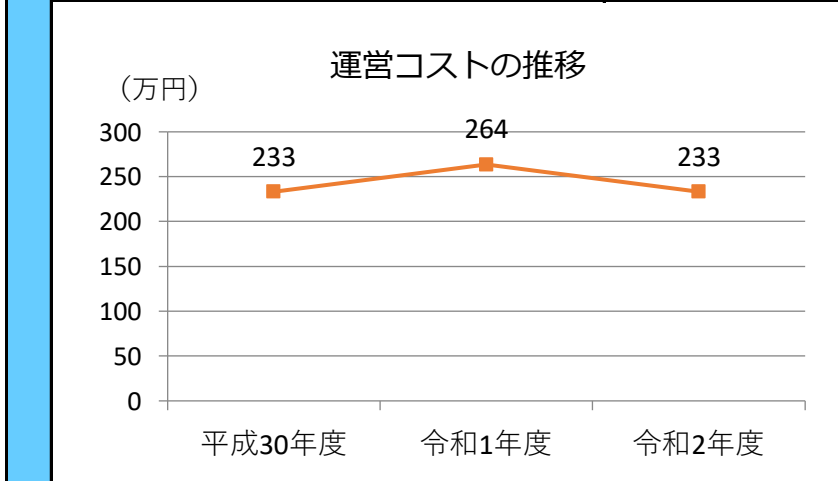
施設概要			
所在・土地			
所在地	太白区中田町字荒屋敷		
敷地面積	50,972 m ²	敷地保有状況	所有
地図情報へのリンク	https://www2.wagmap.jp/sendacity/MAP?linkid=e89e8c8b-9761-411c-afab-acadee79ad92&mid=232		
施設情報			
供用開始	平成8年10月1日	駐車可能台数	16 台

運営時間・休館日
運営時間: 6:00~19:00 (4/1~10/31) 6:00~17:00 (11/1~3/31)
休館日: 年末年始(12/28~1/4)

運営状況			
運営方式	指定管理	年間利用者数	12,725 人
運営人員		稼働率	55.4 %
正職員	— 人	年間利用コマ数	535 /年
嘱託職員等	— 人	年間利用可能コマ数	966 /年
年間利用者数・稼働率の推移			
年間利用者数 (人)		稼働率 (%)	

設備・諸室別の利用状況		
利用件数	—	件
利用コマ数	—	/年
利用可能コマ数	—	/年
稼働率	—	%
利用件数	—	件
利用コマ数	—	/年
利用可能コマ数	—	/年
稼働率	—	%
利用件数	—	件
利用コマ数	—	/年
利用可能コマ数	—	/年
稼働率	—	%
利用件数	—	件
利用コマ数	—	/年
利用可能コマ数	—	/年
稼働率	—	%

支出 (万円)	233	(前年比 ▲ 30)
光熱水費	—	(前年比 ± 0)
委託費※	115	(前年比 ▲ 15)
維持補修費	7	(前年比 + 4)
人件費	90	(前年比 + 9)
その他 (手数料など)	22	(前年比 ▲ 28)
※清掃、警備、保守点検等に係る委託費		
収入 (万円)	56	(前年比 ▲ 3)
使用料 (営利目的分以外)	56	(前年比 ▲ 3)
使用料 (営利目的分)	—	(前年比 ± 0)
その他 (目的外使用料等)	—	(前年比 ± 0)
施設使用料減免実施額 (万円)	—	(前年比 ± 0)



注1) 支出・収入とも、それぞれの金額を表示単位未満の位で四捨五入しているため、合計と内訳の足し上げが一致しない場合があります。

受益者負担割合	
施設使用料 運営コスト	= 23.8 %

備考

用途 : 都市公園 (有料施設)
 所管局 : 建設局
 所管課 : 公園課

施設名 : 海岸公園馬術場

令和2年度実績

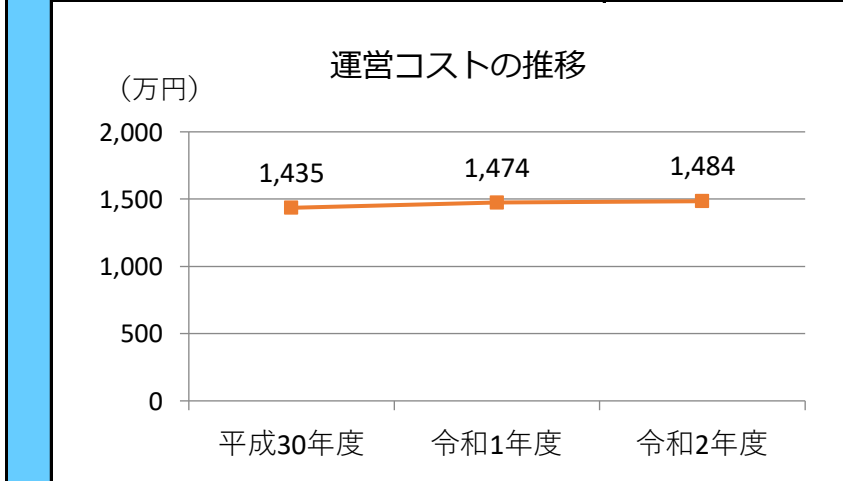
施設概要			
所在・土地			
所在地	若林区井土字沼向1		
敷地面積	33,000 m ²	敷地保有状況	所有
地図情報へのリンク	https://www2.wagmap.jp/sendacity/MAP?linkid=cef2ffae-7a50-4a19-b7c4-1a97b306b0e8&mid=232		
施設情報			
供用開始	平成30年7月8日	駐車可能台数	89 台

運営時間・休館日
運営時間: 9:00~17:00
休館日: 火曜日 (その日が休日に当たるときは、その直後の休日でない日) 及び年末年始 (12/28~1/4)

運営状況			
運営方式	指定管理	年間利用者数	11,069 人
運営人員		稼働率	- %
正職員	- 人	年間利用コマ数	- /年
嘱託職員等	- 人	年間利用可能コマ数	- /年
年間利用者数・稼働率の推移			
年間利用者数 (人)		稼働率 (%)	
<p>年間利用者数 (人) の推移: 平成30年度 11,083人, 令和1年度 11,413人, 令和2年度 11,069人</p> <p>稼働率 (%) の推移: 平成30年度, 令和1年度, 令和2年度 (いずれも0%)</p>			

設備・諸室別の利用状況		
利用件数	-	件
利用コマ数	-	/年
利用可能コマ数	-	/年
稼働率	-	%
利用件数	-	件
利用コマ数	-	/年
利用可能コマ数	-	/年
稼働率	-	%
利用件数	-	件
利用コマ数	-	/年
利用可能コマ数	-	/年
稼働率	-	%
利用件数	-	件
利用コマ数	-	/年
利用可能コマ数	-	/年
稼働率	-	%
利用件数	-	件
利用コマ数	-	/年
利用可能コマ数	-	/年
稼働率	-	%

支出 (万円)		1,484 (前年比 + 11)
運営コスト	光熱水費	188 (前年比 + 25)
	委託費※	309 (前年比 ▲ 28)
	維持補修費	144 (前年比 ▲ 4)
	人件費	696 (前年比 ± 0)
	その他 (手数料など)	147 (前年比 + 18)
	※清掃、警備、保守点検等に係る委託費	
収入 (万円)		128 (前年比 ▲ 39)
コスト状況	使用料 (営利目的分以外)	128 (前年比 ▲ 39)
	使用料 (営利目的分)	- (前年比 ± 0)
	その他 (目的外使用料等)	- (前年比 ± 0)
	施設使用料減免実施額 (万円)	- (前年比 ▲ 1)



注1) 支出・収入とも、それぞれの金額を表示単位未満の位で四捨五入しているため、合計と内訳の足し上げが一致しない場合があります。

受益者負担割合	
施設使用料 運営コスト	= 8.6 %

備考

用途 : 都市公園 (有料施設)
 所管局 : 建設局
 所管課 : 公園課

施設名 : 海岸公園パークゴルフ場

令和2年度実績

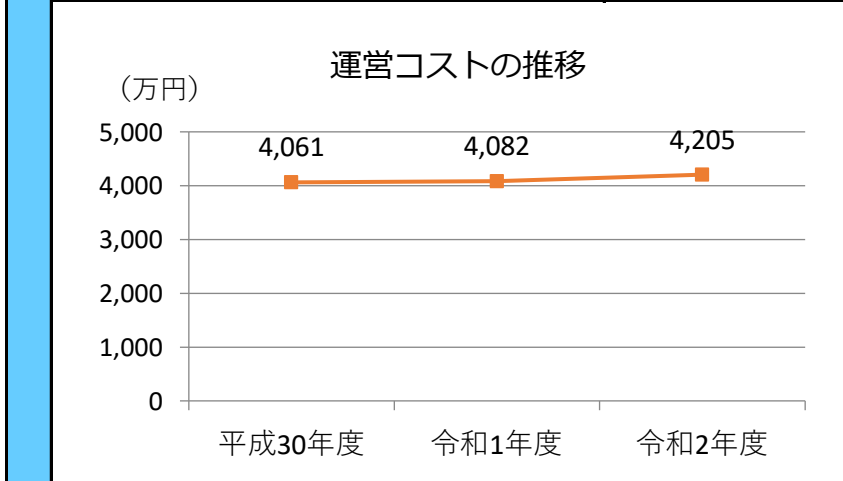
施設概要			
所在・土地			
所在地	若林区荒浜字川向10		
敷地面積	948,464 m ²	敷地保有状況	所有
地図情報へのリンク	https://www2.wagmap.jp/sendacity/MAP?linkid=412942c6-9ba8-4a3f-904c-f3e64f3f33b5&mid=232		
施設情報			
供用開始	平成28年10月15日	駐車可能台数	260 台

運営時間・休館日
運営時間: 9:00~17:00 休館日: 火曜日 (その日が休日にあたる ときはその直後の休日でない日) 及 び年末年始 (12/28~1/4)

運営状況			
運営方式	指定管理	年間利用者数	19,587 人
運営人員		稼働率	- %
正職員	- 人	年間利用コマ数	- /年
嘱託職員等	- 人	年間利用可能コマ数	- /年
年間利用者数・稼働率の推移			
年間利用者数 (人)		稼働率 (%)	

設備・諸室別の利用状況		
利用件数	-	件
利用コマ数	-	/年
利用可能コマ数	-	/年
稼働率	-	%
利用件数	-	件
利用コマ数	-	/年
利用可能コマ数	-	/年
稼働率	-	%
利用件数	-	件
利用コマ数	-	/年
利用可能コマ数	-	/年
稼働率	-	%
利用件数	-	件
利用コマ数	-	/年
利用可能コマ数	-	/年
稼働率	-	%
利用件数	-	件
利用コマ数	-	/年
利用可能コマ数	-	/年
稼働率	-	%

支出 (万円)	4,205	(前年比 + 123)
光熱水費	311	(前年比 + 4)
委託費※	995	(前年比 + 21)
維持補修費	68	(前年比 ▲ 3)
人件費	2,364	(前年比 + 421)
その他 (手数料など)	468	(前年比 ▲ 321)
※清掃、警備、保守点検等に係る委託費		
収入 (万円)	531	(前年比 + 1)
使用料 (営利目的分以外)	531	(前年比 + 1)
使用料 (営利目的分)	-	(前年比 ± 0)
その他 (目的外使用料等)	-	(前年比 ± 0)
施設使用料減免実施額 (万円)	11	(前年比 ▲ 42)



注1) 支出・収入とも、それぞれの金額を表示単位未満の位で四捨五入しているため、合計と内訳の足し上げが一致しない場合があります。

受益者負担割合	
施設使用料	= 12.6 %
運営コスト	

備考
 ・運営コストには、一体的に管理している海岸公園運動広場分を含みます。

用途 : 都市公園 (有料施設)
 所管局 : 建設局
 所管課 : 公園課

施設名 : 海岸公園冒険広場及びキャンプ場

令和2年度実績

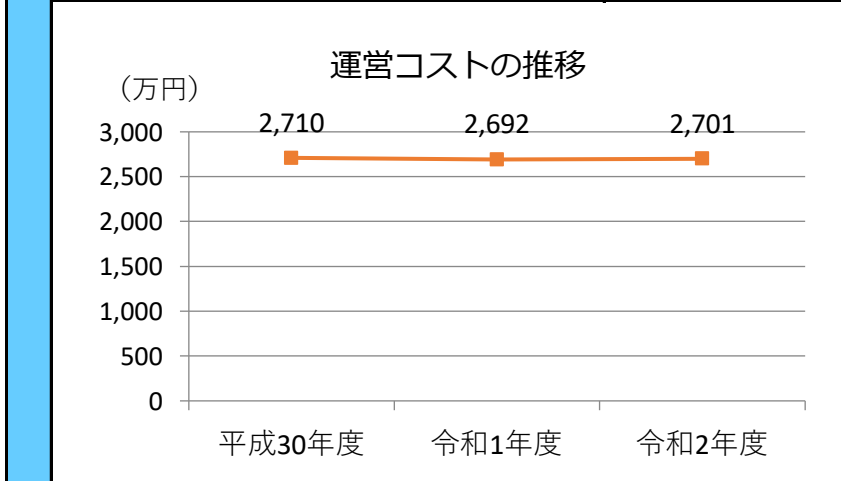
施設概要			
所在・土地			
所在地	若林区井土字開発139-1		
敷地面積	65,000 m ²	敷地保有状況	所有
地図情報へのリンク	https://www2.wagmap.jp/sendacity/MAP?linkid=2f3739ef-eee6-48b1-9a3a-d75ec4c892ac&mid=232		
施設情報			
供用開始	平成30年7月8日	駐車可能台数	206 台

運営時間・休館日	
運営時間: 9:00~17:00	
※デイキャンプサイトは次のとおり	
10:00~17:00 (7/1~9/30)	
10:00~16:00 (10/1~6/30)	
休館日: 火曜日 (その日が休日に当たると)	

運営状況			
運営方式	指定管理	年間利用者数	163,763 人
運営人員		稼働率	- %
正職員	- 人	年間利用コマ数	- /年
嘱託職員等	- 人	年間利用可能コマ数	- /年
年間利用者数・稼働率の推移			
年間利用者数 (人)		稼働率 (%)	

設備・諸室別の利用状況		
利用件数	-	件
利用コマ数	-	/年
利用可能コマ数	-	/年
稼働率	-	%
利用件数	-	件
利用コマ数	-	/年
利用可能コマ数	-	/年
稼働率	-	%
利用件数	-	件
利用コマ数	-	/年
利用可能コマ数	-	/年
稼働率	-	%
利用件数	-	件
利用コマ数	-	/年
利用可能コマ数	-	/年
稼働率	-	%
利用件数	-	件
利用コマ数	-	/年
利用可能コマ数	-	/年
稼働率	-	%

支出 (万円)	2,701	(前年比 + 9)
光熱水費	163	(前年比 + 4)
委託費※	205	(前年比 + 31)
維持補修費	429	(前年比 + 17)
人件費	1,717	(前年比 ▲ 142)
その他 (手数料など)	186	(前年比 + 99)
※清掃、警備、保守点検に係る委託費		
収入 (万円)	120	(前年比 + 18)
使用料 (営利目的分以外)	120	(前年比 + 18)
使用料 (営利目的分)	-	(前年比 ± 0)
その他 (目的外使用料等)	-	(前年比 ± 0)
施設使用料減免実施額 (万円)	4	(前年比 + 1)



受益者負担割合	
施設使用料 / 運営コスト	= 4.4 %

備考

用途 : 都市公園 (有料施設)
 所管局 : 建設局
 所管課 : 公園課

施設名 : 水の森公園キャンプ場

令和2年度実績

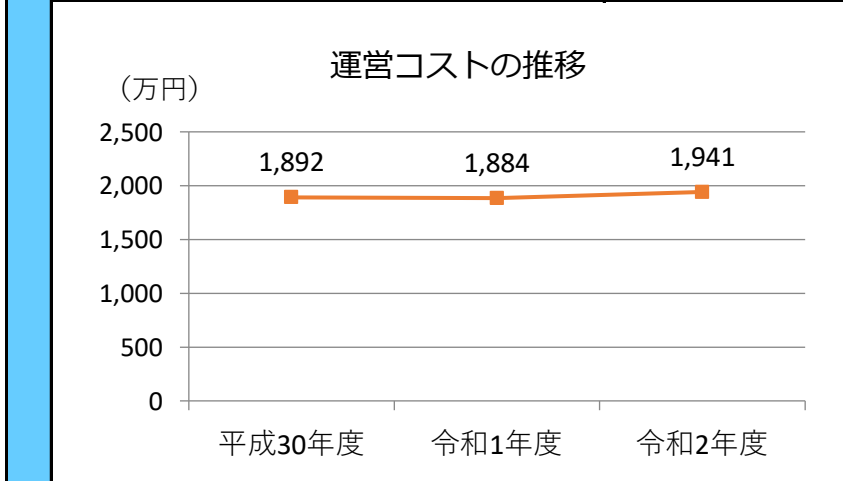
施設概要			
所在・土地			
所在地	泉区上谷刈堤下8		
敷地面積	43,000	m ²	敷地保有状況 所有
地図情報へのリンク	https://www2.wagmap.jp/sendacity/MAP?linkid=561056c5-d604-4212-b5e7-704a56e51098&mid=232		
施設情報			
供用開始	平成15年6月1日	駐車可能台数	103 台

運営時間・休館日
運営時間: 0:00~24:00 ※デイキャンプサイトは次のとおり 10:00~17:00 (7/1~9/30) 10:00~16:00 (4/1~6/30, 10/1~11/30)
休館日:

運営状況			
運営方式	指定管理	年間利用者数	19,129 人
運営人員		稼働率	- %
正職員	- 人	年間利用コマ数	- /年
嘱託職員等	- 人	年間利用可能コマ数	- /年
年間利用者数・稼働率の推移			
年間利用者数 (人)		稼働率 (%)	

設備・諸室別の利用状況		
利用件数	-	件
利用コマ数	-	/年
利用可能コマ数	-	/年
稼働率	-	%
利用件数	-	件
利用コマ数	-	/年
利用可能コマ数	-	/年
稼働率	-	%
利用件数	-	件
利用コマ数	-	/年
利用可能コマ数	-	/年
稼働率	-	%
利用件数	-	件
利用コマ数	-	/年
利用可能コマ数	-	/年
稼働率	-	%
利用件数	-	件
利用コマ数	-	/年
利用可能コマ数	-	/年
稼働率	-	%

支出 (万円)	1,941	(前年比 + 57)
光熱水費	196	(前年比 ▲ 17)
委託費※	293	(前年比 ▲ 64)
維持補修費	58	(前年比 ▲ 12)
人件費	1,096	(前年比 + 181)
その他 (手数料など)	299	(前年比 ▲ 32)
※清掃、警備、保守点検等に係る委託費		
収入 (万円)	278	(前年比 ▲ 33)
使用料 (営利目的分以外)	270	(前年比 ▲ 40)
使用料 (営利目的分)	-	(前年比 ± 0)
その他 (目的外使用料等)	8	(前年比 + 8)
施設使用料減免実施額 (万円)	8	(前年比 ▲ 3)



注1) 支出・収入とも、それぞれの金額を表示単位未満の位で四捨五入しているため、合計と内訳の足し上げが一致しない場合があります。

受益者負担割合		
施設使用料	=	13.9 %
運営コスト		

備考

施設名 : 八木山動物公園 フジサキの杜

令和2年度実績

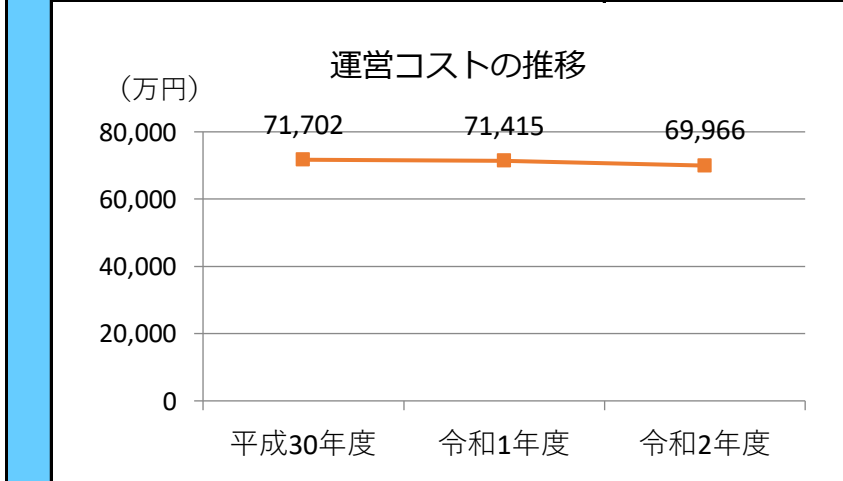
施設概要			
所在・土地			
所在地	太白区八木山本町1丁目43		
敷地面積	121,405 m ²	敷地保有状況	所有
地図情報へのリンク	https://www2.wagmap.jp/sendacity/MAP?linkid=8839c4bf-4a8b-4557-881f-0dac85cfba70&mid=232		
施設情報			
供用開始	昭和40年10月15日	駐車可能台数	370 台

運営時間・休館日
運営時間: 9:00~16:45 (3月~10月) 9:00~16:00 (11月~2月)
休館日: 月曜日(休日にあたる場合はその翌日で休日でない日)

運営状況			
運営方式	直営	年間利用者数	324,246 人
運営人員		稼働率	- %
正職員	52 人	年間利用コマ数	- /年
嘱託職員等	8 人	年間利用可能コマ数	- /年
年間利用者数・稼働率の推移			
年間利用者数 (人)		稼働率 (%)	

設備・諸室別の利用状況		
利用件数	-	件
利用コマ数	-	/年
利用可能コマ数	-	/年
稼働率	-	%
利用件数	-	件
利用コマ数	-	/年
利用可能コマ数	-	/年
稼働率	-	%
利用件数	-	件
利用コマ数	-	/年
利用可能コマ数	-	/年
稼働率	-	%
利用件数	-	件
利用コマ数	-	/年
利用可能コマ数	-	/年
稼働率	-	%
利用件数	-	件
利用コマ数	-	/年
利用可能コマ数	-	/年
稼働率	-	%

支出 (万円)	69,966	(前年比 ▲ 1,449)
光熱水費	6,743	(前年比 ▲ 147)
委託費※	3,050	(前年比 ▲ 544)
維持補修費	2,741	(前年比 ▲ 286)
人件費	42,124	(前年比 + 84)
その他(手数料など)	15,309	(前年比 ▲ 556)
※清掃、警備、保守点検等に係る委託費		
収入 (万円)	11,442	(前年比 ▲ 6,755)
使用料(営利目的分以外)	9,336	(前年比 ▲ 3,070)
使用料(営利目的分)	-	(前年比 ± 0)
その他(目的外使用料等)	2,106	(前年比 ▲ 3,685)
施設使用料減免実施額(万円)	2,452	(前年比 ▲ 1,987)



注1) 支出・収入とも、それぞれの金額を表示単位未満の位で四捨五入しているため、合計と内訳の足し上げが一致しない場合があります。

受益者負担割合		
施設使用料	=	13.3 %
運営コスト		

備考 平成29年4月1日から施設命名権(ネーミングライツ)を導入しています。

用途 : 植物園
 所管局 : 建設局
 所管課 : 公園課

施設名 : 野草園

令和2年度実績

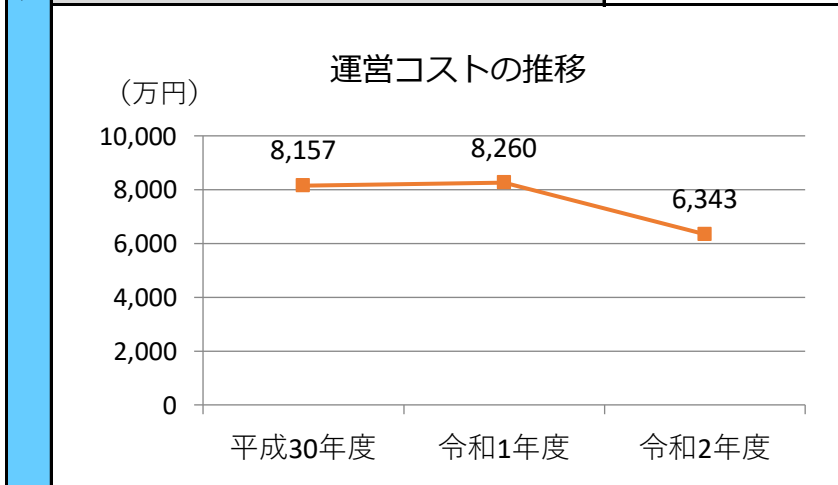
施設概要			
所在・土地			
所在地	太白区茂ヶ崎2丁目1-1		
敷地面積	409,504 m ²	敷地保有状況	所有
地図情報へのリンク	https://www2.wagmap.jp/sendacity/MAP?linkid=d13d3c55-922a-4de3-93a0-542150a78e23&mid=232		
施設情報			
供用開始	昭和29年7月1日	駐車可能台数	30 台

運営時間・休館日
運営時間: 9:00~16:45 休館日: 12/1~3/19 (野草館は12/28~1/4)

運営状況			
運営方式	包括委託	年間利用者数	25,728 人
運営人員		稼働率	- %
正職員	- 人	年間利用コマ数	- /年
嘱託職員等	- 人	年間利用可能コマ数	- /年
年間利用者数・稼働率の推移			
年間利用者数 (人)		稼働率 (%)	

設備・諸室別の利用状況		
利用件数	-	件
利用コマ数	-	/年
利用可能コマ数	-	/年
稼働率	-	%
利用件数	-	件
利用コマ数	-	/年
利用可能コマ数	-	/年
稼働率	-	%
利用件数	-	件
利用コマ数	-	/年
利用可能コマ数	-	/年
稼働率	-	%
利用件数	-	件
利用コマ数	-	/年
利用可能コマ数	-	/年
稼働率	-	%
利用件数	-	件
利用コマ数	-	/年
利用可能コマ数	-	/年
稼働率	-	%

支出 (万円)	6,343 (前年比 ▲ 1,917)
光熱水費	374 (前年比 ▲ 155)
委託費※	636 (前年比 ▲ 28)
維持補修費	86 (前年比 ▲ 117)
人件費	4,407 (前年比 ▲ 1,586)
その他 (手数料など)	840 (前年比 ▲ 32)
※清掃、警備、保守点検等に係る委託費	
収入 (万円)	246 (前年比 ▲ 4)
使用料 (営利目的分以外)	246 (前年比 ▲ 4)
使用料 (営利目的分)	- (前年比 ± 0)
その他 (目的外使用料等)	- (前年比 ± 0)
施設使用料減免実施額 (万円)	290 (前年比 ▲ 6)



注1) 支出・収入とも、それぞれの金額を表示単位未満の位で四捨五入しているため、合計と内訳の足し上げが一致しない場合があります。

受益者負担割合	
施設使用料 運営コスト	= 3.9 %

備考

用途 : 植物園
 所管局 : 建設局
 所管課 : 公園課

施設名 : 秋保大滝植物園

令和2年度実績

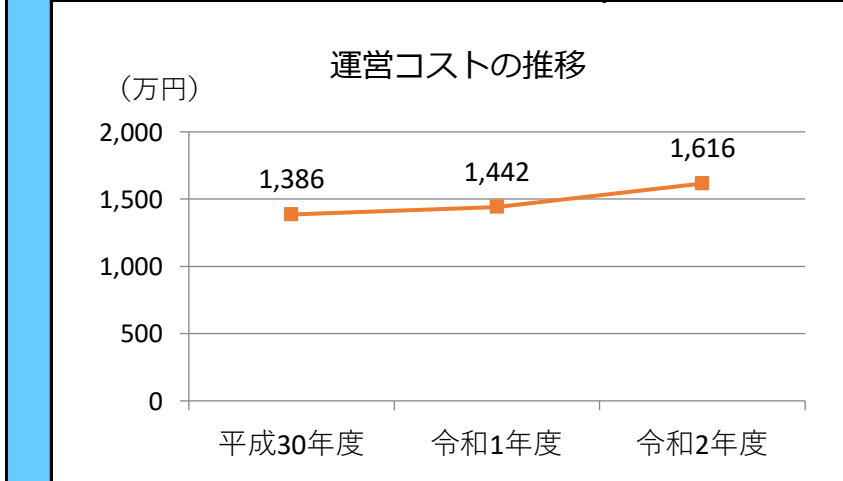
施設概要			
所在・土地			
所在地	太白区秋保町馬場字大滝5		
敷地面積	42,932 m ²	敷地保有状況	所有
地図情報へのリンク	https://www2.wagmap.jp/sendacity/MAP?linkid=878f113f-ee79-4361-9ef9-511c468f6e32&mid=232		
施設情報			
供用開始	昭和55年10月1日	駐車可能台数	30 台

運営時間・休館日
運営時間: 9:00~16:30
休館日: 12/1~3/31

運営状況			
運営方式	包括委託	年間利用者数	9,999 人
運営人員		稼働率	- %
正職員	- 人	年間利用コマ数	- /年
嘱託職員等	- 人	年間利用可能コマ数	- /年
年間利用者数・稼働率の推移			
年間利用者数 (人)		稼働率 (%)	

設備・諸室別の利用状況		
利用件数	-	件
利用コマ数	-	/年
利用可能コマ数	-	/年
稼働率	-	%
利用件数	-	件
利用コマ数	-	/年
利用可能コマ数	-	/年
稼働率	-	%
利用件数	-	件
利用コマ数	-	/年
利用可能コマ数	-	/年
稼働率	-	%
利用件数	-	件
利用コマ数	-	/年
利用可能コマ数	-	/年
稼働率	-	%
利用件数	-	件
利用コマ数	-	/年
利用可能コマ数	-	/年
稼働率	-	%

支出 (万円)	1,616 (前年比 + 174)
光熱水費	29 (前年比 ▲ 5)
委託費※	100 (前年比 ▲ 5)
維持補修費	108 (前年比 + 9)
人件費	1,137 (前年比 + 180)
その他 (手数料など)	241 (前年比 ▲ 6)
※清掃、警備、保守点検等に係る委託費	
収入 (万円)	88 (前年比 + 11)
使用料 (営利目的分以外)	88 (前年比 + 11)
使用料 (営利目的分)	- (前年比 ± 0)
その他 (目的外使用料等)	- (前年比 ± 0)
施設使用料減免実施額 (万円)	133 (前年比 ▲ 44)



注1) 支出・収入とも、それぞれの金額を表示単位未満の位で四捨五入しているため、合計と内訳の足し上げが一致しない場合があります。

受益者負担割合	
施設使用料 運営コスト	= 5.4 %

備考

用途 : 園芸相談所
 所管局 : 建設局
 所管課 : 公園課

施設名 : 七北田公園緑化ホール

令和2年度実績

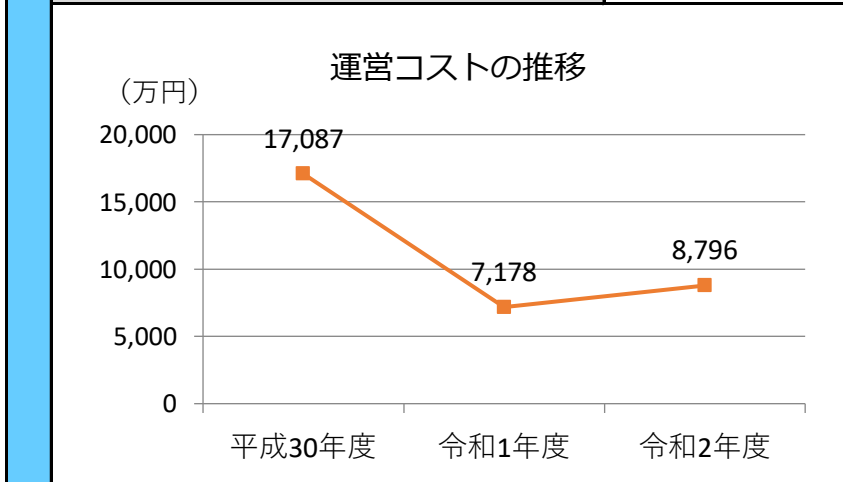
施設概要			
所在・土地			
所在地	泉区七北田字赤生津4		
敷地面積	220,361	m ²	敷地保有状況 所有
地図情報へのリンク	https://www2.wagmap.jp/sendacity/MAP?linkid=fe2785f8-9d36-44a3-adea-9a6abf27d715&mid=232		
施設全体			
併設施設	なし		
建物状況			
延床面積	1,460	m ²	建物の権利状況 所有権
建築年度	平成1	年	構造 鉄骨造
築年数	32	年	駐車可能台数 175 台

運営時間・休館日
運営時間: 9:00~16:30
休館日: 月曜日(休日にあたる場合はその次の平日)、年末年始(12/28~1/4)

運営状況			
運営方式	包括委託	年間利用者数	68,559 人
運営人員		稼働率	- %
正職員	- 人	年間利用コマ数	- /年
嘱託職員等	- 人	年間利用可能コマ数	- /年
年間利用者数・稼働率の推移			
年間利用者数 (人)		稼働率 (%)	

設備・諸室別の利用状況		
利用件数	-	件
利用コマ数	-	/年
利用可能コマ数	-	/年
稼働率	-	%
利用件数	-	件
利用コマ数	-	/年
利用可能コマ数	-	/年
稼働率	-	%
利用件数	-	件
利用コマ数	-	/年
利用可能コマ数	-	/年
稼働率	-	%
利用件数	-	件
利用コマ数	-	/年
利用可能コマ数	-	/年
稼働率	-	%

支出(万円)	8,796	(前年比 + 1,618)
光熱水費	3,494	(前年比 ▲ 462)
委託費※	2,087	(前年比 + 882)
維持補修費	187	(前年比 + 20)
人件費	2,518	(前年比 + 1,096)
その他(手数料など)	510	(前年比 + 82)
※清掃、警備、保守点検等に係る委託費		
収入(万円)	-	(前年比 ± 0)
使用料(営利目的分以外)	-	(前年比 ± 0)
使用料(営利目的分)	-	(前年比 ± 0)
その他(目的外使用料等)	-	(前年比 ± 0)
施設使用料減免実施額(万円)	-	(前年比 ± 0)



注1) 支出・収入とも、それぞれの金額を表示単位未満の位で四捨五入しているため、合計と内訳の足し上げが一致しない場合があります。

受益者負担割合	
施設使用料 運営コスト	= 0.0 %

備考

用途 : 茶室
 所管局 : 建設局
 所管課 : 公園課

施設名 : 北六番丁公園茶室 (六幽庵)

令和2年度実績

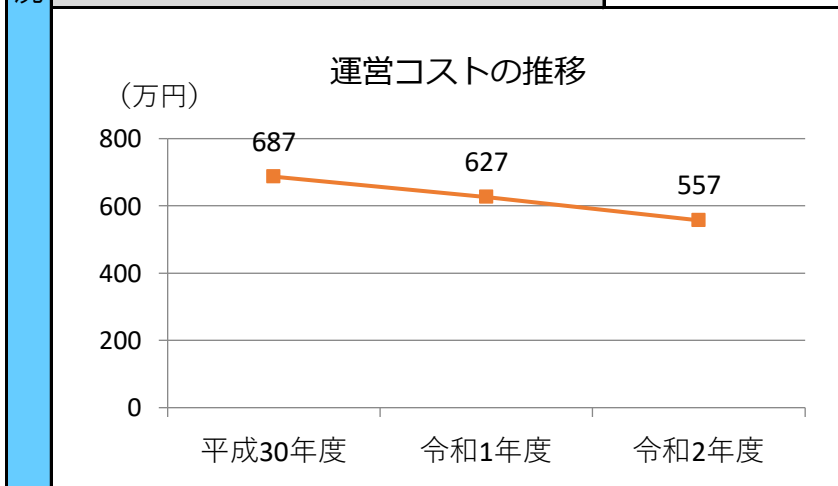
施設概要			
所在・土地			
所在地	青葉区木町通2丁目194-2		
敷地面積	2,189 m ²	敷地保有状況	所有
地図情報へのリンク	https://www2.wagmap.jp/sendacity/MAP?linkid=f93885d2-0172-4125-9fd8-bd604b53ddf8&mid=232		
施設全体			
併設施設	なし		
建物状況			
延床面積	235 m ²	建物の権利状況	所有権
建築年度	平成3年	構造	木造
築年数	30年	駐車可能台数	0台

運営時間・休館日
運営時間: 9:00~17:00
休館日: (茶室・庭園の一般公開は第3木曜日のみ)

運営状況			
運営方式	その他(シルバー人材委託)	年間利用者数	1,364人
運営人員		稼働率	4.5%
正職員	—人	年間利用コマ数	114/年
嘱託職員等	—人	年間利用可能コマ数	2,512/年
年間利用者数・稼働率の推移			
年間利用者数 (人)		稼働率 (%)	

設備・諸室別の利用状況		
利用件数	—	件
利用コマ数	—	/年
利用可能コマ数	—	/年
稼働率	—	%
利用件数	—	件
利用コマ数	—	/年
利用可能コマ数	—	/年
稼働率	—	%
利用件数	—	件
利用コマ数	—	/年
利用可能コマ数	—	/年
稼働率	—	%
利用件数	—	件
利用コマ数	—	/年
利用可能コマ数	—	/年
稼働率	—	%

支出(万円)	557	(前年比 ▲ 70)
光熱水費	71	(前年比 ▲ 8)
委託費※	437	(前年比 ▲ 110)
維持補修費	49	(前年比 + 47)
人件費	—	(前年比 ± 0)
その他(手数料など)	—	(前年比 ± 0)
※清掃、警備、保守点検等に係る委託費		
収入(万円)	50	(前年比 ▲ 37)
使用料(営利目的分以外)	50	(前年比 ▲ 37)
使用料(営利目的分)	—	(前年比 ± 0)
その他(目的外使用料等)	—	(前年比 ± 0)
施設使用料減免実施額(万円)	12	(前年比 + 4)



注1) 支出・収入とも、それぞれの金額を表示単位未満の位で四捨五入しているため、合計と内訳の足し上げが一致しない場合があります。

受益者負担割合	
施設使用料 運営コスト	= 8.9%

備考

用途 : 茶室
 所管局 : 建設局
 所管課 : 公園課

施設名 : 良覚院丁公園茶室 (緑水庵)

令和2年度実績

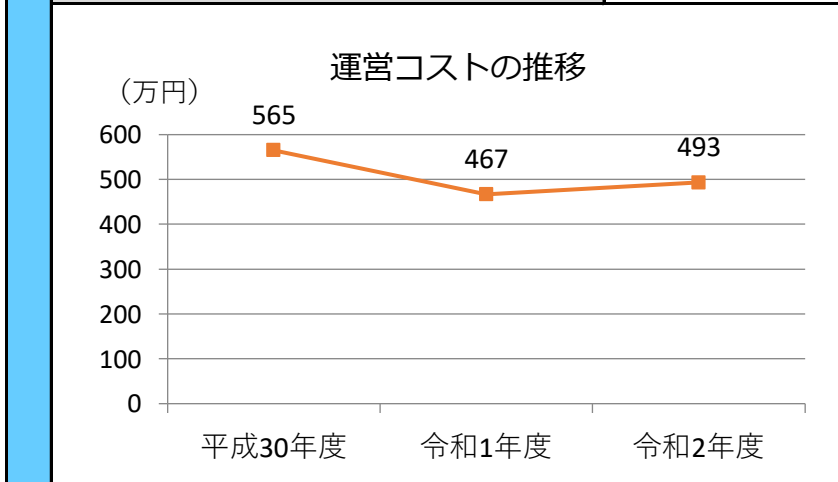
施設概要	所在・土地			
	所在地	青葉区片平1丁目2-20		
	敷地面積	4,024 m ²	敷地保有状況	所有
	地図情報へのリンク	https://www2.wagmap.jp/sendacity/MAP?linkid=64e2b9d7-ba6f-47fa-9ef9-a534654a0811&mid=232		
	施設全体			
	併設施設	複合用途なし		
	建物状況			
	延床面積	73 m ²	建物の権利状況	所有権
	建築年度	昭和38年	構造	木造
	築年数	58年	駐車可能台数	0台

運営時間・休館日	
運営時間: 9:00~17:00	
休館日: (庭園の一般公開は火曜日のみ)	

運営・利用状況	運営状況									
	運営方式	その他(シルバー人材委託)	年間利用者数	880人						
	運営人員		稼働率	36.6%						
	正職員	—人	年間利用コマ数	214/年						
	嘱託職員等	—人	年間利用可能コマ数	584/年						
	年間利用者数・稼働率の推移									
	年間利用者数 (人)		稼働率 (%)							
	<table border="1"> <tr> <td>平成30年度</td> <td>令和1年度</td> <td>令和2年度</td> </tr> <tr> <td>2,377</td> <td>1,874</td> <td>880</td> </tr> </table>				平成30年度	令和1年度	令和2年度	2,377	1,874	880
	平成30年度	令和1年度	令和2年度							
2,377	1,874	880								
<table border="1"> <tr> <td>平成30年度</td> <td>令和1年度</td> <td>令和2年度</td> </tr> <tr> <td>68</td> <td>63</td> <td>37</td> </tr> </table>				平成30年度	令和1年度	令和2年度	68	63	37	
平成30年度	令和1年度	令和2年度								
68	63	37								

設備・諸室別の利用状況		
利用件数	—	件
利用コマ数	—	/年
利用可能コマ数	—	/年
稼働率	—	%
利用件数	—	件
利用コマ数	—	/年
利用可能コマ数	—	/年
稼働率	—	%
利用件数	—	件
利用コマ数	—	/年
利用可能コマ数	—	/年
稼働率	—	%
利用件数	—	件
利用コマ数	—	/年
利用可能コマ数	—	/年
稼働率	—	%

コスト状況	支出(万円)		493 (前年比 + 26)
	運営コスト	光熱水費	22 (前年比 ▲ 2)
		委託費※	471 (前年比 + 47)
		維持補修費	— (前年比 ▲ 20)
		人件費	— (前年比 ± 0)
		その他(手数料など)	— (前年比 ± 0)
		※清掃、警備、保守点検等に係る委託費	
	収入(万円)		59 (前年比 ▲ 1)
	使用料(営利目的分以外)	59 (前年比 ▲ 1)	
	使用料(営利目的分)	— (前年比 ± 0)	
その他(目的外使用料等)	— (前年比 ± 0)		
施設使用料減免実施額(万円)		— (前年比 ± 0)	



注1) 支出・収入とも、それぞれの金額を表示単位未満の位で四捨五入しているため、合計と内訳の足し上げが一致しない場合があります。

受益者負担割合	
施設使用料 運営コスト	= 12.0%

備考

用途 : 茶室
 所管局 : 建設局
 所管課 : 公園課

施設名 : 大年寺山公園茶室 (茂ヶ崎庵・仙庵)

令和2年度実績

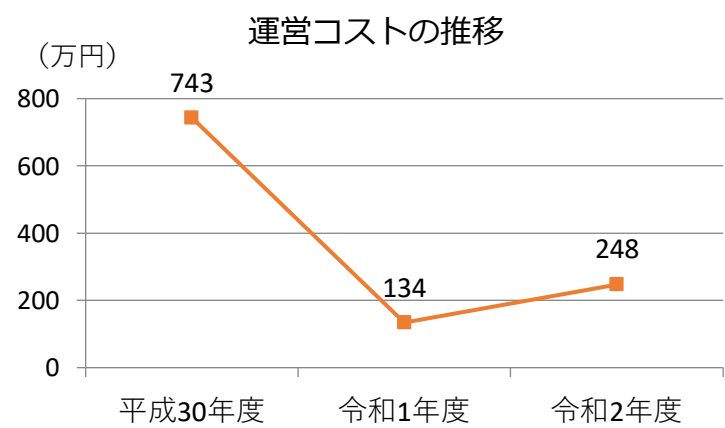
施設概要	所在・土地			
	所在地	太白区茂ヶ崎3丁目10-19		
	敷地面積	409,504 m ²	敷地保有状況	所有
	地図情報へのリンク	https://www2.wagmap.jp/sendacity/MAP?linkid=543c1ec8-d4e2-4de4-81da-2c02f657f67b&mid=232		
	施設全体			
	併設施設	なし		
	建物状況			
	延床面積	324/106 m ²	建物の権利状況	所有権
	建築年度	昭和42/昭和44 年	構造	木造
	築年数	52/49 年	駐車可能台数	0 台

運営時間・休館日	
運営時間:	—
休館日:	予約利用のない日 週4回

運営・利用状況	運営状況									
	運営方式	直営	年間利用者数	715 人						
	運営人員		稼働率	7.6 %						
	正職員	0 人	年間利用コマ数	157 /年						
	嘱託職員等	2 人	年間利用可能コマ数	2,058 /年						
	年間利用者数・稼働率の推移									
	年間利用者数 (人)		稼働率 (%)							
	<table border="1"> <tr><td>平成30年度</td><td>165</td></tr> <tr><td>令和1年度</td><td>657</td></tr> <tr><td>令和2年度</td><td>715</td></tr> </table>				平成30年度	165	令和1年度	657	令和2年度	715
	平成30年度	165								
令和1年度	657									
令和2年度	715									
<table border="1"> <tr><td>平成30年度</td><td>5</td></tr> <tr><td>令和1年度</td><td>1</td></tr> <tr><td>令和2年度</td><td>8</td></tr> </table>				平成30年度	5	令和1年度	1	令和2年度	8	
平成30年度	5									
令和1年度	1									
令和2年度	8									

設備・諸室別の利用状況		
利用件数	-	件
利用コマ数	-	/年
利用可能コマ数	-	/年
稼働率	-	%
利用件数	-	件
利用コマ数	-	/年
利用可能コマ数	-	/年
稼働率	-	%
利用件数	-	件
利用コマ数	-	/年
利用可能コマ数	-	/年
稼働率	-	%
利用件数	-	件
利用コマ数	-	/年
利用可能コマ数	-	/年
稼働率	-	%

コスト状況	支出 (万円)		248 (前年比 + 114)
	運営コスト	光熱水費	41 (前年比 ▲ 1)
		委託費※	108 (前年比 + 14)
		維持補修費	— (前年比 ± 0)
		人件費	94 (前年比 + 94)
		その他 (手数料など)	5 (前年比 + 5)
		※清掃、警備、保守点検等に係る委託費	
	収入 (万円)		5 (前年比 ▲ 17)
	使用料 (営利目的分以外)	5 (前年比 ▲ 17)	
	使用料 (営利目的分)	— (前年比 ± 0)	
その他 (目的外使用料等)	— (前年比 ± 0)		
施設使用料減免実施額 (万円)	41 (前年比 + 41)		



注1) 支出・収入とも、それぞれの金額を表示単位未満の位で四捨五入しているため、合計と内訳の足し上げが一致しない場合があります。

受益者負担割合	
施設使用料 運営コスト	= 2.1 %

備考

用途 : その他公園・緑化施設
 所管局 : 建設局
 所管課 : 公園課

施設名 : 太白山自然観察の森

令和2年度実績

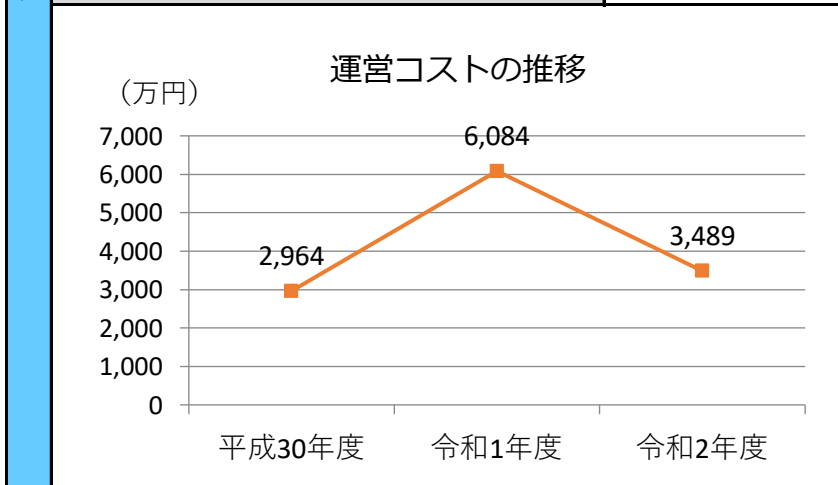
施設概要			
所在・土地			
所在地	太白区茂庭字生出森東36-63		
敷地面積	295,000 m ²	敷地保有状況	所有
地図情報へのリンク	https://www2.wagmap.jp/sendacity/MAP?linkid=69cc80f0-8979-4fc1-b7b1-5585924a2836&mid=232		
建物状況			
供用開始	平成3年6月6日	駐車可能台数	30 台

運営時間・休館日
運営時間: 9:00~16:30
休館日: 月曜日(休日にあたる場合はその次の平日)、年末年始(12/28~1/4)

運営状況			
運営方式	包括委託	年間利用者数	23,469 人
運営人員		稼働率	- %
正職員	- 人	年間利用コマ数	- /年
嘱託職員等	- 人	年間利用可能コマ数	- /年
年間利用者数・稼働率の推移			
年間利用者数 (人)		稼働率 (%)	

設備・諸室別の利用状況		
利用件数	-	件
利用コマ数	-	/年
利用可能コマ数	-	/年
稼働率	-	%
利用件数	-	件
利用コマ数	-	/年
利用可能コマ数	-	/年
稼働率	-	%
利用件数	-	件
利用コマ数	-	/年
利用可能コマ数	-	/年
稼働率	-	%
利用件数	-	件
利用コマ数	-	/年
利用可能コマ数	-	/年
稼働率	-	%
利用件数	-	件
利用コマ数	-	/年
利用可能コマ数	-	/年
稼働率	-	%

支出 (万円)	3,489 (前年比 ▲ 2,595)
光熱水費	66 (前年比 ▲ 1)
委託費※	571 (前年比 + 30)
維持補修費	139 (前年比 + 53)
人件費	2,572 (前年比 ▲ 2,646)
その他(手数料など)	141 (前年比 ▲ 31)
※清掃、警備、保守点検に係る委託費	
収入 (万円)	- (前年比 ± 0)
使用料(営利目的分以外)	- (前年比 ± 0)
使用料(営利目的分)	- (前年比 ± 0)
その他(目的外使用料等)	- (前年比 ± 0)
施設使用料減免実施額(万円)	- (前年比 ± 0)



注1) 支出・収入とも、それぞれの金額を表示単位未満の位で四捨五入しているため、合計と内訳の足し上げが一致しない場合があります。

受益者負担割合	
施設使用料 運営コスト	= 0.0 %

備考