

市民利用施設①

本編第2章「用途別実態」で取り上げた施設について、「●」を表示しています。

◆施設一覧（令和5年3月31日現在）

No	名 称	所 在 地	ホール系施設	スポーツ施設	社会教育施設等
1 文化交流施設					
1	トークネットホール仙台（市民会館）	青葉区桜ヶ岡公園 4-1	●		
2	広瀬文化センター	青葉区下愛子字観音堂 5	●		
3	若林区文化センター	若林区南小泉1丁目 1-1	●		
4	仙台銀行ホール イズミティ 21（泉文化創造センター）	泉区泉中央2丁目 18-1	●		
5	日立システムズホール仙台（青年文化センター）	青葉区旭ヶ丘3丁目 27-5	●		
6	宮城野区文化センター	宮城野区五輪2丁目 12-70	●		
7	太白区文化センター	太白区長町5丁目 3-2	●		
8	仙台サンプラザ	宮城野区榴岡5丁目 11-1	●		
9	仙台国際センター	青葉区青葉山無番地	●		
10	青葉の風テラス（国際センター駅市民交流施設）	青葉区青葉山 2-1 外			
11	せんだい演劇工房 10-BOX	若林区卸町2丁目 12-9			
2 市民活動施設					
12	市民活動サポートセンター	青葉区一番町4丁目 1-3			
13	男女共同参画推進センター エル・ソーラ仙台	青葉区中央1丁目 3-1			
14	男女共同参画推進センター エル・パーク仙台	青葉区一番町4丁目 11-1	●		
3 社会教育施設					
15	市民図書館	青葉区春日町 2-1			●
16	広瀬図書館	青葉区下愛子字観音堂 5			●
17	宮城野図書館	宮城野区五輪2丁目 12-70			●
18	榴岡図書館	宮城野区榴岡4丁目 1-8			●
19	若林図書館	若林区南小泉1丁目 1-1			●
20	太白図書館	太白区長町5丁目 3-2			●
21	泉図書館	泉区泉中央1丁目 8-6			●
22	仙台文学館	青葉区北根2丁目 7-1			●
23	博物館	青葉区川内 26			●
24	歴史民俗資料館	宮城野区五輪1丁目 3-7			●
25	晩翠草堂	青葉区大町1丁目 2-2			●
26	スリーエム仙台市科学館	青葉区台原森林公園 4-1			●
27	天文台	青葉区錦ヶ丘9丁目 29-32			●

No	名 称	所 在 地	ホール 系施設	スポーツ 施設	社会教育 施設等
28	地底の森ミュージアム (富沢遺跡保存館)	太白区長町南4丁目3-1			●
29	縄文の森広場	太白区山田上ノ台町10-1			●
30	仙台城見聞館	青葉区川内1-11			●
31	大倉ふるさとセンター	青葉区大倉字若林14-2			●
32	史跡陸奥国分寺・尼寺跡ガイダンス 施設	若林区木ノ下2丁目5-1			●
33	戦災復興記念館	青葉区大町2丁目12-1	●		●
34	せんだいメディアテーク	青葉区春日町2-1			●
35	オーエンス泉岳自然ふれあい館	泉区福岡字岳山9-8			●
36	せんだい3.11メモリアル交流館	若林区荒井字沓形85-4			●
37	震災遺構仙台市立荒浜小学校	若林区荒浜字新堀端32-1			●
<b>4 スポーツ・レクリエーション施設</b>					
38	弘進ゴム アスリートパーク仙台 (仙台市陸上競技場)	宮城野区宮城野2丁目11-6		●	
39	ユアテックスタジアム仙台 (仙台スタジアム)	泉区七北田字柳78		●	
40	本山製作所青葉アリーナ(青葉体育 館)・本山製作所仙台市武道館(仙台 市武道館)	青葉区堤町1丁目1-5		●	
41	若林体育館	若林区卸町東2丁目8-10		●	
42	秋保体育館	太白区秋保町長袋字上原21-3		●	
43	出花体育館	宮城野区出花1丁目13-7		●	
44	カメイアリーナ仙台(仙台市体育館)	太白区富沢1丁目4-1		●	
45	泉海洋センター	泉区七北田字田中1-2		●	
46	七北田公園体育館	泉区七北田字赤生津4		●	
47	TAC 葛岡ウォーターパーク (葛岡温水プール)	青葉区郷六字葛岡57-1		●	
48	TAC 鶴ヶ谷ウォーターパーク (鶴ヶ谷温水プール)	宮城野区鶴ヶ谷8丁目19-1		●	
49	根白石温水プール	泉区根白石字杉下前18-2		●	
50	TAC 水の森ウォーターパーク (水の森温水プール)	青葉区水の森4丁目1-1		●	
51	中田温水プール	太白区中田町字二軒橋14-30		●	
52	鉤取球場	太白区山田北前町3-98		●	
53	川内庭球場	青葉区川内元支倉35-2		●	
54	高砂庭球場	宮城野区福田町1丁目15-1		●	
55	茂庭庭球場	太白区茂庭字人来田西143-23		●	

No	名 称	所 在 地	ホール 系施設	スポーツ 施設	社会教育 施設等
56	若林日辺グラウンド (ニッペリア)	若林区日辺字沖田東 15		●	
57	長袋グラウンド	太白区秋保町長袋字大原 160-2		●	
58	仙台市屋内グラウンド (シェルコムせんだい)	泉区野村字新桂島前 48		●	
59	馬場グラウンド	太白区秋保町馬場字竹林 45		●	
60	北中山コミュニティグラウンド	泉区北中山4丁目 26-14		●	
61	熊ヶ根コミュニティ広場	青葉区熊ヶ根字檀の原一番41-59			
62	今泉運動場	若林区今泉字鹿子穴 140		●	
63	仙台環境開発スポーツパーク 宮城広瀬 (宮城広瀬総合運動場)	青葉区上愛子字松原 39-1		●	
64	新田東総合運動場 (元気フィールド仙台)	宮城野区新田東4丁目 1-1		●	
65	泉総合運動場	泉区野村字新桂島前 60		●	
66	スポパーク松森	泉区松森字城前 122-1		●	
67	秋保二ロキャンプ場	太白区秋保町馬場字中小屋 3-1			
5 保健衛生施設					
68	北山霊園	青葉区北山2丁目 10-1			
69	葛岡墓園	青葉区郷六字葛岡 42-1			
70	いずみ墓園	泉区朴沢字九ノ森 1-1			
71	葛岡斎場	青葉区郷六字葛岡 10			
72	健康増進センター	泉区泉中央2丁目 24-1			
6 社会福祉施設					
73	福祉プラザ	青葉区五橋2丁目 12-2	●		
7 高齢者福祉施設					
74	シルバーセンター	青葉区花京院1丁目 3-2	●		
8 産業振興施設					
75	せんだい農業園芸センター (愛称：みどりの杜)	若林区荒井字切新田 13-1			
76	中小企業活性化センター	青葉区中央1丁目 3-1			
9 観光交流施設					
77	せんだい秋保文化の里センター	太白区秋保町湯元字寺田原 40			
10 駐輪場					
78 ～ 146	自転車等駐車場 (70 箇所)				
11 公園・緑化施設					
147	評定河原公園庭球場	青葉区花壇 1-1		●	
148	桜ヶ丘公園庭球場	青葉区桜ヶ丘8丁目 2-1		●	
149	卸町東二丁目公園庭球場	若林区卸町東2丁目 4-1		●	

No	名 称	所 在 地	ホ-ル 系施設	スポーツ 施設	社会教育 施設等
150	中田中央公園庭球場	太白区東中田5丁目13		●	
151	将監公園庭球場	泉区将監10丁目9		●	
152	寺岡中央公園庭球場	泉区寺岡2丁目12-9		●	
153	松陵公園庭球場	泉区松陵2丁目4		●	
154	七北田公園庭球場	泉区七北田字欠下60-19		●	
155	青葉山公園庭球場	青葉区川内追廻		●	
156	海岸公園庭球場	宮城野区蒲生字八郎兵工谷地		●	
157	湯元公園庭球場	太白区秋保町湯元字上原54-19		●	
158	長命ヶ丘公園庭球場	泉区長命ヶ丘5丁目14		●	
159	虹の丘公園庭球場	泉区虹の丘2丁目10-10		●	
160	向陽台五丁目緑地庭球場	泉区向陽台5丁目		●	
161	住吉台西四丁目公園庭球場	泉区住吉台西4丁目2-5		●	
162	西花苑公園野球場	青葉区西花苑1丁目4		●	
163	広瀬川仲ノ瀬緑地運動広場	青葉区川内中ノ瀬町		●	
164	評定河原公園野球場	青葉区花壇1-1		●	
165	扇町一丁目公園野球場	宮城野区扇町1丁目4		●	
166	海岸公園野球場	宮城野区蒲生字八郎兵工谷地		●	
167	卸町五丁目公園野球場	若林区卸町5丁目4		●	
168	卸町東二丁目公園野球場	若林区卸町東2丁目4-1		●	
169	西中田公園野球場	太白区西中田7丁目1		●	
170	富沢公園運動広場	太白区富沢1丁目2-2		●	
171	湯元公園野球場	太白区秋保町湯元字上原54-19		●	
172	北河原公園野球場	泉区上谷刈字北河原		●	
173	虹の丘公園野球場	泉区虹の丘2丁目10-10		●	
174	長命ヶ丘公園野球場	泉区長命ヶ丘5丁目14		●	
175	桜ヶ丘公園野球場	青葉区桜ヶ丘8丁目2-1		●	
176	広瀬川牛越緑地運動広場	青葉区荒巻字三居沢		●	
177	日の出町公園野球場	宮城野区日の出町3丁目6		●	
178	広瀬川若林緑地野球場	若林区若林4丁目		●	
179	広瀬川中河原緑地運動広場	若林区若林7丁目		●	
180	太白公園野球場	太白区太白1丁目23-1		●	
181	名取川富田緑地運動広場	太白区富田字京の南50		●	
182	将監公園野球場	泉区将監10丁目9		●	
183	寺岡中央公園野球場	泉区寺岡2丁目12-9		●	
184	松陵公園野球場	泉区松陵2丁目4		●	
185	七北田公園野球場	泉区七北田字欠下60-19		●	
186	扇町四丁目公園運動広場	若林区扇町4丁目9		●	
187	海岸公園運動広場	若林区荒浜字川向10		●	

No	名 称	所 在 地	ホール 系施設	スポーツ 施設	社会教育 施設等
188	中田中央公園運動広場	太白区中田町字荒屋敷		●	
189	海岸公園馬術場	若林区井土須賀		●	
190	海岸公園パークゴルフ場	若林区荒浜字川向 10		●	
191	海岸公園冒険広場及びキャンプ場	若林区井土字開発 139-1			
192	水の森公園キャンプ場	泉区上谷刈堤下 8			
193	八木山動物公園フジサキの杜	太白区八木山本町 1 丁目 43			●
194	野草園	太白区茂ヶ崎 2 丁目 1-1			
195	秋保大滝植物園	太白区秋保町馬場字大滝 5			
196	七北田公園緑化ホール	泉区七北田字赤生津 4			
197	北六番丁公園茶室（六幽庵）	青葉区木町通 2 丁目 194-2			
198	良覚院丁公園茶室（緑水庵）	青葉区片平 1 丁目 2-20			
199	大年寺山公園茶室（茂ヶ崎庵・仙庵）	太白区茂ヶ崎 3 丁目 10-19			
200	太白山自然観察の森	太白区茂庭字生出森東 36-63			

用途:自転車等駐車場  
 所管局:建設局  
 所管課:道路部道路管理課

※1 収入及びランニングコストの金額は表示単位未満の位で四捨五入しているため、合計と内訳の足し上げが一致しない場合があります。  
 ※2 (公財)仙台市建設公社が運営している駐輪場では、利用料金を会社の収入とした上で、施設の管理経費に充てています。

施設名 ※末尾の「自転車等 駐車場」は省略	所在地	整備 台数	うち 自転車	うち バイク	運営時間	令和4年度 利用台数	利用率 対前年度 増減	【万円】 ※1		稼働率 対前年度 増減	収入 対前年度 増減	【万円】 ※1					ランニン グコスト 対前年度 増減	備考	
								令和4年度 収入	使用料 収入			その他 収入	光熱水費	清掃等 委託費	維持 補修費	人件費			その他
78 東仙台駅	宮城野区東仙台1丁目	383	360	23	始発15分前 ～終電15分後	98,247	1,465	70%	—	—	—	2,010	28	1,331	—	649	1,064	(公財)仙台市建設 公社が運営※2	
79 岩切駅北口	宮城野区岩切字東河原	605	561	44	始発15分前 ～終電15分後	186,442	▲14,443	84%	▲7.0%	871	0	7,184	40	6,304	751	89	5,939		
80 岩切駅南口	宮城野区岩切字東河原	91	80	11	(24時間)	20,396	—	61%	—	113	—	840	4	—	751	85	128	平成30年11月18日 供用開始	
81 長町駅東口	太白区あすと長町1丁目	1,168	1,084	84	始発15分前 ～終電15分後	326,756	2,199	76%	0.0%	1,582	64	664	195	120	21	260	68	▲66	
82 太子堂駅	太白区あすと長町3丁目	590	555	35	始発15分前 ～終電15分後	125,621	4,649	58%	2.0%	642	18	475	57	90	0	260	68	▲91	
83 南仙台駅東口	太白区中田5丁目	1,968	1,876	92	始発15分前 ～終電15分後	471,687	▲85,459	65%	▲12.0%	2,088	—	1,383	220	171	—	924	68	▲229	
84 南仙台駅西口	太白区西中田4丁目	617	597	20	(24時間)	101,038	—	45%	—	542	1	1,126	56	38	461	568	▲5,599		
85 宮城野原駅	宮城野区宮城野2丁目	288	281	7	始発15分前 ～終電15分後	49,109	▲2,783	47%	▲2.0%	241	—	275	15	2	—	190	68	▲75	
86 榴ヶ岡駅	宮城野区榴ヶ岡5丁目	102	80	22	始発15分前 ～終電15分後	30,041	2,668	80%	7.0%	—	—	824	22	—	—	—	800	▲20	(公財)仙台市建設 公社が運営※2
87 陸前原ノ町駅	宮城野区五輪2丁目	431	375	56	始発15分前 ～終電15分後	57,327	2,780	36%	1.0%	284	—	386	100	28	—	190	68	▲91	
88 苦竹駅	宮城野区南目館	411	391	20	始発15分前 ～終電15分後	29,681	40	20%	0.0%	145	—	297	35	4	—	190	68	▲72	
89 小鶴新田駅北口	宮城野区新田東2丁目	949	914	35	始発15分前 ～終電15分後	101,765	▲4,221	29%	▲2.0%	468	—	452	65	61	—	258	68	▲59	
90 小鶴新田駅南口	宮城野区新田東3丁目	152	148	4	始発15分前 ～終電15分後	8,837	—	16%	—	48	—	337	9	2	—	258	68	▲96	
91 福田町駅北口	宮城野区田子字要害	218	211	7	(24時間)	38,341	▲81,601	48%	▲102.0%	202	—	374	—	—	—	306	68	▲108	
92 福田町駅南口	宮城野区福田町1丁目	421	415	6	始発15分前 ～終電15分後	88,484	—	57%	—	388	1	386	—	4	—	306	76	▲111	
93 陸前高砂駅	宮城野区福壺2丁目	1,215	1,180	35	始発15分前 ～終電15分後	172,863	11,386	39%	3.0%	798	—	1,081	61	486	462	68	336		
94 中野栄駅	宮城野区栄4丁目	305	302	3	(24時間)	97,965	▲4,124	88%	▲3.0%	443	—	2,823	21	2,262	462	78	2,050		
95 東照宮駅	青葉区東照宮2丁目	268	268	0	始発15分前 ～終電15分後	79,622	5,403	81%	5.0%	—	—	948	54	5	0	—	889	▲29	(公財)仙台市建設 公社が運営※2
96 JR北仙台駅	青葉区昭和町	310	295	15	(24時間)	82,324	7,981	73%	7.0%	—	—	560	44	—	—	516	▲18	(公財)仙台市建設 公社が運営※2	
97 北山駅	青葉区山手町	220	140	80	(24時間)	13,706	▲2,395	17%	▲3.0%	59	—	170	5	—	—	97	68	▲51	
98 東北福祉大前駅	青葉区国見1丁目	50	31	19	始発15分前 ～終電15分後	7,408	▲169	40%	▲1.0%	44	—	167	—	2	—	97	68	▲53	
99 国見駅	青葉区国見5丁目	130	60	70	始発15分前 ～終電15分後	7,568	597	16%	1.0%	50	—	188	21	—	—	97	68	▲49	
100 陸前落合駅北口	青葉区落合2丁目	225	175	50	始発15分前 ～終電15分後	21,672	▲51,825	26%	▲63.0%	125	—	342	19	15	—	240	68	▲88	
101 陸前落合駅南口	青葉区落合2丁目	446	421	25	始発15分前 ～終電15分後	52,173	—	32%	—	239	—	384	31	45	—	240	68	▲51	
102 愛子駅(北口)	青葉区愛子中央1丁目	263	218	45	始発15分前 ～終電15分後	19,776	▲71,427	21%	▲74.0%	95	—	523	52	4	—	399	68	▲228	
103 愛子駅(南口)	青葉区愛子中央1丁目	310	293	17	(24時間)	79,440	—	70%	—	—	—	418	10	—	—	—	408	▲21	(公財)仙台市建設 公社が運営※2
104 熊ヶ根駅	青葉区熊ヶ根字檀の原一 番	40	40	0	(24時間)	—	—	—	—	—	—	3	—	—	—	—	3	±0	無料
105 泉中央駅	泉区泉中央1丁目	2,166	1,754	412	始発15分前 ～終電15分後	479,440	21,723	60%	2.0%	2,334	—	3,217	498	337	630	1,548	204	135	

用途:自転車等駐車場  
 所管局:建設局  
 所管課:道路部道路管理課

※1 収入及びランニングコストの金額は表示単位未満の位で四捨五入しているため、合計と内訳の足し上げが一致しない場合があります。  
 ※2 (公財)仙台市建設公社が運営している駐輪場では、利用料金を公社の収入とした上で、施設の管理経費に充てています。

施設名 ※末尾の「自転車等 駐車場」は省略	所在地	整備 台数	うち		うち バイク	運営時間	令和4年度 利用台数	利用率 対前年度 増減	【万円】 ※1		稼働率 対前年度 増減	収入 対前年度 増減	【万円】 ※1					ランニン グコスト 対前年度 増減	備考	
			自転車	バイク					令和4年度 収入	使用料 収入			その他 収入	光熱水費	清掃等 委託費	維持 補修費	人件費			その他
106 八乙女駅第一	泉区八乙女中央1丁目	155	115	40	40	始発15分前 ～終電15分後	71,953	▲ 115.0%	316	316	—	10	402	2	1	0	306	93	▲ 120	
107 八乙女駅第二	泉区八乙女中央5丁目	220	190	30	30	始発15分前 ～終電15分後	17,253	—	266	93	173	▲ 5	908	34	2	336	306	230	249	
108 八乙女駅第三	泉区八乙女中央1丁目	500	500	0	0	始発15分前 ～終電15分後	53,620	—	285	285	—	26	1,120	117	4	—	306	693	▲ 109	
109 黒松駅	泉区黒松1丁目	248	206	42	42	始発15分前 ～終電15分後	32,198	2.0%	170	170	—	11	250	21	19	—	142	68	▲ 5,766	
110 旭ヶ丘駅	青葉区旭ヶ丘3丁目	310	230	80	80	始発15分前 ～終電15分後	61,824	▲ 2.0%	323	323	—	▲ 14	265	42	13	—	142	68	▲ 53	
111 台原駅第一	青葉区台原5丁目	238	190	48	48	(24時間)	28,180	▲ 8.0%	142	142	—	▲ 12	1,389	21	9	1,149	142	68	918	
112 台原駅第二	青葉区台原森林公園	115	102	13	13	(24時間)	5,423	—	32	32	—	±0	216	6	—	—	142	68	▲ 68	
113 地下鉄北仙台駅	青葉区堤町1丁目	417	319	98	98	始発15分前 ～終電15分後	50,413	0.0%	270	267	3	10	1,384	190	374	—	752	68	▲ 140	
114 北四番丁駅	青葉区木町通2丁目	377	337	40	40	始発15分前 ～終電15分後	95,197	▲ 15.0%	477	474	3	▲ 106	6,915	52	4	5,996	623	240	5,579	
115 五橋駅	若林区清水小路	56	56	0	0	始発15分前 ～終電15分後	6,694	—	35	35	—	—	387	9	—	—	207	171	—	
116 愛宕橋駅	若林区土樋1丁目	113	89	24	24	(24時間)	21,653	▲ 66.0%	123	123	—	▲ 12	319	21	—	—	230	68	28	
117 河原町駅第一	若林区舟丁	251	239	12	12	(24時間)	92,758	▲ 180.0%	417	417	—	▲ 36	6,427	32	—	5,866	461	68	5,715	
118 河原町駅第二	若林区河原町1丁目	80	80	0	0	(24時間)	24,846	—	138	138	—	46	252	8	—	—	176	68	▲ 30	
119 長町一丁目駅	太白区長町1丁目	198	182	16	16	始発15分前 ～終電15分後	22,300	▲ 42.0%	110	110	—	4	440	23	47	42	260	68	▲ 50	
120 長町駅西口	太白区長町5丁目	440	412	28	28	始発15分前 ～終電15分後	117,185	▲ 96.0%	603	566	37	▲ 10	477	55	94	—	260	68	▲ 96	
121 長町南駅	太白区長町南3丁目	322	282	40	40	始発15分前 ～終電15分後	90,151	76%	429	425	4	23	570	36	5	0	461	68	▲ 7,153	
122 富沢駅第一	太白区大野田5丁目	738	692	46	46	始発15分前 ～終電15分後	145,149	▲ 67.0%	674	674	—	24	623	62	32	0	461	68	▲ 140	
123 富沢駅第二	太白区富沢4丁目	361	361	0	0	(24時間)	133,464	101%	814	814	178	233	686	14	—	2	168	502	▲ 64	
124 荒井駅	若林区荒井6丁目、荒井字 東	395	349	46	46	始発15分前 ～終電15分後	116,151	▲ 1.0%	540	540	—	49	1,220	49	3	—	518	650	▲ 12	
125 六丁の目駅	若林区六丁の目南町	371	354	17	17	始発15分前 ～終電15分後	114,109	84%	552	552	—	49	378	21	4	0	285	68	▲ 67	
126 御町駅	若林区大和町4丁目	226	222	4	4	始発15分前 ～終電15分後	58,806	71%	287	287	—	14	466	14	4	—	180	268	▲ 1	
127 薬師堂駅	若林区木ノ下3丁目	522	510	12	12	始発15分前 ～終電15分後	152,386	▲ 100.0%	746	745	1	22	660	20	4	50	518	68	▲ 56	
128 連坊駅	若林区連坊2丁目	217	205	12	12	始発15分前 ～終電15分後	35,565	45%	185	185	—	23	529	64	9	—	180	276	5	
129 仙台駅西口南	青葉区中央3丁目	176	176	0	0	始発15分前 ～終電15分後	74,905	116%	377	377	—	37	2,731	14	2	—	180	2,535	802	
130 青葉通一番町駅	青葉区一番町2丁目、一番 町3丁目	1,111	693	418	418	(24時間)	201,874	▲ 255.0%	1,228	1,213	15	52	2,922	308	694	97	1,755	68	▲ 173	
131 大町西公園駅	青葉区大町2丁目	70	65	5	5	(24時間)	11,598	45%	73	73	—	▲ 4	407	7	—	—	180	220	8	
132 国際センター駅	青葉区青葉山	112	107	5	5	始発15分前 ～終電15分後	31,072	▲ 33.0%	167	167	—	16	263	13	2	—	180	68	▲ 50	
133 川内駅	青葉区川内	66	49	17	17	始発15分前 ～終電15分後	3,881	16%	22	22	—	±0	260	10	2	—	180	68	▲ 51	
134 青葉山駅	青葉区荒巻青葉	41	28	13	13	(24時間)	276	2%	2	2	—	▲ 1	260	4	—	—	180	76	▲ 49	

用途：自転車等駐車場  
 所管局：建設局  
 所管課：道路部道路管理課

※1 収入及びランニングコストの金額は表示単位未満の位で四捨五入しているため、合計と内訳の足し上げが一致しない場合があります。  
 ※2 (公財)仙台市建設公社が運営している駐輪場では、利用料金を公社の収入とした上で、施設の管理経費に充てています。

	施設名 ※末尾の「自転車等 駐車場」は省略	所在地	整備 台数		うち 自転車	うち バイク	運営時間	令和4年度 利用台数	利用台数 対前年度 増減	令和4年度 稼働率	稼働率 対前年度 増減	【万円】 ※1		【万円】 ※1					ランニン グコスト 対前年度 増減	備考		
			令和4年度 収入	使用料 収入								その他 収入	収入 対前年度 増減	令和4年度 ランニング コスト	光熱水費	清掃等 委託費	維持 補修費	人件費			その他	
135	八木山動物公園駅	太白区八木山本町1丁目	560	301	259	始発15分前 ～終電15分後	56,811	5,443	28%	▲ 314.0%	314	314	—	33	715	120	9	—	518	68	▲ 104	
136	仙台駅東口地下	宮城野区榴岡1丁目	1,710	1,445	265	5:00～24:30	429,609	30,480	69%	▲ 126.0%	2,205	2,203	2	140	13,070	773	10,858	633	633	68	10,964	
137	青葉通地下	青葉区一番町3丁目、中央 3丁目	918	688	230	(24時間)	211,921	▲ 5,153	63%	28.0%	1,161	1,159	2	▲ 16	1,733	234	306	33	1,092	68	▲ 459	
138	広瀬通地下	青葉区一番町3丁目、国分 町1丁目	1,110	682	428	(24時間)	351,028	34,149	86%	▲ 8.0%	2,096	2,094	2	220	3,391	316	340	—	2,667	68	74	
139	元鍛冶丁公園	青葉区国分町2丁目	628	628	0	(24時間)	74,628	10,649	32%	16.0%	378	378	—	42	1,701	158	14	66	1,385	78	▲ 343	
140	勾当公園地下	青葉区国分町3丁目	330	206	124	(24時間)	145,514	5,342	120%	59.0%	830	828	2	10	1,724	87	826	0	743	68	794	
141	仙台駅西口北地下	青葉区中央1丁目	2,030	1,479	551	(24時間)	463,903	18,538	62%	▲ 307.0%	2,618	2,613	5	128	5,033	844	65	3,101	955	68	2,439	
142	勾当台路上	青葉区国分町3丁目	114	89	25	(24時間)	46,087	▲ 73,682	110%	94.0%	772	772	—	131	978	—	167	—	743	68	81	
143	仙台駅西口北路上	青葉区中央1丁目	103	83	20	(24時間)	142,800	▲ 14,567	379%	2.0%	604	604	—	18	1,137	4	45	65	955	68	▲ 115	
144	仙台駅西口南路上	青葉区中央3丁目、中央4 丁目	191	177	14	(24時間)	187,123	488	268%	▲ 227.0%	831	831	—	49	2,792	15	136	1,618	955	68	1,409	
145	仙台駅東口路上	宮城野区榴岡4丁目	193	193	0	(24時間)	165,964	62,809	235%	87.0%	531	531	—	127	815	17	97	—	633	68	▲ 238	
146	宮城野通駅路上	宮城野区榴岡4丁目	67	67	0	(24時間)	20,668	1,442	84%	57.0%	95	95	—	—	747	4	42	—	633	68	▲ 201	
147	青葉通駅路上	青葉区中央2丁目	92	92	0	(24時間)	182,780	▲ 10,833	543%	▲ 247.0%	318	318	—	—	1,538	7	363	8	1,092	68	1,235	



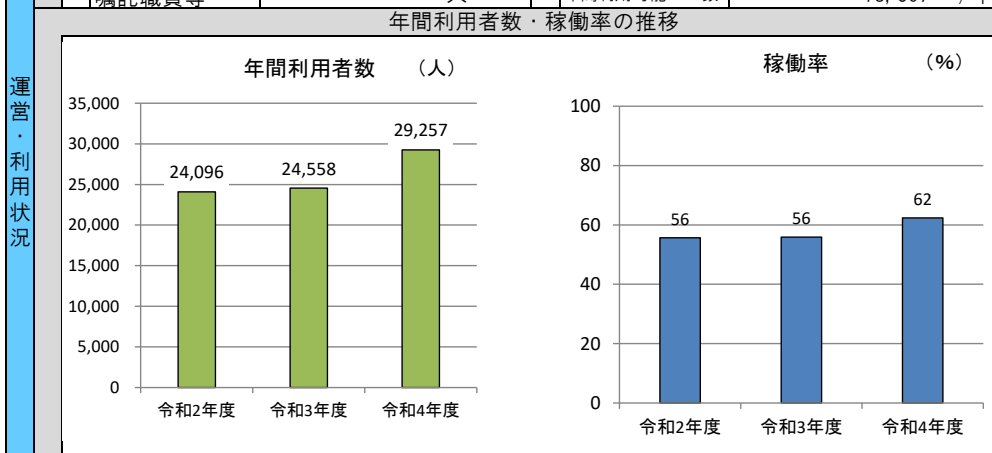
施設名：評定河原公園庭球場

令和4年度実績

施設概要			
所在地			
所在地	青葉区花壇1-1		
敷地面積	17,007	m <sup>2</sup>	敷地保有状況
			その他
地図情報へのリンク	<a href="https://www2.wagmap.jp/sendacity/MAP?linkid=5f26019c-80c6-4987-a1ec-ce3adc054695&amp;mid=232">https://www2.wagmap.jp/sendacity/MAP?linkid=5f26019c-80c6-4987-a1ec-ce3adc054695&amp;mid=232</a>		
施設状況			
供用開始	昭和15年11月1日	駐車可能台数	20 台

運営時間・休館日
運営時間： 6:00～19:00 (4/1～10/31) 7:00～17:00 (11/1～3/31)
休館日： 年末年始(12/28～1/4)

運営状況			
運営方式	指定管理	年間利用者数	29,257 人
運営人員		稼働率	62.3 %
正職員	— 人	年間利用コマ数	9,728 /年
嘱託職員等	— 人	年間利用可能コマ数	15,607 /年



設備・諸室別の利用状況	
利用件数	— 件
利用コマ数	— /年
利用可能コマ数	— /年
稼働率	— %

利用件数	— 件
利用コマ数	— /年
利用可能コマ数	— /年
稼働率	— %

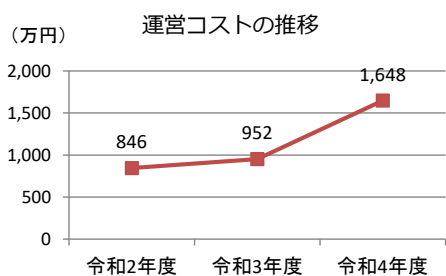
利用件数	— 件
利用コマ数	— /年
利用可能コマ数	— /年
稼働率	— %

利用件数	— 件
利用コマ数	— /年
利用可能コマ数	— /年
稼働率	— %

利用件数	— 件
利用コマ数	— /年
利用可能コマ数	— /年
稼働率	— %

利用件数	— 件
利用コマ数	— /年
利用可能コマ数	— /年
稼働率	— %

コスト状況	
支出 (万円)	1,648 (前年比 + 695)
光熱水費	— (前年比 ± 0)
委託費※	907 (前年比 + 394)
維持補修費	86 (前年比 + 66)
人件費	547 (前年比 + 187)
その他 (手数料など)	108 (前年比 + 48)
※清掃、警備、保守点検等に係る委託費	
収入 (万円)	552 (前年比 + 186)
使用料 (営利目的分以外)	552 (前年比 + 186)
使用料 (営利目的分)	— (前年比 ± 0)
その他 (目的外使用料等)	— (前年比 ± 0)
施設使用料減免実施額 (万円)	3 (前年比 ▲ 1)



注1) 支出・収入とも、それぞれの金額を表示単位未満の位で四捨五入しているため、合計と内訳の足し上げが一致しない場合があります。

受益者負担割合	
施設使用料 / 運営コスト	= 33.5 %

備考

用途：都市公園（有料施設）  
 所管局：建設局  
 所管課：公園管理課

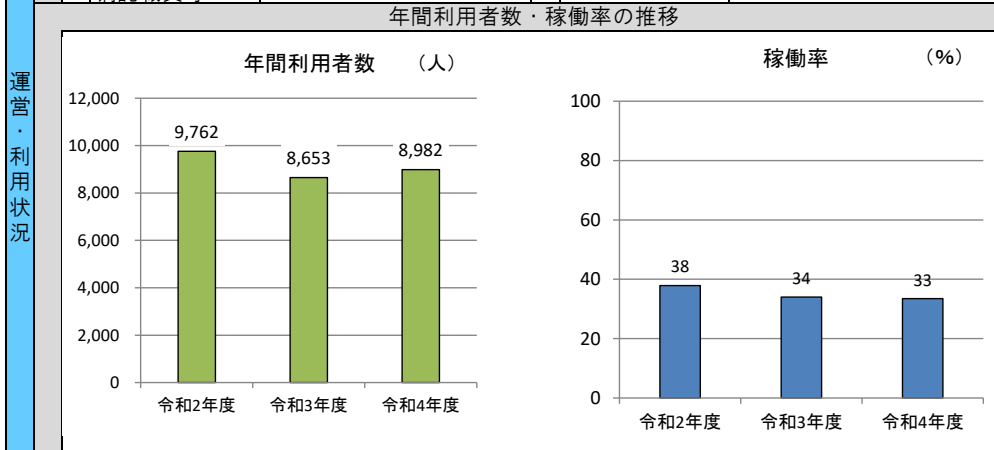
施設名：桜ヶ丘公園庭球場

令和4年度実績

施設概要			
所在・土地			
所在地	青葉区桜ヶ丘8丁目2-1		
敷地面積	69,586	m <sup>2</sup>	敷地保有状況 所有
地図情報へのリンク	<a href="https://www2.wagmap.jp/sendacity/MAP?linkid=7addc8da-cfcf-406c-a6b7-f197ced8a52a&amp;mid=232">https://www2.wagmap.jp/sendacity/MAP?linkid=7addc8da-cfcf-406c-a6b7-f197ced8a52a&amp;mid=232</a>		
施設状況			
供用開始	昭和61年7月1日	駐車可能台数	48 台

運営時間・休館日
運営時間： 9:00～19:00 (4/1～10/31) 9:00～17:00 (11/1～3/31)
休館日： 年末年始(12/28～1/4)

運営状況			
運営方式	指定管理	年間利用者数	8,982 人
運営人員		稼働率	33.5 %
正職員	— 人	年間利用コマ数	4,002 /年
嘱託職員等	— 人	年間利用可能コマ数	11,958 /年



設備・諸室別の利用状況	
利用件数	— 件
利用コマ数	— /年
利用可能コマ数	— /年
稼働率	— %

利用件数	— 件
利用コマ数	— /年
利用可能コマ数	— /年
稼働率	— %

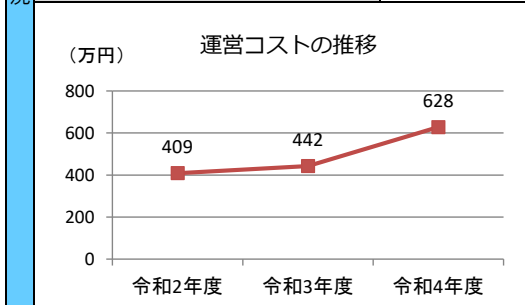
利用件数	— 件
利用コマ数	— /年
利用可能コマ数	— /年
稼働率	— %

利用件数	— 件
利用コマ数	— /年
利用可能コマ数	— /年
稼働率	— %

利用件数	— 件
利用コマ数	— /年
利用可能コマ数	— /年
稼働率	— %

利用件数	— 件
利用コマ数	— /年
利用可能コマ数	— /年
稼働率	— %

支出 (万円)	628	(前年比 + 186)
光熱水費	—	(前年比 ± 0)
委託費※	346	(前年比 + 108)
維持補修費	33	(前年比 + 24)
人件費	209	(前年比 + 42)
その他 (手数料など)	41	(前年比 + 13)
※清掃、警備、保守点検等に係る委託費		
収入 (万円)	210	(前年比 + 41)
使用料 (営利目的分以外)	210	(前年比 + 41)
使用料 (営利目的分)	—	(前年比 ± 0)
その他 (目的外使用料等)	—	(前年比 ± 0)
施設使用料減免実施額 (万円)	9	(前年比 + 1)



注1) 支出・収入とも、それぞれの金額を表示単位未満の位で四捨五入しているため、合計と内訳の足し上げが一致しない場合があります。

受益者負担割合	
施設使用料 / 運営コスト	= 33.5 %

備考

用途：都市公園（有料施設）  
 所管局：建設局  
 所管課：公園管理課

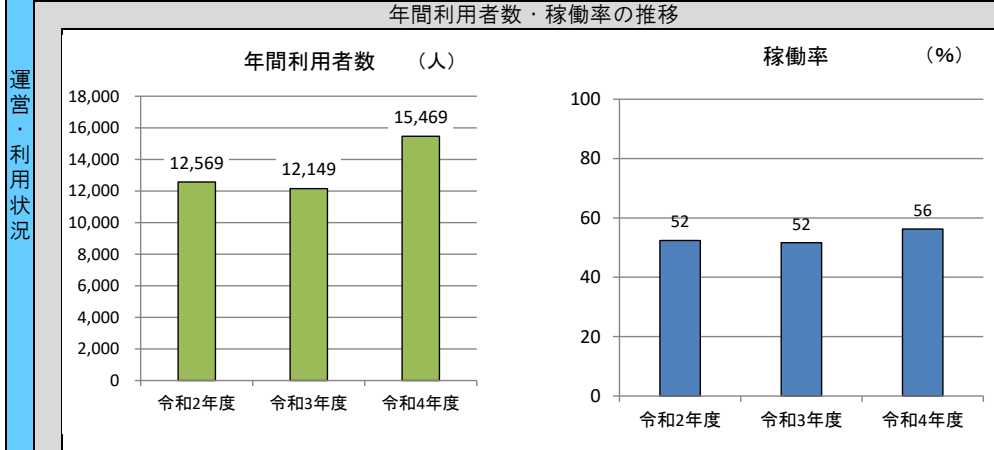
施設名：卸町東二丁目公園庭球場

令和4年度実績

施設概要	所在・土地				
	所在地	若林区卸町東2丁目4-1			
	敷地面積	33,009	㎡	敷地保有状況	所有
	地図情報へのリンク	<a href="https://www2.wagmap.jp/sendacity/MAP?linkid=71769284-62e4-4e88-8a06-4f653271e4da&amp;mid=232">https://www2.wagmap.jp/sendacity/MAP?linkid=71769284-62e4-4e88-8a06-4f653271e4da&amp;mid=232</a>			
施設状況					
供用開始	昭和56年10月1日	駐車可能台数	0 台		

運営時間・休館日
運営時間： 9:00～21:00 (4/1～10/31) 9:00～17:00 (11/1～3/31)
休館日： 年末年始(12/28～1/4)

運営状況				
運営方式	指定管理	年間利用者数	15,469 人	
運営人員		稼働率	56.3 %	
正職員	— 人	年間利用コマ数	8,005 /年	
嘱託職員等	— 人	年間利用可能コマ数	14,230 /年	



設備・諸室別の利用状況	
利用件数	— 件
利用コマ数	— /年
利用可能コマ数	— /年
稼働率	— %

利用件数	— 件
利用コマ数	— /年
利用可能コマ数	— /年
稼働率	— %

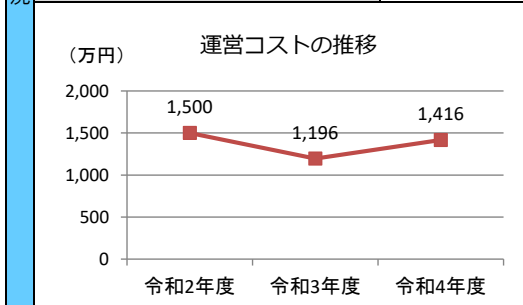
利用件数	— 件
利用コマ数	— /年
利用可能コマ数	— /年
稼働率	— %

利用件数	— 件
利用コマ数	— /年
利用可能コマ数	— /年
稼働率	— %

利用件数	— 件
利用コマ数	— /年
利用可能コマ数	— /年
稼働率	— %

利用件数	— 件
利用コマ数	— /年
利用可能コマ数	— /年
稼働率	— %

支出 (万円)	1,416	(前年比 + 220)
光熱水費	—	(前年比 ± 0)
委託費※	197	(前年比 + 42)
維持補修費	37	(前年比 + 8)
人件費	865	(前年比 ▲ 26)
その他 (手数料など)	317	(前年比 + 196)
※清掃、警備、保守点検等に係る委託費		
収入 (万円)	504	(前年比 + 57)
使用料 (営利目的分以外)	504	(前年比 + 57)
使用料 (営利目的分)	—	(前年比 ± 0)
その他 (目的外使用料等)	—	(前年比 ± 0)
施設使用料減免実施額 (万円)	4	(前年比 + 1)



注1) 支出・収入とも、それぞれの金額を表示単位未満の位で四捨五入しているため、合計と内訳の足し上げが一致しない場合があります。

受益者負担割合	
施設使用料 / 運営コスト	= 35.6 %

備考
----

用途：都市公園（有料施設）  
 所管局：建設局  
 所管課：公園管理課

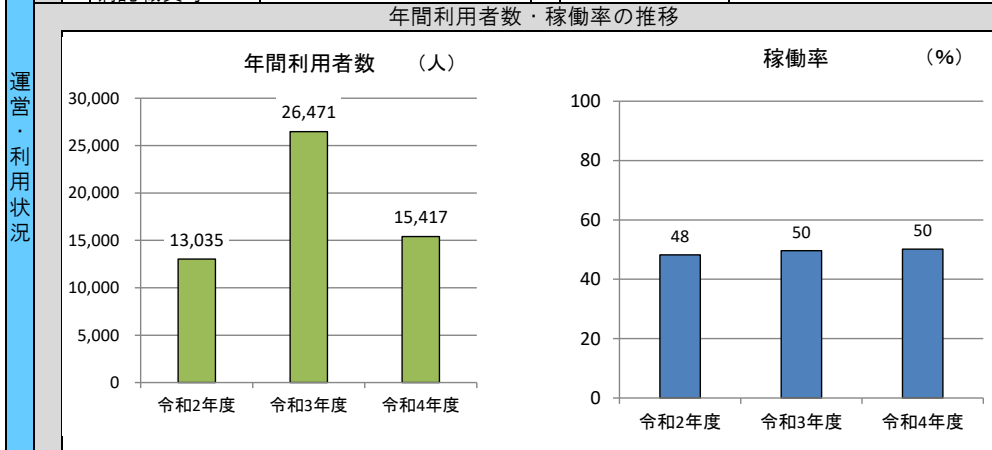
施設名：中田中央公園庭球場

令和4年度実績

施設概要			
所在地			
所在地	太白区東中田5丁目13		
敷地面積	50,972	㎡	敷地保有状況
			所有
地図情報へのリンク	<a href="https://www2.wagmap.jp/sendacity/MAP?linkid=e8774e5c-cc7c-4e4c-b8c5-52d24c029dde&amp;mid=232">https://www2.wagmap.jp/sendacity/MAP?linkid=e8774e5c-cc7c-4e4c-b8c5-52d24c029dde&amp;mid=232</a>		
施設状況			
供用開始	平成8年10月1日	駐車可能台数	30 台

運営時間・休館日
運営時間： 9:00～19:00 (4/1～10/31) 9:00～17:00 (11/1～3/31)
休館日： 年末年始(12/28～1/4)

運営状況			
運営方式	指定管理	年間利用者数	15,417 人
運営人員		稼働率	50.1 %
正職員	— 人	年間利用コマ数	6,560 /年
嘱託職員等	— 人	年間利用可能コマ数	13,083 /年



設備・諸室別の利用状況	
利用件数	— 件
利用コマ数	— /年
利用可能コマ数	— /年
稼働率	— %

利用件数	— 件
利用コマ数	— /年
利用可能コマ数	— /年
稼働率	— %

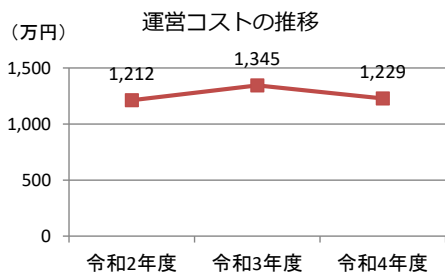
利用件数	— 件
利用コマ数	— /年
利用可能コマ数	— /年
稼働率	— %

利用件数	— 件
利用コマ数	— /年
利用可能コマ数	— /年
稼働率	— %

利用件数	— 件
利用コマ数	— /年
利用可能コマ数	— /年
稼働率	— %

利用件数	— 件
利用コマ数	— /年
利用可能コマ数	— /年
稼働率	— %

コスト状況	
支出 (万円)	1,229 (前年比 ▲ 116)
光熱水費	— (前年比 ± 0)
委託費※	596 (前年比 ▲ 34)
維持補修費	35 (前年比 + 16)
人件費	492 (前年比 ▲ 116)
その他 (手数料など)	106 (前年比 + 18)
※清掃、警備、保守点検等に係る委託費	
収入 (万円)	207 (前年比 ▲ 86)
使用料 (営利目的分以外)	207 (前年比 ▲ 86)
使用料 (営利目的分)	— (前年比 ± 0)
その他 (目的外使用料等)	— (前年比 ± 0)
施設使用料減免実施額 (万円)	18 (前年比 + 9)



注1) 支出・収入とも、それぞれの金額を表示単位未満の位で四捨五入しているため、合計と内訳の足し上げが一致しない場合があります。

受益者負担割合	
施設使用料 / 運営コスト	= 16.8 %

備考

用途：都市公園（有料施設）  
 所管局：建設局  
 所管課：公園管理課

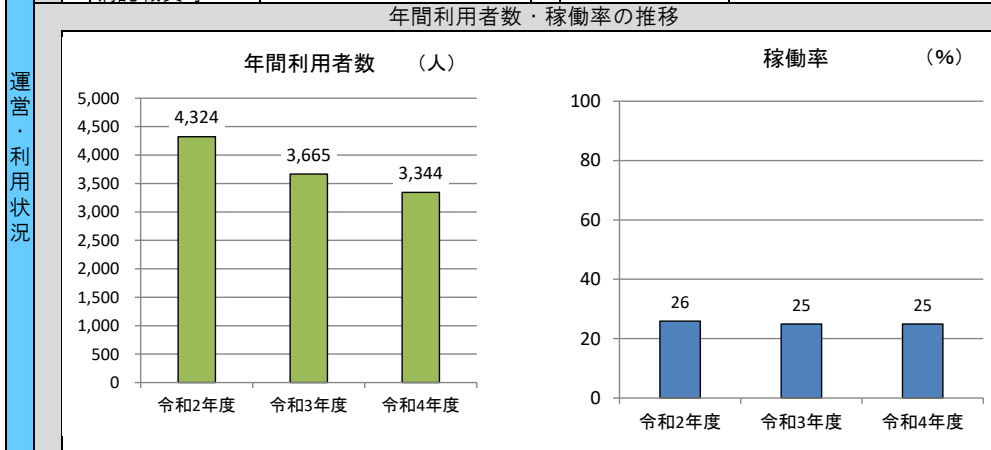
施設名：将監公園庭球場

令和4年度実績

施設概要			
所在地・土地			
所在地	泉区将監10丁目9		
敷地面積	20,960	㎡	敷地保有状況 所有
地図情報へのリンク	<a href="https://www2.wagmap.jp/sendacity/MAP?linkid=491e4c08-02d9-47c2-8cdd-28e7829cf480&amp;mid=232">https://www2.wagmap.jp/sendacity/MAP?linkid=491e4c08-02d9-47c2-8cdd-28e7829cf480&amp;mid=232</a>		
施設状況			
供用開始	昭和48年7月30日	駐車可能台数	50 台

運営時間・休館日
運営時間： 6:00～19:00 (4/1～10/31) 6:00～17:00 (11/1～12/27)
休館日： 12/28～3/31

運営状況			
運営方式	指定管理	年間利用者数	3,344 人
運営人員		稼働率	24.9 %
正職員	— 人	年間利用コマ数	1,642 /年
嘱託職員等	— 人	年間利用可能コマ数	6,585 /年



設備・諸室別の利用状況	
利用件数	— 件
利用コマ数	— /年
利用可能コマ数	— /年
稼働率	— %

利用件数	— 件
利用コマ数	— /年
利用可能コマ数	— /年
稼働率	— %

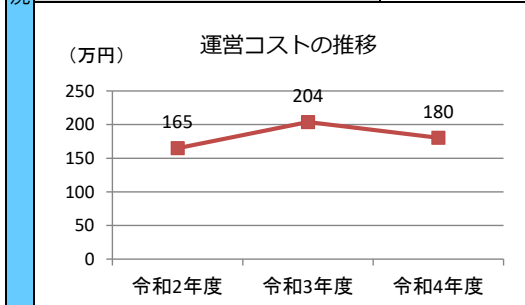
利用件数	— 件
利用コマ数	— /年
利用可能コマ数	— /年
稼働率	— %

利用件数	— 件
利用コマ数	— /年
利用可能コマ数	— /年
稼働率	— %

利用件数	— 件
利用コマ数	— /年
利用可能コマ数	— /年
稼働率	— %

利用件数	— 件
利用コマ数	— /年
利用可能コマ数	— /年
稼働率	— %

コスト状況	
支出 (万円)	180 (前年比 ▲ 24)
光熱水費	— (前年比 ± 0)
委託費※	18 (前年比 ▲ 2)
維持補修費	7 (前年比 + 1)
人件費	122 (前年比 ▲ 3)
その他 (手数料など)	33 (前年比 ▲ 21)
※清掃、警備、保守点検等に係る委託費	
収入 (万円)	78 (前年比 + 10)
使用料 (営利目的分以外)	78 (前年比 + 10)
使用料 (営利目的分)	— (前年比 ± 0)
その他 (目的外使用料等)	— (前年比 ± 0)
施設使用料減免実施額 (万円)	— (前年比 ± 0)



注1) 支出・収入とも、それぞれの金額を表示単位未満の位で四捨五入しているため、合計と内訳の足し上げが一致しない場合があります。

受益者負担割合	
施設使用料 / 運営コスト	= 43.0 %

備考

用途：都市公園（有料施設）  
 所管局：建設局  
 所管課：公園管理課

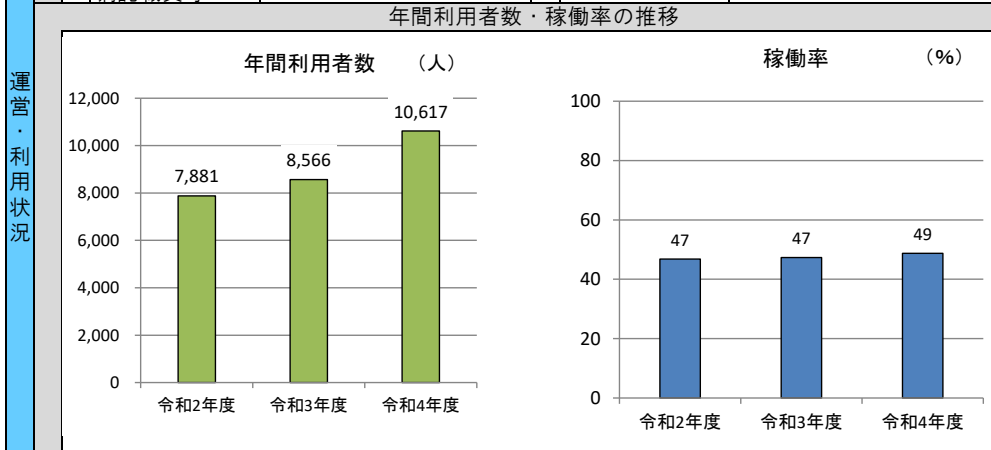
施設名：寺岡中央公園庭球場

令和4年度実績

施設概要			
所在・土地			
所在地	泉区寺岡2丁目12-9		
敷地面積	40,481	㎡	敷地保有状況 所有
地図情報へのリンク	<a href="https://www2.wagmap.jp/sendacity/MAP?linkid=087d45bc-cdec-41a4-9081-a7c9dee20dcc&amp;mid=232">https://www2.wagmap.jp/sendacity/MAP?linkid=087d45bc-cdec-41a4-9081-a7c9dee20dcc&amp;mid=232</a>		
施設状況			
供用開始	昭和57年7月6日	駐車可能台数	16 台

運営時間・休館日
運営時間： 6:00～19:00 (4/1～10/31) 6:00～17:00 (11/1～3/31)
休館日： 年末年始(12/28～1/4)

運営状況			
運営方式	指定管理	年間利用者数	10,617 人
運営人員		稼働率	48.8 %
正職員	— 人	年間利用コマ数	4,071 /年
嘱託職員等	— 人	年間利用可能コマ数	8,348 /年



設備・諸室別の利用状況	
利用件数	- 件
利用コマ数	- /年
利用可能コマ数	- /年
稼働率	- %

利用件数	- 件
利用コマ数	- /年
利用可能コマ数	- /年
稼働率	- %

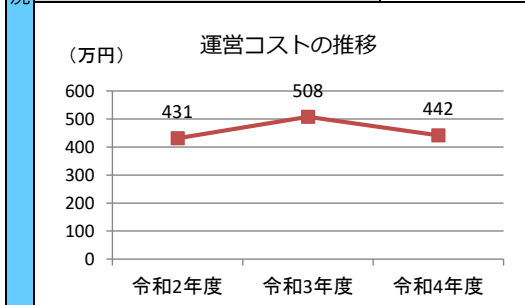
利用件数	- 件
利用コマ数	- /年
利用可能コマ数	- /年
稼働率	- %

利用件数	- 件
利用コマ数	- /年
利用可能コマ数	- /年
稼働率	- %

利用件数	- 件
利用コマ数	- /年
利用可能コマ数	- /年
稼働率	- %

利用件数	- 件
利用コマ数	- /年
利用可能コマ数	- /年
稼働率	- %

コスト状況	
支出 (万円)	442 (前年比 ▲ 66)
光熱水費	— (前年比 ± 0)
委託費※	45 (前年比 ▲ 4)
維持補修費	17 (前年比 + 3)
人件費	300 (前年比 ▲ 11)
その他 (手数料など)	81 (前年比 ▲ 54)
※清掃、警備、保守点検等に係る委託費	
収入 (万円)	190 (前年比 + 22)
使用料 (営利目的分以外)	190 (前年比 + 22)
使用料 (営利目的分)	— (前年比 ± 0)
その他 (目的外使用料等)	— (前年比 ± 0)
施設使用料減免実施額 (万円)	26 (前年比 + 10)



注1) 支出・収入とも、それぞれの金額を表示単位未満の位で四捨五入しているため、合計と内訳の足し上げが一致しない場合があります。

受益者負担割合	
施設使用料 / 運営コスト	= 43.1 %

備考

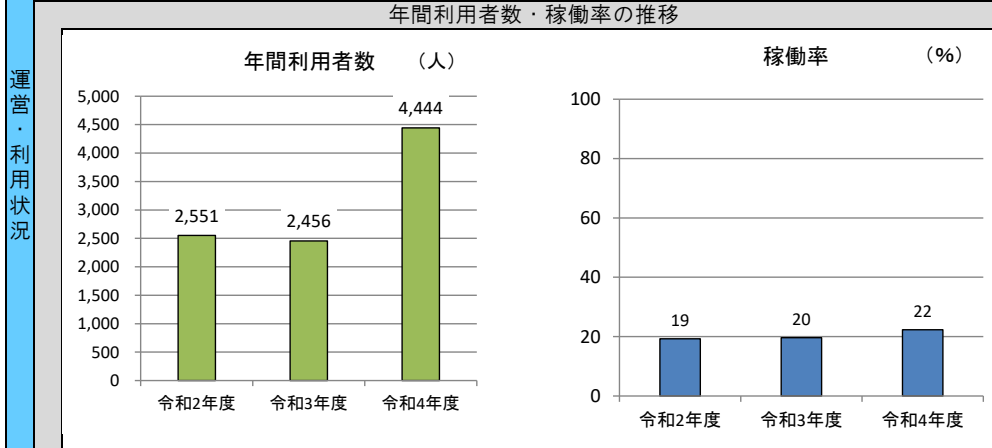
施設名：松陵公園庭球場

令和4年度実績

施設概要			
所在地・土地			
所在地	泉区松陵2丁目4		
敷地面積	20,942	㎡	敷地保有状況 所有
地図情報へのリンク	<a href="https://www2.wagmap.jp/sendacity/MAP?linkid=af49702e-0291-4021-a023-3bc107ca7f79&amp;mid=232">https://www2.wagmap.jp/sendacity/MAP?linkid=af49702e-0291-4021-a023-3bc107ca7f79&amp;mid=232</a>		
施設状況			
供用開始	昭和62年3月31日	駐車可能台数	20 台

運営時間・休館日
運営時間： 6:00～19:00 (4/1～10/31) 6:00～17:00 (11/1～3/31)
休館日： 年未年始(12/28～1/4)

運営状況			
運営方式	指定管理	年間利用者数	4,444 人
運営人員		稼働率	22.4 %
正職員	— 人	年間利用コマ数	1,879 /年
嘱託職員等	— 人	年間利用可能コマ数	8,404 /年



設備・諸室別の利用状況	
利用件数	— 件
利用コマ数	— /年
利用可能コマ数	— /年
稼働率	— %

利用件数	— 件
利用コマ数	— /年
利用可能コマ数	— /年
稼働率	— %

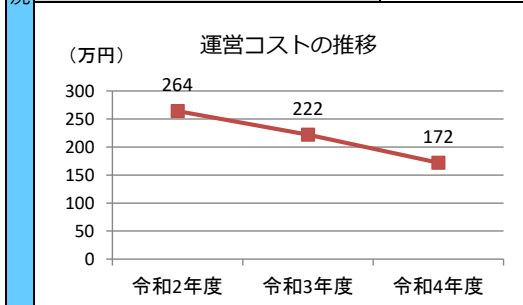
利用件数	— 件
利用コマ数	— /年
利用可能コマ数	— /年
稼働率	— %

利用件数	— 件
利用コマ数	— /年
利用可能コマ数	— /年
稼働率	— %

利用件数	— 件
利用コマ数	— /年
利用可能コマ数	— /年
稼働率	— %

利用件数	— 件
利用コマ数	— /年
利用可能コマ数	— /年
稼働率	— %

支出 (万円)	172	(前年比 ▲ 50)
光熱水費	—	(前年比 ± 0)
委託費※	17	(前年比 ▲ 4)
維持補修費	7	(前年比 + 1)
人件費	117	(前年比 ▲ 19)
その他 (手数料など)	31	(前年比 ▲ 27)
※清掃、警備、保守点検等に係る委託費		
収入 (万円)	74	(前年比 + 0)
使用料 (営利目的分以外)	74	(前年比 + 1)
使用料 (営利目的分)	—	(前年比 ± 0)
その他 (目的外使用料等)	—	(前年比 ± 0)
施設使用料減免実施額 (万円)	19	(前年比 + 6)



注1) 支出・収入とも、それぞれの金額を表示単位未満の位で四捨五入しているため、合計と内訳の足し上げが一致しない場合があります。

受益者負担割合	
施設使用料 / 運営コスト	= 43.1 %

備考

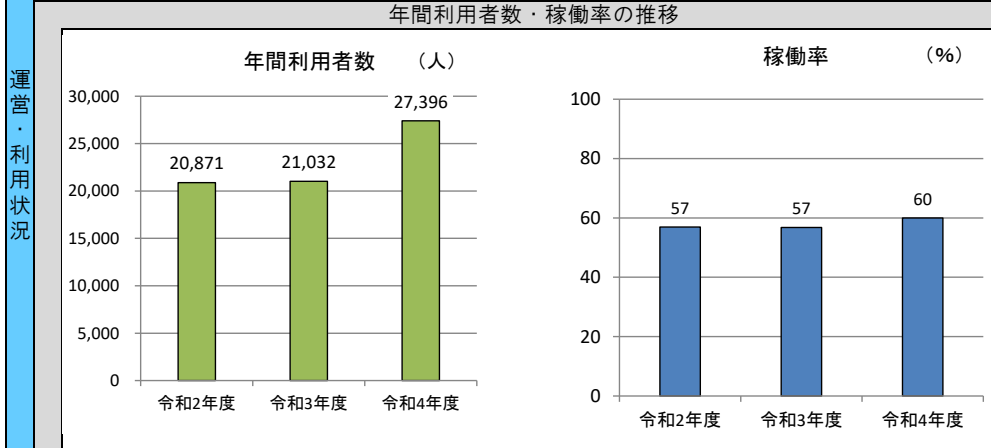
施設名：七北田公園庭球場

令和4年度実績

施設概要			
所在・土地			
所在地	泉区七北田字欠下60-19		
敷地面積	220,361	㎡	敷地保有状況 所有
地図情報へのリンク	<a href="https://www2.wagmap.jp/sendacity/MAP?linkid=6002185c-61ab-408a-9ba1-1d65db8014a7&amp;mid=232">https://www2.wagmap.jp/sendacity/MAP?linkid=6002185c-61ab-408a-9ba1-1d65db8014a7&amp;mid=232</a>		
施設状況			
供用開始	平成2年6月1日	駐車可能台数	27 台

運営時間・休館日
運営時間： 9:00～19:00 (4/1～10/31) 9:00～17:00 (11/1～3/31)
休館日： 年末年始(12/28～1/4)

運営状況			
運営方式	指定管理	年間利用者数	27,396 人
運営人員		稼働率	60.0 %
正職員	— 人	年間利用コマ数	13,967 /年
嘱託職員等	— 人	年間利用可能コマ数	23,287 /年



設備・諸室別の利用状況	
利用件数	— 件
利用コマ数	— /年
利用可能コマ数	— /年
稼働率	— %

利用件数	— 件
利用コマ数	— /年
利用可能コマ数	— /年
稼働率	— %

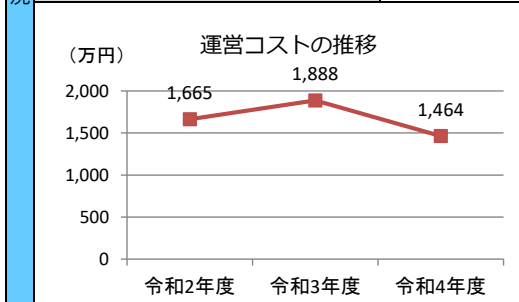
利用件数	— 件
利用コマ数	— /年
利用可能コマ数	— /年
稼働率	— %

利用件数	— 件
利用コマ数	— /年
利用可能コマ数	— /年
稼働率	— %

利用件数	— 件
利用コマ数	— /年
利用可能コマ数	— /年
稼働率	— %

利用件数	— 件
利用コマ数	— /年
利用可能コマ数	— /年
稼働率	— %

コスト状況	
支出 (万円)	1,464 (前年比 ▲ 424)
光熱水費	— (前年比 ± 0)
委託費※	148 (前年比 ▲ 34)
維持補修費	56 (前年比 + 5)
人件費	993 (前年比 ▲ 163)
その他 (手数料など)	267 (前年比 ▲ 232)
※清掃、警備、保守点検等に係る委託費	
収入 (万円)	630 (前年比 + 4)
使用料 (営利目的分以外)	630 (前年比 + 4)
使用料 (営利目的分)	— (前年比 ± 0)
その他 (目的外使用料等)	— (前年比 ± 0)
施設使用料減免実施額 (万円)	159 (前年比 + 63)



注1) 支出・収入とも、それぞれの金額を表示単位未満の位で四捨五入しているため、合計と内訳の足し上げが一致しない場合があります。

受益者負担割合	
施設使用料 / 運営コスト	= 43.1 %

備考



用途：都市公園（有料施設）  
 所管局：建設局  
 所管課：公園管理課

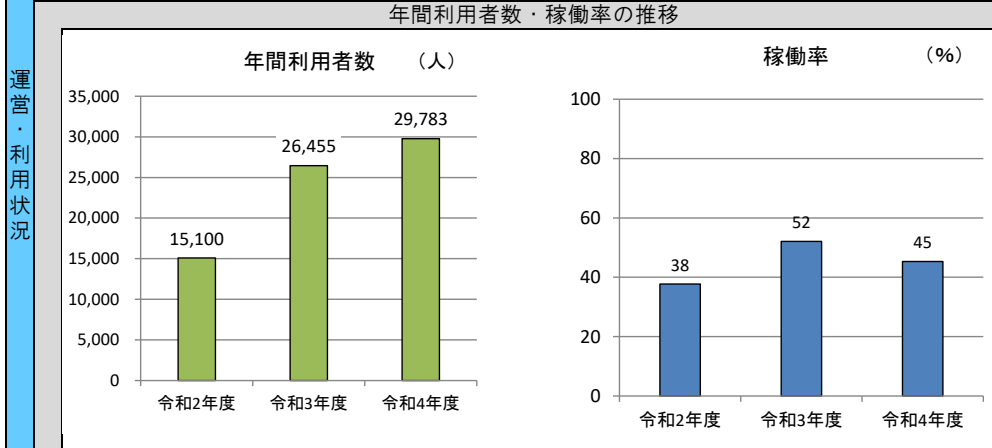
施設名：青葉山公園庭球場

令和4年度実績

施設概要	所在・土地				
	所在地	青葉区川内追廻			
	敷地面積	404,446	m <sup>2</sup>	敷地保有状況	所有
	地図情報へのリンク	<a href="https://www2.wagmap.jp/sendacity/MAP?linkid=3ce2003d-9641-4876-aad0-bbb2ba049452&amp;mid=232">https://www2.wagmap.jp/sendacity/MAP?linkid=3ce2003d-9641-4876-aad0-bbb2ba049452&amp;mid=232</a>			
施設状況					
供用開始	昭和29年4月1日		駐車可能台数	80 台	

運営時間・休館日	
運営時間： 9:00～19:00 (4/1～10/31) 9:00～17:00 (11/1～12/27)	
休館日： 12/28～3/31	

運営状況				
運営方式	指定管理	年間利用者数	29,783 人	
運営人員		稼働率	45.3 %	
正職員	— 人	年間利用コマ数	13,897 /年	
嘱託職員等	— 人	年間利用可能コマ数	30,671 /年	



設備・諸室別の利用状況	
利用件数	— 件
利用コマ数	— /年
利用可能コマ数	— /年
稼働率	— %

利用件数	— 件
利用コマ数	— /年
利用可能コマ数	— /年
稼働率	— %

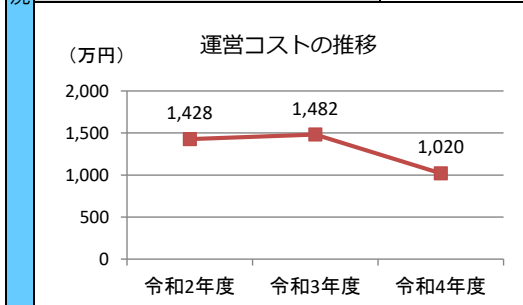
利用件数	— 件
利用コマ数	— /年
利用可能コマ数	— /年
稼働率	— %

利用件数	— 件
利用コマ数	— /年
利用可能コマ数	— /年
稼働率	— %

利用件数	— 件
利用コマ数	— /年
利用可能コマ数	— /年
稼働率	— %

利用件数	— 件
利用コマ数	— /年
利用可能コマ数	— /年
稼働率	— %

支出 (万円)	1,020	(前年比 ▲ 462)
光熱水費	—	(前年比 ± 0)
委託費※	562	(前年比 ▲ 237)
維持補修費	53	(前年比 + 23)
人件費	339	(前年比 ▲ 221)
その他 (手数料など)	67	(前年比 ▲ 26)
※清掃、警備、保守点検等に係る委託費		
収入 (万円)	341	(前年比 ▲ 227)
使用料 (営利目的分以外)	341	(前年比 ▲ 227)
使用料 (営利目的分)	—	(前年比 ± 0)
その他 (目的外使用料等)	—	(前年比 ± 0)
施設使用料減免実施額 (万円)	358	(前年比 + 75)



注1) 支出・収入とも、それぞれの金額を表示単位未満の位で四捨五入しているため、合計と内訳の足し上げが一致しない場合があります。

受益者負担割合	
施設使用料 / 運営コスト	= 33.5 %

備考	利用件数	— 件
	利用コマ数	— /年
	利用可能コマ数	— /年
	稼働率	— %

用途：都市公園（有料施設）  
 所管局：建設局  
 所管課：公園管理課

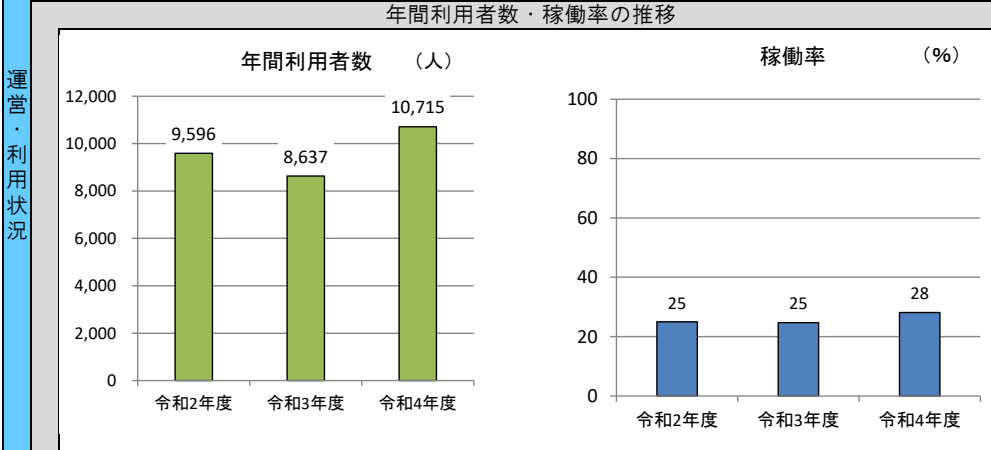
施設名：海岸公園庭球場

令和4年度実績

施設概要			
所在・土地			
所在地	宮城野区蒲生字八郎兵工谷地		
敷地面積	165,200	㎡	敷地保有状況
			所有
地図情報へのリンク	<a href="https://www2.wagmap.jp/sendacity/MAP?linkid=8d8901f3-e3c4-417e-9bb7-eeed08474e8b8&amp;mid=232">https://www2.wagmap.jp/sendacity/MAP?linkid=8d8901f3-e3c4-417e-9bb7-eeed08474e8b8&amp;mid=232</a>		
施設状況			
供用開始	昭和54年2月1日	駐車可能台数	410 台

運営時間・休館日
運営時間： 9:00～19:00 (4/1～10/31) 9:00～17:00 (11/1～3/31)
休館日： 年末年始(12/28～1/4)

運営状況			
運営方式	指定管理	年間利用者数	10,715 人
運営人員		稼働率	28.2 %
正職員	— 人	年間利用コマ数	8,648 /年
嘱託職員等	— 人	年間利用可能コマ数	30,710 /年



設備・諸室別の利用状況	
利用件数	— 件
利用コマ数	— /年
利用可能コマ数	— /年
稼働率	— %

利用件数	— 件
利用コマ数	— /年
利用可能コマ数	— /年
稼働率	— %

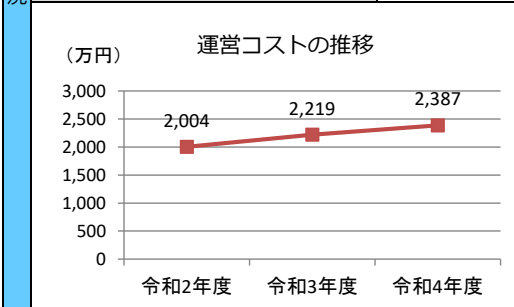
利用件数	— 件
利用コマ数	— /年
利用可能コマ数	— /年
稼働率	— %

利用件数	— 件
利用コマ数	— /年
利用可能コマ数	— /年
稼働率	— %

利用件数	— 件
利用コマ数	— /年
利用可能コマ数	— /年
稼働率	— %

利用件数	— 件
利用コマ数	— /年
利用可能コマ数	— /年
稼働率	— %

支出 (万円)	2,387	(前年比 + 168)
光熱水費	—	(前年比 ± 0)
委託費※	1,336	(前年比 + 54)
維持補修費	40	(前年比 + 29)
人件費	872	(前年比 + 86)
その他 (手数料など)	138	(前年比 ▲ 1)
※清掃、警備、保守点検等に係る委託費		
収入 (万円)	397	(前年比 + 34)
使用料 (営利目的分以外)	397	(前年比 + 34)
使用料 (営利目的分)	—	(前年比 ± 0)
その他 (目的外使用料等)	—	(前年比 ± 0)
施設使用料減免実施額 (万円)	50	(前年比 + 26)



注1) 支出・収入とも、それぞれの金額を表示単位未満の位で四捨五入しているため、合計と内訳の足し上げが一致しない場合があります。

受益者負担割合	
施設使用料	= 16.6 %
運営コスト	

備考

用途：都市公園（有料施設）  
 所管局：建設局  
 所管課：公園管理課

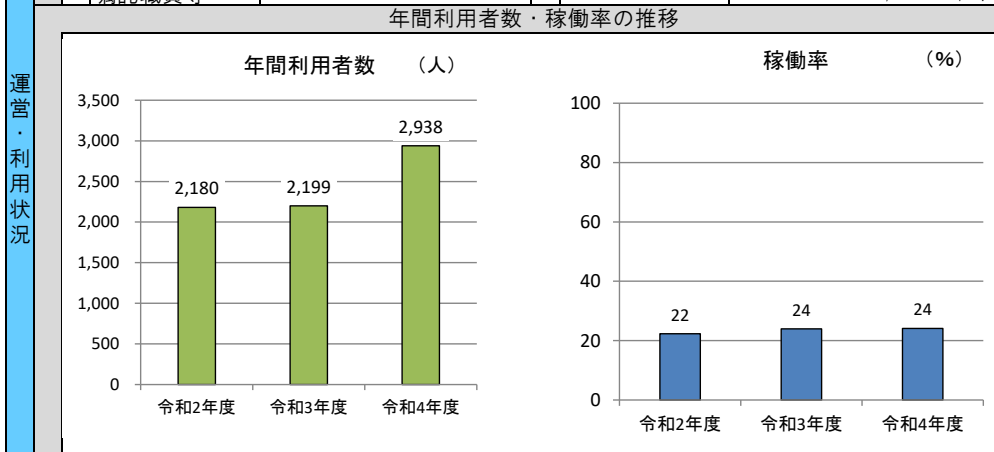
施設名：湯元公園庭球場

令和4年度実績

施設概要			
所在地			
所在地	太白区秋保町湯元字上原54-19		
敷地面積	92,642	m <sup>2</sup>	敷地保有状況
			所有
地図情報へのリンク	<a href="https://www2.wagmap.jp/sendacity/MAP?linkid=d780c4d6-69e1-4acc-b357-550eb6ebe90a&amp;mid=232">https://www2.wagmap.jp/sendacity/MAP?linkid=d780c4d6-69e1-4acc-b357-550eb6ebe90a&amp;mid=232</a>		
施設状況			
供用開始	昭和56年3月13日	駐車可能台数	20 台

運営時間・休館日
運営時間: 9:00~17:00
休館日: 年末年始(12/28~1/4)

運営状況			
運営方式	指定管理	年間利用者数	2,938 人
運営人員		稼働率	24.1 %
正職員	— 人	年間利用コマ数	1,906 /年
嘱託職員等	— 人	年間利用可能コマ数	7,912 /年



設備・諸室別の利用状況	
利用件数	- 件
利用コマ数	- /年
利用可能コマ数	- /年
稼働率	- %

利用件数	- 件
利用コマ数	- /年
利用可能コマ数	- /年
稼働率	- %

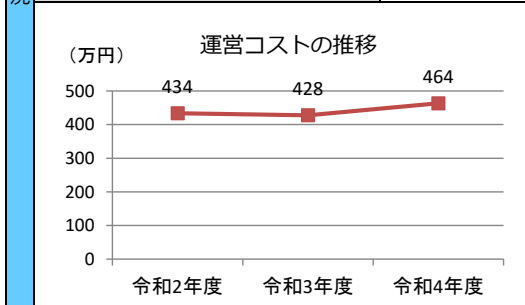
利用件数	- 件
利用コマ数	- /年
利用可能コマ数	- /年
稼働率	- %

利用件数	- 件
利用コマ数	- /年
利用可能コマ数	- /年
稼働率	- %

利用件数	- 件
利用コマ数	- /年
利用可能コマ数	- /年
稼働率	- %

利用件数	- 件
利用コマ数	- /年
利用可能コマ数	- /年
稼働率	- %

支出 (万円)	464	(前年比 + 36)
光熱水費	—	(前年比 ± 0)
委託費※	225	(前年比 + 24)
維持補修費	13	(前年比 + 7)
人件費	186	(前年比 ▲ 8)
その他 (手数料など)	40	(前年比 + 12)
※清掃、警備、保守点検等に係る委託費		
収入 (万円)	78	(前年比 ▲ 15)
使用料 (営利目的分以外)	78	(前年比 ▲ 15)
使用料 (営利目的分)	—	(前年比 ± 0)
その他 (目的外使用料等)	—	(前年比 ± 0)
施設使用料減免実施額 (万円)	1	(前年比 ▲ 2)



注1) 支出・収入とも、それぞれの金額を表示単位未満の位で四捨五入しているため、合計と内訳の足し上げが一致しない場合があります。

受益者負担割合	
施設使用料 / 運営コスト	= 16.8 %

備考

用途：都市公園（有料施設）  
 所管局：建設局  
 所管課：公園管理課

施設名：長命ヶ丘公園庭球場

令和4年度実績

施設概要			
所在・土地			
所在地	泉区長命ヶ丘5丁目14		
敷地面積	27,161	㎡	敷地保有状況 所有
地図情報へのリンク	<a href="https://www2.wagmap.jp/sendacity/MAP?linkid=171b1229-4481-40a2-9f90-eb33d0d8550d&amp;mid=232">https://www2.wagmap.jp/sendacity/MAP?linkid=171b1229-4481-40a2-9f90-eb33d0d8550d&amp;mid=232</a>		
施設状況			
供用開始	昭和53年11月2日	駐車可能台数	25 台

運営時間・休館日
運営時間： 6:00~19:00 (4/1~10/31) 6:00~17:00 (11/1~12/27)
休館日： 12/28~3/31

運営状況			
運営方式	指定管理	年間利用者数	3,502 人
運営人員		稼働率	18.7 %
正職員	— 人	年間利用コマ数	1,821 /年
嘱託職員等	— 人	年間利用可能コマ数	9,720 /年
年間利用者数・稼働率の推移			
<p>年間利用者数 (人)</p>		<p>稼働率 (%)</p>	

設備・諸室別の利用状況	
利用件数	— 件
利用コマ数	— /年
利用可能コマ数	— /年
稼働率	— %

利用件数	— 件
利用コマ数	— /年
利用可能コマ数	— /年
稼働率	— %

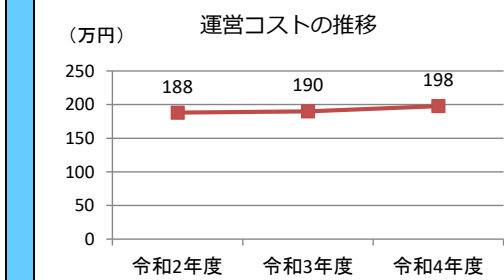
利用件数	— 件
利用コマ数	— /年
利用可能コマ数	— /年
稼働率	— %

利用件数	— 件
利用コマ数	— /年
利用可能コマ数	— /年
稼働率	— %

利用件数	— 件
利用コマ数	— /年
利用可能コマ数	— /年
稼働率	— %

利用件数	— 件
利用コマ数	— /年
利用可能コマ数	— /年
稼働率	— %

支出 (万円)	198 (前年比 + 8)
光熱水費	— (前年比 ± 0)
委託費※	20 (前年比 + 2)
維持補修費	8 (前年比 + 3)
人件費	134 (前年比 + 18)
その他 (手数料など)	36 (前年比 ▲ 14)
※清掃、警備、保守点検等に係る委託費	
収入 (万円)	85 (前年比 + 22)
使用料 (営利目的分以外)	85 (前年比 + 22)
使用料 (営利目的分)	— (前年比 ± 0)
その他 (目的外使用料等)	— (前年比 ± 0)
施設使用料減免実施額 (万円)	0 (前年比 + 0)



注1) 支出・収入とも、それぞれの金額を表示単位未満の位で四捨五入しているため、合計と内訳の足し上げが一致しない場合があります。

受益者負担割合	
施設使用料 / 運営コスト	= 43.0 %

備考

用途：都市公園（有料施設）  
 所管局：建設局  
 所管課：公園管理課

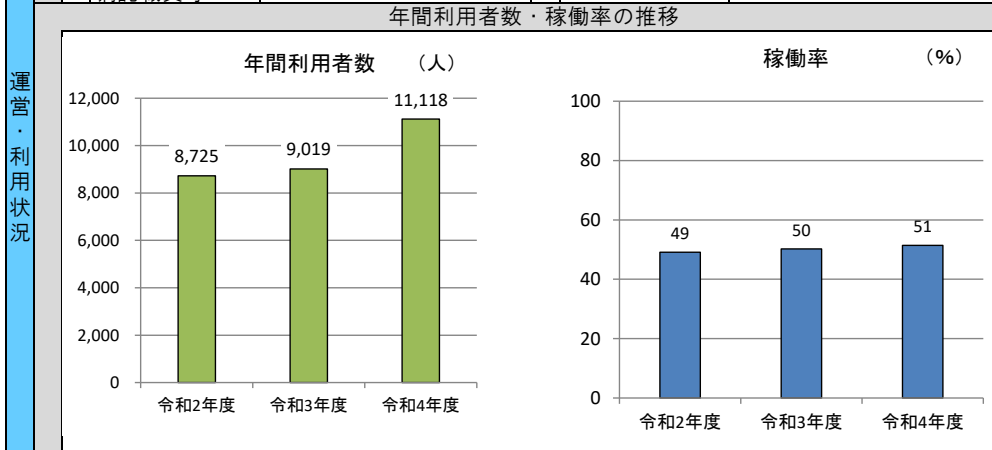
施設名：虹の丘公園庭球場

令和4年度実績

施設概要			
所在・土地			
所在地	泉区虹の丘2丁目10-10		
敷地面積	24,568	m <sup>2</sup>	敷地保有状況 所有
地図情報へのリンク	<a href="https://www2.wagmap.jp/sendacity/MAP?linkid=f5189d10-7864-4d08-a706-bb698a21b596&amp;mid=232">https://www2.wagmap.jp/sendacity/MAP?linkid=f5189d10-7864-4d08-a706-bb698a21b596&amp;mid=232</a>		
施設状況			
供用開始	昭和58年4月18日	駐車可能台数	17 台

運営時間・休館日
運営時間： 6:00～19:00 (4/1～10/31) 6:00～17:00 (11/1～3/31)
休館日： 年末年始(12/28～1/4)

運営状況			
運営方式	指定管理	年間利用者数	11,118 人
運営人員		稼働率	51.4 %
正職員	— 人	年間利用コマ数	4,281 /年
嘱託職員等	— 人	年間利用可能コマ数	8,330 /年



設備・諸室別の利用状況	
利用件数	— 件
利用コマ数	— /年
利用可能コマ数	— /年
稼働率	— %

利用件数	— 件
利用コマ数	— /年
利用可能コマ数	— /年
稼働率	— %

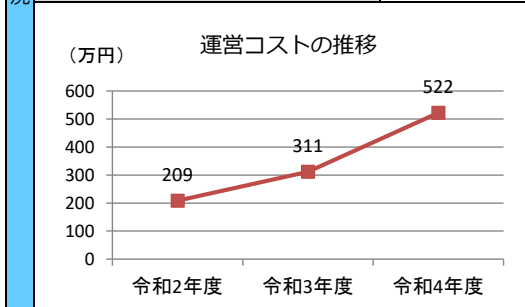
利用件数	— 件
利用コマ数	— /年
利用可能コマ数	— /年
稼働率	— %

利用件数	— 件
利用コマ数	— /年
利用可能コマ数	— /年
稼働率	— %

利用件数	— 件
利用コマ数	— /年
利用可能コマ数	— /年
稼働率	— %

利用件数	— 件
利用コマ数	— /年
利用可能コマ数	— /年
稼働率	— %

コスト状況	
支出 (万円)	522 (前年比 + 211)
光熱水費	— (前年比 ± 0)
委託費※	53 (前年比 + 23)
維持補修費	20 (前年比 + 12)
人件費	354 (前年比 + 163)
その他(手数料など)	95 (前年比 + 13)
※清掃、警備、保守点検等に係る委託費	
収入 (万円)	225 (前年比 + 121)
使用料(営利目的分以外)	225 (前年比 + 121)
使用料(営利目的分)	— (前年比 ± 0)
その他(目的外使用料等)	— (前年比 ± 0)
施設使用料減免実施額(万円)	2 (前年比 + 0)



注1) 支出・収入とも、それぞれの金額を表示単位未満の位で四捨五入しているため、合計と内訳の足し上げが一致しない場合があります。

受益者負担割合	
施設使用料 / 運営コスト	= 43.0 %

備考

施設名：向陽台五丁目緑地庭球場

令和4年度実績

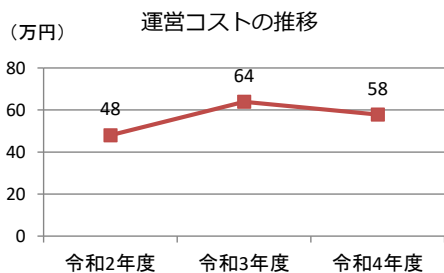
施設概要			
所在地・土地			
所在地	泉区向陽台5丁目		
敷地面積	804	m <sup>2</sup>	敷地保有状況
	所有		
地図情報へのリンク	<a href="https://www2.wagmap.jp/sendacity/MAP?linkid=8433667f-602c-4df1-8feb-33ddd7b1add7&amp;mid=232">https://www2.wagmap.jp/sendacity/MAP?linkid=8433667f-602c-4df1-8feb-33ddd7b1add7&amp;mid=232</a>		
施設状況			
供用開始	昭和59年4月18日	駐車可能台数	0 台

運営時間・休館日
運営時間： 6:00～19:00 (4/1～10/31) 6:00～17:00 (11/1～3/31)
休館日： 年末年始(12/28～1/4)

運営・利用状況			
運営状況			
運営方式	指定管理	年間利用者数	710 人
運営人員		稼働率	12.8 %
正職員	— 人	年間利用コマ数	544 /年
嘱託職員等	— 人	年間利用可能コマ数	4,241 /年
年間利用者数・稼働率の推移			
<p>年間利用者数 (人)</p>		<p>稼働率 (%)</p>	

設備・諸室別の利用状況	
利用件数	— 件
利用コマ数	— /年
利用可能コマ数	— /年
稼働率	— %
利用件数	— 件
利用コマ数	— /年
利用可能コマ数	— /年
稼働率	— %
利用件数	— 件
利用コマ数	— /年
利用可能コマ数	— /年
稼働率	— %
利用件数	— 件
利用コマ数	— /年
利用可能コマ数	— /年
稼働率	— %
利用件数	— 件
利用コマ数	— /年
利用可能コマ数	— /年
稼働率	— %

コスト状況	
支出 (万円)	58 (前年比 ▲ 6)
光熱水費	— (前年比 ± 0)
委託費※	6 (前年比 ▲ 0)
維持補修費	2 (前年比 + 1)
人件費	39 (前年比 + 0)
その他 (手数料など)	11 (前年比 ▲ 6)
※清掃、警備、保守点検等に係る委託費	
収入 (万円)	25 (前年比 + 4)
使用料 (営利目的分以外)	25 (前年比 + 4)
使用料 (営利目的分)	— (前年比 ± 0)
その他 (目的外使用料等)	— (前年比 ± 0)
施設使用料減免実施額 (万円)	1 (前年比 + 1)



注1) 支出・収入とも、それぞれの金額を表示単位未満の位で四捨五入しているため、合計と内訳の足し上げが一致しない場合があります。

受益者負担割合	
施設使用料 / 運営コスト	= 43.1 %

備考

施設名：住吉台西四丁目公園庭球場

令和4年度実績

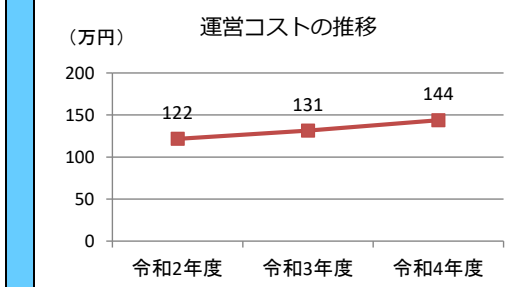
施設概要			
所在地			
所在地	泉区住吉台西4丁目2-5		
敷地面積	21,811	㎡	敷地保有状況
			所有
地図情報へのリンク	<a href="https://www2.wagmap.jp/sendacity/MAP?linkid=07b6ce4e-9ead-416d-b061-9e503edf964f&amp;mid=232">https://www2.wagmap.jp/sendacity/MAP?linkid=07b6ce4e-9ead-416d-b061-9e503edf964f&amp;mid=232</a>		
施設状況			
供用開始	平成16年6月8日	駐車可能台数	8 台

運営時間・休館日
運営時間： 9:00～19:00 (4/1～10/31) 9:00～17:00 (11/1～3/31)
休館日： 年末年始(12/28～1/4)

運営状況			
運営方式	指定管理	年間利用者数	1,834 人
運営人員		稼働率	18.9 %
正職員	— 人	年間利用コマ数	1,202 /年
嘱託職員等	— 人	年間利用可能コマ数	6,352 /年
年間利用者数・稼働率の推移			
年間利用者数 (人)		稼働率 (%)	

設備・諸室別の利用状況	
利用件数	- 件
利用コマ数	- /年
利用可能コマ数	- /年
稼働率	- %
利用件数	- 件
利用コマ数	- /年
利用可能コマ数	- /年
稼働率	- %
利用件数	- 件
利用コマ数	- /年
利用可能コマ数	- /年
稼働率	- %
利用件数	- 件
利用コマ数	- /年
利用可能コマ数	- /年
稼働率	- %

支出 (万円)	144	(前年比 + 12)
光熱水費	—	(前年比 ± 0)
委託費※	15	(前年比 + 2)
維持補修費	6	(前年比 + 2)
人件費	98	(前年比 + 17)
その他 (手数料など)	26	(前年比 ▲ 9)
※清掃、警備、保守点検等に係る委託費		
収入 (万円)	62	(前年比 + 18)
使用料 (営利目的分以外)	62	(前年比 + 18)
使用料 (営利目的分)	—	(前年比 ± 0)
その他 (目的外使用料等)	—	(前年比 ± 0)
施設使用料減免実施額 (万円)	0	(前年比 ▲ 0)



注1) 支出・収入とも、それぞれの金額を表示単位未満の位で四捨五入しているため、合計と内訳の足し上げが一致しない場合があります。

受益者負担割合	
施設使用料 / 運営コスト	= 43.0 %

備考	
利用件数	- 件
利用コマ数	- /年
利用可能コマ数	- /年
稼働率	- %

用途：都市公園（有料施設）  
 所管局：建設局  
 所管課：公園管理課

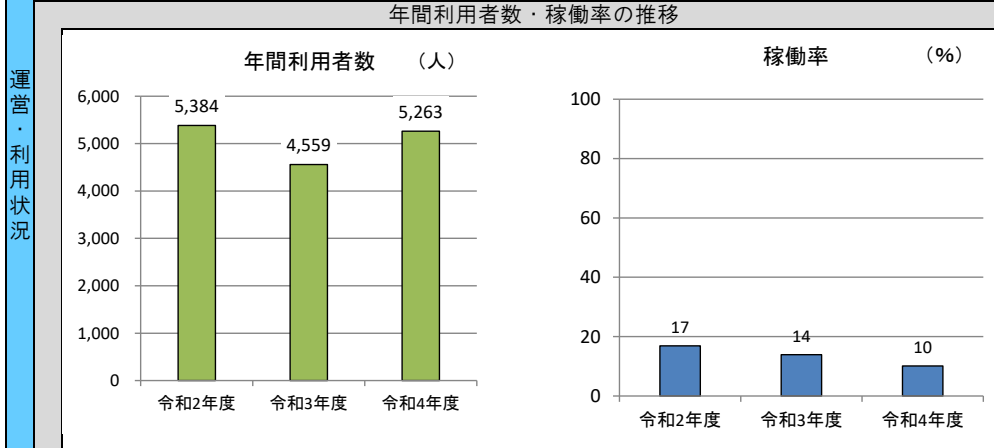
施設名：西花苑公園野球場

令和4年度実績

施設概要			
所在・土地			
所在地	青葉区西花苑1丁目4		
敷地面積	15,750 m <sup>2</sup>	敷地保有状況	所有
地図情報へのリンク	<a href="https://www2.wagmap.jp/sendacity/MAP?linkid=1a0d9c38-c941-4004-8602-3b6244bb110d&amp;mid=232">https://www2.wagmap.jp/sendacity/MAP?linkid=1a0d9c38-c941-4004-8602-3b6244bb110d&amp;mid=232</a>		
施設状況			
供用開始	昭和40年6月8日	駐車可能台数	0 台

運営時間・休館日
運営時間： 6:00～19:00 (4/1～10/31) 6:00～17:00 (11/1～3/31)
休館日： 年末年始(12/28～1/4)

運営状況			
運営方式	指定管理	年間利用者数	5,263 人
運営人員		稼働率	10.1 %
正職員	— 人	年間利用コマ数	121 /年
嘱託職員等	— 人	年間利用可能コマ数	1,196 /年



設備・諸室別の利用状況	
利用件数	— 件
利用コマ数	— /年
利用可能コマ数	— /年
稼働率	— %

利用件数	— 件
利用コマ数	— /年
利用可能コマ数	— /年
稼働率	— %

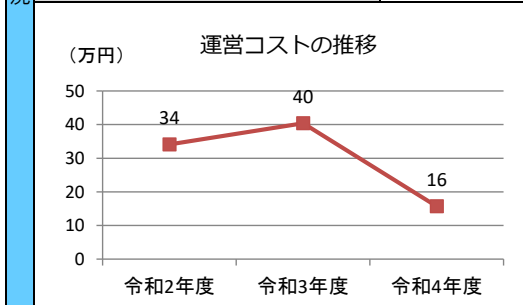
利用件数	— 件
利用コマ数	— /年
利用可能コマ数	— /年
稼働率	— %

利用件数	— 件
利用コマ数	— /年
利用可能コマ数	— /年
稼働率	— %

利用件数	— 件
利用コマ数	— /年
利用可能コマ数	— /年
稼働率	— %

利用件数	— 件
利用コマ数	— /年
利用可能コマ数	— /年
稼働率	— %

支出 (万円)	16 (前年比 ▲ 25)
光熱水費	— (前年比 ± 0)
委託費※	9 (前年比 ▲ 13)
維持補修費	1 (前年比 ± 0)
人件費	5 (前年比 ▲ 10)
その他 (手数料など)	1 (前年比 ▲ 2)
※清掃、警備、保守点検等に係る委託費	
収入 (万円)	5 (前年比 ▲ 10)
使用料 (営利目的分以外)	5 (前年比 ▲ 10)
使用料 (営利目的分)	— (前年比 ± 0)
その他 (目的外使用料等)	— (前年比 ± 0)
施設使用料減免実施額 (万円)	2 (前年比 + 1)



注1) 支出・収入とも、それぞれの金額を表示単位未満の位で四捨五入しているため、合計と内訳の足し上げが一致しない場合があります。

受益者負担割合	
施設使用料 / 運営コスト	= 33.8 %

備考



用途：都市公園（有料施設）  
 所管局：建設局  
 所管課：公園管理課

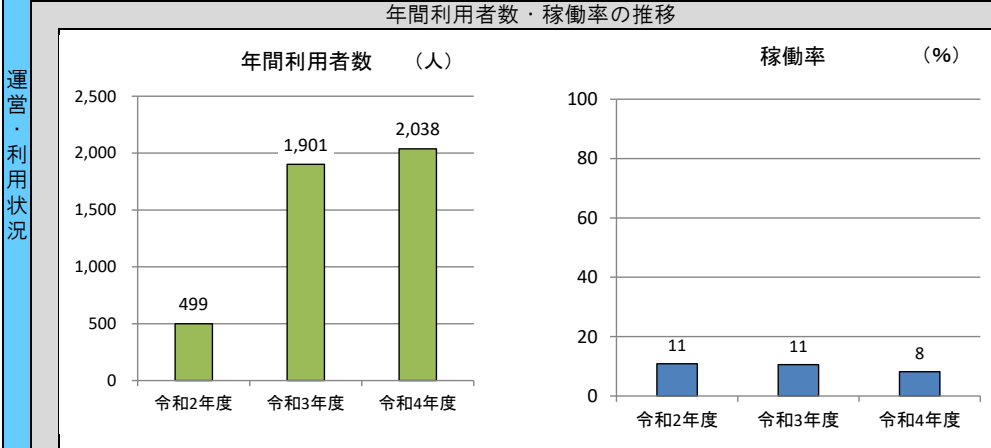
施設名：広瀬川仲ノ瀬緑地運動広場

令和4年度実績

施設概要			
所在地			
所在地	青葉区川内中ノ瀬町		
敷地面積	14,112	㎡	敷地保有状況
地図情報へのリンク		<a href="https://www2.wagmap.jp/sendacity/MAP?linkid=d5d6b9e4-8a07-4a5d-84ad-6a05b3c96b87&amp;mid=232">https://www2.wagmap.jp/sendacity/MAP?linkid=d5d6b9e4-8a07-4a5d-84ad-6a05b3c96b87&amp;mid=232</a>	
施設状況			
供用開始	昭和45年6月18日	駐車可能台数	0 台

運営時間・休館日
運営時間： 6：00～19：00（4/1～10/31） 6：00～17：00（11/1～3/31）
休館日： 年末年始（12/28～1/4）

運営状況			
運営方式	指定管理	年間利用者数	2,038 人
運営人員		稼働率	8.2 %
正職員	— 人	年間利用コマ数	95 /年
嘱託職員等	— 人	年間利用可能コマ数	1,156 /年



設備・諸室別の利用状況	
利用件数	— 件
利用コマ数	— /年
利用可能コマ数	— /年
稼働率	— %

利用件数	— 件
利用コマ数	— /年
利用可能コマ数	— /年
稼働率	— %

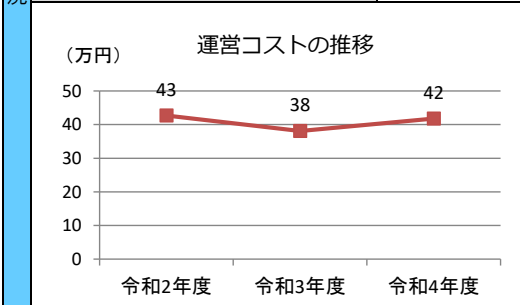
利用件数	— 件
利用コマ数	— /年
利用可能コマ数	— /年
稼働率	— %

利用件数	— 件
利用コマ数	— /年
利用可能コマ数	— /年
稼働率	— %

利用件数	— 件
利用コマ数	— /年
利用可能コマ数	— /年
稼働率	— %

利用件数	— 件
利用コマ数	— /年
利用可能コマ数	— /年
稼働率	— %

支出（万円）	42	（前年比 + 4）
光熱水費	—	（前年比 ± 0）
委託費※	23	（前年比 + 3）
維持補修費	2	（前年比 + 1）
人件費	14	（前年比 ▲ 1）
その他（手数料など）	3	（前年比 + 0）
※清掃、警備、保守点検等に係る委託費		
収入（万円）	14	（前年比 ▲ 1）
使用料（営利目的分以外）	14	（前年比 ▲ 1）
使用料（営利目的分）	—	（前年比 ± 0）
その他（目的外使用料等）	—	（前年比 ± 0）
施設使用料減免実施額（万円）	—	（前年比 ± 0）



注1) 支出・収入とも、それぞれの金額を表示単位未満の位で四捨五入しているため、合計と内訳の足し上げが一致しない場合があります。

受益者負担割合	
施設使用料 運営コスト	= 33.5 %

備考

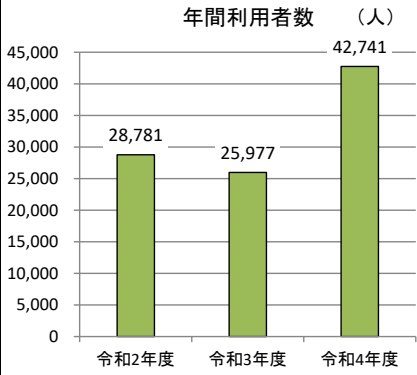
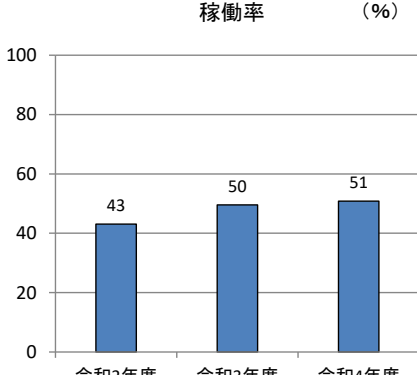
用途：都市公園（有料施設）  
 所管局：建設局  
 所管課：公園管理課

施設名：評定河原公園野球場

令和4年度実績

施設概要			
所在・土地			
所在地	青葉区花壇1-1		
敷地面積	17,007	㎡	敷地保有状況
			その他
地図情報へのリンク	<a href="https://www2.wagmap.jp/sendacity/MAP?linkid=b87424fb-4ae3-4fed-b699-a3f5f7687845&amp;mid=232">https://www2.wagmap.jp/sendacity/MAP?linkid=b87424fb-4ae3-4fed-b699-a3f5f7687845&amp;mid=232</a>		
施設状況			
供用開始	昭和15年11月1日	駐車可能台数	20 台

運営時間・休館日
運営時間： 6:00～19:00 (4/1～10/31) 8:00～17:00 (11/1～3/31)
休館日： 年末年始(12/28～1/4)

運営状況			
運営方式	指定管理	年間利用者数	42,741 人
運営人員		稼働率	50.8 %
正職員	— 人	年間利用コマ数	536 /年
嘱託職員等	— 人	年間利用可能コマ数	1,055 /年
年間利用者数・稼働率の推移			
年間利用者数 (人) 		稼働率 (%) 	

設備・諸室別の利用状況	
利用件数	— 件
利用コマ数	— /年
利用可能コマ数	— /年
稼働率	— %

利用件数	— 件
利用コマ数	— /年
利用可能コマ数	— /年
稼働率	— %

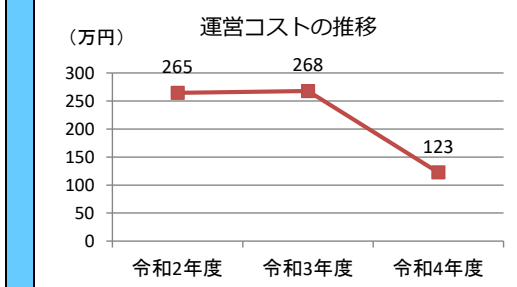
利用件数	— 件
利用コマ数	— /年
利用可能コマ数	— /年
稼働率	— %

利用件数	— 件
利用コマ数	— /年
利用可能コマ数	— /年
稼働率	— %

利用件数	— 件
利用コマ数	— /年
利用可能コマ数	— /年
稼働率	— %

利用件数	— 件
利用コマ数	— /年
利用可能コマ数	— /年
稼働率	— %

支出 (万円)	123	(前年比 ▲ 145)
光熱水費	—	(前年比 ± 0)
委託費※	67	(前年比 ▲ 77)
維持補修費	6	(前年比 + 1)
人件費	41	(前年比 ▲ 61)
その他 (手数料など)	8	(前年比 ▲ 9)
※清掃、警備、保守点検等に係る委託費		
収入 (万円)	41	(前年比 ▲ 62)
使用料 (営利目的分以外)	41	(前年比 ▲ 62)
使用料 (営利目的分)	—	(前年比 ± 0)
その他 (目的外使用料等)	—	(前年比 ± 0)
施設使用料減免実施額 (万円)	28	(前年比 + 11)



注1) 支出・収入とも、それぞれの金額を表示単位未満の位で四捨五入しているため、合計と内訳の足し上げが一致しない場合があります。

受益者負担割合	
施設使用料	= 33.5 %
運営コスト	

備考

用途：都市公園（有料施設）  
 所管局：建設局  
 所管課：公園管理課

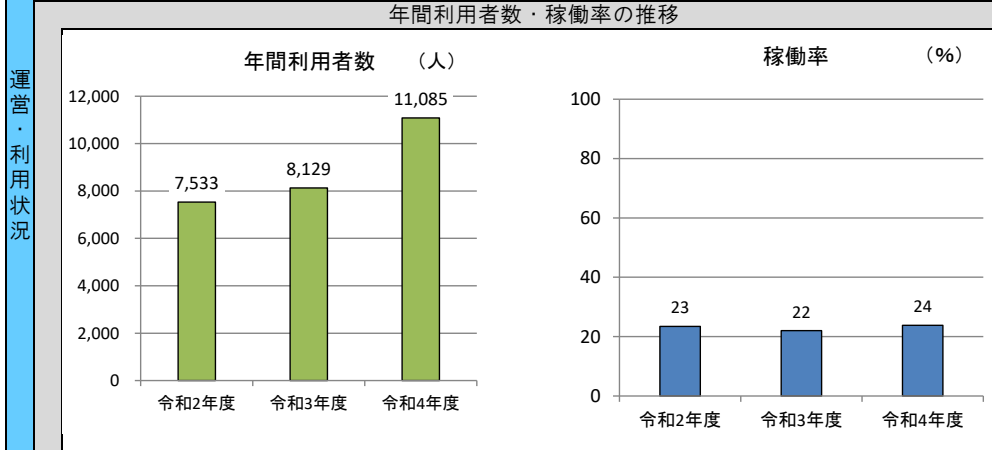
施設名：扇町一丁目公園野球場

令和4年度実績

施設概要			
所在・土地			
所在地	宮城野区扇町1丁目4		
敷地面積	35,246	㎡	敷地保有状況 所有
地図情報へのリンク	<a href="https://www2.wagmap.jp/sendacity/MAP?linkid=e6c09a33-207f-464e-beb5-0762c7a986e6&amp;mid=232">https://www2.wagmap.jp/sendacity/MAP?linkid=e6c09a33-207f-464e-beb5-0762c7a986e6&amp;mid=232</a>		
施設状況			
供用開始	昭和47年4月1日	駐車可能台数	0 台

運営時間・休館日
運営時間： 6:00～19:00 (4/1～10/31) 6:00～17:00 (11/1～3/31)
休館日： 年末年始(12/28～1/4)

運営状況			
運営方式	指定管理	年間利用者数	11,085 人
運営人員		稼働率	23.8 %
正職員	— 人	年間利用コマ数	272 /年
嘱託職員等	— 人	年間利用可能コマ数	1,141 /年



設備・諸室別の利用状況	
利用件数	— 件
利用コマ数	— /年
利用可能コマ数	— /年
稼働率	— %

利用件数	— 件
利用コマ数	— /年
利用可能コマ数	— /年
稼働率	— %

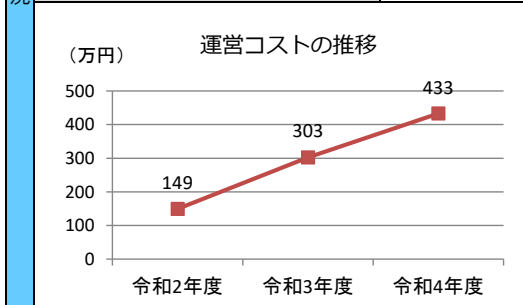
利用件数	— 件
利用コマ数	— /年
利用可能コマ数	— /年
稼働率	— %

利用件数	— 件
利用コマ数	— /年
利用可能コマ数	— /年
稼働率	— %

利用件数	— 件
利用コマ数	— /年
利用可能コマ数	— /年
稼働率	— %

利用件数	— 件
利用コマ数	— /年
利用可能コマ数	— /年
稼働率	— %

支出 (万円)	433	(前年比 + 130)
光熱水費	—	(前年比 ± 0)
委託費※	242	(前年比 + 68)
維持補修費	7	(前年比 + 6)
人件費	158	(前年比 + 51)
その他 (手数料など)	25	(前年比 + 6)
※清掃、警備、保守点検等に係る委託費		
収入 (万円)	72	(前年比 + 22)
使用料 (営利目的分以外)	72	(前年比 + 23)
使用料 (営利目的分)	—	(前年比 ± 0)
その他 (目的外使用料等)	—	(前年比 ± 0)
施設使用料減免実施額 (万円)	—	(前年比 ▲ 0)



注1) 支出・収入とも、それぞれの金額を表示単位未満の位で四捨五入しているため、合計と内訳の足し上げが一致しない場合があります。

受益者負担割合	
施設使用料 / 運営コスト	= 16.6 %

備考

用途：都市公園（有料施設）  
 所管局：建設局  
 所管課：公園管理課

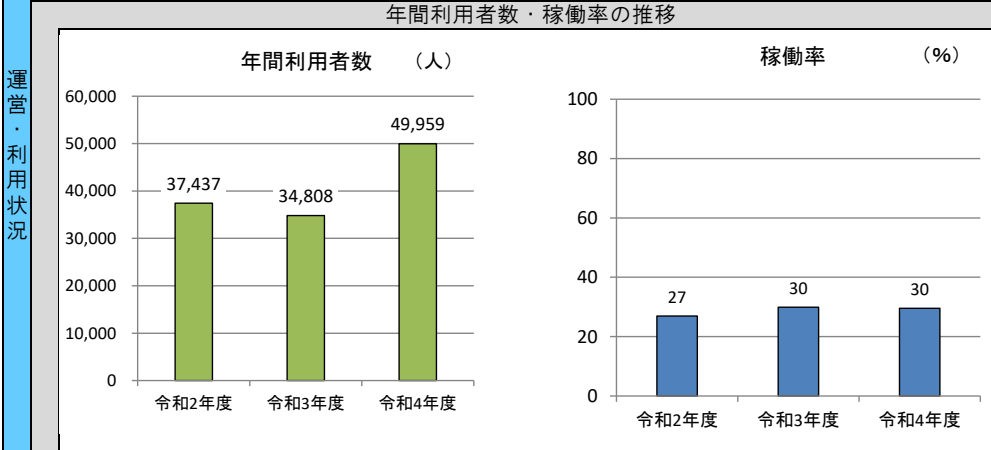
施設名：海岸公園野球場

令和4年度実績

施設概要			
所在・土地			
所在地	宮城野区蒲生字八郎兵エ谷地		
敷地面積	946,817	㎡	敷地保有状況
			その他
地図情報へのリンク	<a href="https://www2.wagmap.jp/sendacity/MAP?linkid=5ad758a6-fcd6-462a-9f58-7b2e002e06d7&amp;mid=232">https://www2.wagmap.jp/sendacity/MAP?linkid=5ad758a6-fcd6-462a-9f58-7b2e002e06d7&amp;mid=232</a>		
施設状況			
供用開始	昭和54年4月1日	駐車可能台数	360 台

運営時間・休館日
運営時間： 6:00～19:00 (4/1～10/31) 6:00～17:00 (11/1～3/31)
休館日： 年末年始(12/28～1/4)

運営状況			
運営方式	指定管理	年間利用者数	49,959 人
運営人員		稼働率	29.5 %
正職員	— 人	年間利用コマ数	1,980 /年
嘱託職員等	— 人	年間利用可能コマ数	6,705 /年



設備・諸室別の利用状況	
利用件数	— 件
利用コマ数	— /年
利用可能コマ数	— /年
稼働率	— %

利用件数	— 件
利用コマ数	— /年
利用可能コマ数	— /年
稼働率	— %

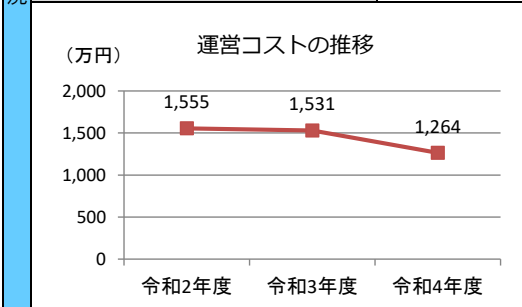
利用件数	— 件
利用コマ数	— /年
利用可能コマ数	— /年
稼働率	— %

利用件数	— 件
利用コマ数	— /年
利用可能コマ数	— /年
稼働率	— %

利用件数	— 件
利用コマ数	— /年
利用可能コマ数	— /年
稼働率	— %

利用件数	— 件
利用コマ数	— /年
利用可能コマ数	— /年
稼働率	— %

コスト状況	
支出 (万円)	1,264 (前年比 ▲ 267)
光熱水費	— (前年比 ± 0)
委託費※	708 (前年比 ▲ 177)
維持補修費	21 (前年比 + 14)
人件費	462 (前年比 ▲ 81)
その他 (手数料など)	73 (前年比 ▲ 23)
※清掃、警備、保守点検等に係る委託費	
収入 (万円)	210 (前年比 ▲ 40)
使用料 (営利目的分以外)	210 (前年比 ▲ 40)
使用料 (営利目的分)	— (前年比 ± 0)
その他 (目的外使用料等)	— (前年比 ± 0)
施設使用料減免実施額 (万円)	135 (前年比 + 41)



注1) 支出・収入とも、それぞれの金額を表示単位未満の位で四捨五入しているため、合計と内訳の足し上げが一致しない場合があります。

受益者負担割合	
施設使用料 / 運営コスト	= 16.6 %

備考

用途：都市公園（有料施設）  
 所管局：建設局  
 所管課：公園管理課

施設名：卸町五丁目公園野球場

令和4年度実績

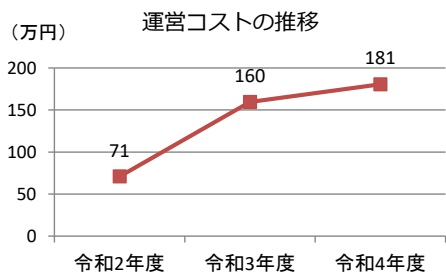
施設概要			
所在・土地			
所在地	若林区卸町5丁目4		
敷地面積	18,072	m <sup>2</sup>	敷地保有状況 所有
地図情報へのリンク	<a href="https://www2.wagmap.jp/sendacity/MAP?linkid=c5f7bf9e-04fa-4d5a-8d49-1c0f8b2a8b3c&amp;mid=232">https://www2.wagmap.jp/sendacity/MAP?linkid=c5f7bf9e-04fa-4d5a-8d49-1c0f8b2a8b3c&amp;mid=232</a>		
施設状況			
供用開始	昭和50年10月6日	駐車可能台数	0 台

運営時間・休館日
運営時間： 6:00～19:00 (4/1～10/31) 6:00～17:00 (11/1～3/31)
休館日： 年末年始(12/28～1/4)

運営状況			
運営方式	指定管理	年間利用者数	5,709 人
運営人員		稼働率	22.0 %
正職員	— 人	年間利用コマ数	256 /年
嘱託職員等	— 人	年間利用可能コマ数	1,166 /年
年間利用者数・稼働率の推移			
<p>年間利用者数 (人)</p>		<p>稼働率 (%)</p>	

設備・諸室別の利用状況	
利用件数	— 件
利用コマ数	— /年
利用可能コマ数	— /年
稼働率	— %
利用件数	— 件
利用コマ数	— /年
利用可能コマ数	— /年
稼働率	— %
利用件数	— 件
利用コマ数	— /年
利用可能コマ数	— /年
稼働率	— %
利用件数	— 件
利用コマ数	— /年
利用可能コマ数	— /年
稼働率	— %
利用件数	— 件
利用コマ数	— /年
利用可能コマ数	— /年
稼働率	— %

コスト状況	
支出 (万円)	181 (前年比 + 21)
光熱水費	— (前年比 ± 0)
委託費※	25 (前年比 + 4)
維持補修費	5 (前年比 + 1)
人件費	110 (前年比 ▲ 9)
その他(手数料など)	40 (前年比 + 24)
※清掃、警備、保守点検等に係る委託費	
収入 (万円)	64 (前年比 + 5)
使用料(営利目的分以外)	64 (前年比 + 5)
使用料(営利目的分)	— (前年比 ± 0)
その他(目的外使用料等)	— (前年比 ± 0)
施設使用料減免実施額 (万円)	1 (前年比 + 1)



注1) 支出・収入とも、それぞれの金額を表示単位未満の位で四捨五入しているため、合計と内訳の足し上げが一致しない場合があります。

受益者負担割合	
施設使用料 / 運営コスト	= 35.5 %

備考	
利用件数	— 件
利用コマ数	— /年
利用可能コマ数	— /年
稼働率	— %

施設名：卸町東二丁目公園野球場

令和4年度実績

施設概要	所在・土地				
	所在地	若林区卸町東2丁目4-1			
	敷地面積	33,009	㎡	敷地保有状況	所有
	地図情報へのリンク	<a href="https://www2.wagmap.jp/sendacity/MAP?linkid=b2e6da72-7c7c-41fd-834e-86b4ac200d1e&amp;mid=232">https://www2.wagmap.jp/sendacity/MAP?linkid=b2e6da72-7c7c-41fd-834e-86b4ac200d1e&amp;mid=232</a>			
施設状況					
供用開始	昭和56年10月1日	駐車可能台数	0 台		

運営時間・休館日
運営時間： 6:00～21:00 (4/1～10/31) 6:00～17:00 (11/1～3/31)
休館日： 年末年始(12/28～1/4)

運営・利用状況	運営状況			
	運営方式	指定管理	年間利用者数	9,800 人
	運営人員		稼働率	28.8 %
	正職員	— 人	年間利用コマ数	327 /年
嘱託職員等	— 人	年間利用可能コマ数	1,137 /年	

設備・諸室別の利用状況	
利用件数	— 件
利用コマ数	— /年
利用可能コマ数	— /年
稼働率	— %

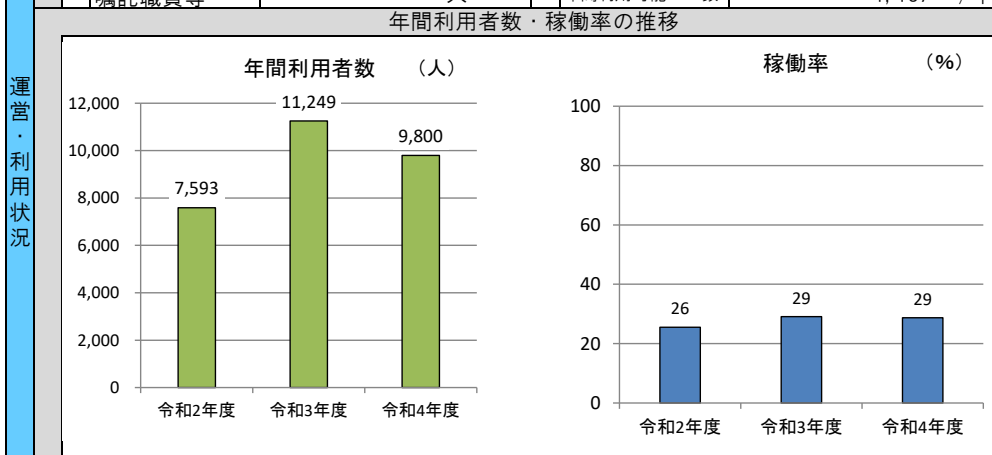
利用件数	— 件
利用コマ数	— /年
利用可能コマ数	— /年
稼働率	— %

利用件数	— 件
利用コマ数	— /年
利用可能コマ数	— /年
稼働率	— %

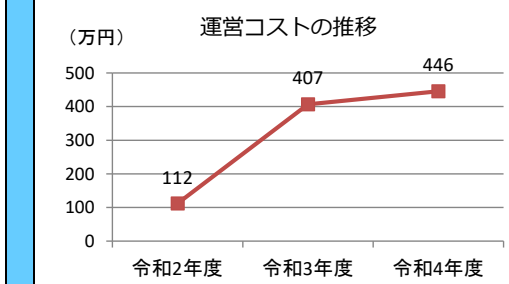
利用件数	— 件
利用コマ数	— /年
利用可能コマ数	— /年
稼働率	— %

利用件数	— 件
利用コマ数	— /年
利用可能コマ数	— /年
稼働率	— %

利用件数	— 件
利用コマ数	— /年
利用可能コマ数	— /年
稼働率	— %



コスト状況	支出 (万円)	446	(前年比 + 39)	
	光熱水費	—	(前年比 ± 0)	
	委託費※	62	(前年比 + 9)	
	維持補修費	12	(前年比 + 2)	
	人件費	272	(前年比 ▲ 31)	
	その他 (手数料など)	100	(前年比 + 59)	
	※清掃、警備、保守点検等に係る委託費			
	収入 (万円)	159	(前年比 + 7)	
	使用料 (営利目的分以外)	159	(前年比 + 7)	
	使用料 (営利目的分)	—	(前年比 ± 0)	
その他 (目的外使用料等)	—	(前年比 ± 0)		
施設使用料減免実施額 (万円)	5	(前年比 + 4)		



注1) 支出・収入とも、それぞれの金額を表示単位未満の位で四捨五入しているため、合計と内訳の足し上げが一致しない場合があります。

受益者負担割合	
施設使用料 / 運営コスト	= 35.6 %

備考
----

用途：都市公園（有料施設）  
 所管局：建設局  
 所管課：公園管理課

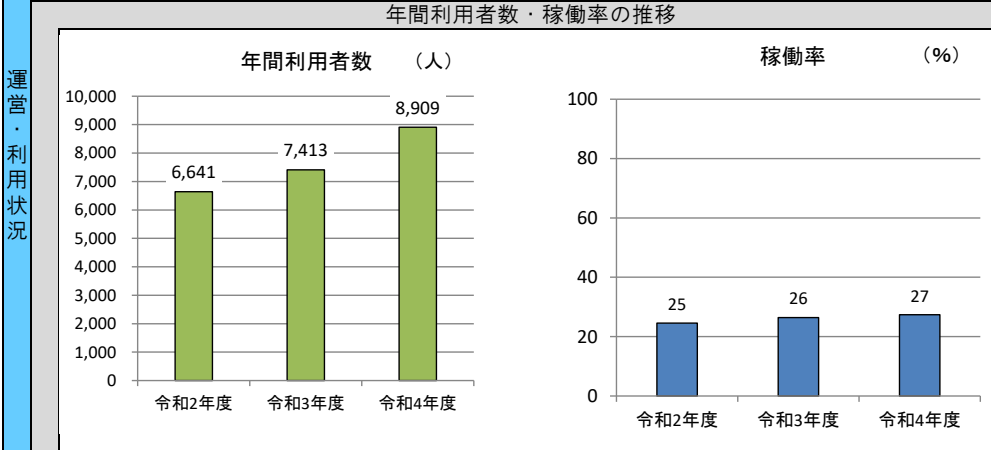
施設名：西中田公園野球場

令和4年度実績

施設概要			
所在地・土地			
所在地	太白区西中田7丁目1		
敷地面積	17,585	㎡	敷地保有状況 所有
地図情報へのリンク	<a href="https://www2.wagmap.jp/sendacity/MAP?linkid=178a0e1a-7722-4623-bf54-cd49013422ea&amp;mid=232">https://www2.wagmap.jp/sendacity/MAP?linkid=178a0e1a-7722-4623-bf54-cd49013422ea&amp;mid=232</a>		
施設状況			
供用開始	昭和56年10月1日	駐車可能台数	21 台

運営時間・休館日
運営時間： 6:00～19:00 (4/1～10/31) 6:00～17:00 (11/1～3/31)
休館日： 年末年始(12/28～1/4)

運営状況			
運営方式	指定管理	年間利用者数	8,909 人
運営人員		稼働率	27.4 %
正職員	— 人	年間利用コマ数	329 /年
嘱託職員等	— 人	年間利用可能コマ数	1,202 /年



設備・諸室別の利用状況	
利用件数	— 件
利用コマ数	— /年
利用可能コマ数	— /年
稼働率	— %

利用件数	— 件
利用コマ数	— /年
利用可能コマ数	— /年
稼働率	— %

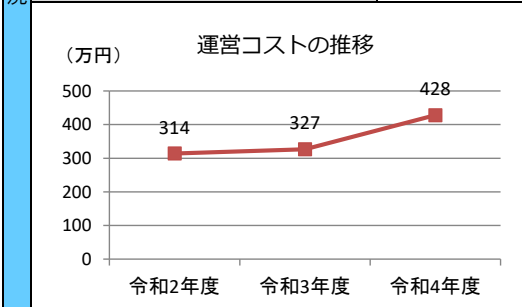
利用件数	— 件
利用コマ数	— /年
利用可能コマ数	— /年
稼働率	— %

利用件数	— 件
利用コマ数	— /年
利用可能コマ数	— /年
稼働率	— %

利用件数	— 件
利用コマ数	— /年
利用可能コマ数	— /年
稼働率	— %

利用件数	— 件
利用コマ数	— /年
利用可能コマ数	— /年
稼働率	— %

コスト状況	
支出 (万円)	428 (前年比 + 101)
光熱水費	— (前年比 ± 0)
委託費※	208 (前年比 + 54)
維持補修費	12 (前年比 + 8)
人件費	171 (前年比 + 24)
その他 (手数料など)	37 (前年比 + 16)
※清掃、警備、保守点検等に係る委託費	
収入 (万円)	72 (前年比 + 1)
使用料 (営利目的分以外)	72 (前年比 + 1)
使用料 (営利目的分)	— (前年比 ± 0)
その他 (目的外使用料等)	— (前年比 ± 0)
施設使用料減免実施額 (万円)	4 (前年比 + 3)



注1) 支出・収入とも、それぞれの金額を表示単位未満の位で四捨五入しているため、合計と内訳の足し上げが一致しない場合があります。

受益者負担割合	
施設使用料 / 運営コスト	= 16.8 %

備考

用途：都市公園（有料施設）  
 所管局：建設局  
 所管課：公園管理課

施設名：富沢公園運動広場（野球場）

令和4年度実績

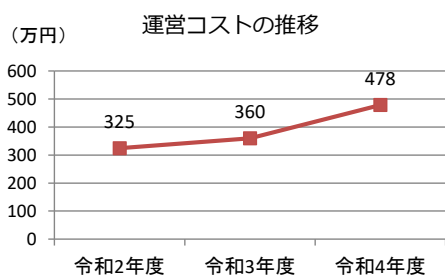
施設概要			
所在・土地			
所在地	太白区富沢1丁目2-2		
敷地面積	23,493	m <sup>2</sup>	敷地保有状況
			所有
地図情報へのリンク	<a href="https://www2.wagmap.jp/sendacity/MAP?linkid=5980ba88-733c-4269-b738-0cfc8f4b1902&amp;mid=232">https://www2.wagmap.jp/sendacity/MAP?linkid=5980ba88-733c-4269-b738-0cfc8f4b1902&amp;mid=232</a>		
施設状況			
供用開始	昭和61年7月1日	駐車可能台数	0 台

運営時間・休館日
運営時間： 6:00～19:00（4/1～10/31） 6:00～17:00（11/1～3/31）
休館日： 年未年始（12/28～1/4）

運営・利用状況			
運営状況			
運営方式	指定管理	年間利用者数	22,624 人
運営人員		稼働率	49.6 %
正職員	— 人	年間利用コマ数	596 /年
嘱託職員等	— 人	年間利用可能コマ数	1,202 /年
年間利用者数・稼働率の推移			
<p>年間利用者数 (人)</p>		<p>稼働率 (%)</p>	

設備・諸室別の利用状況	
利用件数	— 件
利用コマ数	— /年
利用可能コマ数	— /年
稼働率	— %
利用件数	— 件
利用コマ数	— /年
利用可能コマ数	— /年
稼働率	— %
利用件数	— 件
利用コマ数	— /年
利用可能コマ数	— /年
稼働率	— %
利用件数	— 件
利用コマ数	— /年
利用可能コマ数	— /年
稼働率	— %

コスト状況	
支出（万円）	478（前年比 + 118）
光熱水費	—（前年比 ± 0）
委託費※	232（前年比 + 63）
維持補修費	14（前年比 + 9）
人件費	192（前年比 + 29）
その他（手数料など）	41（前年比 + 18）
※清掃、警備、保守点検等に係る委託費	
収入（万円）	80（前年比 + 2）
使用料（営利目的分以外）	80（前年比 + 2）
使用料（営利目的分）	—（前年比 ± 0）
その他（目的外使用料等）	—（前年比 ± 0）
施設使用料減免実施額（万円）	4（前年比 + 1）



注1) 支出・収入とも、それぞれの金額を表示単位未満の位で四捨五入しているため、合計と内訳の足し上げが一致しない場合があります。

受益者負担割合	
施設使用料 / 運営コスト	= 16.8 %

備考	
利用件数	— 件
利用コマ数	— /年
利用可能コマ数	— /年
稼働率	— %



用途：都市公園（有料施設）  
 所管局：建設局  
 所管課：公園管理課

施設名：湯元公園野球場

令和4年度実績

施設概要	所在・土地				
	所在地	太白区秋保町湯元字上原54-19			
	敷地面積	92,642	㎡	敷地保有状況	所有
	地図情報へのリンク	<a href="https://www2.wagmap.jp/sendacity/MAP?linkid=307450d8-de3d-49e2-a1b5-6220e229f4c0&amp;mid=232">https://www2.wagmap.jp/sendacity/MAP?linkid=307450d8-de3d-49e2-a1b5-6220e229f4c0&amp;mid=232</a>			
施設状況					
供用開始	昭和56年3月13日	駐車可能台数	20 台		

運営時間・休館日
運営時間： 6:00～17:00
休館日： 年末年始(12/28～1/4)

運営・利用状況	運営状況			
	運営方式	指定管理	年間利用者数	7,480 人
	運営人員		稼働率	26.2 %
	正職員	— 人	年間利用コマ数	213 /年
	嘱託職員等	— 人	年間利用可能コマ数	813 /年

設備・諸室別の利用状況	
利用件数	— 件
利用コマ数	— /年
利用可能コマ数	— /年
稼働率	— %

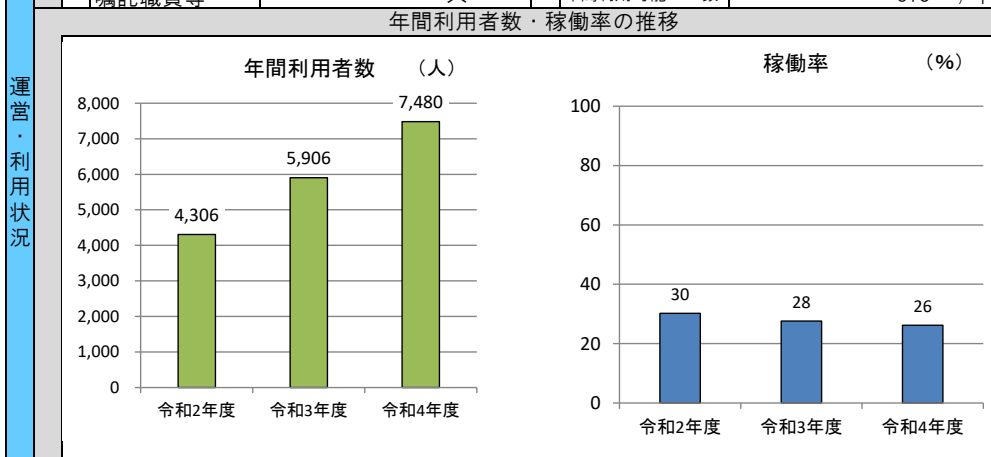
利用件数	— 件
利用コマ数	— /年
利用可能コマ数	— /年
稼働率	— %

利用件数	— 件
利用コマ数	— /年
利用可能コマ数	— /年
稼働率	— %

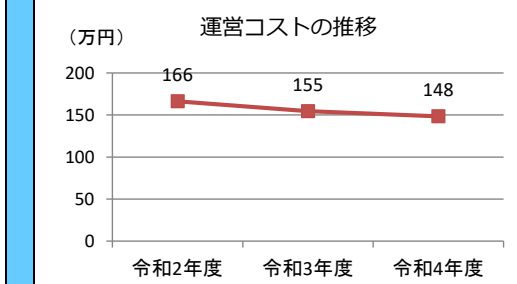
利用件数	— 件
利用コマ数	— /年
利用可能コマ数	— /年
稼働率	— %

利用件数	— 件
利用コマ数	— /年
利用可能コマ数	— /年
稼働率	— %

利用件数	— 件
利用コマ数	— /年
利用可能コマ数	— /年
稼働率	— %



コスト状況	支出 (万円)	148	(前年比 ▲ 6)	
	光熱水費	—	(前年比 ± 0)	
	委託費※	72	(前年比 ▲ 0)	
	維持補修費	4	(前年比 + 2)	
	人件費	59	(前年比 ▲ 10)	
	その他 (手数料など)	13	(前年比 + 3)	
	※清掃、警備、保守点検等に係る委託費			
	収入 (万円)	25	(前年比 ▲ 9)	
	使用料 (営利目的分以外)	25	(前年比 ▲ 9)	
	使用料 (営利目的分)	—	(前年比 ± 0)	
その他 (目的外使用料等)	—	(前年比 ± 0)		
施設使用料減免実施額 (万円)	9	(前年比 + 1)		



注1) 支出・収入とも、それぞれの金額を表示単位未満の位で四捨五入しているため、合計と内訳の足し上げが一致しない場合があります。

受益者負担割合	
施設使用料 / 運営コスト	= 16.8 %

備考
----

用途：都市公園（有料施設）  
 所管局：建設局  
 所管課：公園管理課

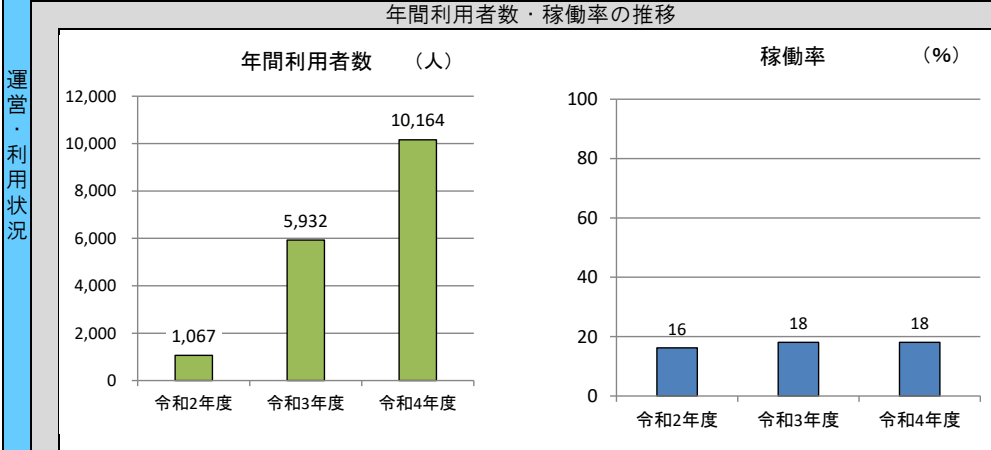
施設名：北河原公園野球場

令和4年度実績

施設概要			
所在・土地			
所在地	泉区上谷刈字北河原		
敷地面積	20,849	m <sup>2</sup>	敷地保有状況 所有
地図情報へのリンク	<a href="https://www2.wagmap.jp/sendacity/MAP?linkid=9333a017-0dfe-4f5a-bbb9-5443b86cae0b&amp;mid=232">https://www2.wagmap.jp/sendacity/MAP?linkid=9333a017-0dfe-4f5a-bbb9-5443b86cae0b&amp;mid=232</a>		
施設状況			
供用開始	昭和56年12月16日	駐車可能台数	20 台

運営時間・休館日
運営時間： 6:00～19:00 (4/1～10/31) 6:00～17:00 (11/1～3/31)
休館日： 年末年始(12/28～1/4)

運営状況			
運営方式	指定管理	年間利用者数	10,164 人
運営人員		稼働率	18.1 %
正職員	— 人	年間利用コマ数	212 /年
嘱託職員等	— 人	年間利用可能コマ数	1,172 /年



設備・諸室別の利用状況	
利用件数	— 件
利用コマ数	— /年
利用可能コマ数	— /年
稼働率	— %

利用件数	— 件
利用コマ数	— /年
利用可能コマ数	— /年
稼働率	— %

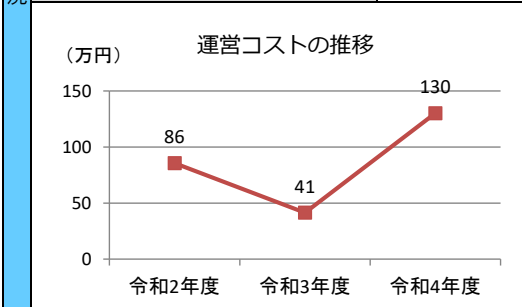
利用件数	— 件
利用コマ数	— /年
利用可能コマ数	— /年
稼働率	— %

利用件数	— 件
利用コマ数	— /年
利用可能コマ数	— /年
稼働率	— %

利用件数	— 件
利用コマ数	— /年
利用可能コマ数	— /年
稼働率	— %

利用件数	— 件
利用コマ数	— /年
利用可能コマ数	— /年
稼働率	— %

コスト状況	
支出 (万円)	130 (前年比 + 89)
光熱水費	— (前年比 ± 0)
委託費※	13 (前年比 + 9)
維持補修費	5 (前年比 + 4)
人件費	88 (前年比 + 63)
その他 (手数料など)	24 (前年比 + 13)
※清掃、警備、保守点検等に係る委託費	
収入 (万円)	56 (前年比 + 42)
使用料 (営利目的分以外)	56 (前年比 + 42)
使用料 (営利目的分)	— (前年比 ± 0)
その他 (目的外使用料等)	— (前年比 ± 0)
施設使用料減免実施額 (万円)	— (前年比 ▲ 1)



注1) 支出・収入とも、それぞれの金額を表示単位未満の位で四捨五入しているため、合計と内訳の足し上げが一致しない場合があります。

受益者負担割合	
施設使用料 / 運営コスト	= 43.0 %

備考

施設名：虹の丘公園野球場

令和4年度実績

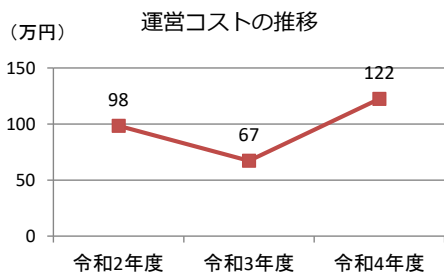
施設概要			
所在・土地			
所在地	泉区虹の丘2丁目10-10		
敷地面積	24,568	㎡	敷地保有状況 所有
地図情報へのリンク	<a href="https://www2.wagmap.jp/sendacity/MAP?linkid=dc4e67c2-eb55-470c-b97d-4c4ece9587b3&amp;mid=232">https://www2.wagmap.jp/sendacity/MAP?linkid=dc4e67c2-eb55-470c-b97d-4c4ece9587b3&amp;mid=232</a>		
施設状況			
供用開始	昭和58年4月1日	駐車可能台数	17 台

運営時間・休館日
運営時間： 6:00～19:00 (4/1～10/31) 6:00～17:00 (11/1～3/31)
休館日： 年末年始(12/28～1/4)

運営状況			
運営方式	指定管理	年間利用者数	3,310 人
運営人員		稼働率	18.1 %
正職員	— 人	年間利用コマ数	213 /年
嘱託職員等	— 人	年間利用可能コマ数	1,177 /年
年間利用者数・稼働率の推移			
<p>年間利用者数 (人)</p>		<p>稼働率 (%)</p>	

設備・諸室別の利用状況	
利用件数	— 件
利用コマ数	— /年
利用可能コマ数	— /年
稼働率	— %
利用件数	— 件
利用コマ数	— /年
利用可能コマ数	— /年
稼働率	— %
利用件数	— 件
利用コマ数	— /年
利用可能コマ数	— /年
稼働率	— %
利用件数	— 件
利用コマ数	— /年
利用可能コマ数	— /年
稼働率	— %
利用件数	— 件
利用コマ数	— /年
利用可能コマ数	— /年
稼働率	— %

コスト状況	
支出 (万円)	122 (前年比 + 55)
光熱水費	— (前年比 ± 0)
委託費※	12 (前年比 + 6)
維持補修費	5 (前年比 + 3)
人件費	83 (前年比 + 42)
その他 (手数料など)	22 (前年比 + 5)
※清掃、警備、保守点検等に係る委託費	
収入 (万円)	53 (前年比 + 30)
使用料 (営利目的分以外)	53 (前年比 + 30)
使用料 (営利目的分)	— (前年比 ± 0)
その他 (目的外使用料等)	— (前年比 ± 0)
施設使用料減免実施額 (万円)	— (前年比 ± 0)



注1) 支出・収入とも、それぞれの金額を表示単位未満の位で四捨五入しているため、合計と内訳の足し上げが一致しない場合があります。

受益者負担割合	
施設使用料 / 運営コスト	= 43.1 %

備考	
利用件数	— 件
利用コマ数	— /年
利用可能コマ数	— /年
稼働率	— %

用途：都市公園（有料施設）  
 所管局：建設局  
 所管課：公園管理課

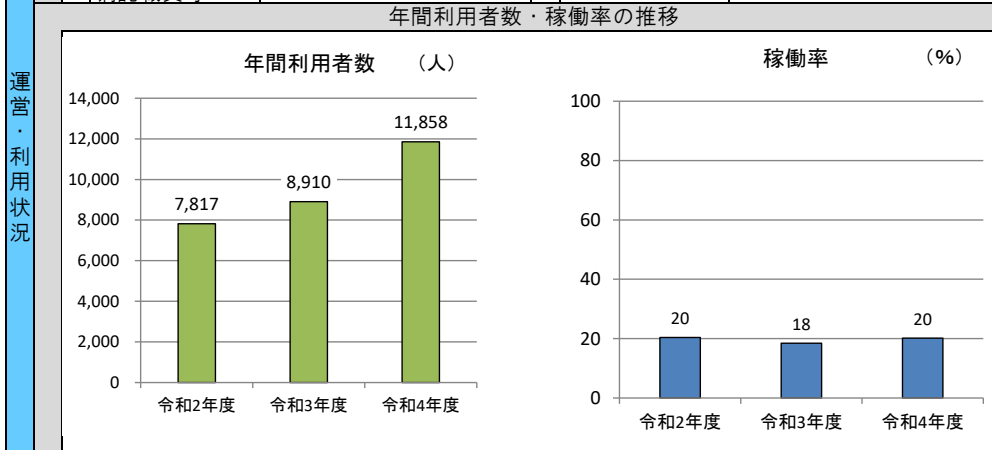
施設名：長命ヶ丘公園野球場

令和4年度実績

施設概要			
所在・土地			
所在地	泉区長命ヶ丘5丁目14		
敷地面積	27,161	m <sup>2</sup>	敷地保有状況 所有
地図情報へのリンク	<a href="https://www2.wagmap.jp/sendacity/MAP?linkid=ebf55e87-f200-4502-b7da-e588c6ca38f5&amp;mid=232">https://www2.wagmap.jp/sendacity/MAP?linkid=ebf55e87-f200-4502-b7da-e588c6ca38f5&amp;mid=232</a>		
施設状況			
供用開始	昭和53年4月1日	駐車可能台数	25 台

運営時間・休館日
運営時間： 8:00～19:00 (4/1～10/31) 8:00～17:00 (11/1～3/31)
休館日： 年末年始 (12/28～1/4)

運営状況			
運営方式	指定管理	年間利用者数	11,858 人
運営人員		稼働率	20.2 %
正職員	— 人	年間利用コマ数	173 /年
嘱託職員等	— 人	年間利用可能コマ数	857 /年



設備・諸室別の利用状況	
利用件数	— 件
利用コマ数	— /年
利用可能コマ数	— /年
稼働率	— %

利用件数	— 件
利用コマ数	— /年
利用可能コマ数	— /年
稼働率	— %

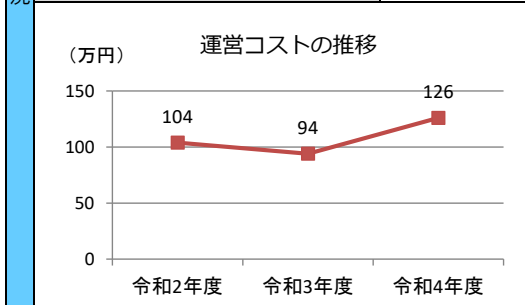
利用件数	— 件
利用コマ数	— /年
利用可能コマ数	— /年
稼働率	— %

利用件数	— 件
利用コマ数	— /年
利用可能コマ数	— /年
稼働率	— %

利用件数	— 件
利用コマ数	— /年
利用可能コマ数	— /年
稼働率	— %

利用件数	— 件
利用コマ数	— /年
利用可能コマ数	— /年
稼働率	— %

支出 (万円)	126	(前年比 + 32)
光熱水費	—	(前年比 ± 0)
委託費※	13	(前年比 + 4)
維持補修費	5	(前年比 + 2)
人件費	86	(前年比 + 28)
その他 (手数料など)	23	(前年比 ▲ 2)
※清掃、警備、保守点検等に係る委託費		
収入 (万円)	54	(前年比 + 23)
使用料 (営利目的分以外)	54	(前年比 + 23)
使用料 (営利目的分)	—	(前年比 ± 0)
その他 (目的外使用料等)	—	(前年比 ± 0)
施設使用料減免実施額 (万円)	3	(前年比 + 1)



注1) 支出・収入とも、それぞれの金額を表示単位未満の位で四捨五入しているため、合計と内訳の足し上げが一致しない場合があります。

受益者負担割合	
施設使用料 / 運営コスト	= 43.1 %

備考

用途：都市公園（有料施設）  
 所管局：建設局  
 所管課：公園管理課

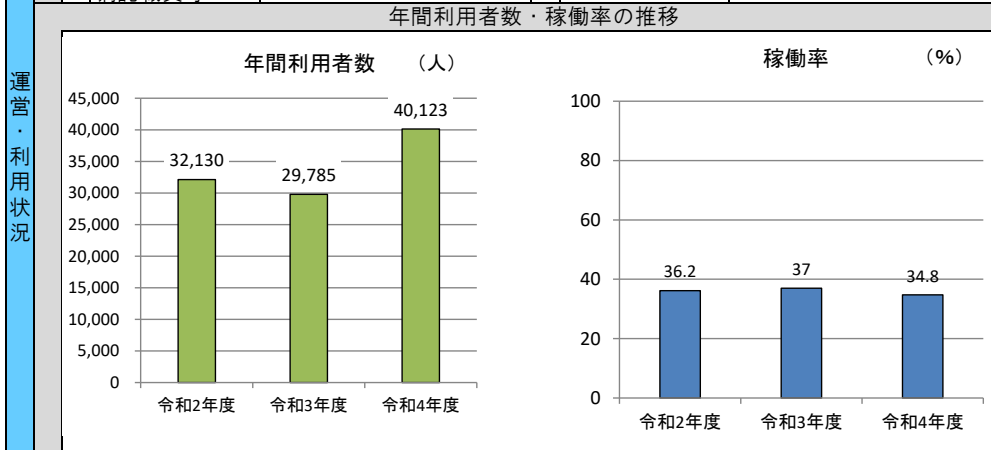
施設名：桜ヶ丘公園野球場

令和4年度実績

施設概要			
所在地			
所在地	青葉区桜ヶ丘8丁目2-1		
敷地面積	69,586	㎡	敷地保有状況
			所有
地図情報へのリンク	<a href="https://www2.wagmap.jp/sendacity/MAP?linkid=0ff65475-0c05-42f2-8877-d421a80ec3f6&amp;mid=232">https://www2.wagmap.jp/sendacity/MAP?linkid=0ff65475-0c05-42f2-8877-d421a80ec3f6&amp;mid=232</a>		
施設状況			
供用開始	昭和61年7月1日	駐車可能台数	48 台

運営時間・休館日
運営時間： 6:00～19:00 (4/1～10/31) 6:00～17:00 (11/1～3/31)
休館日： 年末年始(12/28～1/4)

運営状況			
運営方式	指定管理	年間利用者数	40,123 人
運営人員		稼働率	34.8 %
正職員	— 人	年間利用コマ数	399 /年
嘱託職員等	— 人	年間利用可能コマ数	1,147 /年



設備・諸室別の利用状況	
利用件数	— 件
利用コマ数	— /年
利用可能コマ数	— /年
稼働率	— %

利用件数	— 件
利用コマ数	— /年
利用可能コマ数	— /年
稼働率	— %

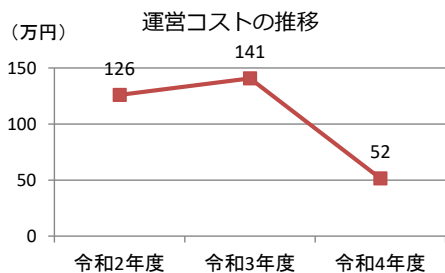
利用件数	— 件
利用コマ数	— /年
利用可能コマ数	— /年
稼働率	— %

利用件数	— 件
利用コマ数	— /年
利用可能コマ数	— /年
稼働率	— %

利用件数	— 件
利用コマ数	— /年
利用可能コマ数	— /年
稼働率	— %

利用件数	— 件
利用コマ数	— /年
利用可能コマ数	— /年
稼働率	— %

コスト状況	
支出 (万円)	52 (前年比 ▲ 89)
光熱水費	— (前年比 ± 0)
委託費※	28 (前年比 ▲ 48)
維持補修費	3 (前年比 ▲ 0)
人件費	17 (前年比 ▲ 36)
その他 (手数料など)	3 (前年比 ▲ 5)
※清掃、警備、保守点検等に係る委託費	
収入 (万円)	17 (前年比 ▲ 37)
使用料 (営利目的分以外)	17 (前年比 ▲ 37)
使用料 (営利目的分)	— (前年比 ± 0)
その他 (目的外使用料等)	— (前年比 ± 0)
施設使用料減免実施額 (万円)	17 (前年比 + 3)



注1) 支出・収入とも、それぞれの金額を表示単位未満の位で四捨五入しているため、合計と内訳の足し上げが一致しない場合があります。

受益者負担割合	
施設使用料 / 運営コスト	= 33.4 %

備考

用途：都市公園（有料施設）  
 所管局：建設局  
 所管課：公園管理課

施設名：広瀬川牛越緑地運動広場（野球場）

令和4年度実績

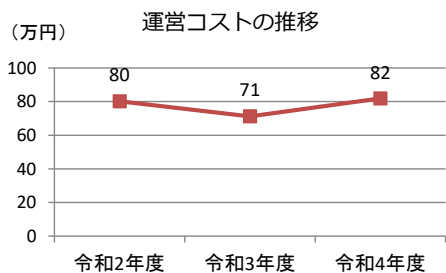
施設概要			
所在・土地			
所在地	青葉区荒巻字三居沢		
敷地面積	26,039	㎡	敷地保有状況
地図情報へのリンク		<a href="https://www2.wagmap.jp/sendacity/MAP?linkid=f2abb37f-5ddc-49af-86b1-7c71be8a1935&amp;mid=232">https://www2.wagmap.jp/sendacity/MAP?linkid=f2abb37f-5ddc-49af-86b1-7c71be8a1935&amp;mid=232</a>	
施設状況			
供用開始	昭和50年6月25日	駐車可能台数	0 台

運営時間・休館日
運営時間： 6:00～19:00（4/1～10/31） 6:00～17:00（11/1～3/31）
休館日： 年未年始（12/28～1/4）

運営状況			
運営方式	指定管理	年間利用者数	6,548 人
運営人員		稼働率	24.1 %
正職員	— 人	年間利用コマ数	271 /年
嘱託職員等	— 人	年間利用可能コマ数	1,123 /年
年間利用者数・稼働率の推移			
<p>年間利用者数 (人)</p>		<p>稼働率 (%)</p>	

設備・諸室別の利用状況	
利用件数	- 件
利用コマ数	- /年
利用可能コマ数	- /年
稼働率	- %
利用件数	- 件
利用コマ数	- /年
利用可能コマ数	- /年
稼働率	- %
利用件数	- 件
利用コマ数	- /年
利用可能コマ数	- /年
稼働率	- %
利用件数	- 件
利用コマ数	- /年
利用可能コマ数	- /年
稼働率	- %
利用件数	- 件
利用コマ数	- /年
利用可能コマ数	- /年
稼働率	- %

コスト状況	
支出（万円）	82（前年比 + 11）
光熱水費	—（前年比 ± 0）
委託費※	45（前年比 + 7）
維持補修費	4（前年比 + 3）
人件費	27（前年比 + 0）
その他（手数料など）	5（前年比 + 1）
※清掃、警備、保守点検等に係る委託費	
収入（万円）	27（前年比 + 0）
使用料（営利目的分以外）	27（前年比 + 0）
使用料（営利目的分）	—（前年比 ± 0）
その他（目的外使用料等）	—（前年比 ± 0）
施設使用料減免実施額（万円）	—（前年比 ± 0）



注1) 支出・収入とも、それぞれの金額を表示単位未満の位で四捨五入しているため、合計と内訳の足し上げが一致しない場合があります。

受益者負担割合	
施設使用料 / 運営コスト	= 33.5 %

備考

施設名：日の出町公園野球場

令和4年度実績

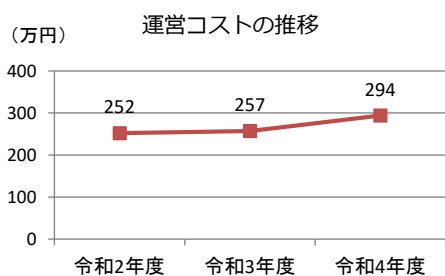
施設概要			
所在地・土地			
所在地	宮城野区日の出町3丁目6		
敷地面積	28,922	m <sup>2</sup>	敷地保有状況 所有
地図情報へのリンク	<a href="https://www2.wagmap.jp/sendacity/MAP?linkid=5edb4105-609d-4718-9a3e-1d1a9d4bf7ee&amp;mid=232">https://www2.wagmap.jp/sendacity/MAP?linkid=5edb4105-609d-4718-9a3e-1d1a9d4bf7ee&amp;mid=232</a>		
施設状況			
供用開始	昭和48年4月1日	駐車可能台数	0 台

運営時間・休館日
運営時間： 6:00～19:00 (4/1～10/31) 6:00～17:00 (11/1～3/31)
休館日： 年末年始(12/28～1/4)

運営状況			
運営方式	指定管理	年間利用者数	11,965 人
運営人員		稼働率	28.0 %
正職員	— 人	年間利用コマ数	320 /年
嘱託職員等	— 人	年間利用可能コマ数	1,141 /年
年間利用者数・稼働率の推移			
<p>年間利用者数 (人)</p>		<p>稼働率 (%)</p>	

設備・諸室別の利用状況	
利用件数	— 件
利用コマ数	— /年
利用可能コマ数	— /年
稼働率	— %
利用件数	— 件
利用コマ数	— /年
利用可能コマ数	— /年
稼働率	— %
利用件数	— 件
利用コマ数	— /年
利用可能コマ数	— /年
稼働率	— %
利用件数	— 件
利用コマ数	— /年
利用可能コマ数	— /年
稼働率	— %
利用件数	— 件
利用コマ数	— /年
利用可能コマ数	— /年
稼働率	— %

コスト状況	
支出 (万円)	294 (前年比 + 37)
光熱水費	— (前年比 ± 0)
委託費※	165 (前年比 + 16)
維持補修費	5 (前年比 + 4)
人件費	107 (前年比 + 16)
その他 (手数料など)	17 (前年比 + 1)
※清掃、警備、保守点検等に係る委託費	
収入 (万円)	49 (前年比 + 7)
使用料 (営利目的分以外)	49 (前年比 + 7)
使用料 (営利目的分)	— (前年比 ± 0)
その他 (目的外使用料等)	— (前年比 ± 0)
施設使用料減免実施額 (万円)	10 (前年比 ▲ 1)



注1) 支出・収入とも、それぞれの金額を表示単位未満の位で四捨五入しているため、合計と内訳の足し上げが一致しない場合があります。

受益者負担割合	
施設使用料 / 運営コスト	= 16.6 %

備考

用途：都市公園（有料施設）  
 所管局：建設局  
 所管課：公園管理課

施設名：広瀬川若林緑地野球場

令和4年度実績

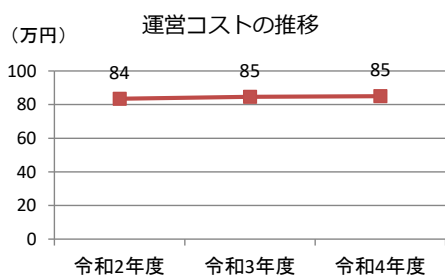
施設概要			
所在地・土地			
所在地	若林区若林4丁目		
敷地面積	56,379	m <sup>2</sup>	敷地保有状況
地図情報へのリンク	<a href="https://www2.wagmap.jp/sendacity/MAP?linkid=20497636-8657-4285-818d-1750160018f2&amp;mid=232">https://www2.wagmap.jp/sendacity/MAP?linkid=20497636-8657-4285-818d-1750160018f2&amp;mid=232</a>		
施設状況			
供用開始	昭和54年10月1日	駐車可能台数	0 台

運営時間・休館日
運営時間： 6:00～19:00 (4/1～10/31) 6:00～17:00 (11/1～3/31)
休館日： 年未年始(12/28～1/4)

運営状況			
運営方式	指定管理	年間利用者数	3,783 人
運営人員		稼働率	16.4 %
正職員	— 人	年間利用コマ数	149 /年
嘱託職員等	— 人	年間利用可能コマ数	909 /年
年間利用者数・稼働率の推移			
<p>年間利用者数 (人)</p>		<p>稼働率 (%)</p>	

設備・諸室別の利用状況	
利用件数	— 件
利用コマ数	— /年
利用可能コマ数	— /年
稼働率	— %
利用件数	— 件
利用コマ数	— /年
利用可能コマ数	— /年
稼働率	— %
利用件数	— 件
利用コマ数	— /年
利用可能コマ数	— /年
稼働率	— %
利用件数	— 件
利用コマ数	— /年
利用可能コマ数	— /年
稼働率	— %
利用件数	— 件
利用コマ数	— /年
利用可能コマ数	— /年
稼働率	— %

コスト状況	
支出 (万円)	85 (前年比 + 0)
光熱水費	— (前年比 ± 0)
委託費※	12 (前年比 + 1)
維持補修費	2 (前年比 + 0)
人件費	52 (前年比 ▲ 11)
その他 (手数料など)	19 (前年比 + 11)
※清掃、警備、保守点検等に係る委託費	
収入 (万円)	30 (前年比 ▲ 1)
使用料 (営利目的分以外)	30 (前年比 ▲ 1)
使用料 (営利目的分)	— (前年比 ± 0)
その他 (目的外使用料等)	— (前年比 ± 0)
施設使用料減免実施額 (万円)	2 (前年比 ▲ 5)



注1) 支出・収入とも、それぞれの金額を表示単位未満の位で四捨五入しているため、合計と内訳の足し上げが一致しない場合があります。

受益者負担割合	
施設使用料 / 運営コスト	= 35.6 %

備考



用途：都市公園（有料施設）  
 所管局：建設局  
 所管課：公園管理課

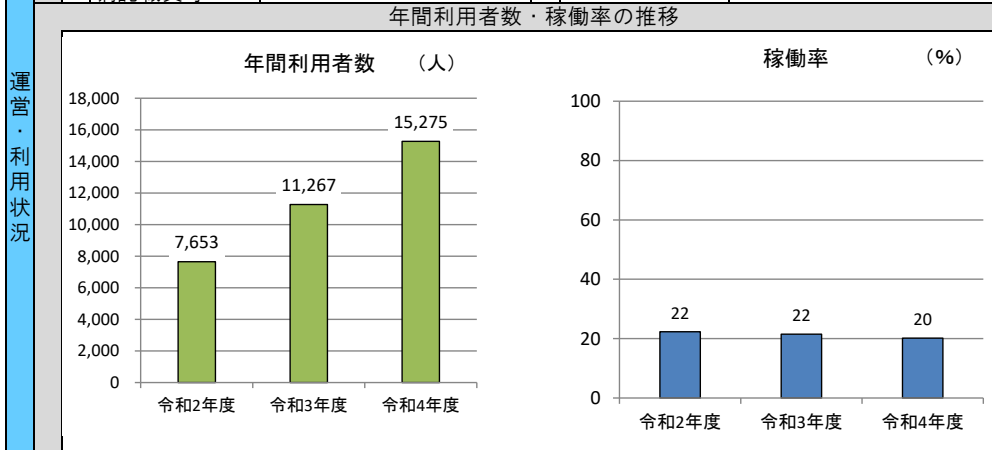
施設名：広瀬川中河原緑地運動広場（野球場）

令和4年度実績

施設概要			
所在地・土地			
所在地	若林区若林7丁目		
敷地面積	28,123	㎡	敷地保有状況
			その他
地図情報へのリンク	<a href="https://www2.wagmap.jp/sendacity/MAP?linkid=685dca23-b41d-4dc4-9938-90d8dd871b01&amp;mid=232">https://www2.wagmap.jp/sendacity/MAP?linkid=685dca23-b41d-4dc4-9938-90d8dd871b01&amp;mid=232</a>		
施設状況			
供用開始	昭和54年10月1日	駐車可能台数	74 台

運営時間・休館日
運営時間： 6:00～19:00（4/1～10/31） 6:00～17:00（11/1～3/31）
休館日： 年末年始（12/28～1/4）

運営状況			
運営方式	指定管理	年間利用者数	15,275 人
運営人員		稼働率	20.2 %
正職員	— 人	年間利用コマ数	559 /年
嘱託職員等	— 人	年間利用可能コマ数	2,769 /年



設備・諸室別の利用状況	
利用件数	— 件
利用コマ数	— /年
利用可能コマ数	— /年
稼働率	— %

利用件数	— 件
利用コマ数	— /年
利用可能コマ数	— /年
稼働率	— %

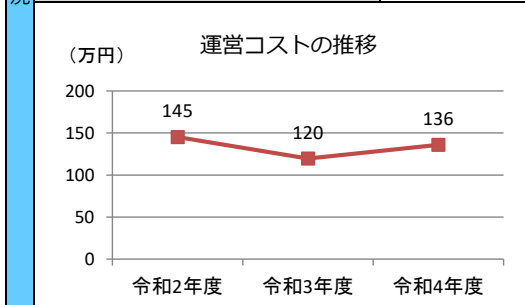
利用件数	— 件
利用コマ数	— /年
利用可能コマ数	— /年
稼働率	— %

利用件数	— 件
利用コマ数	— /年
利用可能コマ数	— /年
稼働率	— %

利用件数	— 件
利用コマ数	— /年
利用可能コマ数	— /年
稼働率	— %

利用件数	— 件
利用コマ数	— /年
利用可能コマ数	— /年
稼働率	— %

支出（万円）	136	（前年比 + 16）
光熱水費	—	（前年比 ± 0）
委託費※	19	（前年比 + 3）
維持補修費	4	（前年比 + 1）
人件費	83	（前年比 ▲ 6）
その他（手数料など）	30	（前年比 + 18）
※清掃、警備、保守点検等に係る委託費		
収入（万円）	48	（前年比 + 4）
使用料（営利目的分以外）	48	（前年比 + 4）
使用料（営利目的分）	—	（前年比 ± 0）
その他（目的外使用料等）	—	（前年比 ± 0）
施設使用料減免実施額（万円）	8	（前年比 + 3）



注1) 支出・収入とも、それぞれの金額を表示単位未満の位で四捨五入しているため、合計と内訳の足し上げが一致しない場合があります。

受益者負担割合	
施設使用料	= 35.6 %
運営コスト	

備考

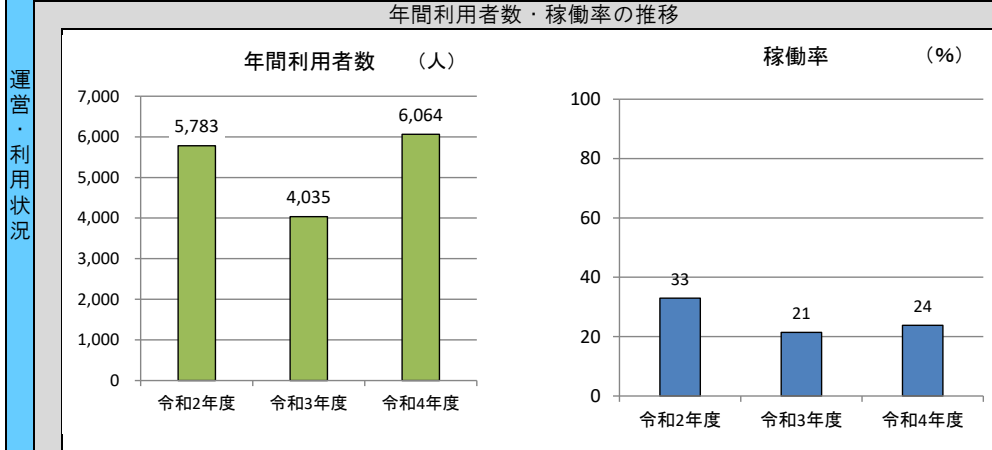
施設名：太白公園野球場

令和4年度実績

施設概要			
所在・土地			
所在地	太白区太白1丁目23-1		
敷地面積	20,201	㎡	敷地保有状況 所有
地図情報へのリンク	<a href="https://www2.wagmap.jp/sendacity/MAP?linkid=e0799422-707f-4360-b2c6-1de24090047d&amp;mid=232">https://www2.wagmap.jp/sendacity/MAP?linkid=e0799422-707f-4360-b2c6-1de24090047d&amp;mid=232</a>		
施設状況			
供用開始	昭和58年3月1日	駐車可能台数	17 台

運営時間・休館日
運営時間： 8:00～19:00 (4/1～10/31) 8:00～17:00 (11/1～3/31)
休館日： 年末年始(12/28～1/4)

運営状況			
運営方式	指定管理	年間利用者数	6,064 人
運営人員		稼働率	23.8 %
正職員	— 人	年間利用コマ数	211 /年
嘱託職員等	— 人	年間利用可能コマ数	886 /年



設備・諸室別の利用状況	
利用件数	— 件
利用コマ数	— /年
利用可能コマ数	— /年
稼働率	— %

利用件数	— 件
利用コマ数	— /年
利用可能コマ数	— /年
稼働率	— %

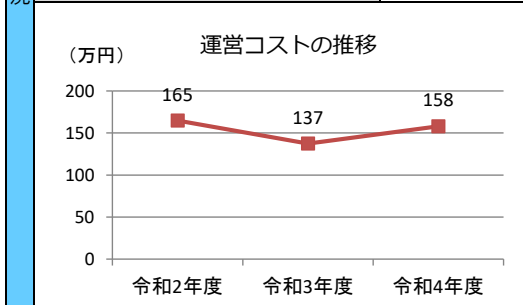
利用件数	— 件
利用コマ数	— /年
利用可能コマ数	— /年
稼働率	— %

利用件数	— 件
利用コマ数	— /年
利用可能コマ数	— /年
稼働率	— %

利用件数	— 件
利用コマ数	— /年
利用可能コマ数	— /年
稼働率	— %

利用件数	— 件
利用コマ数	— /年
利用可能コマ数	— /年
稼働率	— %

コスト状況	
支出 (万円)	158 (前年比 + 21)
光熱水費	— (前年比 ± 0)
委託費※	77 (前年比 + 12)
維持補修費	5 (前年比 + 3)
人件費	63 (前年比 + 1)
その他 (手数料など)	14 (前年比 + 5)
※清掃、警備、保守点検等に係る委託費	
収入 (万円)	27 (前年比 ▲ 3)
使用料 (営利目的分以外)	27 (前年比 ▲ 3)
使用料 (営利目的分)	— (前年比 ± 0)
その他 (目的外使用料等)	— (前年比 ± 0)
施設使用料減免実施額 (万円)	5 (前年比 + 3)



注1) 支出・収入とも、それぞれの金額を表示単位未満の位で四捨五入しているため、合計と内訳の足し上げが一致しない場合があります。

受益者負担割合	
施設使用料 / 運営コスト	= 16.8 %

備考	
利用件数	— 件
利用コマ数	— /年
利用可能コマ数	— /年
稼働率	— %

施設名：名取川富田緑地運動広場（野球場）

令和4年度実績

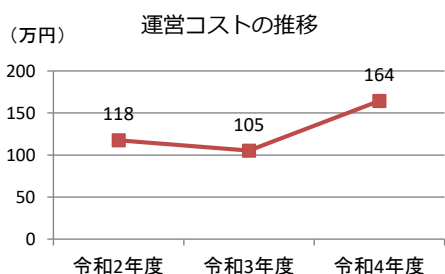
施設概要			
所在地・土地			
所在地	太白区富田字京の南50		
敷地面積	26,400	m <sup>2</sup>	敷地保有状況
			所有
地図情報へのリンク	<a href="https://www2.wagmap.jp/sendacity/MAP?linkid=01959c40-d0e5-4846-8fb4-df9b369182a8&amp;mid=232">https://www2.wagmap.jp/sendacity/MAP?linkid=01959c40-d0e5-4846-8fb4-df9b369182a8&amp;mid=232</a>		
施設状況			
供用開始	昭和58年3月1日	駐車可能台数	0 台

運営時間・休館日
運営時間： 6:00～19:00（4/1～10/31） 6:00～17:00（11/1～3/31）
休館日： 年末年始（12/28～1/4）

運営状況			
運営方式	指定管理	年間利用者数	5,413 人
運営人員		稼働率	6.6 %
正職員	— 人	年間利用コマ数	254 /年
嘱託職員等	— 人	年間利用可能コマ数	3,855 /年
年間利用者数・稼働率の推移			
<p>年間利用者数 (人)</p>		<p>稼働率 (%)</p>	

設備・諸室別の利用状況	
利用件数	— 件
利用コマ数	— /年
利用可能コマ数	— /年
稼働率	— %
利用件数	— 件
利用コマ数	— /年
利用可能コマ数	— /年
稼働率	— %
利用件数	— 件
利用コマ数	— /年
利用可能コマ数	— /年
稼働率	— %
利用件数	— 件
利用コマ数	— /年
利用可能コマ数	— /年
稼働率	— %

コスト状況	
支出（万円）	164（前年比 + 59）
光熱水費	—（前年比 ± 0）
委託費※	80（前年比 + 30）
維持補修費	5（前年比 + 3）
人件費	66（前年比 + 18）
その他（手数料など）	14（前年比 + 7）
※清掃、警備、保守点検等に係る委託費	
収入（万円）	28（前年比 + 5）
使用料（営利目的分以外）	28（前年比 + 5）
使用料（営利目的分）	—（前年比 ± 0）
その他（目的外使用料等）	—（前年比 ± 0）
施設使用料減免実施額（万円）	—（前年比 ± 0）



注1) 支出・収入とも、それぞれの金額を表示単位未満の位で四捨五入しているため、合計と内訳の足し上げが一致しない場合があります。

受益者負担割合	
施設使用料 / 運営コスト	= 16.8 %

備考

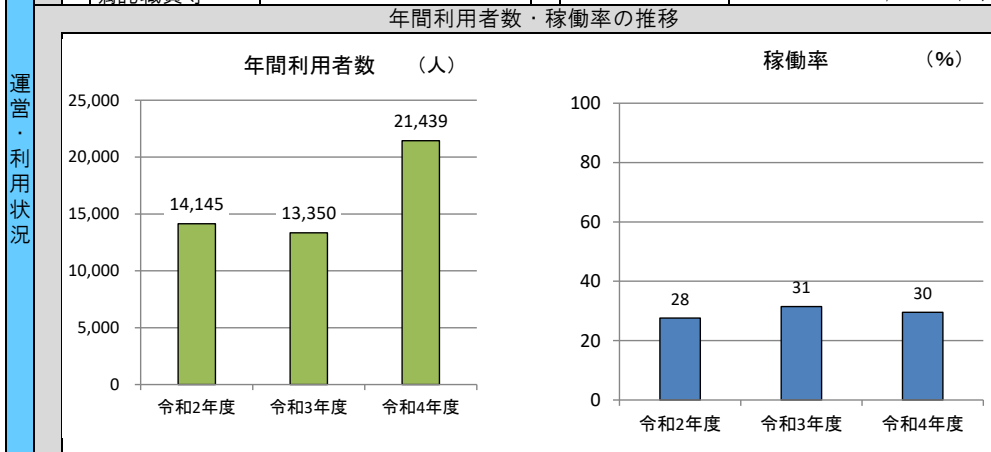
施設名：将監公園野球場

令和4年度実績

施設概要			
所在地・土地			
所在地	泉区将監10丁目9		
敷地面積	20,960	m <sup>2</sup>	敷地保有状況 所有
地図情報へのリンク	<a href="https://www2.wagmap.jp/sendacity/MAP?linkid=120a2519-09ea-4c2b-89c7-e292c76fc5fc&amp;mid=232">https://www2.wagmap.jp/sendacity/MAP?linkid=120a2519-09ea-4c2b-89c7-e292c76fc5fc&amp;mid=232</a>		
施設状況			
供用開始	昭和48年7月30日	駐車可能台数	50 台

運営時間・休館日
運営時間： 6:00～19:00 (4/1～10/31) 6:00～17:00 (11/1～3/31)
休館日： 年未年始(12/28～1/4)

運営状況			
運営方式	指定管理	年間利用者数	21,439 人
運営人員		稼働率	29.6 %
正職員	— 人	年間利用コマ数	342 /年
嘱託職員等	— 人	年間利用可能コマ数	1,157 /年



設備・諸室別の利用状況	
利用件数	— 件
利用コマ数	— /年
利用可能コマ数	— /年
稼働率	— %

利用件数	— 件
利用コマ数	— /年
利用可能コマ数	— /年
稼働率	— %

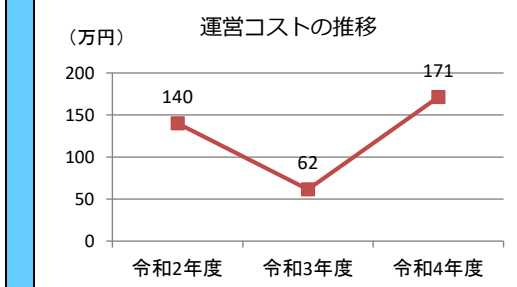
利用件数	— 件
利用コマ数	— /年
利用可能コマ数	— /年
稼働率	— %

利用件数	— 件
利用コマ数	— /年
利用可能コマ数	— /年
稼働率	— %

利用件数	— 件
利用コマ数	— /年
利用可能コマ数	— /年
稼働率	— %

利用件数	— 件
利用コマ数	— /年
利用可能コマ数	— /年
稼働率	— %

コスト状況	
支出 (万円)	171 (前年比 + 110)
光熱水費	— (前年比 ± 0)
委託費※	17 (前年比 + 11)
維持補修費	7 (前年比 + 5)
人件費	116 (前年比 + 79)
その他 (手数料など)	31 (前年比 + 15)
※清掃、警備、保守点検等に係る委託費	
収入 (万円)	74 (前年比 + 53)
使用料 (営利目的分以外)	74 (前年比 + 53)
使用料 (営利目的分)	— (前年比 ± 0)
その他 (目的外使用料等)	— (前年比 ± 0)
施設使用料減免実施額 (万円)	10 (前年比 + 1)



注1) 支出・収入とも、それぞれの金額を表示単位未満の位で四捨五入しているため、合計と内訳の足し上げが一致しない場合があります。

受益者負担割合	
施設使用料 / 運営コスト	= 43.1 %

備考

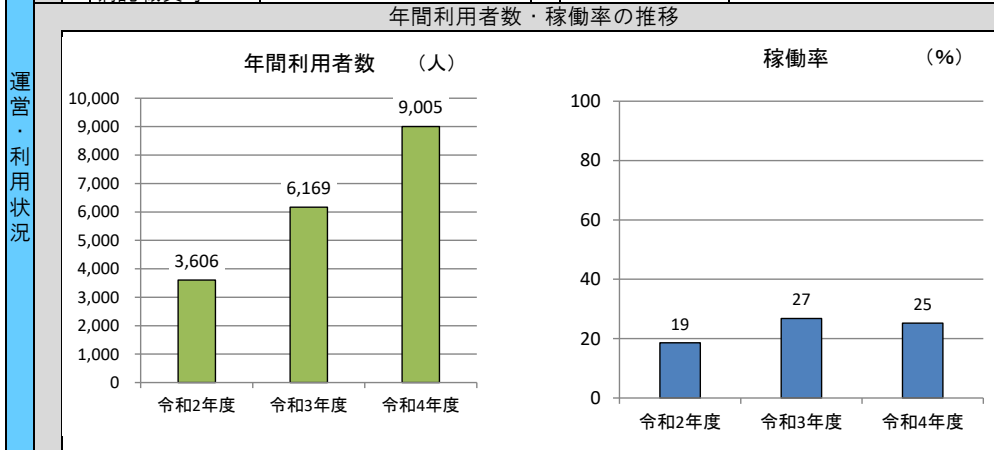
施設名：寺岡中央公園野球場

令和4年度実績

施設概要			
所在地・土地			
所在地	泉区寺岡2丁目12-9		
敷地面積	40,481	㎡	敷地保有状況 所有
地図情報へのリンク	<a href="https://www2.wagmap.jp/sendacity/MAP?linkid=15610587-a38e-40ac-996f-670cd1ca6f0d&amp;mid=232">https://www2.wagmap.jp/sendacity/MAP?linkid=15610587-a38e-40ac-996f-670cd1ca6f0d&amp;mid=232</a>		
施設状況			
供用開始	昭和57年7月6日	駐車可能台数	16 台

運営時間・休館日
運営時間： 6:00~19:00 (4/1~10/31) 6:00~17:00 (11/1~3/31)
休館日： 年末年始(12/28~1/4)

運営状況			
運営方式	指定管理	年間利用者数	9,005 人
運営人員		稼働率	25.3 %
正職員	— 人	年間利用コマ数	293 /年
嘱託職員等	— 人	年間利用可能コマ数	1,160 /年



設備・諸室別の利用状況	
利用件数	- 件
利用コマ数	- /年
利用可能コマ数	- /年
稼働率	- %

利用件数	- 件
利用コマ数	- /年
利用可能コマ数	- /年
稼働率	- %

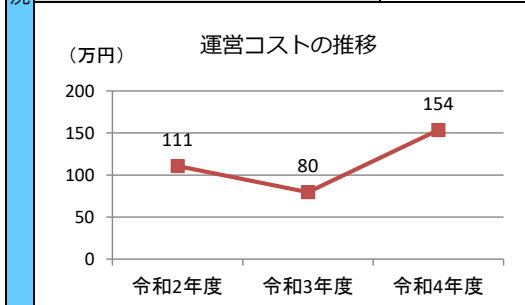
利用件数	- 件
利用コマ数	- /年
利用可能コマ数	- /年
稼働率	- %

利用件数	- 件
利用コマ数	- /年
利用可能コマ数	- /年
稼働率	- %

利用件数	- 件
利用コマ数	- /年
利用可能コマ数	- /年
稼働率	- %

利用件数	- 件
利用コマ数	- /年
利用可能コマ数	- /年
稼働率	- %

支出 (万円)	154	(前年比 + 74)
光熱水費	—	(前年比 ± 0)
委託費※	16	(前年比 + 8)
維持補修費	6	(前年比 + 4)
人件費	104	(前年比 + 55)
その他 (手数料など)	28	(前年比 + 7)
※清掃、警備、保守点検等に係る委託費		
収入 (万円)	66	(前年比 + 40)
使用料 (営利目的分以外)	66	(前年比 + 40)
使用料 (営利目的分)	—	(前年比 ± 0)
その他 (目的外使用料等)	—	(前年比 ± 0)
施設使用料減免実施額 (万円)	6	(前年比 + 2)



注1) 支出・収入とも、それぞれの金額を表示単位未満の位で四捨五入しているため、合計と内訳の足し上げが一致しない場合があります。

受益者負担割合	
施設使用料 / 運営コスト	= 43.1 %

備考

用途：都市公園（有料施設）  
 所管局：建設局  
 所管課：公園管理課

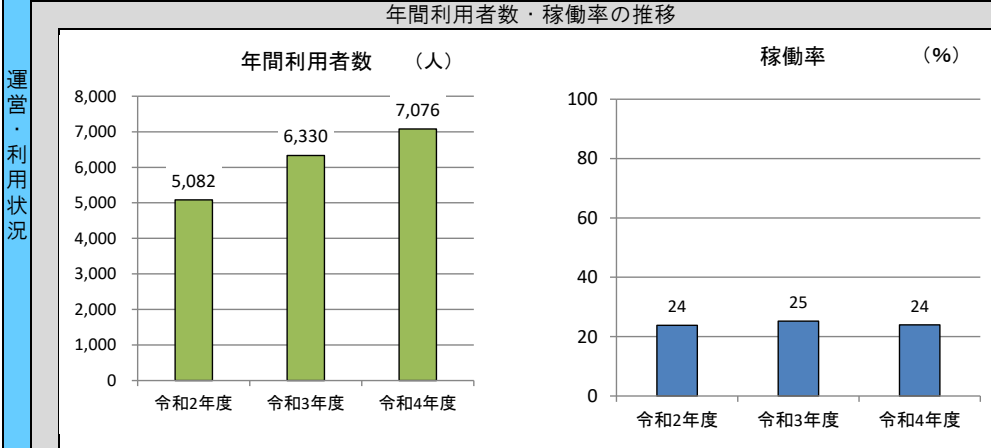
施設名：松陵公園野球場

令和4年度実績

施設概要			
所在・土地			
所在地	泉区松陵2丁目4		
敷地面積	20,942	㎡	敷地保有状況 所有
地図情報へのリンク	<a href="https://www2.wagmap.jp/sendacity/MAP?linkid=3c5057f4-6a2c-4dff-8fd8-f609dac3ac37&amp;mid=232">https://www2.wagmap.jp/sendacity/MAP?linkid=3c5057f4-6a2c-4dff-8fd8-f609dac3ac37&amp;mid=232</a>		
施設状況			
供用開始	昭和62年3月31日	駐車可能台数	20 台

運営時間・休館日
運営時間： 6:00～19:00 (4/1～10/31) 6:00～17:00 (11/1～3/31)
休館日： 年末年始(12/28～1/4)

運営状況			
運営方式	指定管理	年間利用者数	7,076 人
運営人員		稼働率	24.0 %
正職員	— 人	年間利用コマ数	278 /年
嘱託職員等	— 人	年間利用可能コマ数	1,160 /年



設備・諸室別の利用状況	
利用件数	— 件
利用コマ数	— /年
利用可能コマ数	— /年
稼働率	— %

利用件数	— 件
利用コマ数	— /年
利用可能コマ数	— /年
稼働率	— %

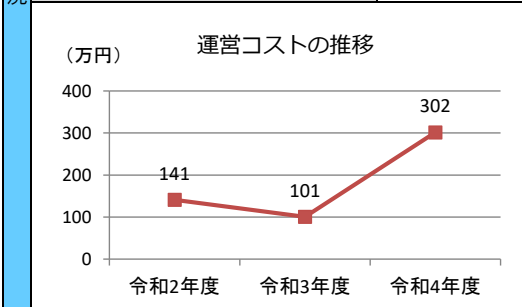
利用件数	— 件
利用コマ数	— /年
利用可能コマ数	— /年
稼働率	— %

利用件数	— 件
利用コマ数	— /年
利用可能コマ数	— /年
稼働率	— %

利用件数	— 件
利用コマ数	— /年
利用可能コマ数	— /年
稼働率	— %

利用件数	— 件
利用コマ数	— /年
利用可能コマ数	— /年
稼働率	— %

コスト状況	
支出 (万円)	302 (前年比 + 201)
光熱水費	— (前年比 ± 0)
委託費※	20 (前年比 + 11)
維持補修費	8 (前年比 + 5)
人件費	137 (前年比 + 75)
その他 (手数料など)	137 (前年比 + 110)
※清掃、警備、保守点検等に係る委託費	
収入 (万円)	87 (前年比 + 53)
使用料 (営利目的分以外)	87 (前年比 + 53)
使用料 (営利目的分)	— (前年比 ± 0)
その他 (目的外使用料等)	— (前年比 ± 0)
施設使用料減免実施額 (万円)	— (前年比 ± 0)



注1) 支出・収入とも、それぞれの金額を表示単位未満の位で四捨五入しているため、合計と内訳の足し上げが一致しない場合があります。

受益者負担割合	
施設使用料 / 運営コスト	= 28.8 %

備考

用途：都市公園（有料施設）  
 所管局：建設局  
 所管課：公園管理課

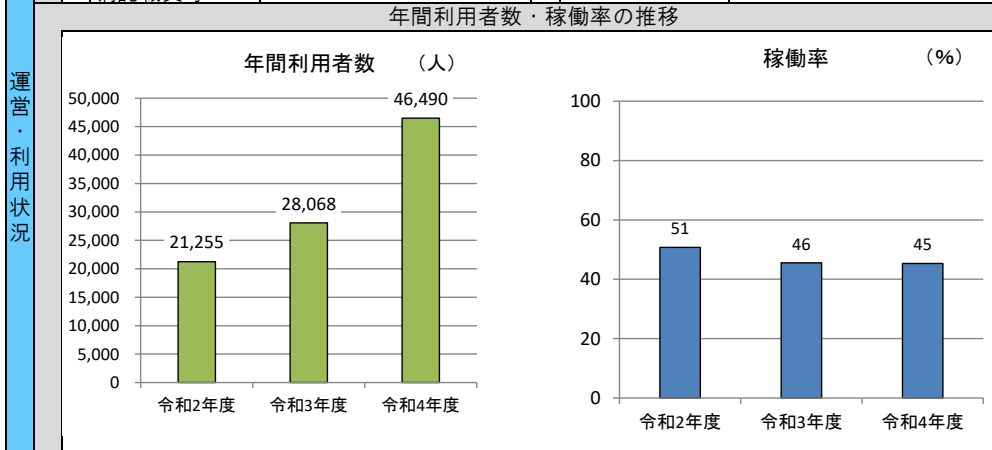
施設名：七北田公園野球場

令和4年度実績

施設概要			
所在・土地			
所在地	泉区七北田字欠下60-19		
敷地面積	220,361	㎡	敷地保有状況 所有
地図情報へのリンク	<a href="https://www2.wagmap.jp/sendacity/MAP?linkid=7b44a2f7-6069-4010-a305-6459d78aeb9a&amp;mid=232">https://www2.wagmap.jp/sendacity/MAP?linkid=7b44a2f7-6069-4010-a305-6459d78aeb9a&amp;mid=232</a>		
施設状況			
供用開始	平成2年6月1日	駐車可能台数	27 台

運営時間・休館日
運営時間： 6:00～19:00 (4/1～10/31) 6:00～17:00 (11/1～3/31)
休館日： 年末年始(12/28～1/4)

運営状況			
運営方式	指定管理	年間利用者数	46,490 人
運営人員		稼働率	45.3 %
正職員	— 人	年間利用コマ数	529 /年
嘱託職員等	— 人	年間利用可能コマ数	1,167 /年



設備・諸室別の利用状況	
利用件数	— 件
利用コマ数	— /年
利用可能コマ数	— /年
稼働率	— %

利用件数	— 件
利用コマ数	— /年
利用可能コマ数	— /年
稼働率	— %

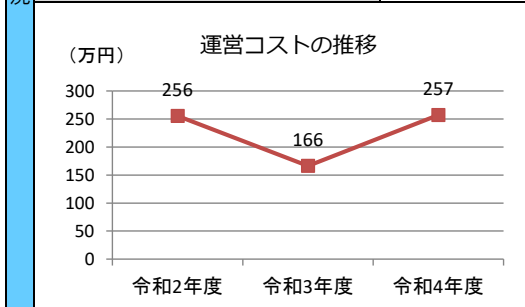
利用件数	— 件
利用コマ数	— /年
利用可能コマ数	— /年
稼働率	— %

利用件数	— 件
利用コマ数	— /年
利用可能コマ数	— /年
稼働率	— %

利用件数	— 件
利用コマ数	— /年
利用可能コマ数	— /年
稼働率	— %

利用件数	— 件
利用コマ数	— /年
利用可能コマ数	— /年
稼働率	— %

支出 (万円)	257	(前年比 + 91)
光熱水費	—	(前年比 ± 0)
委託費※	26	(前年比 + 10)
維持補修費	10	(前年比 + 5)
人件費	174	(前年比 + 73)
その他 (手数料など)	47	(前年比 + 3)
※清掃、警備、保守点検等に係る委託費		
収入 (万円)	111	(前年比 + 56)
使用料 (営利目的分以外)	111	(前年比 + 56)
使用料 (営利目的分)	—	(前年比 ± 0)
その他 (目的外使用料等)	—	(前年比 ± 0)
施設使用料減免実施額 (万円)	21	(前年比 + 5)



注1) 支出・収入とも、それぞれの金額を表示単位未満の位で四捨五入しているため、合計と内訳の足し上げが一致しない場合があります。

受益者負担割合	
施設使用料	= 43.1 %
運営コスト	

備考

用途：都市公園（有料施設）  
 所管局：建設局  
 所管課：公園管理課

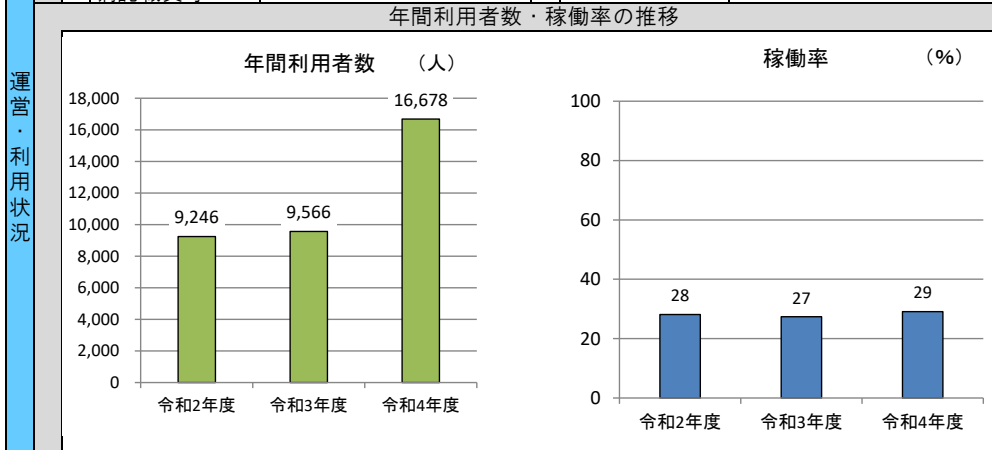
施設名：扇町四丁目公園運動広場（サッカー等）

令和4年度実績

施設概要			
所在・土地			
所在地	宮城野区扇町4丁目9		
敷地面積	26,826	㎡	敷地保有状況 所有
地図情報へのリンク	<a href="https://www2.wagmap.jp/sendacity/MAP?linkid=2b1dd54d-d2f7-4c0b-a8ab-c6ea9652fcd5&amp;mid=232">https://www2.wagmap.jp/sendacity/MAP?linkid=2b1dd54d-d2f7-4c0b-a8ab-c6ea9652fcd5&amp;mid=232</a>		
施設状況			
供用開始	昭和55年4月1日	駐車可能台数	0 台

運営時間・休館日
運営時間： 6:00～19:00 (4/1～10/31) 6:00～17:00 (11/1～3/31)
休館日： 年未年始(12/28～1/4)

運営状況			
運営方式	指定管理	年間利用者数	16,678 人
運営人員		稼働率	29.1 %
正職員	— 人	年間利用コマ数	337 /年
嘱託職員等	— 人	年間利用可能コマ数	1,157 /年



設備・諸室別の利用状況	
利用件数	— 件
利用コマ数	— /年
利用可能コマ数	— /年
稼働率	— %

利用件数	— 件
利用コマ数	— /年
利用可能コマ数	— /年
稼働率	— %

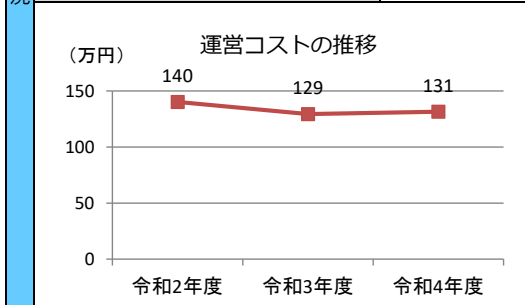
利用件数	— 件
利用コマ数	— /年
利用可能コマ数	— /年
稼働率	— %

利用件数	— 件
利用コマ数	— /年
利用可能コマ数	— /年
稼働率	— %

利用件数	— 件
利用コマ数	— /年
利用可能コマ数	— /年
稼働率	— %

利用件数	— 件
利用コマ数	— /年
利用可能コマ数	— /年
稼働率	— %

コスト状況	
支出 (万円)	131 (前年比 + 2)
光熱水費	— (前年比 ± 0)
委託費※	74 (前年比 ▲ 1)
維持補修費	2 (前年比 + 2)
人件費	48 (前年比 + 2)
その他 (手数料など)	8 (前年比 ▲ 1)
※清掃、警備、保守点検等に係る委託費	
収入 (万円)	22 (前年比 + 1)
使用料 (営利目的分以外)	22 (前年比 + 1)
使用料 (営利目的分)	— (前年比 ± 0)
その他 (目的外使用料等)	— (前年比 ± 0)
施設使用料減免実施額 (万円)	7 (前年比 + 5)



注1) 支出・収入とも、それぞれの金額を表示単位未満の位で四捨五入しているため、合計と内訳の足し上げが一致しない場合があります。

受益者負担割合	
施設使用料 / 運営コスト	= 16.6 %

備考



用途：都市公園（有料施設）  
 所管局：建設局  
 所管課：公園管理課

施設名：海岸公園運動広場（サッカー等）

令和4年度実績

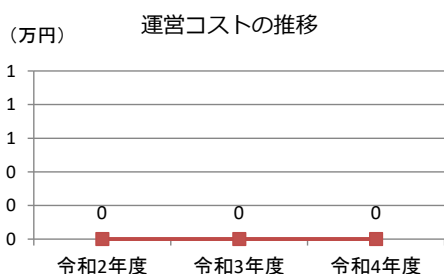
施設概要			
所在地・土地			
所在地	若林区荒浜字川向10		
敷地面積	75,000	m <sup>2</sup>	敷地保有状況 所有
地図情報へのリンク	<a href="https://www2.wagmap.jp/sendacity/MAP?linkid=d32e5c5b-1b40-46fc-85e3-15500743c306&amp;mid=232">https://www2.wagmap.jp/sendacity/MAP?linkid=d32e5c5b-1b40-46fc-85e3-15500743c306&amp;mid=232</a>		
施設状況			
供用開始	平成29年7月1日	駐車可能台数	260 台

運営時間・休館日
運営時間： 9:00～17:00
休館日： 火曜日（その日が休日に当たるときは、その直後の休日でない日）及び12/1～3/31

運営状況			
運営方式	指定管理	年間利用者数	7,085 人
運営人員		稼働率	23.0 %
正職員	— 人	年間利用コマ数	168 /年
嘱託職員等	— 人	年間利用可能コマ数	732 /年
年間利用者数・稼働率の推移			
<p>年間利用者数 (人)</p>		<p>稼働率 (%)</p>	

設備・諸室別の利用状況	
利用件数	— 件
利用コマ数	— /年
利用可能コマ数	— /年
稼働率	— %
利用件数	— 件
利用コマ数	— /年
利用可能コマ数	— /年
稼働率	— %
利用件数	— 件
利用コマ数	— /年
利用可能コマ数	— /年
稼働率	— %
利用件数	— 件
利用コマ数	— /年
利用可能コマ数	— /年
稼働率	— %
利用件数	— 件
利用コマ数	— /年
利用可能コマ数	— /年
稼働率	— %

コスト状況	
支出（万円）	—（前年比 ± 0）
光熱水費	—（前年比 ± 0）
委託費※	—（前年比 ± 0）
維持補修費	—（前年比 ± 0）
人件費	—（前年比 ± 0）
その他（手数料など）	—（前年比 ± 0）
※清掃、警備、保守点検等に係る委託費	
収入（万円）	—（前年比 ▲ 66）
使用料（営利目的分以外）	—（前年比 ▲ 66）
使用料（営利目的分）	—（前年比 ± 0）
その他（目的外使用料等）	—（前年比 ± 0）
施設使用料減免実施額（万円）	—（前年比 ▲ 2）



注1) 支出・収入とも、それぞれの金額を表示単位未満の位で四捨五入しているため、合計と内訳の足し上げが一致しない場合があります。

受益者負担割合	
施設使用料 / 運営コスト	= %

備考  
 ・運営コストは、一体的に管理している海岸公園パークゴルフ場に含まれます。

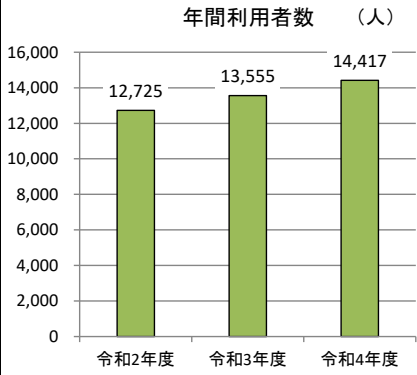
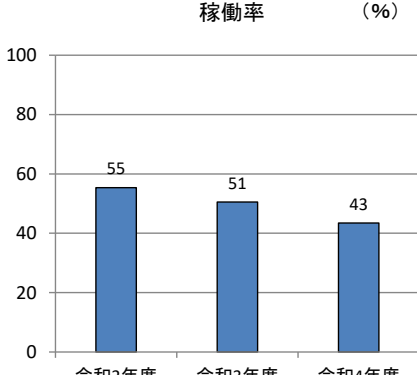
用途：都市公園（有料施設）  
 所管局：建設局  
 所管課：公園管理課

施設名：中田中央公園運動広場（サッカー等）

令和4年度実績

施設概要			
所在・土地			
所在地	太白区中田町字荒屋敷		
敷地面積	50,972	㎡	敷地保有状況
			所有
地図情報へのリンク	<a href="https://www2.wagmap.jp/sendacity/MAP?linkid=e89e8c8b-9761-411c-afab-acadee79ad92&amp;mid=232">https://www2.wagmap.jp/sendacity/MAP?linkid=e89e8c8b-9761-411c-afab-acadee79ad92&amp;mid=232</a>		
施設状況			
供用開始	平成8年10月1日	駐車可能台数	16 台

運営時間・休館日
運営時間： 6:00～19:00（4/1～10/31） 6:00～17:00（11/1～3/31）
休館日： 年末年始（12/28～1/4）

運営状況			
運営方式	指定管理	年間利用者数	14,417 人
運営人員		稼働率	43.5 %
正職員	— 人	年間利用コマ数	527 /年
嘱託職員等	— 人	年間利用可能コマ数	1,212 /年
年間利用者数・稼働率の推移			
年間利用者数 (人) 		稼働率 (%) 	

設備・諸室別の利用状況	
利用件数	— 件
利用コマ数	— /年
利用可能コマ数	— /年
稼働率	— %

利用件数	— 件
利用コマ数	— /年
利用可能コマ数	— /年
稼働率	— %

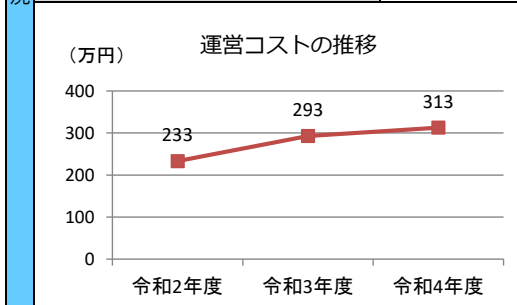
利用件数	— 件
利用コマ数	— /年
利用可能コマ数	— /年
稼働率	— %

利用件数	— 件
利用コマ数	— /年
利用可能コマ数	— /年
稼働率	— %

利用件数	— 件
利用コマ数	— /年
利用可能コマ数	— /年
稼働率	— %

利用件数	— 件
利用コマ数	— /年
利用可能コマ数	— /年
稼働率	— %

支出（万円）	313	（前年比 + 20）
光熱水費	—	（前年比 ± 0）
委託費※	152	（前年比 + 14）
維持補修費	9	（前年比 + 5）
人件費	125	（前年比 ▲ 7）
その他（手数料など）	27	（前年比 + 8）
※清掃、警備、保守点検等に係る委託費		
収入（万円）	53	（前年比 ▲ 11）
使用料（営利目的分以外）	53	（前年比 ▲ 11）
使用料（営利目的分）	—	（前年比 ± 0）
その他（目的外使用料等）	—	（前年比 ± 0）
施設使用料減免実施額（万円）	1	（前年比 + 1）



注1) 支出・収入とも、それぞれの金額を表示単位未満の位で四捨五入しているため、合計と内訳の足し上げが一致しない場合があります。

受益者負担割合	
施設使用料	= 16.8 %
運営コスト	

備考

用途：都市公園（有料施設）  
 所管局：建設局  
 所管課：公園管理課

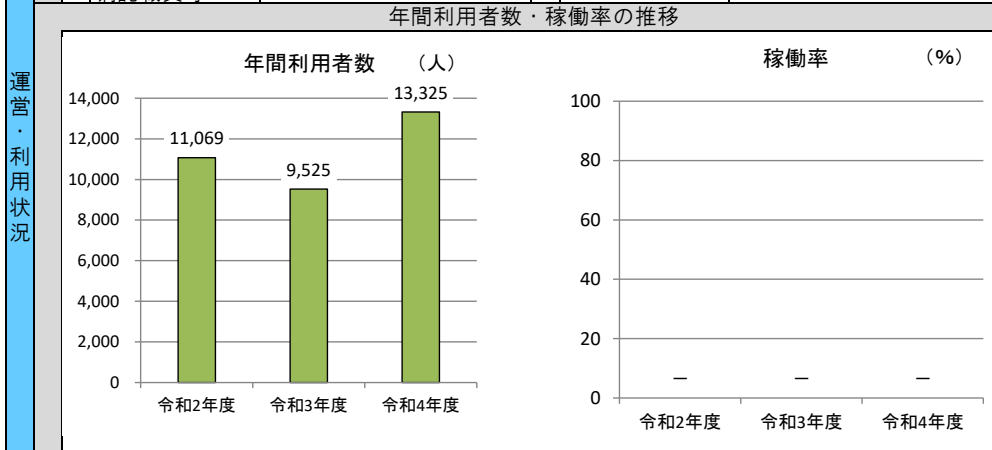
施設名：海岸公園馬術場

令和4年度実績

施設概要			
所在地・土地			
所在地	若林区井土字沼向1		
敷地面積	33,000 m <sup>2</sup>	敷地保有状況	所有
地図情報へのリンク	<a href="https://www2.wagmap.jp/sendacity/MAP?linkid=cef2ffae-7a50-4a19-b7c4-1a97b306b0e8&amp;mid=232">https://www2.wagmap.jp/sendacity/MAP?linkid=cef2ffae-7a50-4a19-b7c4-1a97b306b0e8&amp;mid=232</a>		
施設状況			
供用開始	平成30年7月8日	駐車可能台数	89 台

運営時間・休館日
運営時間： 9:00～17:00
休館日： 火曜日（その日が休日に当たるときは、その直後の休日でない日）及び年末年始（12/28～1/4）

運営状況			
運営方式	指定管理	年間利用者数	13,325 人
運営人員		稼働率	— %
正職員	— 人	年間利用コマ数	— /年
嘱託職員等	— 人	年間利用可能コマ数	— /年



設備・諸室別の利用状況	
利用件数	— 件
利用コマ数	— /年
利用可能コマ数	— /年
稼働率	— %

利用件数	— 件
利用コマ数	— /年
利用可能コマ数	— /年
稼働率	— %

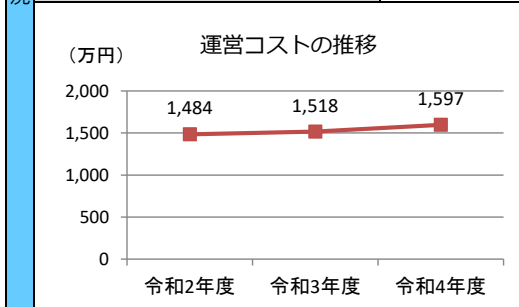
利用件数	— 件
利用コマ数	— /年
利用可能コマ数	— /年
稼働率	— %

利用件数	— 件
利用コマ数	— /年
利用可能コマ数	— /年
稼働率	— %

利用件数	— 件
利用コマ数	— /年
利用可能コマ数	— /年
稼働率	— %

利用件数	— 件
利用コマ数	— /年
利用可能コマ数	— /年
稼働率	— %

支出 (万円)	1,597	(前年比 + 79)
光熱水費	331	(前年比 + 88)
委託費※	294	(前年比 ▲ 19)
維持補修費	193	(前年比 + 32)
人件費	696	(前年比 ± 0)
その他 (手数料など)	83	(前年比 ▲ 22)
※清掃、警備、保守点検等に係る委託費		
収入 (万円)	166	(前年比 + 16)
使用料 (営利目的分以外)	166	(前年比 + 16)
使用料 (営利目的分)	—	(前年比 ± 0)
その他 (目的外使用料等)	—	(前年比 ± 0)
施設使用料減免実施額 (万円)	5	(前年比 ▲ 28)



注1) 支出・収入とも、それぞれの金額を表示単位未満の位で四捨五入しているため、合計と内訳の足し上げが一致しない場合があります。

受益者負担割合	
施設使用料 / 運営コスト	= 10.4 %

備考

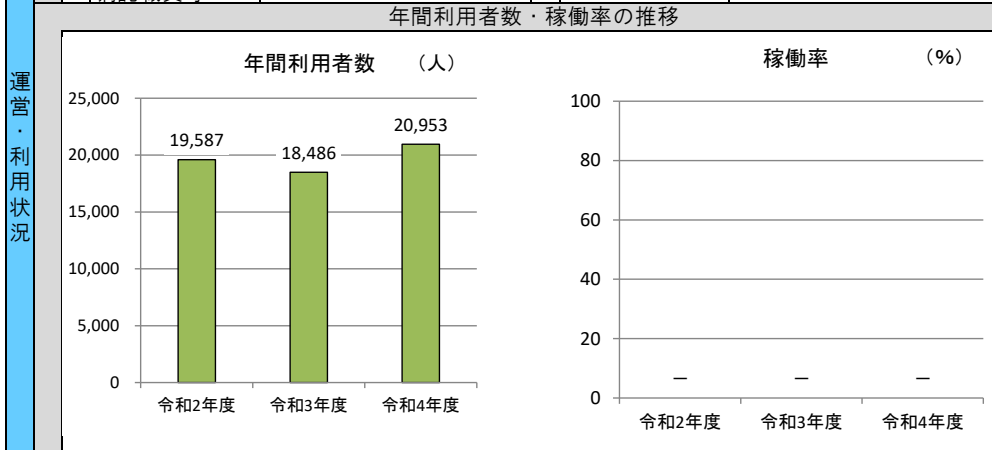
施設名：海岸公園パークゴルフ場

令和4年度実績

施設概要			
所在地・土地			
所在地	若林区荒浜字川向10		
敷地面積	946,817	㎡	敷地保有状況 所有
地図情報へのリンク	<a href="https://www2.wagmap.jp/sendacity/MAP?linkid=412942c6-9ba8-4a3f-904c-f3e64f3f33b5&amp;mid=232">https://www2.wagmap.jp/sendacity/MAP?linkid=412942c6-9ba8-4a3f-904c-f3e64f3f33b5&amp;mid=232</a>		
施設状況			
供用開始	平成28年10月15日	駐車可能台数	260 台

運営時間・休館日
運営時間： 9:00～17:00
休館日： 火曜日（その日が休日にあたる ときはその直後の休日でない 日）及び年末年始（12/28～1/4）

運営状況			
運営方式	指定管理	年間利用者数	20,953 人
運営人員		稼働率	— %
正職員	— 人	年間利用コマ数	— /年
嘱託職員等	— 人	年間利用可能コマ数	— /年



設備・諸室別の利用状況	
利用件数	— 件
利用コマ数	— /年
利用可能コマ数	— /年
稼働率	— %

利用件数	— 件
利用コマ数	— /年
利用可能コマ数	— /年
稼働率	— %

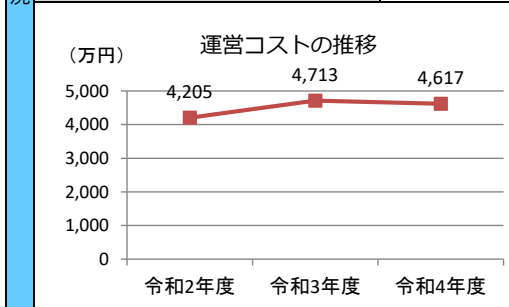
利用件数	— 件
利用コマ数	— /年
利用可能コマ数	— /年
稼働率	— %

利用件数	— 件
利用コマ数	— /年
利用可能コマ数	— /年
稼働率	— %

利用件数	— 件
利用コマ数	— /年
利用可能コマ数	— /年
稼働率	— %

利用件数	— 件
利用コマ数	— /年
利用可能コマ数	— /年
稼働率	— %

支出 (万円)	4,617	(前年比 ▲ 96)
光熱水費	348	(前年比 ▲ 37)
委託費※	1,083	(前年比 ▲ 20)
維持補修費	67	(前年比 ▲ 7)
人件費	2,825	(前年比 + 158)
その他 (手数料など)	295	(前年比 ▲ 192)
※清掃、警備、保守点検等に係る委託費		
収入 (万円)	650	(前年比 + 99)
使用料 (営利目的分以外)	650	(前年比 + 99)
使用料 (営利目的分)	—	(前年比 ± 0)
その他 (目的外使用料等)	—	(前年比 ± 0)
施設使用料減免実施額 (万円)	95	(前年比 + 32)



注1) 支出・収入とも、それぞれの金額を表示単位未満の位で四捨五入しているため、合計と内訳の足し上げが一致しない場合があります。

受益者負担割合	
施設使用料 運営コスト	= 14.1 %

備考  
 ・運営コストには、一体的に管理している海岸公園運動広場分を含みます。

施設名：海岸公園冒険広場及びキャンプ場

令和4年度実績

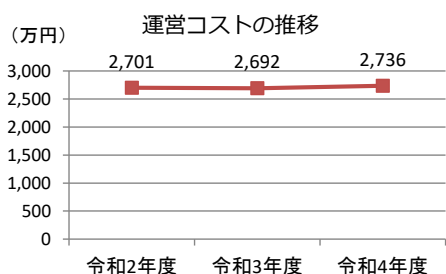
施設概要			
所在地・土地			
所在地	若林区井土字開発139-1		
敷地面積	65,000	㎡	敷地保有状況 所有
地図情報へのリンク	<a href="https://www2.wagmap.jp/sendacity/MAP?linkid=2f3739ef-eee6-48b1-9a3a-d75ec4c892ac&amp;mid=232">https://www2.wagmap.jp/sendacity/MAP?linkid=2f3739ef-eee6-48b1-9a3a-d75ec4c892ac&amp;mid=232</a>		
施設状況			
供用開始	平成30年7月8日	駐車可能台数	206 台

運営時間・休館日	
運営時間： 9:00～17:00	
※デイキャンプサイトは次のとおり 10:00～17:00 (7/1～9/30) 10:00～16:00 (10/1～6/30)	
休館日： 火曜日（その日が休日に当たるときは、その直後の休日でない日）及び年末年始（12/28～1/4） ※デイキャンプ場は12/1～3/31	

運営状況			
運営方式	指定管理	年間利用者数	159,799 人
運営人員		稼働率	- %
正職員	- 人	年間利用コマ数	- /年
嘱託職員等	- 人	年間利用可能コマ数	- /年
年間利用者数・稼働率の推移			
<p>年間利用者数 (人)</p>		<p>稼働率 (%)</p>	

設備・諸室別の利用状況	
利用件数	- 件
利用コマ数	- /年
利用可能コマ数	- /年
稼働率	- %
利用件数	- 件
利用コマ数	- /年
利用可能コマ数	- /年
稼働率	- %
利用件数	- 件
利用コマ数	- /年
利用可能コマ数	- /年
稼働率	- %
利用件数	- 件
利用コマ数	- /年
利用可能コマ数	- /年
稼働率	- %

コスト状況	
支出（万円）	2,736 (前年比 + 45)
光熱水費	198 (前年比 + 44)
委託費※	210 (前年比 + 41)
維持補修費	448 (前年比 + 59)
人件費	1,752 (前年比 + 66)
その他（手数料など）	128 (前年比 ▲166)
※清掃、警備、保守点検等に係る委託費	
収入（万円）	150 (前年比 + 63)
使用料（営利目的分以外）	150 (前年比 + 63)
使用料（営利目的分）	- (前年比 ± 0)
その他（目的外使用料等）	- (前年比 ± 0)
施設使用料減免実施額（万円）	3 (前年比 ▲1)



注1) 支出・収入とも、それぞれの金額を表示単位未満の位で四捨五入しているため、合計と内訳の足し上げが一致しない場合があります。

受益者負担割合	
施設使用料 / 運営コスト	= 5.5 %

備考	
利用件数	- 件
利用コマ数	- /年
利用可能コマ数	- /年
稼働率	- %

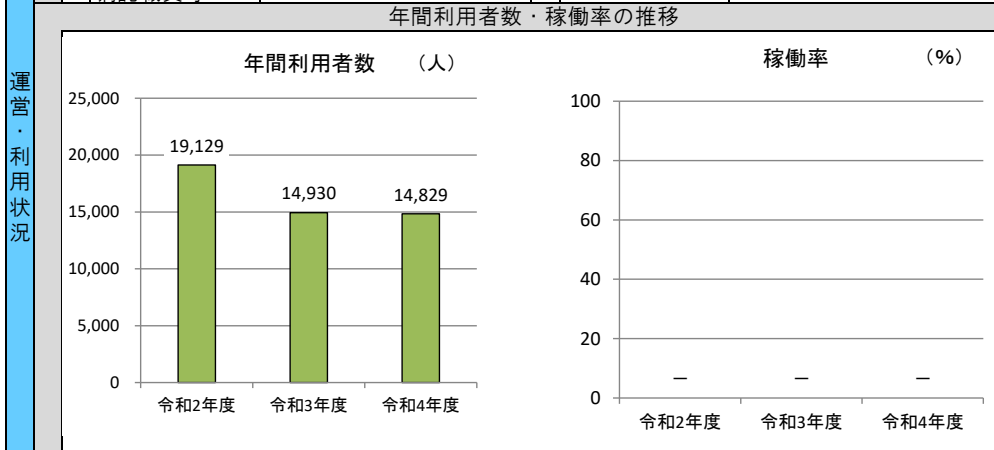
施設名：水の森公園キャンプ場

令和4年度実績

施設概要			
所在地			
所在地	泉区上谷刈堤下8		
敷地面積	43,000	m <sup>2</sup>	敷地保有状況
			所有
地図情報へのリンク	<a href="https://www2.wagmap.jp/sendacity/MAP?linkid=561056c5-d604-4212-b5e7-704a56e51098&amp;mid=232">https://www2.wagmap.jp/sendacity/MAP?linkid=561056c5-d604-4212-b5e7-704a56e51098&amp;mid=232</a>		
施設状況			
供用開始	平成15年6月1日	駐車可能台数	103 台

運営時間・休館日
運営時間： 0:00～24:00 ※デイキャンプサイトは次のとおり 10:00～17:00 (7/1～9/30) 10:00～16:00 (4/1～6/30, 10/1～11/30)
休館日： 12/1～3/31

運営状況			
運営方式	指定管理	年間利用者数	14,829 人
運営人員		稼働率	— %
正職員	— 人	年間利用コマ数	— /年
嘱託職員等	— 人	年間利用可能コマ数	— /年



設備・諸室別の利用状況	
利用件数	— 件
利用コマ数	— /年
利用可能コマ数	— /年
稼働率	— %

利用件数	— 件
利用コマ数	— /年
利用可能コマ数	— /年
稼働率	— %

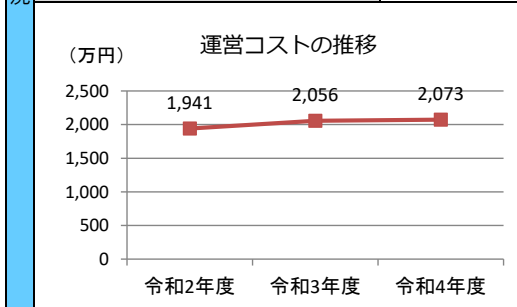
利用件数	— 件
利用コマ数	— /年
利用可能コマ数	— /年
稼働率	— %

利用件数	— 件
利用コマ数	— /年
利用可能コマ数	— /年
稼働率	— %

利用件数	— 件
利用コマ数	— /年
利用可能コマ数	— /年
稼働率	— %

利用件数	— 件
利用コマ数	— /年
利用可能コマ数	— /年
稼働率	— %

支出 (万円)	2,073	(前年比 + 18)
光熱水費	220	(前年比 + 17)
委託費※	308	(前年比 + 9)
維持補修費	62	(前年比 + 16)
人件費	1,051	(前年比 ▲ 27)
その他 (手数料など)	433	(前年比 + 2)
※清掃、警備、保守点検等に係る委託費		
収入 (万円)	385	(前年比 + 101)
使用料 (営利目的分以外)	376	(前年比 + 98)
使用料 (営利目的分)	—	(前年比 ± 0)
その他 (目的外使用料等)	9	(前年比 + 2)
施設使用料減免実施額 (万円)	9	(前年比 ▲ 1)



注1) 支出・収入とも、それぞれの金額を表示単位未満の位で四捨五入しているため、合計と内訳の足し上げが一致しない場合があります。

受益者負担割合	
施設使用料 / 運営コスト	= 18.1 %

備考

施設名：八木山動物公園フジサキの杜

令和4年度実績

施設概要	所在地			
	所在地	太白区八木山本町1丁目43		
	敷地面積	121,405	㎡	敷地保有状況
施設状況	地図情報へのリンク	<a href="https://www2.wagmap.jp/sendacity/MAP?linkid=8839c4bf-4a8b-4557-881f-0dac85cfba70&amp;mid=232">https://www2.wagmap.jp/sendacity/MAP?linkid=8839c4bf-4a8b-4557-881f-0dac85cfba70&amp;mid=232</a>		
	供用開始	昭和40年10月15日	駐車可能台数	370 台

運営時間・休館日
運営時間： 9:00～16:45（3月～10月） 9:00～16:00（11月～2月）
休館日： 月曜日（休日にあたる場合はその翌日で休日でない日）

運営・利用状況	運営状況			
	運営方式	直営	年間利用者数	495,650 人
	運営人員		稼働率	— %
	正職員	49 人	年間利用コマ数	— /年
	嘱託職員等	12 人	年間利用可能コマ数	— /年

設備・諸室別の利用状況	
利用件数	— 件
利用コマ数	— /年
利用可能コマ数	— /年
稼働率	— %

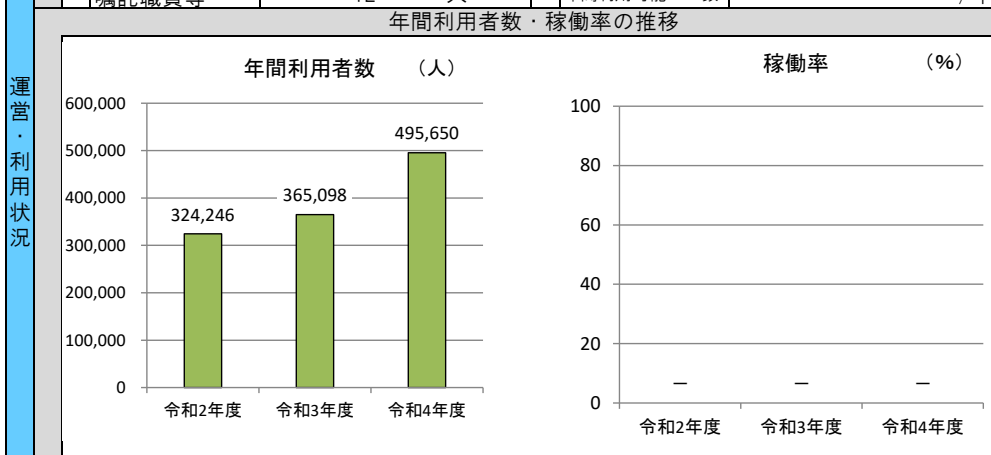
利用件数	— 件
利用コマ数	— /年
利用可能コマ数	— /年
稼働率	— %

利用件数	— 件
利用コマ数	— /年
利用可能コマ数	— /年
稼働率	— %

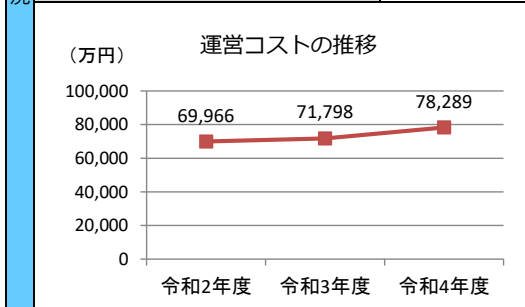
利用件数	— 件
利用コマ数	— /年
利用可能コマ数	— /年
稼働率	— %

利用件数	— 件
利用コマ数	— /年
利用可能コマ数	— /年
稼働率	— %

利用件数	— 件
利用コマ数	— /年
利用可能コマ数	— /年
稼働率	— %



コスト状況	支出 (万円)	78,289	(前年比 + 6,491)	
	光熱水費	7,830	(前年比 + 1,407)	
	委託費※	3,954	(前年比 + 955)	
	維持補修費	2,882	(前年比 + 14)	
	人件費	46,382	(前年比 + 2,997)	
	その他 (手数料など)	17,243	(前年比 + 1,117)	
	※清掃、警備、保守点検等に係る委託費			
	収入 (万円)	17,637	(前年比 + 5,636)	
	使用料 (営利目的分以外)	13,752	(前年比 + 3,549)	
	使用料 (営利目的分)	—	(前年比 ± 0)	
その他 (目的外使用料等)	2,938	(前年比 + 2,087)		
施設使用料減免実施額 (万円)	1,859	(前年比 ▲ 910)		



注1) 支出・収入とも、それぞれの金額を表示単位未満の位で四捨五入しているため、合計と内訳の足し上げが一致しない場合があります。

受益者負担割合	
施設使用料 / 運営コスト	= 17.6 %

備考  
平成29年4月1日から施設命名権（ネーミングライツ）を導入しています。

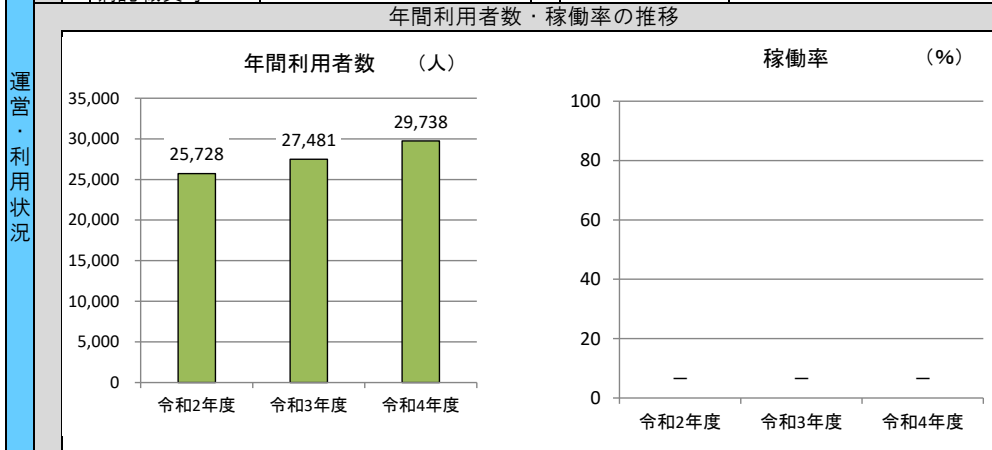
施設名：野草園

令和4年度実績

施設概要	所在・土地			
	所在地	太白区茂ヶ崎2丁目1-1		
	敷地面積	409,504	㎡	敷地保有状況
			所有	
地図情報へのリンク		<a href="https://www2.wagmap.jp/sendacity/MAP?linkid=d13d3c55-922a-4de3-93a0-542150a78e23&amp;mid=232">https://www2.wagmap.jp/sendacity/MAP?linkid=d13d3c55-922a-4de3-93a0-542150a78e23&amp;mid=232</a>		
施設状況				
供用開始		昭和29年7月1日	駐車可能台数	30 台

運営時間・休館日	
運営時間： 9:00～16:45	
休館日： 12/1～3/19 (野草館は12/28～1/4)	

運営状況				
運営方式	包括委託	年間利用者数	29,738	人
運営人員		稼働率	-	%
正職員	- 人	年間利用コマ数	-	/年
嘱託職員等	- 人	年間利用可能コマ数	-	/年



設備・諸室別の利用状況	
利用件数	- 件
利用コマ数	- /年
利用可能コマ数	- /年
稼働率	- %

利用件数	- 件
利用コマ数	- /年
利用可能コマ数	- /年
稼働率	- %

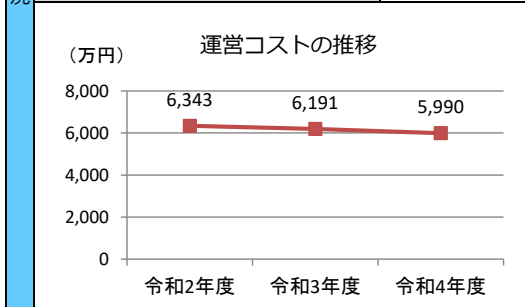
利用件数	- 件
利用コマ数	- /年
利用可能コマ数	- /年
稼働率	- %

利用件数	- 件
利用コマ数	- /年
利用可能コマ数	- /年
稼働率	- %

利用件数	- 件
利用コマ数	- /年
利用可能コマ数	- /年
稼働率	- %

利用件数	- 件
利用コマ数	- /年
利用可能コマ数	- /年
稼働率	- %

支出 (万円)	5,990	(前年比 ▲ 201)
光熱水費	419	(前年比 ▲ 3)
委託費※	751	(前年比 + 44)
維持補修費	152	(前年比 + 44)
人件費	3,913	(前年比 ▲ 252)
その他 (手数料など)	756	(前年比 ▲ 35)
※清掃、警備、保守点検等に係る委託費		
収入 (万円)	253	(前年比 ▲ 9)
使用料 (営利目的分以外)	253	(前年比 ▲ 9)
使用料 (営利目的分)	-	(前年比 ± 0)
その他 (目的外使用料等)	-	(前年比 ± 0)
施設使用料減免実施額 (万円)	355	(前年比 + 100)



注1) 支出・収入とも、それぞれの金額を表示単位未満の位で四捨五入しているため、合計と内訳の足し上げが一致しない場合があります。

受益者負担割合	
施設使用料 / 運営コスト	= 4.2 %

備考
----



施設名：秋保大滝植物園

令和4年度実績

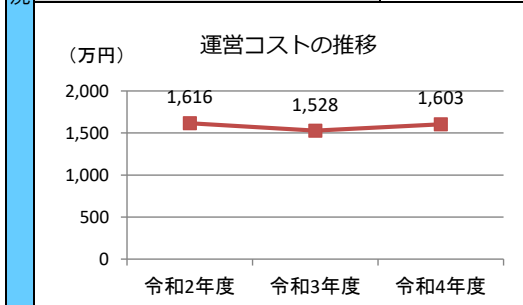
施設概要			
所在・土地			
所在地	太白区秋保町馬場字大滝5		
敷地面積	42,932	㎡	敷地保有状況 所有
地図情報へのリンク	<a href="https://www2.wagmap.jp/sendacity/MAP?linkid=878f113f-ee79-4361-9ef9-511c468f6e32&amp;mid=232">https://www2.wagmap.jp/sendacity/MAP?linkid=878f113f-ee79-4361-9ef9-511c468f6e32&amp;mid=232</a>		
施設状況			
供用開始	昭和55年10月1日	駐車可能台数	30 台

運営時間・休館日
運営時間: 9:00~16:30
休館日: 12/1~3/31

運営状況			
運営方式	包括委託	年間利用者数	11,280 人
運営人員		稼働率	- %
正職員	- 人	年間利用コマ数	- /年
嘱託職員等	- 人	年間利用可能コマ数	- /年
年間利用者数・稼働率の推移			
<p>年間利用者数 (人)</p>		<p>稼働率 (%)</p>	

設備・諸室別の利用状況	
利用件数	- 件
利用コマ数	- /年
利用可能コマ数	- /年
稼働率	- %
利用件数	- 件
利用コマ数	- /年
利用可能コマ数	- /年
稼働率	- %
利用件数	- 件
利用コマ数	- /年
利用可能コマ数	- /年
稼働率	- %
利用件数	- 件
利用コマ数	- /年
利用可能コマ数	- /年
稼働率	- %
利用件数	- 件
利用コマ数	- /年
利用可能コマ数	- /年
稼働率	- %

支出 (万円)	1,603	(前年比 + 75)
光熱水費	33	(前年比 + 0)
委託費※	119	(前年比 + 25)
維持補修費	89	(前年比 + 16)
人件費	1,098	(前年比 + 49)
その他 (手数料など)	266	(前年比 ▲ 16)
※清掃、警備、保守点検等に係る委託費		
収入 (万円)	97	(前年比 + 28)
使用料 (営利目的分以外)	97	(前年比 + 28)
使用料 (営利目的分)	-	(前年比 ± 0)
その他 (目的外使用料等)	-	(前年比 ± 0)
施設使用料減免実施額 (万円)	141	(前年比 + 24)



注1) 支出・収入とも、それぞれの金額を表示単位未満の位で四捨五入しているため、合計と内訳の足し上げが一致しない場合があります。

受益者負担割合	
施設使用料 / 運営コスト	= 6.0 %

備考

施設名：七北田公園緑化ホール

令和4年度実績

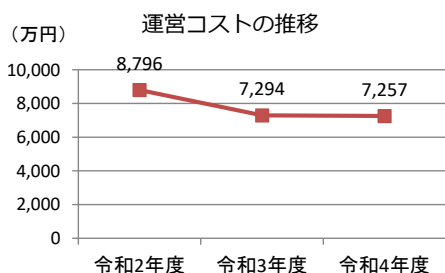
施設概要	所在地			
	所在地	泉区七北田字赤生津4		
	敷地面積	220,361	㎡	敷地保有状況
				所有
	地図情報へのリンク	<a href="https://www2.wagmap.jp/sendacity/MAP?linkid=fe2785f8-9d36-44a3-adea-9a6abf27d715&amp;mid=232">https://www2.wagmap.jp/sendacity/MAP?linkid=fe2785f8-9d36-44a3-adea-9a6abf27d715&amp;mid=232</a>		
	施設全体			
	併設施設			
	建物状況			
	延床面積	1,460	㎡	建物の権利状況
				所有権
建築年度	平成1	年	構造	
			鉄骨造	
築年数	34	年	駐車可能台数	
			175 台	
大規模改修年度	—	年	大規模改修経過年数	
			— 年	

運営時間・休館日	
運営時間： 9:00～16:30	
休館日： 月曜日(休日にあたる場合はその次の平日)、年末年始(12/28～1/4)	

運営・利用状況	運営状況			
	運営方式	包括委託	年間利用者数	61,961 人
	運営人員		稼働率	— %
	正職員	— 人	年間利用コマ数	— /年
	嘱託職員等	— 人	年間利用可能コマ数	— /年
	年間利用者数・稼働率の推移			
	年間利用者数 (人)		稼働率 (%)	
	<p>年間利用者数 (人) の推移: 令和2年度 68,559人, 令和3年度 49,390人, 令和4年度 61,961人</p> <p>稼働率 (%) の推移: 令和2年度 0%, 令和3年度 0%, 令和4年度 0%</p>			

設備・諸室別の利用状況	
利用件数	— 件
利用コマ数	— /年
利用可能コマ数	— /年
稼働率	— %
利用件数	— 件
利用コマ数	— /年
利用可能コマ数	— /年
稼働率	— %
利用件数	— 件
利用コマ数	— /年
利用可能コマ数	— /年
稼働率	— %
利用件数	— 件
利用コマ数	— /年
利用可能コマ数	— /年
稼働率	— %

コスト状況	支出 (万円)	7,257	(前年比 ▲ 36)
	光熱水費	1,908	(前年比 + 366)
	委託費※	1,804	(前年比 ▲ 137)
	維持補修費	211	(前年比 ▲ 159)
	人件費	2,604	(前年比 ▲ 56)
	その他(手数料など)	731	(前年比 ▲ 52)
	※清掃、警備、保守点検等に係る委託費		
	収入 (万円)	—	(前年比 ± 0)
	使用料(営利目的分以外)	—	(前年比 ± 0)
	使用料(営利目的分)	—	(前年比 ± 0)
その他(目的外使用料等)	—	(前年比 ± 0)	
施設使用料減免実施額 (万円)	—	(前年比 ± 0)	



注1) 支出・収入とも、それぞれの金額を表示単位未満の位で四捨五入しているため、合計と内訳の足し上げが一致しない場合があります。

受益者負担割合	
施設使用料	—
運営コスト	0.0 %

備考
----

施設名 : 北六番丁公園茶室 (六幽庵)

令和4年度実績

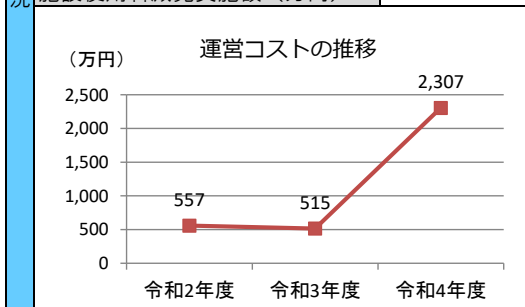
施設概要			
所在地			
所在地	青葉区木町通2丁目194-2		
敷地面積	2,189	㎡	敷地保有状況
			所有
地図情報へのリンク	<a href="https://www2.wagmap.jp/sendacity/MAP?linkid=f93885d2-0172-4125-9fd8-bd604b53ddf8&amp;mid=232">https://www2.wagmap.jp/sendacity/MAP?linkid=f93885d2-0172-4125-9fd8-bd604b53ddf8&amp;mid=232</a>		
施設全体			
併設施設	なし		
建物状況			
延床面積	235	㎡	建物の権利状況
			所有権
建築年度	昭和42/昭和47	年	構造
			木造
築年数	114/51	年	駐車可能台数
			0 台
大規模改修年度	—	年	大規模改修経過年数
			— 年

運営時間・休館日
運営時間: 9:00~17:00
休館日: (茶室・庭園の一般公開は第3木曜日のみ)

運営状況			
運営方式	その他(シルバー人材委託)	年間利用者数	1,015 人
運営人員		稼働率	6.2 %
正職員	— 人	年間利用コマ数	93 /年
嘱託職員等	— 人	年間利用可能コマ数	1,504 /年
年間利用者数・稼働率の推移			
年間利用者数 (人)		稼働率 (%)	

設備・諸室別の利用状況	
利用件数	— 件
利用コマ数	— /年
利用可能コマ数	— /年
稼働率	— %
利用件数	— 件
利用コマ数	— /年
利用可能コマ数	— /年
稼働率	— %
利用件数	— 件
利用コマ数	— /年
利用可能コマ数	— /年
稼働率	— %
利用件数	— 件
利用コマ数	— /年
利用可能コマ数	— /年
稼働率	— %

支出(万円)	2,307	(前年比 + 1,792)
光熱水費	56	(前年比 ▲ 21)
委託費※	447	(前年比 + 8)
維持補修費	1,803	(前年比 + 1,803)
人件費	—	(前年比 ± 0)
その他(手数料など)	—	(前年比 ± 0)
※清掃、警備、保守点検等に係る委託費		
収入(万円)	43	(前年比 ▲ 18)
使用料(営利目的分以外)	43	(前年比 ▲ 18)
使用料(営利目的分)	—	(前年比 ± 0)
その他(目的外使用料等)	—	(前年比 ± 0)
施設使用料減免実施額(万円)	—	(前年比 ▲ 2)



注1) 支出・収入とも、それぞれの金額を表示単位未満の位で四捨五入しているため、合計と内訳の足し上げが一致しない場合があります。

受益者負担割合	
施設使用料	= 1.9 %
運営コスト	

備考

施設名 : 良覚院丁公園茶室 (緑水庵)

令和4年度実績

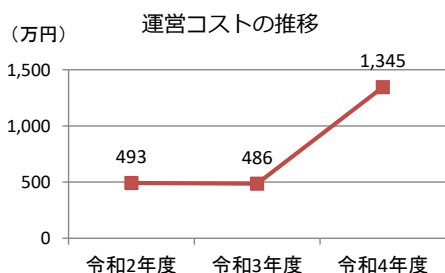
施設概要			
所在地			
所在地	青葉区片平1丁目2-20		
敷地面積	4,024	㎡	敷地保有状況
			所有
地図情報へのリンク	<a href="https://www2.wagmap.jp/sendacity/MAP?linkid=64e2b9d7-ba6f-47fa-9ef9-a534654a0811&amp;mid=232">https://www2.wagmap.jp/sendacity/MAP?linkid=64e2b9d7-ba6f-47fa-9ef9-a534654a0811&amp;mid=232</a>		
施設全体			
併設施設	複合用途なし		
建物状況			
延床面積	73	㎡	建物の権利状況
			所有権
建築年度	昭和38	年	構造
			木造
築年数	60	年	駐車可能台数
			0 台
大規模改修年度	—	年	大規模改修経過年数
			— 年

運営時間・休館日
運営時間: 9:00~17:00
休館日: (庭園の一般公開は火曜日のみ)

運営状況			
運営方式	その他(シルバー人材委託)	年間利用者数	1,182 人
運営人員		稼働率	55.2 %
正職員	— 人	年間利用コマ数	139 /年
嘱託職員等	— 人	年間利用可能コマ数	252 /年
年間利用者数・稼働率の推移			
年間利用者数 (人)		稼働率 (%)	

設備・諸室別の利用状況	
利用件数	— 件
利用コマ数	— /年
利用可能コマ数	— /年
稼働率	— %
利用件数	— 件
利用コマ数	— /年
利用可能コマ数	— /年
稼働率	— %
利用件数	— 件
利用コマ数	— /年
利用可能コマ数	— /年
稼働率	— %
利用件数	— 件
利用コマ数	— /年
利用可能コマ数	— /年
稼働率	— %

コスト状況	
支出(万円)	1,345 (前年比 + 859)
光熱水費	20 (前年比 ▲ 4)
委託費※	434 (前年比 ▲ 29)
維持補修費	892 (前年比 + 892)
人件費	— (前年比 ± 0)
その他(手数料など)	— (前年比 ± 0)
※清掃、警備、保守点検等に係る委託費	
収入(万円)	36 (前年比 ▲ 21)
使用料(営利目的分以外)	36 (前年比 ▲ 21)
使用料(営利目的分)	— (前年比 ± 0)
その他(目的外使用料等)	— (前年比 ± 0)
施設使用料減免実施額(万円)	— (前年比 ± 0)



注1) 支出・収入とも、それぞれの金額を表示単位未満の位で四捨五入しているため、合計と内訳の足し上げが一致しない場合があります。

受益者負担割合	
施設使用料	= 2.7 %
運営コスト	

備考

施設名 : 大年寺山公園茶室 (茂ヶ崎庵・仙庵)

令和4年度実績

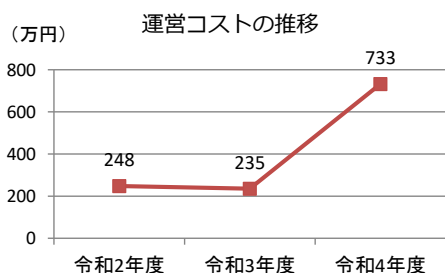
施設概要	所在地				
	所在地	太白区茂ヶ崎3丁目10-19			
	敷地面積	409,504	㎡	敷地保有状況	所有
	地図情報へのリンク	<a href="https://www2.wagmap.jp/sendacity/MAP?linkid=543c1ec8-d4e2-4de4-81da-2c02f657f67b&amp;mid=232">https://www2.wagmap.jp/sendacity/MAP?linkid=543c1ec8-d4e2-4de4-81da-2c02f657f67b&amp;mid=232</a>			
	施設全体				
	併設施設	なし			
	建物状況				
	延床面積	324/106	㎡	建物の権利状況	所有権
	建築年度	明治42/昭和47	年	構造	木造
	築年数	114/51	年	駐車可能台数	0 台
大規模改修年度	—	年	大規模改修経過年数	— 年	

運営時間・休館日	
運営時間:	—
休館日:	予約利用のない日 週4回

運営・利用状況	運営状況			
	運営方式	直営	年間利用者数	1,142 人
	運営人員		稼働率	6.2 %
	正職員	0 人	年間利用コマ数	309 /年
	嘱託職員等	0 人	年間利用可能コマ数	4,998 /年
	年間利用者数・稼働率の推移			
	年間利用者数 (人)		稼働率 (%)	
	<p>令和2年度 令和3年度 令和4年度</p>			

設備・諸室別の利用状況	
利用件数	- 件
利用コマ数	- /年
利用可能コマ数	- /年
稼働率	- %
利用件数	- 件
利用コマ数	- /年
利用可能コマ数	- /年
稼働率	- %
利用件数	- 件
利用コマ数	- /年
利用可能コマ数	- /年
稼働率	- %
利用件数	- 件
利用コマ数	- /年
利用可能コマ数	- /年
稼働率	- %

コスト状況	支出 (万円)	733	(前年比 + 497)
	光熱水費	34	(前年比 ▲ 2)
	委託費※	212	(前年比 + 11)
	維持補修費	482	(前年比 + 482)
	人件費	—	(前年比 ± 0)
	その他 (手数料など)	5	(前年比 + 5)
	※清掃、警備、保守点検等に係る委託費		
	収入 (万円)	28	(前年比 + 22)
	使用料 (営利目的分以外)	28	(前年比 + 23)
	使用料 (営利目的分)	—	(前年比 ± 0)
その他 (目的外使用料等)	—	(前年比 ± 0)	
施設使用料減免実施額 (万円)	76	(前年比 + 14)	



注1) 支出・収入とも、それぞれの金額を表示単位未満の位で四捨五入しているため、合計と内訳の足し上げが一致しない場合があります。

受益者負担割合	
施設使用料	= 3.8 %
運営コスト	

備考
----

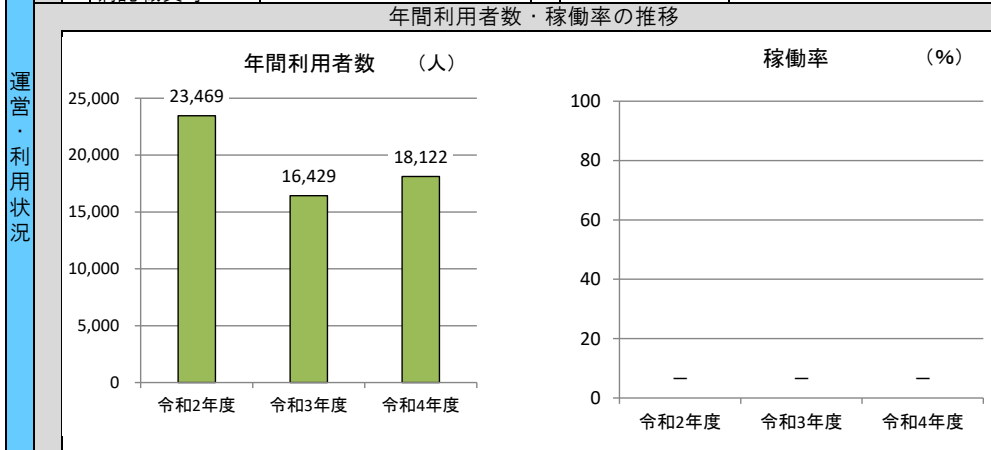
施設名 : 太白山自然観察の森

令和4年度実績

施設概要	所在地・土地			
	所在地	太白区茂庭字生出森東36-63		
	敷地面積	295,000 m <sup>2</sup>	敷地保有状況	所有
	地図情報へのリンク	<a href="https://www2.wagmap.jp/sendacity/MAP?linkid=69cc80f0-8979-4fc1-b7b1-5585924a2836&amp;mid=232">https://www2.wagmap.jp/sendacity/MAP?linkid=69cc80f0-8979-4fc1-b7b1-5585924a2836&amp;mid=232</a>		
施設状況				
供用開始	平成3年6月6日	駐車可能台数	30 台	

運営時間・休館日
運営時間: 9:00~16:30
休館日: 月曜日(休日にあたる場合はその次の平日)、年末年始(12/28~1/4)

運営状況			
運営方式	包括委託	年間利用者数	18,122 人
運営人員		稼働率	- %
正職員	- 人	年間利用コマ数	- /年
嘱託職員等	- 人	年間利用可能コマ数	- /年



設備・諸室別の利用状況	
利用件数	- 件
利用コマ数	- /年
利用可能コマ数	- /年
稼働率	- %

利用件数	- 件
利用コマ数	- /年
利用可能コマ数	- /年
稼働率	- %

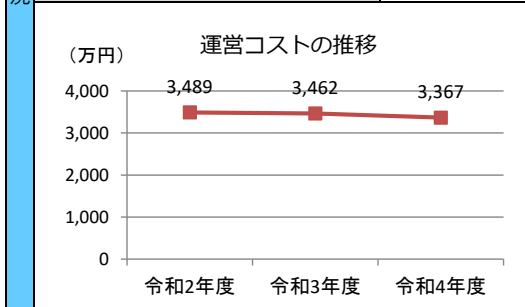
利用件数	- 件
利用コマ数	- /年
利用可能コマ数	- /年
稼働率	- %

利用件数	- 件
利用コマ数	- /年
利用可能コマ数	- /年
稼働率	- %

利用件数	- 件
利用コマ数	- /年
利用可能コマ数	- /年
稼働率	- %

利用件数	- 件
利用コマ数	- /年
利用可能コマ数	- /年
稼働率	- %

支出 (万円)	3,367	(前年比 ▲ 95)
光熱水費	67	(前年比 + 1)
委託費※	542	(前年比 + 70)
維持補修費	72	(前年比 ▲ 155)
人件費	2,189	(前年比 ▲ 77)
その他(手数料など)	497	(前年比 + 65)
※清掃、警備、保守点検等に係る委託費		
収入 (万円)	-	(前年比 ± 0)
使用料(営利目的分以外)	-	(前年比 ± 0)
使用料(営利目的分)	-	(前年比 ± 0)
その他(目的外使用料等)	-	(前年比 ± 0)
施設使用料減免実施額(万円)	-	(前年比 ± 0)



注1) 支出・収入とも、それぞれの金額を表示単位未満の位で四捨五入しているため、合計と内訳の足し上げが一致しない場合があります。

受益者負担割合	
施設使用料 / 運営コスト	= 0.0 %

備考
----