

用途：自転車等駐車場
 所管局：建設局
 所管課：道路部道路管理課

※1 収入及びランニングコストの金額は表示単位未満の位で四捨五入しているため、合計と内訳の足し上げが一致しない場合があります。
 ※2 (公財)仙台市建設公社が運営している駐輪場では、利用料金を公社の収入とした上で、施設の管理経費に充てています。

施設名 ※末尾の「自転車等 駐車場」は省略	所在地	整備		うち 自転車 バイク	運営時間	令和元年度 利用台数	利用台数 対前年度 増減	稼働率 対前年度 増減	【万円】 ※1		稼働率 対前年度 増減	令和元年度 稼働率	収入 対前年度 増減	【万円】 ※1					ランニング コスト 対前年度 増減	備考				
		台数	うち 自転車						令和元年度 収入	使用料 収入				その他 収入	収入 対前年度 増減	令和元年度 ランニング コスト	光熱水費	清掃等 委託費			維持 補修費	人件費	その他	
																								2,859
78 東仙台駅	宮城野区東仙台1丁目	404	369	35	始発15分前 ～終電15分後	113,983	▲ 8,748	▲ 2.0%	—	—	—	77%	—	574	—	3	—	—	—	—	571	▲ 10	(公財)仙台市建設 公社が運営※2	
79 岩切駅北口	宮城野区岩切字東河原	709	655	54	始発15分前 ～終電15分後	232,788	5,894	2.5%	1,022	1,022	—	80%	▲ 45	749	38	—	629	—	—	82	▲ 147	—	—	
80 岩切駅南口	宮城野区岩切字東河原	91	80	11	(24時間)	—	—	—	106	106	—	—	79	714	5	—	629	—	—	80	▲ 119	平成30年11月18日 供用開始		
81 長町駅東口	太白区あすと長町1丁目	1,168	1,084	84	始発15分前 ～終電15分後	407,681	▲ 23,180	3.0%	1,945	1,887	58	95%	▲ 123	615	217	64	—	266	—	68	▲ 3,128	—	—	
82 太子堂駅	太白区あすと長町3丁目	590	555	35	始発15分前 ～終電15分後	164,209	1,643	3.6%	814	797	17	76%	▲ 1	434	51	49	0	266	—	68	▲ 2,439	—	—	
83 南仙台駅東口	太白区中田5丁目	1,972	1,880	92	始発15分前 ～終電15分後	700,298	▲ 38,341	▲ 4.1%	2,580	2,580	—	71%	▲ 136	1,307	202	83	—	954	—	68	▲ 187	—	—	
84 南仙台駅西口	太白区西中田4丁目	726	680	46	(24時間)	—	—	—	595	595	—	—	▲ 49	1,119	60	4	—	488	—	567	▲ 78	—	—	
85 宮城野原駅	宮城野区宮城野2丁目	293	286	7	始発15分前 ～終電15分後	61,762	769	1.4%	292	292	—	58%	1	312	16	3	—	225	—	68	▲ 22	—	—	
86 榴ヶ岡駅	宮城野区榴ヶ岡5丁目	102	80	22	始発15分前 ～終電15分後	28,947	1,425	6.2%	—	—	—	78%	—	719	—	3	18	—	—	698	8	(公財)仙台市建設 公社が運営※2		
87 陸前原ノ町駅	宮城野区五輪2丁目	430	367	63	始発15分前 ～終電15分後	63,413	▲ 7,079	▲ 4.5%	315	315	—	40%	▲ 31	465	112	37	23	225	—	68	35	—	—	
88 苦竹駅	宮城野区南目館	453	443	10	始発15分前 ～終電15分後	39,717	▲ 7,265	▲ 0.5%	183	183	—	24%	▲ 29	465	35	3	—	225	—	202	▲ 32	—	—	
89 小鶴新田駅北口	宮城野区新田東2丁目	906	876	30	始発15分前 ～終電15分後	130,585	▲ 5,689	▲ 1.9%	546	546	—	34%	▲ 25	476	79	17	—	312	—	68	12	—	—	
90 小鶴新田駅南口	宮城野区新田東3丁目	142	138	4	始発15分前 ～終電15分後	—	—	—	56	56	—	—	▲ 10	392	9	3	—	312	—	68	▲ 18	—	—	
91 福田町駅北口	宮城野区田子字要害	216	211	5	(24時間)	—	—	—	191	191	—	—	▲ 9	453	—	—	—	385	—	68	▲ 18	—	—	
92 福田町駅南口	宮城野区福田町1丁目	424	418	6	始発15分前 ～終電15分後	146,089	▲ 9,264	▲ 3.5%	488	487	1	62%	▲ 43	464	—	3	—	385	—	76	13	—	—	
93 陸前高砂駅	宮城野区福室2丁目	1,224	1,184	40	始発15分前 ～終電15分後	203,605	▲ 7,850	▲ 2.1%	926	926	—	45%	▲ 48	706	60	5	—	573	—	68	15	—	—	
94 中野栄駅	宮城野区栄4丁目	490	479	11	(24時間)	127,553	▲ 2,223	▲ 2.2%	527	527	—	71%	▲ 71	918	33	—	—	817	—	68	▲ 8	—	—	
95 東照宮駅	青葉区東照宮2丁目	296	296	0	始発15分前 ～終電15分後	89,063	▲ 448	▲ 2.9%	55	55	—	82%	—	814	—	3	0	—	—	811	18	(公財)仙台市建設 公社が運営※2		
96 JR北仙台駅	青葉区昭和町	311	296	15	(24時間)	98,857	▲ 8,437	▲ 8.8%	—	—	—	87%	—	438	—	—	—	—	—	438	▲ 46	(公財)仙台市建設 公社が運営※2		
97 北山駅	青葉区山手町	220	140	80	(24時間)	21,268	2,895	3.1%	—	—	—	26%	—	185	3	—	—	114	—	68	▲ 34	—	—	
98 東北福祉大前駅	青葉区国見1丁目	50	31	19	始発15分前 ～終電15分後	8,748	▲ 81	▲ 0.4%	91	91	—	48%	39	185	—	3	—	—	114	—	68	▲ 25	—	—
99 国見駅	青葉区国見5丁目	130	60	70	始発15分前 ～終電15分後	8,940	▲ 489	▲ 0.9%	51	51	—	19%	▲ 10	201	16	3	—	—	114	—	68	5	—	—
100 陸前落合駅北口	青葉区落合2丁目	225	175	50	始発15分前 ～終電15分後	94,151	▲ 2,496	▲ 1.0%	55	55	—	38%	▲ 90	397	18	3	—	308	—	68	2	—	—	
101 陸前落合駅南口	青葉区落合2丁目	446	421	25	始発15分前 ～終電15分後	—	—	—	153	153	—	—	▲ 175	405	26	3	—	308	—	68	▲ 19	—	—	
102 愛子駅(北口)	青葉区愛子中央1丁目	275	229	46	始発15分前 ～終電15分後	112,726	755	1.1%	312	312	—	53%	—	397	—	5	—	—	—	73	▲ 171	—	—	
103 愛子駅(南口)	青葉区愛子中央1丁目	323	306	17	(24時間)	—	—	—	118	118	—	—	—	386	48	—	—	—	—	338	35	(公財)仙台市建設 公社が運営※2		
104 熊ヶ根駅	青葉区熊ヶ根字檀の原一 番	40	40	0	(24時間)	—	—	—	—	—	—	—	—	3	—	—	—	—	—	3	▲ 30	無料		
105 泉中央駅	泉区泉中央1丁目	2,166	1,754	412	始発15分前 ～終電15分後	582,050	▲ 11,890	▲ 1.7%	2,859	2,859	—	73%	▲ 79	6,531	438	342	3,528	2,020	203	216	—	—	—	

用途:自転車等駐車場
 所管局:建設局
 所管課:道路部道路管理課

※1 収入及びランニングコストの金額は表示単位未満の位で四捨五入しているため、合計と内訳の足し上げが一致しない場合があります。
 ※2 (公財)仙台市建設公社が運営している駐輪場では、利用料金を公社の収入とした上で、施設の管理経費に充てています。

施設名 ※末尾の「自転車等 駐車場」は省略	所在地	整備		うち		うち バイク	運営時間	令和元年度 利用台数	利用台数 対前年度 増減	稼働率 令和元年度 稼働率	稼働率 対前年度 増減	【万円】 ※1		【万円】 ※1					ランニン グコスト 対前年度 増減	備考			
		台数	自転車	うち	うち							令和元年度 収入	使用料 収入	その他 収入	収入 対前年度 増減	令和元年度 ランニング コスト	光熱水費	清掃等 委託費			維持 補修費	人件費	その他
106 八乙女駅第一	泉区八乙女中央1丁目	183	140	43	0	0	始発15分前 ～終電15分後						369	369	—	28	396	90	21				
107 八乙女駅第二	泉区八乙女中央5丁目	225	195	30	0	0	始発15分前 ～終電15分後	169,207	▲ 4,531	51%	▲ 1.5%	269	131	138	▲ 2	34	396	197	11				
108 八乙女駅第三	泉区八乙女中央1丁目	500	500	0	0	0	始発15分前 ～終電15分後					335	335	—	—	5	396	681	42				
109 黒松駅	泉区黒松1丁目	312	270	42	0	0	始発15分前 ～終電15分後	39,410	▲ 1,499	35%	▲ 12.9%	214	214	—	▲ 2	28	176	68	16				
110 旭ヶ丘駅	青葉区旭ヶ丘3丁目	306	230	76	0	0	始発15分前 ～終電15分後	63,176	▲ 1,132	56%	0.2%	339	339	—	▲ 13	28	176	68	9				
111 台原駅第一	青葉区台原5丁目	238	190	48	0	0	(24時間)	36,370	▲ 1,996	28%	▲ 1.1%	164	164	—	▲ 2	20	176	68	▲ 23				
112 台原駅第二	青葉区台原森林公園	115	102	13	0	0	(24時間)					33	33	—	▲ 6	7	176	68	▲ 24				
113 地下鉄北仙台駅	青葉区堤町1丁目	423	317	106	0	0	始発15分前 ～終電15分後	70,178	▲ 3,232	45%	▲ 1.1%	382	380	2	▲ 7	171	254	4,643	68	4,375			
114 北四番丁駅	青葉区木町通2丁目	414	365	49	0	0	始発15分前 ～終電15分後	146,098	▲ 11,038	96%	▲ 3.7%	715	715	—	▲ 57	54	3	21	604	183	49		
115 愛宕橋駅	若林区土樋1丁目	113	89	24	0	0	(24時間)	27,427	▲ 404	66%	1.9%	150	150	—	▲ 5	16	—	—	141	68	▲ 21		
116 河原町駅第一	若林区舟丁	437	417	20	0	0	(24時間)	143,366	▲ 3,013	76%	4.3%	539	539	—	▲ 13	34	—	—	488	68	▲ 72		
117 河原町駅第二	若林区河原町1丁目	80	77	3	0	0	(24時間)		—			145	145	—	▲ 10	10	—	—	141	68	▲ 51		
118 長町一丁目駅	太白区長町1丁目	197	182	15	0	0	始発15分前 ～終電15分後	27,711	▲ 3,697	38%	2.1%	139	139	—	▲ 17	17	25	—	266	68	▲ 2,035		
119 長町駅西口	太白区長町5丁目	442	412	30	0	0	始発15分前 ～終電15分後	156,335	▲ 17,181	97%	9.0%	767	737	30	▲ 59	52	54	—	266	68	▲ 2,787		
120 長町南駅	太白区長町南3丁目	650	596	54	0	0	始発15分前 ～終電15分後	101,746	▲ 4,118	43%	▲ 1.6%	472	468	4	▲ 21	54	6	0	488	68	▲ 81		
121 富沢駅第一	太白区大野田5丁目	740	694	46	0	0	始発15分前 ～終電15分後	167,924	161	62%	▲ 0.1%	772	772	—	▲ 10	58	26	0	488	68	▲ 62		
122 富沢駅第二	太白区富沢4丁目	323	323	0	0	0	(24時間)	130,430	13,064	110%	5.9%	633	633	—	67	10	—	—	167	68	▲ 56		
123 荒井駅	若林区荒井6丁目、荒井字 東	388	329	59	0	0	始発15分前 ～終電15分後	144,556	▲ 5,595	102%	▲ 6.3%	643	643	—	▲ 1,039	37	3	—	588	558	32		
124 六丁の目駅	若林区六丁の目南町	371	354	17	0	0	始発15分前 ～終電15分後	107,607	▲ 2,153	79%	▲ 4.3%	536	536	—	▲ 2,242	19	5	0	310	68	53		
125 御町駅	若林区大和町4丁目	230	224	6	0	0	始発15分前 ～終電15分後	66,364	▲ 17,940	79%	▲ 23.2%	329	329	—	▲ 217	13	5	—	191	219	▲ 18		
126 薬師堂駅	若林区木ノ下3丁目	522	510	12	0	0	始発15分前 ～終電15分後	176,093	▲ 17,836	92%	▲ 18.7%	847	847	0	▲ 43	16	5	—	588	68	3		
127 連坊駅	若林区連坊2丁目	217	205	12	0	0	始発15分前 ～終電15分後	34,683	▲ 436	44%	▲ 3.9%	182	182	—	▲ 3,251	65	12	—	191	222	▲ 21		
128 仙台駅西口南	青葉区中央3丁目	176	176	0	0	0	始発15分前 ～終電15分後	67,760	7,826	105%	11.7%	344	344	—	▲ 2,331	12	3	—	191	1,682	▲ 19		
129 青葉通一番町駅	青葉区一番町2丁目、一番 町3丁目	1,170	733	437	0	0	(24時間)	200,820	19,981	47%	11.7%	1,228	1,220	8	546	506	645	—	2,562	68	▲ 90		
130 大町西公園駅	青葉区大町2丁目	89	84	5	0	0	(24時間)	10,886	▲ 68	33%	▲ 0.7%	71	71	—	▲ 470	6	—	—	191	161	▲ 20		
131 国際センター駅	青葉区青葉山	112	107	5	0	0	始発15分前 ～終電15分後	35,279	▲ 1,240	86%	▲ 5.0%	189	189	—	▲ 218	12	3	—	191	68	▲ 19		
132 川内駅	青葉区川内	171	154	17	0	0	始発15分前 ～終電15分後	3,955	▲ 993	6%	▲ 1.9%	24	24	—	▲ 894	10	3	—	191	68	▲ 21		
133 青葉山駅	青葉区荒巻字青葉	41	28	13	0	0	(24時間)	936	▲ 74	6%	▲ 0.7%	6	6	—	▲ 178	3	—	—	191	75	▲ 20		
134 八木山動物公園駅	太白区八木山本町1丁目	772	513	259	0	0	始発15分前 ～終電15分後	61,717	462	22%	0.3%	333	333	—	31	115	12	—	588	68	32		

用途：自転車等駐車場
 所管局：建設局
 所管課：道路部道路管理課

※1 収入及びランニングコストの金額は表示単位未満の位で四捨五入しているため、合計と内訳の足し上げが一致しない場合があります。
 ※2 (公財)仙台市建設公社が運営している駐輪場では、利用料金を公社の収入とした上で、施設の管理経費に充てています。

施設名 ※末尾の「自転車等 駐車場」は省略	所在地	整備		うち 自転車	うち バイク	運営時間	令和元年度 利用台数	利用率 対前年度 増減	稼働率 対前年度 増減	【万円】 ※1		収入 対前年度 増減	令和元年度 ランニング コスト	光熱水費	清掃等 委託費	維持 補修費	人件費	その他	ランニン グコスト 対前年度 増減	備考
		台数	台数							【万円】 ※1										
										令和元年度 収入	使用料 収入									
135 仙台駅東口地下	宮城野区榴岡1丁目	1,641	1,386	255	5:00~24:30	510,870	▲ 8,933	0.7%	85%	2,607	2,605	2	1,512	663	555	73	775	68	▲ 85	
136 青葉通地下	青葉区一番町3丁目、中央3丁目	1,017	715	302	(24時間)	287,446	▲ 10,114	▲ 3.2%	77%	1,616	1,614	2	1,546	196	373	49	1,056	68	3	
137 広瀬通地下	青葉区一番町3丁目、国分町1丁目	1,225	657	568	(24時間)	450,173	▲ 8,067	▲ 10.4%	100%	2,692	2,689	3	2,496	283	419	3,863	2,830	68	3,320	
138 元穀治丁公園	青葉区国分町2丁目	629	629	0	(24時間)	98,660	▲ 9,997	14.9%	43%	498	498	—	468	153	357	25	711	74	▲ 687	
139 勾当台公園地下	青葉区国分町3丁目	352	266	86	(24時間)	158,693	▲ 79	20.4%	123%	896	894	2	888	69	14	0	711	68	▲ 172	
140 仙台駅西口北地下	青葉区中央1丁目	2,028	1,477	551	(24時間)	571,790	▲ 25,829	▲ 0.2%	77%	3,291	3,287	4	2,960	512	716	328	1,183	68	10	
141 国分町	青葉区国分町2丁目	24	0	24	(24時間)	6,378	▲ 6,357	28.6%	174%	90	90	—	▲ 840	2	19	219	711	239	96	
142 勾当台路上	青葉区国分町3丁目	114	89	25	(24時間)	124,354	3,020	6.4%	298%	845	845	—	51	—	64	—	711	68	25	光熱水費は勾当台公園地下に含む
143 仙台駅西口北路上	青葉区中央1丁目	103	83	20	(24時間)	148,632	1,786	3.4%	394%	665	665	—	203	4	45	—	1,183	68	59	
144 仙台駅西口南路上	青葉区中央3丁目、中央4丁目	191	177	14	(24時間)	181,121	▲ 1,766	▲ 3.3%	259%	913	913	—	211	14	166	2	1,183	68	65	
145 仙台駅東口路上	宮城野区榴岡4丁目	193	193	0	(24時間)	119,770	▲ 2,967	▲ 4.2%	170%	424	424	—	250	15	115	—	775	68	27	
146 宮城野通駅路上	宮城野区榴岡4丁目	67	67	0	(24時間)	22,995	1,259	5.1%	94%	117	117	—	▲ 264	4	36	—	775	68	27	
147 青葉通路上	青葉区中央2丁目	92	92	0	(24時間)	193,799	▲ 1,398	▲ 5.3%	576%	367	367	—	270	6	92	—	1,056	68	46	

用途：都市公園（有料施設）
 所管局：建設局
 所管課：百年の杜推進部公園課

施設名：評定河原公園庭球場

令和元年度実績

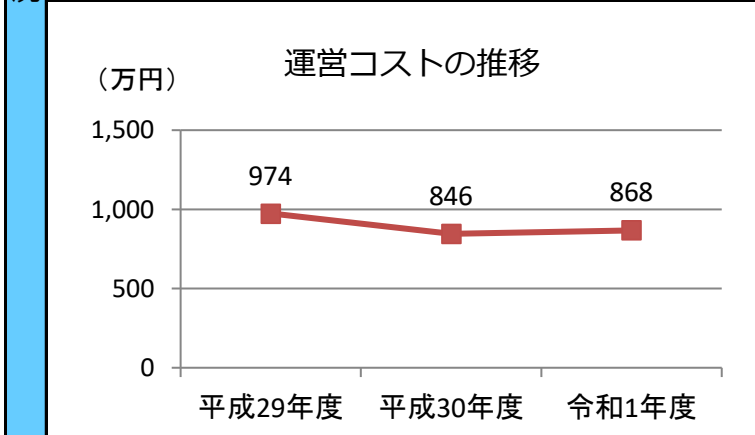
施設概要			
所在・土地			
所在地	青葉区花壇1-1		
敷地面積	17,007 m ²	敷地保有状況	その他
地図情報へのリンク	https://www2.wagmap.jp/sendacity/MAP?linkid=5f26019c-80c6-4987-a1ec-ce3adc054695&mid=232		
施設情報			
供用開始	昭和15年11月1日	駐車可能台数	20 台

運営時間・休館日
運営時間： 6:00～19:00（4/1～10/31） 7:00～17:00（11/1～3/31）
休館日： 年末年始（12/28～1/4）

運営状況			
運営方式	指定管理	年間利用者数	33,372 人
運営人員		稼働率	60.5 %
正職員	— 人	年間利用コマ数	9,260 /年
嘱託職員等	— 人	年間利用可能コマ数	15,306 /年
年間利用者数・稼働率の推移			
<p>年間利用者数 (人)</p>		<p>稼働率 (%)</p>	

設備・諸室別の利用状況		
利用件数	—	件
利用コマ数	—	/年
利用可能コマ数	—	/年
稼働率	—	%
利用件数	—	件
利用コマ数	—	/年
利用可能コマ数	—	/年
稼働率	—	%
利用件数	—	件
利用コマ数	—	/年
利用可能コマ数	—	/年
稼働率	—	%
利用件数	—	件
利用コマ数	—	/年
利用可能コマ数	—	/年
稼働率	—	%

支出（万円）	868	（前年比 + 22）
光熱水費	—	（前年比 ± 0）
委託費※	478	（前年比 + 35）
維持補修費	24	（前年比 + 2）
人件費	294	（前年比 ▲ 5）
その他（手数料など）	71	（前年比 ▲ 10）
※清掃、警備、保守点検等に係る委託費		
収入（万円）	376	（前年比 ▲ 45）
使用料（営利目的分以外）	376	（前年比 ▲ 45）
使用料（営利目的分）	—	（前年比 ± 0）
その他（目的外使用料等）	—	（前年比 ± 0）
施設使用料減免実施額（万円）	1	（前年比 ▲ 4）



注1) 支出・収入とも、それぞれの金額を表示単位未満の位で四捨五入しているため、合計と内訳の足し上げが一致しない場合があります。

受益者負担割合	
施設使用料	= 43.4 %
運営コスト	

備考

用途：都市公園（有料施設）
 所管局：建設局
 所管課：百年の杜推進部公園課

施設名：桜ヶ丘公園庭球場

令和元年度実績

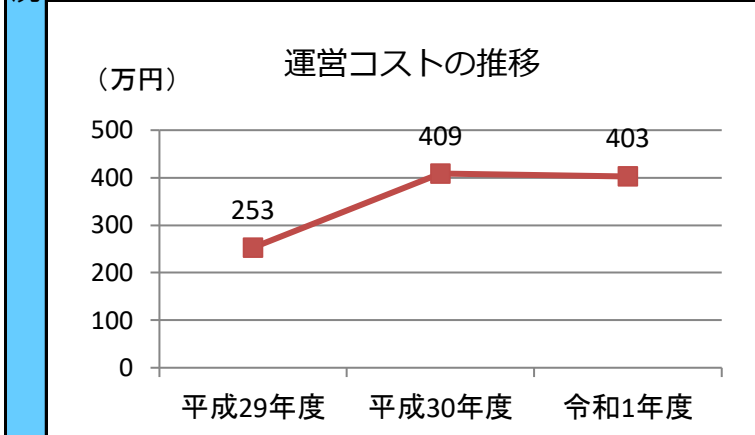
施設概要			
所在・土地			
所在地	青葉区桜ヶ丘8丁目2-1		
敷地面積	69,586 m ²	敷地保有状況	所有
地図情報へのリンク	https://www2.wagmap.jp/sendacity/MAP?linkid=7addc8da-cfcf-406c-a6b7-f197ced8a52a&mid=232		
施設情報			
供用開始	昭和61年7月1日	駐車可能台数	48 台

運営時間・休館日
運営時間: 9:00~19:00 (4/1~10/31) 9:00~17:00 (11/1~3/31)
休館日: 年末年始(12/28~1/4)

運営状況			
運営方式	指定管理	年間利用者数	12,286 人
運営人員		稼働率	38.1 %
正職員	— 人	年間利用コマ数	4,569 /年
嘱託職員等	— 人	年間利用可能コマ数	12,007 /年
年間利用者数・稼働率の推移			
<p>年間利用者数 (人)</p>		<p>稼働率 (%)</p>	

設備・諸室別の利用状況		
利用件数	—	件
利用コマ数	—	/年
利用可能コマ数	—	/年
稼働率	—	%
利用件数	—	件
利用コマ数	—	/年
利用可能コマ数	—	/年
稼働率	—	%
利用件数	—	件
利用コマ数	—	/年
利用可能コマ数	—	/年
稼働率	—	%
利用件数	—	件
利用コマ数	—	/年
利用可能コマ数	—	/年
稼働率	—	%

支出 (万円)	403	(前年比 ▲ 6)
光熱水費	—	(前年比 ± 0)
委託費※	222	(前年比 + 8)
維持補修費	11	(前年比 + 1)
人件費	137	(前年比 ▲ 8)
その他 (手数料など)	33	(前年比 ▲ 6)
※清掃、警備、保守点検等に係る委託費		
収入 (万円)	175	(前年比 ▲ 29)
使用料 (営利目的分以外)	175	(前年比 ▲ 29)
使用料 (営利目的分)	—	(前年比 ± 0)
その他 (目的外使用料等)	—	(前年比 ± 0)
施設使用料減免実施額 (万円)	10	(前年比 + 1)



注1) 支出・収入とも、それぞれの金額を表示単位未満の位で四捨五入しているため、合計と内訳の足し上げが一致しない場合があります。

受益者負担割合	
施設使用料	= 43.4 %
運営コスト	

備考
 施設改修工事のため、平成29年度は過年度よりも利用者、年間利用可能コマ数・年間利用コマ数ともに減少しています。

施設名：卸町東二丁目公園庭球場

令和元年度実績

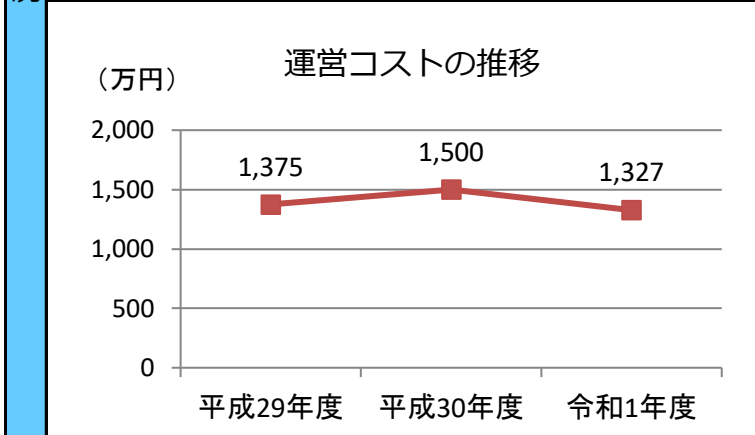
施設概要			
所在・土地			
所在地	若林区卸町東2丁目4-1		
敷地面積	33,009 m ²	敷地保有状況	所有
地図情報へのリンク	https://www2.wagmap.jp/sendacity/MAP?linkid=71769284-62e4-4e88-8a06-4f653271e4da&mid=232		
施設情報			
供用開始	昭和56年10月1日	駐車可能台数	0 台

運営時間・休館日
運営時間： 9:00～21:00 (4/1～10/31) 9:00～17:00 (11/1～3/31)
休館日： 年末年始(12/28～1/4)

運営状況			
運営方式	指定管理	年間利用者数	16,238 人
運営人員		稼働率	58.2 %
正職員	— 人	年間利用コマ数	7,880 /年
嘱託職員等	— 人	年間利用可能コマ数	13,536 /年
年間利用者数・稼働率の推移			
<p>年間利用者数 (人)</p>		<p>稼働率 (%)</p>	

設備・諸室別の利用状況		
利用件数	—	件
利用コマ数	—	/年
利用可能コマ数	—	/年
稼働率	—	%
利用件数	—	件
利用コマ数	—	/年
利用可能コマ数	—	/年
稼働率	—	%
利用件数	—	件
利用コマ数	—	/年
利用可能コマ数	—	/年
稼働率	—	%
利用件数	—	件
利用コマ数	—	/年
利用可能コマ数	—	/年
稼働率	—	%

支出 (万円)	1,327	(前年比 ▲ 173)
光熱水費	—	(前年比 ± 0)
委託費※	204	(前年比 ▲ 31)
維持補修費	29	(前年比 ▲ 15)
人件費	1,060	(前年比 ▲ 28)
その他 (手数料など)	34	(前年比 ▲ 99)
※清掃、警備、保守点検等に係る委託費		
収入 (万円)	532	(前年比 ▲ 80)
使用料 (営利目的分以外)	532	(前年比 ▲ 80)
使用料 (営利目的分)	—	(前年比 ± 0)
その他 (目的外使用料等)	—	(前年比 ± 0)
施設使用料減免実施額 (万円)	—	(前年比 + 2)



注1) 支出・収入とも、それぞれの金額を表示単位未満の位で四捨五入しているため、合計と内訳の足し上げが一致しない場合があります。

受益者負担割合	
施設使用料	40.1 %
運営コスト	

備考
 施設改修工事のため、平成29年度は過年度よりも利用者、年間利用可能コマ数・年間利用コマ数ともに減少しています。

用途：都市公園（有料施設）
 所管局：建設局
 所管課：百年の杜推進部公園課

施設名：中田中央公園庭球場

令和元年度実績

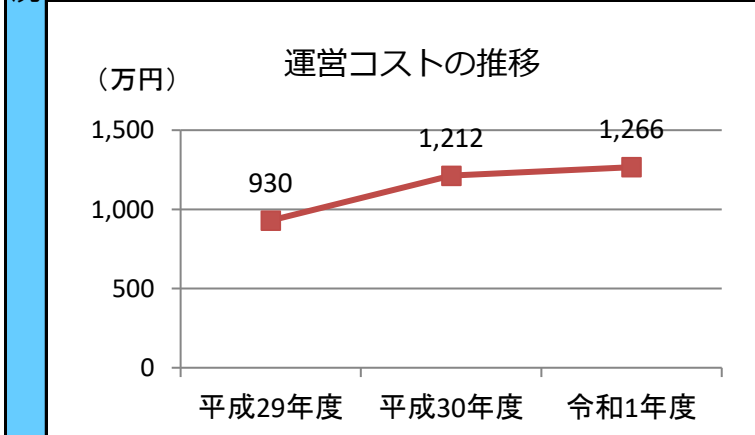
施設概要			
所在・土地			
所在地	太白区東中田5丁目13		
敷地面積	50,972 m ²	敷地保有状況	所有
地図情報へのリンク	https://www2.wagmap.jp/sendacity/MAP?linkid=e8774e5c-cc7c-4e4c-b8c5-52d24c029dde&mid=232		
施設全体			
供用開始	平成8年10月1日	駐車可能台数	30台

運営時間・休館日
運営時間： 6:00～19:00（4/1～10/31） 6:00～17:00（11/1～3/31）
休館日： 年末年始（12/28～1/4）

運営状況			
運営方式	指定管理	年間利用者数	14,730人
運営人員		稼働率	51.5%
正職員	—人	年間利用コマ数	6,319/年
嘱託職員等	—人	年間利用可能コマ数	12,276/年
年間利用者数・稼働率の推移			
年間利用者数（人） 		稼働率（%） 	

設備・諸室別の利用状況		
利用件数	—	件
利用コマ数	—	/年
利用可能コマ数	—	/年
稼働率	—	%
利用件数	—	件
利用コマ数	—	/年
利用可能コマ数	—	/年
稼働率	—	%
利用件数	—	件
利用コマ数	—	/年
利用可能コマ数	—	/年
稼働率	—	%
利用件数	—	件
利用コマ数	—	/年
利用可能コマ数	—	/年
稼働率	—	%

支出（万円）	1,266	（前年比 + 54）
光熱水費	—	（前年比 ± 0）
委託費※	624	（前年比 + 27）
維持補修費	12	（前年比 ▲ 22）
人件費	390	（前年比 ▲ 77）
その他（手数料など）	240	（前年比 + 126）
※清掃、警備、保守点検等に係る委託費		
収入（万円）	279	（前年比 ▲ 9）
使用料（営利目的分以外）	279	（前年比 ▲ 9）
使用料（営利目的分）	—	（前年比 ± 0）
その他（目的外使用料等）	—	（前年比 ± 0）
施設使用料減免実施額（万円）	8	（前年比 + 3）



注1) 支出・収入とも、それぞれの金額を表示単位未満の位で四捨五入しているため、合計と内訳の足し上げが一致しない場合があります。

受益者負担割合	
施設使用料	= 22.1%
運営コスト	

備考

用途：都市公園（有料施設）
 所管局：建設局
 所管課：百年の杜推進部公園課

施設名：将監公園庭球場

令和元年度実績

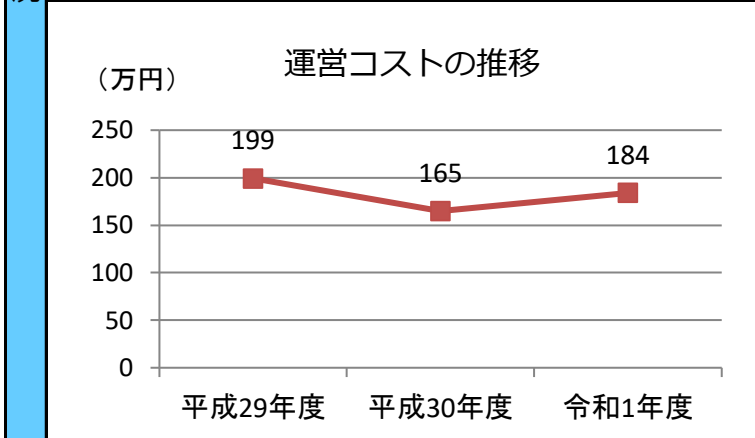
施設概要			
所在・土地			
所在地	泉区将監10丁目9		
敷地面積	20,960 m ²	敷地保有状況	所有
地図情報へのリンク	https://www2.wagmap.jp/sendacity/MAP?linkid=491e4c08-02d9-47c2-8cdd-28e7829cf480&mid=232		
施設情報			
供用開始	昭和48年7月30日	駐車可能台数	50台

運営時間・休館日
運営時間: 6:00~19:00 (4/1~10/31) 6:00~17:00 (11/1~3/31)
休館日: 12/28~3/31

運営状況			
運営方式	指定管理	年間利用者数	5,403人
運営人員		稼働率	27.9%
正職員	—人	年間利用コマ数	1,887/年
嘱託職員等	—人	年間利用可能コマ数	6,755/年
年間利用者数・稼働率の推移			
<p>年間利用者数 (人)</p>		<p>稼働率 (%)</p>	

設備・諸室別の利用状況		
利用件数	—	件
利用コマ数	—	/年
利用可能コマ数	—	/年
稼働率	—	%
利用件数	—	件
利用コマ数	—	/年
利用可能コマ数	—	/年
稼働率	—	%
利用件数	—	件
利用コマ数	—	/年
利用可能コマ数	—	/年
稼働率	—	%
利用件数	—	件
利用コマ数	—	/年
利用可能コマ数	—	/年
稼働率	—	%

支出 (万円)	184	(前年比 + 19)
光熱水費	—	(前年比 ± 0)
委託費※	19	(前年比 + 3)
維持補修費	4	(前年比 ▲ 19)
人件費	134	(前年比 + 27)
その他 (手数料など)	27	(前年比 + 8)
※清掃、警備、保守点検等に係る委託費		
収入 (万円)	74	(前年比 + 2)
使用料 (営利目的分以外)	74	(前年比 + 2)
使用料 (営利目的分)	—	(前年比 ± 0)
その他 (目的外使用料等)	—	(前年比 ± 0)
施設使用料減免実施額 (万円)	—	(前年比 ± 0)



注1) 支出・収入とも、それぞれの金額を表示単位未満の位で四捨五入しているため、合計と内訳の足し上げが一致しない場合があります。

受益者負担割合	
施設使用料	40.2%
運営コスト	

備考

用途：都市公園（有料施設）
 所管局：建設局
 所管課：百年の杜推進部公園課

施設名：寺岡中央公園庭球場

令和元年度実績

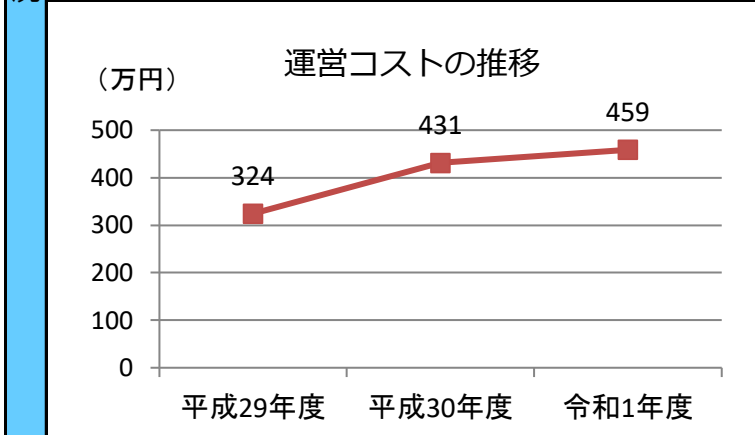
施設概要			
所在・土地			
所在地	泉区寺岡2丁目12-9		
敷地面積	40,481 m ²	敷地保有状況	所有
地図情報へのリンク	https://www2.wagmap.jp/sendacity/MAP?linkid=087d45bc-cdec-41a4-9081-a7c9dee20dcc&mid=232		
施設情報			
供用開始	昭和57年7月6日	駐車可能台数	16台

運営時間・休館日
運営時間: 6:00~19:00 (4/1~10/31) 6:00~17:00 (11/1~3/31)
休館日: 年末年始(12/28~1/4)

運営状況			
運営方式	指定管理	年間利用者数	13,856人
運営人員		稼働率	56.0%
正職員	—人	年間利用コマ数	4,558/年
嘱託職員等	—人	年間利用可能コマ数	8,138/年
年間利用者数・稼働率の推移			
<p>年間利用者数 (人)</p>		<p>稼働率 (%)</p>	

設備・諸室別の利用状況		
利用件数	—	件
利用コマ数	—	/年
利用可能コマ数	—	/年
稼働率	—	%
利用件数	—	件
利用コマ数	—	/年
利用可能コマ数	—	/年
稼働率	—	%
利用件数	—	件
利用コマ数	—	/年
利用可能コマ数	—	/年
稼働率	—	%
利用件数	—	件
利用コマ数	—	/年
利用可能コマ数	—	/年
稼働率	—	%

支出 (万円)	459	(前年比 + 28)
光熱水費	0	(前年比 ± 0)
委託費※	47	(前年比 + 5)
維持補修費	10	(前年比 ▲ 50)
人件費	334	(前年比 + 54)
その他 (手数料など)	67	(前年比 + 18)
※清掃、警備、保守点検等に係る委託費		
収入 (万円)	185	(前年比 ▲ 5)
使用料 (営利目的分以外)	185	(前年比 ▲ 5)
使用料 (営利目的分)	—	(前年比 ± 0)
その他 (目的外使用料等)	—	(前年比 ± 0)
施設使用料減免実施額 (万円)	13	(前年比 + 5)



注1) 支出・収入とも、それぞれの金額を表示単位未満の位で四捨五入しているため、合計と内訳の足し上げが一致しない場合があります。

受益者負担割合	
施設使用料	= 40.2%
運営コスト	

備考

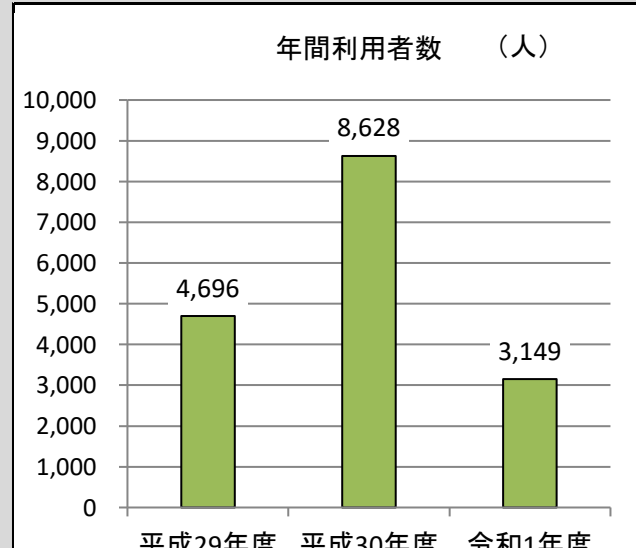
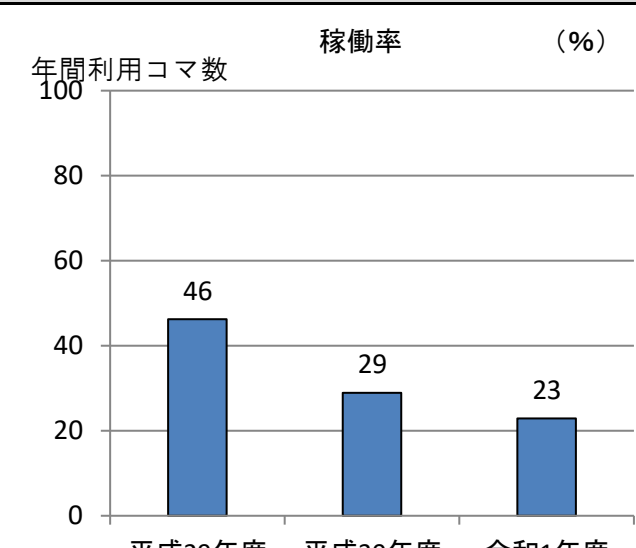
用途：都市公園（有料施設）
 所管局：建設局
 所管課：百年の杜推進部公園課

施設名：松陵公園庭球場

令和元年度実績

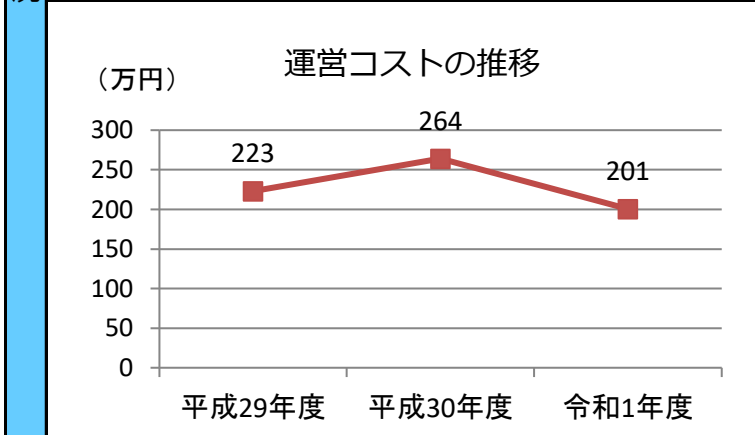
施設概要			
所在・土地			
所在地	泉区松陵2丁目4		
敷地面積	20,942 m ²	敷地保有状況	所有
地図情報へのリンク	https://www2.wagmap.jp/sendacity/MAP?linkid=af49702e-0291-4021-a023-3bc107ca7f79&mid=232		
施設情報			
供用開始	昭和62年3月31日	駐車可能台数	20台

運営時間・休館日
運営時間： 6:00～19:00（4/1～10/31） 6:00～17:00（11/1～3/31）
休館日： 年末年始（12/28～1/4）

運営状況			
運営方式	指定管理	年間利用者数	3,149人
運営人員		稼働率	22.9%
正職員	—人	年間利用コマ数	1,838/年
嘱託職員等	—人	年間利用可能コマ数	8,038/年
年間利用者数・稼働率の推移			
年間利用者数（人） 		稼働率（%） 	

設備・諸室別の利用状況		
利用件数	—	件
利用コマ数	—	/年
利用可能コマ数	—	/年
稼働率	—	%
利用件数	—	件
利用コマ数	—	/年
利用可能コマ数	—	/年
稼働率	—	%
利用件数	—	件
利用コマ数	—	/年
利用可能コマ数	—	/年
稼働率	—	%
利用件数	—	件
利用コマ数	—	/年
利用可能コマ数	—	/年
稼働率	—	%

支出（万円）	201	（前年比 ▲ 64）
光熱水費	—	（前年比 ± 0）
委託費※	21	（前年比 ▲ 5）
維持補修費	4	（前年比 ▲ 33）
人件費	146	（前年比 ▲ 26）
その他（手数料など）	30	（前年比 ▲ 1）
※清掃、警備、保守点検等に係る委託費		
収入（万円）	81	（前年比 ▲ 35）
使用料（営利目的分以外）	81	（前年比 ▲ 35）
使用料（営利目的分）	—	（前年比 ± 0）
その他（目的外使用料等）	—	（前年比 ± 0）
施設使用料減免実施額（万円）	18	（前年比 ▲ 13）



注1) 支出・収入とも、それぞれの金額を表示単位未満の位で四捨五入しているため、合計と内訳の足し上げが一致しない場合があります。

受益者負担割合	
施設使用料	40.2%
運営コスト	

備考

用途：都市公園（有料施設）
 所管局：建設局
 所管課：百年の杜推進部公園課

施設名：七北田公園庭球場

令和元年度実績

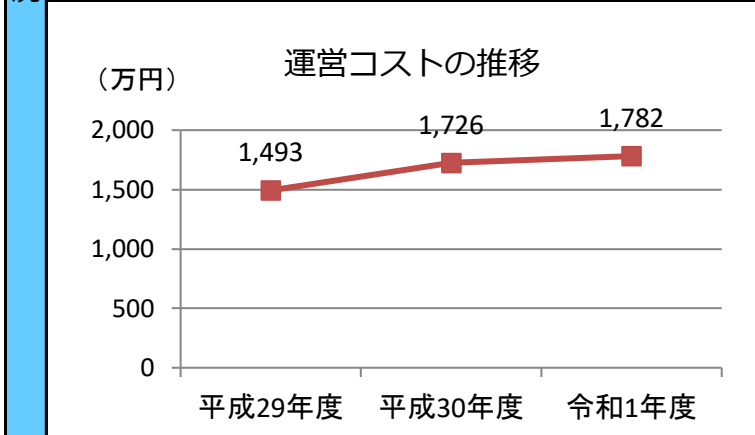
施設概要			
所在・土地			
所在地	泉区七北田字欠下60-19		
敷地面積	220,361	m ²	敷地保有状況 所有
地図情報へのリンク	https://www2.wagmap.jp/sendacity/MAP?linkid=6002185c-61ab-408a-9ba1-1d65db8014a7&mid=232		
施設情報			
供用開始	平成2年6月1日	駐車可能台数	27 台

運営時間・休館日
運営時間: 9:00~19:00 (4/1~10/31) 9:00~17:00 (11/1~3/31)
休館日: 年末年始(12/28~1/4)

運営状況			
運営方式	指定管理	年間利用者数	29,661 人
運営人員		稼働率	65.6 %
正職員	— 人	年間利用コマ数	14,987 /年
嘱託職員等	— 人	年間利用可能コマ数	22,848 /年
年間利用者数・稼働率の推移			
<p>年間利用者数 (人)</p>		<p>稼働率 (%)</p>	

設備・諸室別の利用状況		
利用件数	—	件
利用コマ数	—	/年
利用可能コマ数	—	/年
稼働率	—	%
利用件数	—	件
利用コマ数	—	/年
利用可能コマ数	—	/年
稼働率	—	%
利用件数	—	件
利用コマ数	—	/年
利用可能コマ数	—	/年
稼働率	—	%
利用件数	—	件
利用コマ数	—	/年
利用可能コマ数	—	/年
稼働率	—	%

支出 (万円)	1,782	(前年比 + 56)
光熱水費	—	(前年比 ± 0)
委託費※	183	(前年比 + 16)
維持補修費	39	(前年比 ▲ 203)
人件費	1,298	(前年比 + 177)
その他 (手数料など)	262	(前年比 + 66)
※清掃、警備、保守点検等に係る委託費		
収入 (万円)	716	(前年比 ▲ 41)
使用料 (営利目的分以外)	716	(前年比 ▲ 41)
使用料 (営利目的分)	—	(前年比 ± 0)
その他 (目的外使用料等)	—	(前年比 ± 0)
施設使用料減免実施額 (万円)	208	(前年比 ▲ 8)



注1) 支出・収入とも、それぞれの金額を表示単位未満の位で四捨五入しているため、合計と内訳の足し上げが一致しない場合があります。

受益者負担割合	
施設使用料	40.2 %
運営コスト	

備考

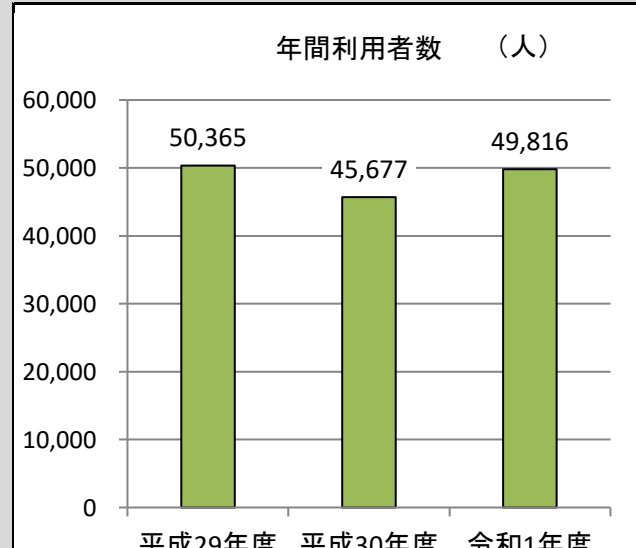
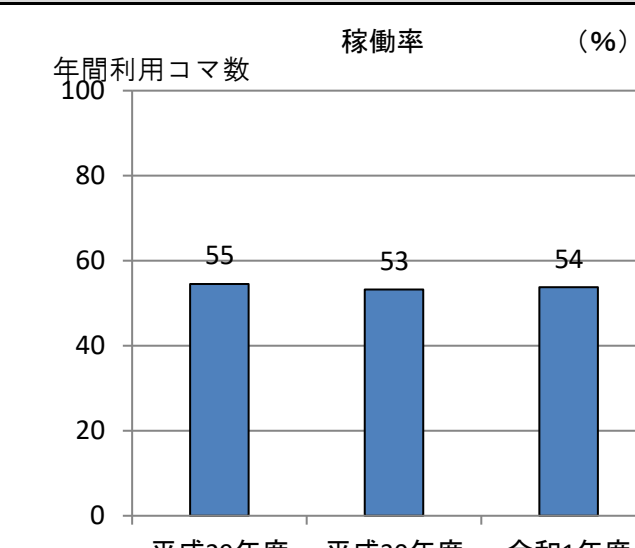
用途：都市公園（有料施設）
 所管局：建設局
 所管課：百年の杜推進部公園課

施設名：青葉山公園庭球場

令和元年度実績

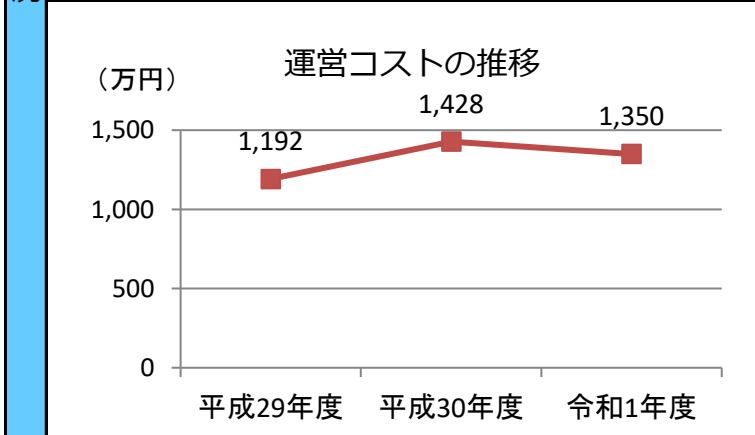
施設概要			
所在・土地			
所在地	青葉区川内追廻		
敷地面積	404,446 m ²	敷地保有状況	所有
地図情報へのリンク	https://www2.wagmap.jp/sendacity/MAP?linkid=3ce2003d-9641-4876-aad0-bbb2ba049452&mid=232		
施設情報			
供用開始	昭和29年4月1日	駐車可能台数	80 台

運営時間・休館日
運営時間： 9:00～19:00 (4/1～10/31) 9:00～17:00 (11/1～3/31)
休館日： 12/28～3/31

運営状況			
運営方式	指定管理	年間利用者数	49,816 人
運営人員		稼働率	53.7 %
正職員	— 人	年間利用コマ数	17,179 /年
嘱託職員等	— 人	年間利用可能コマ数	31,980 /年
年間利用者数・稼働率の推移			
年間利用者数 (人) 		稼働率 (%) 	

設備・諸室別の利用状況		
利用件数	—	件
利用コマ数	—	/年
利用可能コマ数	—	/年
稼働率	—	%
利用件数	—	件
利用コマ数	—	/年
利用可能コマ数	—	/年
稼働率	—	%
利用件数	—	件
利用コマ数	—	/年
利用可能コマ数	—	/年
稼働率	—	%
利用件数	—	件
利用コマ数	—	/年
利用可能コマ数	—	/年
稼働率	—	%

支出 (万円)	1,350	(前年比 ▲ 78)
光熱水費	—	(前年比 ± 0)
委託費※	744	(前年比 ▲ 5)
維持補修費	38	(前年比 + 1)
人件費	458	(前年比 ▲ 48)
その他 (手数料など)	110	(前年比 ▲ 26)
※清掃、警備、保守点検等に係る委託費		
収入 (万円)	585	(前年比 ▲ 126)
使用料 (営利目的分以外)	585	(前年比 ▲ 126)
使用料 (営利目的分)	—	(前年比 ± 0)
その他 (目的外使用料等)	—	(前年比 ± 0)
施設使用料減免実施額 (万円)	431	(前年比 ▲ 18)



注1) 支出・収入とも、それぞれの金額を表示単位未満の位で四捨五入しているため、合計と内訳の足し上げが一致しない場合があります。

受益者負担割合	
施設使用料	= 43.4 %
運営コスト	

備考

用途：都市公園（有料施設）
 所管局：建設局
 所管課：百年の杜推進部公園課

施設名：海岸公園庭球場

令和元年度実績

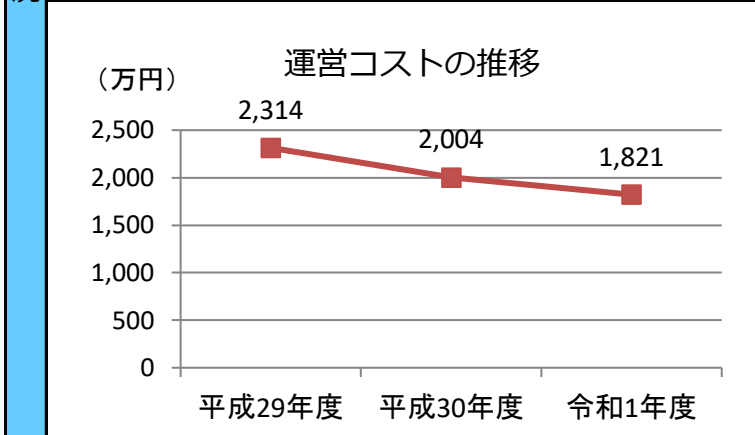
施設概要			
所在・土地			
所在地	宮城野区蒲生字八郎兵工谷地		
敷地面積	165,200 m ²	敷地保有状況	所有
地図情報へのリンク	https://www2.wagmap.jp/sendacity/MAP?linkid=8d8901f3-e3c4-417e-9bb7-eeed08474e8b8&mid=232		
施設情報			
供用開始	昭和54年2月1日	駐車可能台数	410 台

運営時間・休館日
運営時間: 6:00~19:00
休館日: 年末年始(12/28~1/4)

運営状況			
運営方式	指定管理	年間利用者数	9,772 人
運営人員		稼働率	25.2 %
正職員	— 人	年間利用コマ数	7,616 /年
嘱託職員等	— 人	年間利用可能コマ数	30,277 /年
年間利用者数・稼働率の推移			
<p>年間利用者数 (人)</p>		<p>稼働率 (%)</p>	

設備・諸室別の利用状況		
利用件数	—	件
利用コマ数	—	/年
利用可能コマ数	—	/年
稼働率	—	%
利用件数	—	件
利用コマ数	—	/年
利用可能コマ数	—	/年
稼働率	—	%
利用件数	—	件
利用コマ数	—	/年
利用可能コマ数	—	/年
稼働率	—	%
利用件数	—	件
利用コマ数	—	/年
利用可能コマ数	—	/年
稼働率	—	%

支出 (万円)	1,821	(前年比 ▲ 182)
光熱水費	—	(前年比 ± 0)
委託費※	1,035	(前年比 ▲ 61)
維持補修費	14	(前年比 ▲ 30)
人件費	515	(前年比 ▲ 164)
その他 (手数料など)	258	(前年比 + 72)
※清掃、警備、保守点検等に係る委託費		
収入 (万円)	291	(前年比 ▲ 56)
使用料 (営利目的分以外)	291	(前年比 ▲ 56)
使用料 (営利目的分)	—	(前年比 ± 0)
その他 (目的外使用料等)	—	(前年比 ± 0)
施設使用料減免実施額 (万円)	95	(前年比 + 34)



注1) 支出・収入とも、それぞれの金額を表示単位未満の位で四捨五入しているため、合計と内訳の足し上げが一致しない場合があります。

受益者負担割合	
施設使用料	16.0 %
運営コスト	

備考 東日本大震災の影響により休止していましたが、平成29年4月1日から供用を再開しました。

用途：都市公園（有料施設）
 所管局：建設局
 所管課：百年の杜推進部公園課

施設名：湯元公園庭球場

令和元年度実績

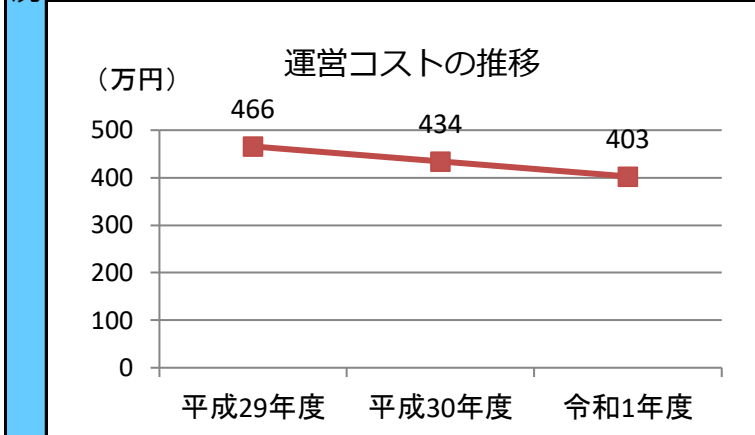
施設概要			
所在・土地			
所在地	太白区秋保町湯元字上原54-19		
敷地面積	92,642 m ²	敷地保有状況	所有
地図情報へのリンク	https://www2.wagmap.jp/sendacity/MAP?linkid=d780c4d6-69e1-4acc-b357-550eb6ebe90a&mid=232		
施設情報			
供用開始	昭和56年3月13日	駐車可能台数	20 台

運営時間・休館日
運営時間: 9:00~17:00
休館日: 年末年始(12/28~1/4)

運営状況			
運営方式	指定管理	年間利用者数	2,670 人
運営人員		稼働率	22.8 %
正職員	— 人	年間利用コマ数	1,748 /年
嘱託職員等	— 人	年間利用可能コマ数	7,664 /年
年間利用者数・稼働率の推移			
<p>年間利用者数 (人)</p>		<p>稼働率 (%)</p>	

設備・諸室別の利用状況		
利用件数	—	件
利用コマ数	—	/年
利用可能コマ数	—	/年
稼働率	—	%
利用件数	—	件
利用コマ数	—	/年
利用可能コマ数	—	/年
稼働率	—	%
利用件数	—	件
利用コマ数	—	/年
利用可能コマ数	—	/年
稼働率	—	%
利用件数	—	件
利用コマ数	—	/年
利用可能コマ数	—	/年
稼働率	—	%

支出 (万円)	403	(前年比 ▲ 31)
光熱水費	—	(前年比 ± 0)
委託費※	199	(前年比 ▲ 15)
維持補修費	4	(前年比 ▲ 8)
人件費	124	(前年比 ▲ 43)
その他 (手数料など)	76	(前年比 + 35)
※清掃、警備、保守点検等に係る委託費		
収入 (万円)	89	(前年比 ▲ 15)
使用料 (営利目的分以外)	89	(前年比 ▲ 14)
使用料 (営利目的分)	—	(前年比 ± 0)
その他 (目的外使用料等)	—	(前年比 ± 0)
施設使用料減免実施額 (万円)	—	(前年比 ▲ 0)



注1) 支出・収入とも、それぞれの金額を表示単位未満の位で四捨五入しているため、合計と内訳の足し上げが一致しない場合があります。

受益者負担割合	
施設使用料	22.1 %
運営コスト	

備考

用途：都市公園（有料施設）
 所管局：建設局
 所管課：百年の杜推進部公園課

施設名：長命ヶ丘公園庭球場

令和元年度実績

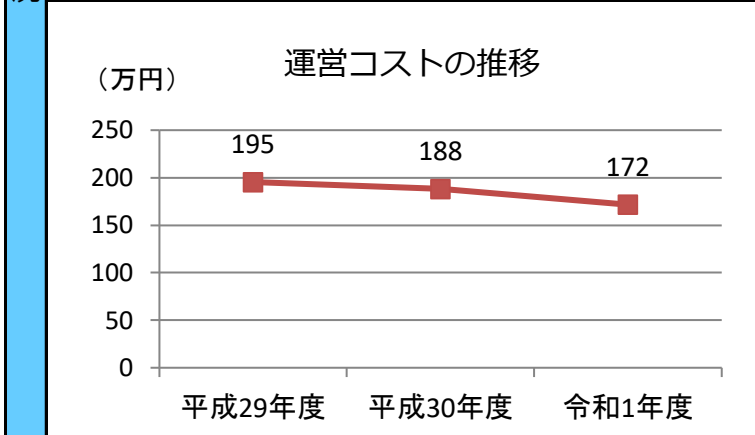
施設概要			
所在・土地			
所在地	泉区長命ヶ丘5丁目14		
敷地面積	27,161	㎡	敷地保有状況 所有
地図情報へのリンク	https://www2.wagmap.jp/sendacity/MAP?linkid=171b1229-4481-40a2-9f90-eb33d0d8550d&mid=232		
施設情報			
供用開始	昭和53年11月2日	駐車可能台数	25 台

運営時間・休館日
運営時間: 6:00~19:00 (4/1~10/31) 6:00~17:00 (11/1~3/31)
休館日: 12/28~3/31

運営状況			
運営方式	指定管理	年間利用者数	5,452 人
運営人員		稼働率	21.3 %
正職員	— 人	年間利用コマ数	1,997 /年
嘱託職員等	— 人	年間利用可能コマ数	9,389 /年
年間利用者数・稼働率の推移			
<p>年間利用者数 (人)</p>		<p>稼働率 (%)</p>	

設備・諸室別の利用状況		
利用件数	—	件
利用コマ数	—	/年
利用可能コマ数	—	/年
稼働率	—	%
利用件数	—	件
利用コマ数	—	/年
利用可能コマ数	—	/年
稼働率	—	%
利用件数	—	件
利用コマ数	—	/年
利用可能コマ数	—	/年
稼働率	—	%
利用件数	—	件
利用コマ数	—	/年
利用可能コマ数	—	/年
稼働率	—	%

支出 (万円)	172	(前年比 ▲ 17)
光熱水費	—	(前年比 ± 0)
委託費※	18	(前年比 ▲ 1)
維持補修費	4	(前年比 ▲ 23)
人件費	125	(前年比 + 3)
その他 (手数料など)	25	(前年比 + 4)
※清掃、警備、保守点検等に係る委託費		
収入 (万円)	69	(前年比 ▲ 14)
使用料 (営利目的分以外)	69	(前年比 ▲ 14)
使用料 (営利目的分)	—	(前年比 ± 0)
その他 (目的外使用料等)	—	(前年比 ± 0)
施設使用料減免実施額 (万円)	1	(前年比 + 0)



注1) 支出・収入とも、それぞれの金額を表示単位未満の位で四捨五入しているため、合計と内訳の足し上げが一致しない場合があります。

受益者負担割合	
施設使用料	= 40.2 %
運営コスト	

備考

用途：都市公園（有料施設）
 所管局：建設局
 所管課：百年の杜推進部公園課

施設名：虹の丘公園庭球場

令和元年度実績

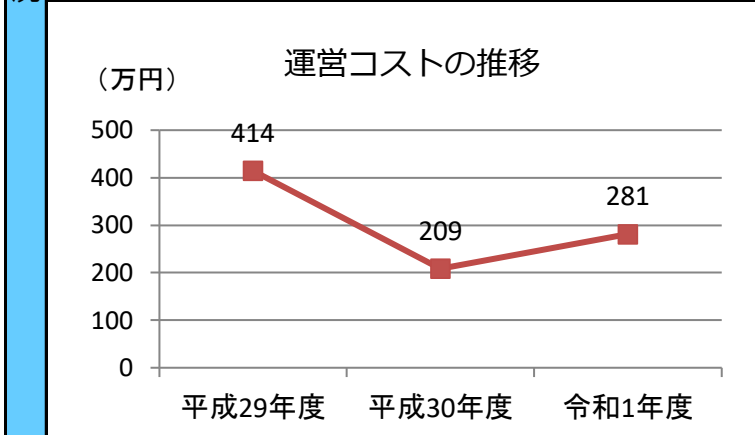
施設概要			
所在・土地			
所在地	泉区虹の丘2丁目10-10		
敷地面積	24,568	敷地保有状況	所有
地図情報へのリンク	https://www2.wagmap.jp/sendacity/MAP?linkid=f5189d10-7864-4d08-a706-bb698a21b596&mid=232		
施設情報			
供用開始	昭和58年4月18日	駐車可能台数	17台

運営時間・休館日
運営時間： 6:00～19:00（4/1～10/31） 6:00～17:00（11/1～3/31）
休館日： 年末年始（12/28～1/4）

運営状況			
運営方式	指定管理	年間利用者数	6,280人
運営人員		稼働率	47.2%
正職員	—人	年間利用コマ数	2,663/年
嘱託職員等	—人	年間利用可能コマ数	5,642/年
年間利用者数・稼働率の推移			
年間利用者数（人） 		稼働率（%） 	

設備・諸室別の利用状況		
利用件数	—	件
利用コマ数	—	/年
利用可能コマ数	—	/年
稼働率	—	%
利用件数	—	件
利用コマ数	—	/年
利用可能コマ数	—	/年
稼働率	—	%
利用件数	—	件
利用コマ数	—	/年
利用可能コマ数	—	/年
稼働率	—	%
利用件数	—	件
利用コマ数	—	/年
利用可能コマ数	—	/年
稼働率	—	%

支出（万円）	281	（前年比 + 73）
光熱水費	—	（前年比 ± 0）
委託費※	29	（前年比 + 9）
維持補修費	6	（前年比 ▲ 23）
人件費	205	（前年比 + 70）
その他（手数料など）	41	（前年比 + 18）
※清掃、警備、保守点検等に係る委託費		
収入（万円）	113	（前年比 + 22）
使用料（営利目的分以外）	113	（前年比 + 22）
使用料（営利目的分）	—	（前年比 ± 0）
その他（目的外使用料等）	—	（前年比 ± 0）
施設使用料減免実施額（万円）	2	（前年比 + 1）



注1) 支出・収入とも、それぞれの金額を表示単位未満の位で四捨五入しているため、合計と内訳の足し上げが一致しない場合があります。

受益者負担割合	
施設使用料	40.2%
運営コスト	

備考

用途：都市公園（有料施設）
 所管局：建設局
 所管課：百年の杜推進部公園課

施設名：向陽台五丁目緑地庭球場

令和元年度実績

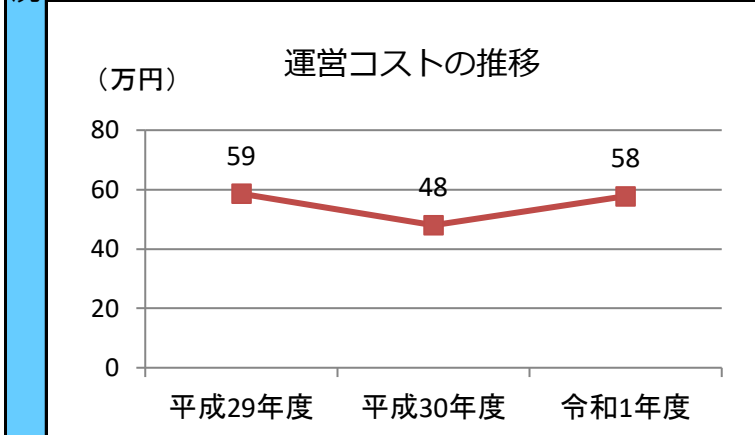
施設概要			
所在・土地			
所在地	泉区向陽台5丁目		
敷地面積	804 m ²	敷地保有状況	所有
地図情報へのリンク	https://www2.wagmap.jp/sendacity/MAP?linkid=8433667f-602c-4df1-8feb-33ddd7b1add7&mid=232		
施設情報			
供用開始	昭和59年4月18日	駐車可能台数	0 台

運営時間・休館日
運営時間： 6:00～19:00 (4/1～10/31) 6:00～17:00 (11/1～3/31)
休館日： 年末年始(12/28～1/4)

運営状況			
運営方式	指定管理	年間利用者数	826 人
運営人員		稼働率	13.5 %
正職員	— 人	年間利用コマ数	547 /年
嘱託職員等	— 人	年間利用可能コマ数	4,056 /年
年間利用者数・稼働率の推移			
年間利用者数 (人)		稼働率 (%)	

設備・諸室別の利用状況		
利用件数	—	件
利用コマ数	—	/年
利用可能コマ数	—	/年
稼働率	—	%
利用件数	—	件
利用コマ数	—	/年
利用可能コマ数	—	/年
稼働率	—	%
利用件数	—	件
利用コマ数	—	/年
利用可能コマ数	—	/年
稼働率	—	%
利用件数	—	件
利用コマ数	—	/年
利用可能コマ数	—	/年
稼働率	—	%

支出 (万円)	58	(前年比 + 10)
光熱水費	—	(前年比 ± 0)
委託費※	6	(前年比 + 1)
維持補修費	1	(前年比 ▲ 5)
人件費	42	(前年比 + 11)
その他 (手数料など)	9	(前年比 + 3)
※清掃、警備、保守点検等に係る委託費		
収入 (万円)	23	(前年比 + 2)
使用料 (営利目的分以外)	23	(前年比 + 2)
使用料 (営利目的分)	—	(前年比 ± 0)
その他 (目的外使用料等)	—	(前年比 ± 0)
施設使用料減免実施額 (万円)	6	(前年比 + 5)



注1) 支出・収入とも、それぞれの金額を表示単位未満の位で四捨五入しているため、合計と内訳の足し上げが一致しない場合があります。

受益者負担割合	
施設使用料	= 40.1 %
運営コスト	

備考

用途：都市公園（有料施設）
 所管局：建設局
 所管課：百年の杜推進部公園課

施設名：住吉台西四丁目公園庭球場

令和元年度実績

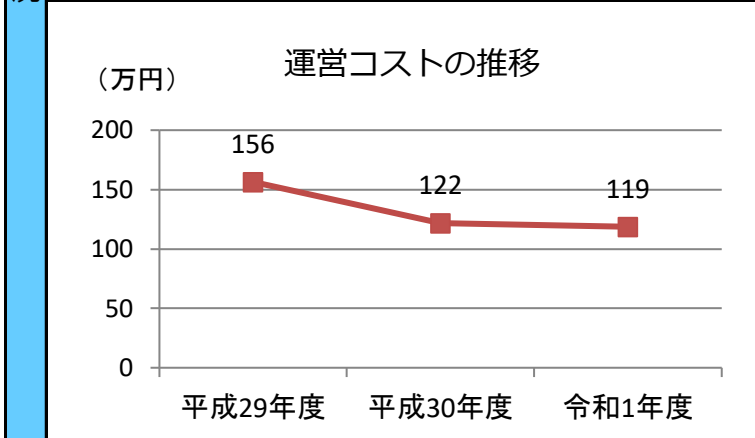
施設概要			
所在・土地			
所在地	泉区住吉台西4丁目2-5		
敷地面積	21,811 m ²	敷地保有状況	所有
地図情報へのリンク	https://www2.wagmap.jp/sendacity/MAP?linkid=07b6ce4e-9ead-416d-b061-9e503edf964f&mid=232		
施設情報			
供用開始	平成16年6月8日	駐車可能台数	8台

運営時間・休館日
運営時間： 6:00～19:00（4/1～10/31） 6:00～17:00（11/1～3/31）
休館日： 年末年始（12/28～1/4）

運営状況			
運営方式	指定管理	年間利用者数	2,080人
運営人員		稼働率	20.4%
正職員	—人	年間利用コマ数	1,250/年
嘱託職員等	—人	年間利用可能コマ数	6,126/年
年間利用者数・稼働率の推移			
年間利用者数（人） 		稼働率（%） 	

設備・諸室別の利用状況		
利用件数	—	件
利用コマ数	—	/年
利用可能コマ数	—	/年
稼働率	—	%
利用件数	—	件
利用コマ数	—	/年
利用可能コマ数	—	/年
稼働率	—	%
利用件数	—	件
利用コマ数	—	/年
利用可能コマ数	—	/年
稼働率	—	%
利用件数	—	件
利用コマ数	—	/年
利用可能コマ数	—	/年
稼働率	—	%

支出（万円）	119	（前年比 ▲ 3）
光熱水費	—	（前年比 ± 0）
委託費※	12	（前年比 + 0）
維持補修費	3	（前年比 ▲ 14）
人件費	87	（前年比 + 8）
その他（手数料など）	17	（前年比 + 4）
※清掃、警備、保守点検等に係る委託費		
収入（万円）	48	（前年比 ▲ 6）
使用料（営利目的分以外）	48	（前年比 ▲ 6）
使用料（営利目的分）	—	（前年比 ± 0）
その他（目的外使用料等）	—	（前年比 ± 0）
施設使用料減免実施額（万円）	5	（前年比 + 4）



注1) 支出・収入とも、それぞれの金額を表示単位未満の位で四捨五入しているため、合計と内訳の足し上げが一致しない場合があります。

受益者負担割合	
施設使用料	= 40.2%
運営コスト	

備考

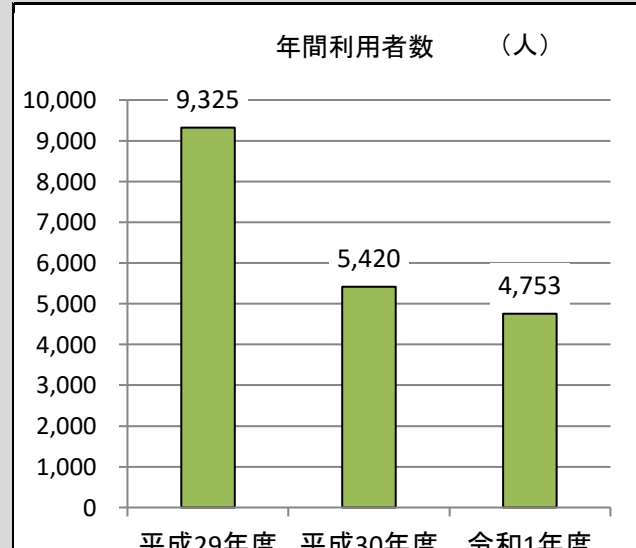
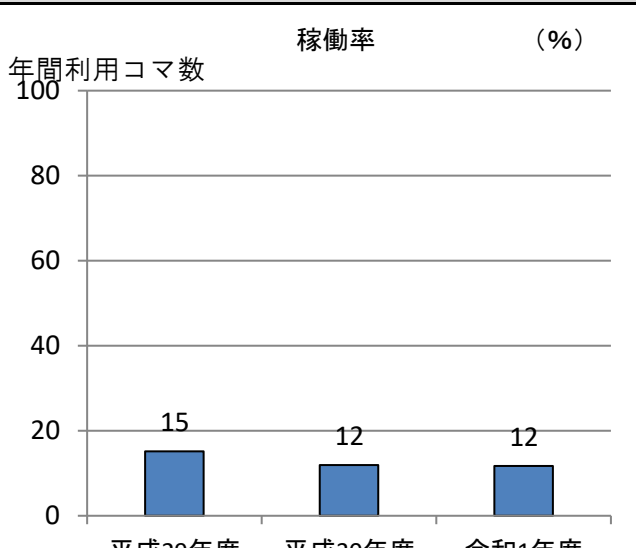
用途：都市公園（有料施設）
 所管局：建設局
 所管課：百年の杜推進部公園課

施設名：西花苑公園野球場

令和元年度実績

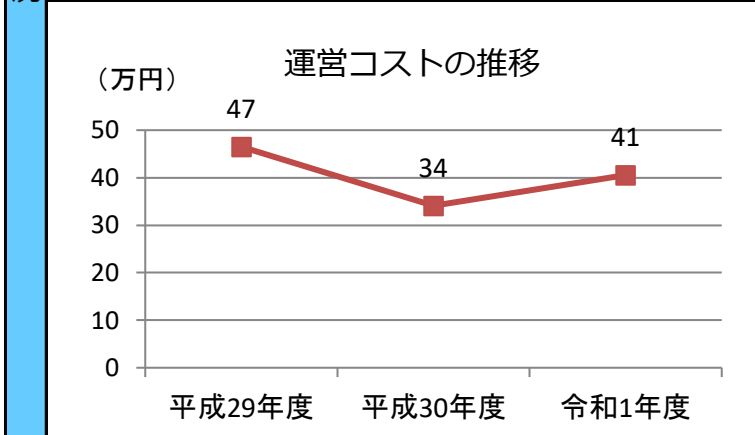
施設概要			
所在・土地			
所在地	青葉区西花苑1丁目4		
敷地面積	15,750 m ²	敷地保有状況	所有
地図情報へのリンク	https://www2.wagmap.jp/sendacity/MAP?linkid=1a0d9c38-c941-4004-8602-3b6244bb110d&mid=232		
施設情報			
供用開始	昭和55年4月1日	駐車可能台数	0台

運営時間・休館日
運営時間： 6:00～19:00（4/1～10/31） 6:00～17:00（11/1～3/31）
休館日： 年末年始（12/28～1/4）

運営状況			
運営方式	指定管理	年間利用者数	4,753人
運営人員		稼働率	11.7%
正職員	—人	年間利用コマ数	140/年
嘱託職員等	—人	年間利用可能コマ数	1,198/年
年間利用者数・稼働率の推移			
年間利用者数（人） 		稼働率（%） 	

設備・諸室別の利用状況		
利用件数	—	件
利用コマ数	—	/年
利用可能コマ数	—	/年
稼働率	—	%
利用件数	—	件
利用コマ数	—	/年
利用可能コマ数	—	/年
稼働率	—	%
利用件数	—	件
利用コマ数	—	/年
利用可能コマ数	—	/年
稼働率	—	%
利用件数	—	件
利用コマ数	—	/年
利用可能コマ数	—	/年
稼働率	—	%

支出（万円）	41	（前年比 + 6）
光熱水費	—	（前年比 ± 0）
委託費※	22	（前年比 + 4）
維持補修費	1	（前年比 + 0）
人件費	14	（前年比 + 2）
その他（手数料など）	3	（前年比 + 0）
※清掃、警備、保守点検等に係る委託費		
収入（万円）	18	（前年比 + 1）
使用料（営利目的分以外）	18	（前年比 + 1）
使用料（営利目的分）	—	（前年比 ± 0）
その他（目的外使用料等）	—	（前年比 ± 0）
施設使用料減免実施額（万円）	2	（前年比 ▲ 1）



注1) 支出・収入とも、それぞれの金額を表示単位未満の位で四捨五入しているため、合計と内訳の足し上げが一致しない場合があります。

受益者負担割合	
施設使用料	= 43.5%
運営コスト	

備考

用途：都市公園（有料施設）
 所管局：建設局
 所管課：百年の杜推進部公園課

施設名：広瀬川仲ノ瀬緑地運動広場

令和元年度実績

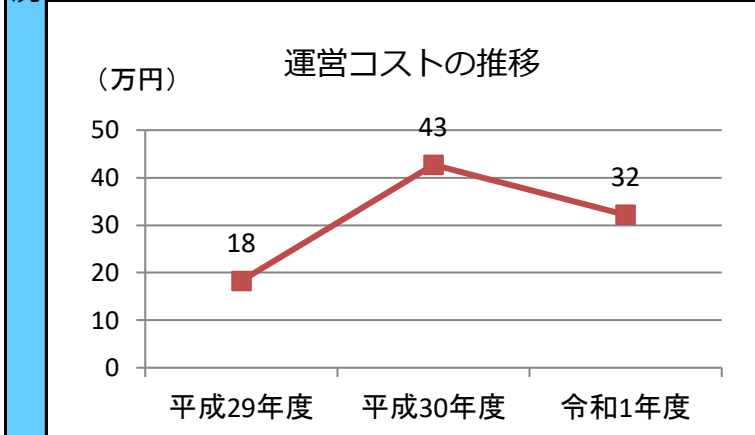
施設概要			
所在・土地			
所在地	青葉区川内中ノ瀬町		
敷地面積	14,112 m ²	敷地保有状況	その他
地図情報へのリンク	https://www2.wagmap.jp/sendacity/MAP?linkid=d5d6b9e4-8a07-4a5d-84ad-6a05b3c96b87&mid=232		
施設情報			
供用開始	昭和45年6月18日	駐車可能台数	0 台

運営時間・休館日
運営時間： 6:00~19:00
休館日： 年末年始(12/28~1/4)

運営状況																			
運営方式	指定管理	年間利用者数	2,170 人																
運営人員		稼働率	17.9 %																
正職員	— 人	年間利用コマ数	132 /年																
嘱託職員等	— 人	年間利用可能コマ数	739 /年																
年間利用者数・稼働率の推移																			
<p>年間利用者数 (人)</p> <table border="1"> <tr><th>年度</th><th>年間利用者数 (人)</th></tr> <tr><td>平成29年度</td><td>1,217</td></tr> <tr><td>平成30年度</td><td>3,585</td></tr> <tr><td>令和1年度</td><td>2,170</td></tr> </table>		年度	年間利用者数 (人)	平成29年度	1,217	平成30年度	3,585	令和1年度	2,170	<p>稼働率 (%)</p> <table border="1"> <tr><th>年度</th><th>稼働率 (%)</th></tr> <tr><td>平成29年度</td><td>13</td></tr> <tr><td>平成30年度</td><td>19</td></tr> <tr><td>令和1年度</td><td>18</td></tr> </table>		年度	稼働率 (%)	平成29年度	13	平成30年度	19	令和1年度	18
年度	年間利用者数 (人)																		
平成29年度	1,217																		
平成30年度	3,585																		
令和1年度	2,170																		
年度	稼働率 (%)																		
平成29年度	13																		
平成30年度	19																		
令和1年度	18																		

設備・諸室別の利用状況		
利用件数	—	件
利用コマ数	—	/年
利用可能コマ数	—	/年
稼働率	—	%
利用件数	—	件
利用コマ数	—	/年
利用可能コマ数	—	/年
稼働率	—	%
利用件数	—	件
利用コマ数	—	/年
利用可能コマ数	—	/年
稼働率	—	%
利用件数	—	件
利用コマ数	—	/年
利用可能コマ数	—	/年
稼働率	—	%

支出 (万円)	32	(前年比 ▲ 11)
光熱水費	—	(前年比 ± 0)
委託費※	18	(前年比 ▲ 5)
維持補修費	1	(前年比 ▲ 0)
人件費	11	(前年比 ▲ 4)
その他(手数料など)	3	(前年比 ▲ 2)
※清掃、警備、保守点検等に係る委託費		
収入 (万円)	14	(前年比 ▲ 7)
使用料(営利目的分以外)	14	(前年比 ▲ 7)
使用料(営利目的分)	—	(前年比 ± 0)
その他(目的外使用料等)	—	(前年比 ± 0)
施設使用料減免実施額 (万円)	—	(前年比 ± 0)



注1) 支出・収入とも、それぞれの金額を表示単位未満の位で四捨五入しているため、合計と内訳の足し上げが一致しない場合があります。

受益者負担割合	
施設使用料	= 43.5 %
運営コスト	

備考

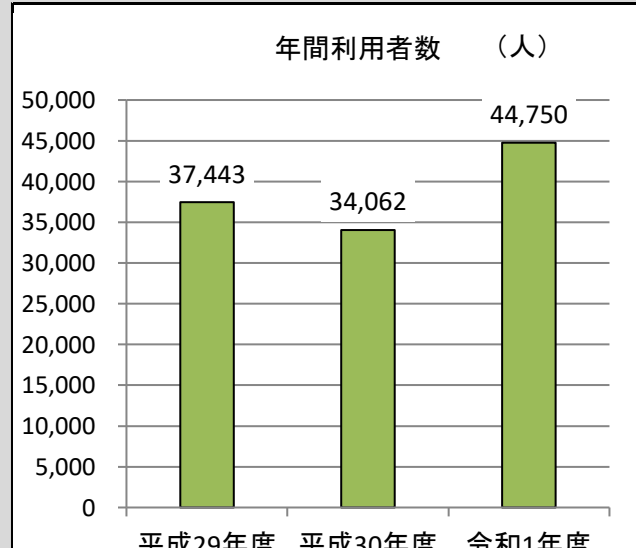
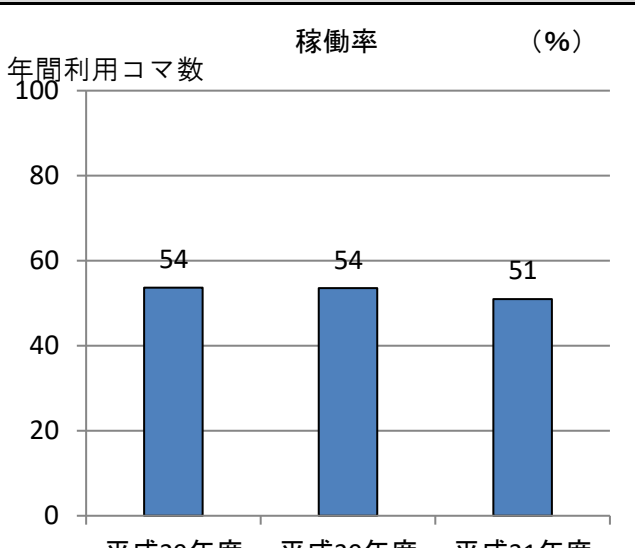
用途：都市公園（有料施設）
 所管局：建設局
 所管課：百年の杜推進部公園課

施設名：評定河原公園野球場

令和元年度実績

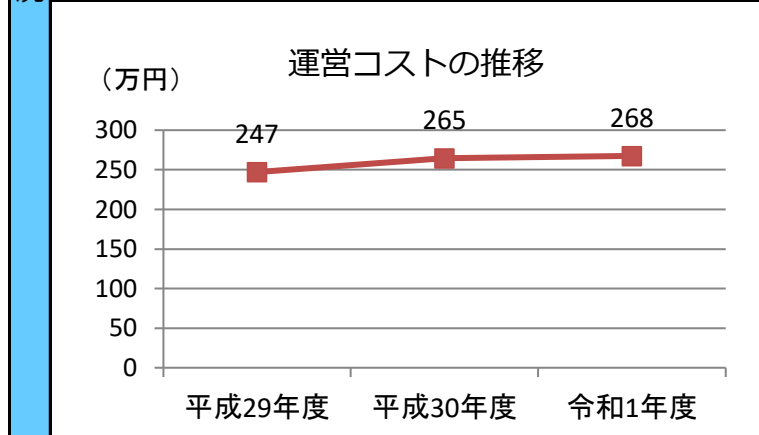
施設概要			
所在・土地			
所在地	青葉区花壇1-1		
敷地面積	17,007 m ²	敷地保有状況	その他
地図情報へのリンク	https://www2.wagmap.jp/sendacity/MAP?linkid=b87424fb-4ae3-4fed-b699-a3f5f7687845&mid=232		
施設情報			
供用開始	昭和15年11月1日	駐車可能台数	20 台

運営時間・休館日
運営時間： 6:00～19:00 (4/1～10/31) 8:00～17:00 (11/1～3/31)
休館日： 年末年始(12/28～1/4)

運営状況			
運営方式	指定管理	年間利用者数	44,750 人
運営人員		稼働率	51.0 %
正職員	— 人	年間利用コマ数	522 /年
嘱託職員等	— 人	年間利用可能コマ数	1,024 /年
年間利用者数・稼働率の推移			
年間利用者数 (人) 		稼働率 (%) 	

設備・諸室別の利用状況		
利用件数	—	件
利用コマ数	—	/年
利用可能コマ数	—	/年
稼働率	—	%
利用件数	—	件
利用コマ数	—	/年
利用可能コマ数	—	/年
稼働率	—	%
利用件数	—	件
利用コマ数	—	/年
利用可能コマ数	—	/年
稼働率	—	%
利用件数	—	件
利用コマ数	—	/年
利用可能コマ数	—	/年
稼働率	—	%

支出 (万円)	268	(前年比 + 3)
光熱水費	—	(前年比 ± 0)
委託費※	148	(前年比 + 9)
維持補修費	8	(前年比 + 1)
人件費	91	(前年比 ▲ 3)
その他 (手数料など)	22	(前年比 ▲ 4)
※清掃、警備、保守点検等に係る委託費		
収入 (万円)	116	(前年比 ▲ 16)
使用料 (営利目的分以外)	116	(前年比 ▲ 16)
使用料 (営利目的分)	—	(前年比 ± 0)
その他 (目的外使用料等)	—	(前年比 ± 0)
施設使用料減免実施額 (万円)	17	(前年比 ▲ 1)



注1) 支出・収入とも、それぞれの金額を表示単位未満の位で四捨五入しているため、合計と内訳の足し上げが一致しない場合があります。

受益者負担割合	
施設使用料	43.4 %
運営コスト	

備考

用途：都市公園（有料施設）
 所管局：建設局
 所管課：百年の杜推進部公園課

施設名：扇町一丁目公園野球場

令和元年度実績

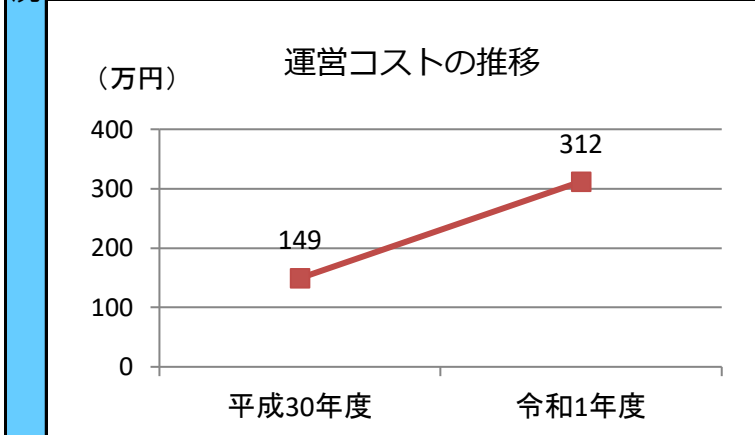
施設概要			
所在・土地			
所在地	宮城野区扇町1丁目4		
敷地面積	35,246 m ²	敷地保有状況	所有
地図情報へのリンク	https://www2.wagmap.jp/sendacity/MAP?linkid=e6c09a33-207f-464e-beb5-0762c7a986e6&mid=232		
施設情報			
供用開始	昭和47年4月1日	駐車可能台数	0 台

運営時間・休館日
運営時間: 6:00~19:00
休館日: 年末年始(12/28~1/4)

運営状況															
運営方式	指定管理	年間利用者数	11,020 人												
運営人員		稼働率	23.3 %												
正職員	— 人	年間利用コマ数	272 /年												
嘱託職員等	— 人	年間利用可能コマ数	1,167 /年												
年間利用者数・稼働率の推移															
<p>年間利用者数 (人)</p> <table border="1"> <tr><th>年度</th><th>年間利用者数 (人)</th></tr> <tr><td>平成30年度</td><td>6,797</td></tr> <tr><td>令和1年度</td><td>11,020</td></tr> </table>		年度	年間利用者数 (人)	平成30年度	6,797	令和1年度	11,020	<p>稼働率 (%)</p> <table border="1"> <tr><th>年度</th><th>稼働率 (%)</th></tr> <tr><td>平成30年度</td><td>20</td></tr> <tr><td>令和1年度</td><td>23</td></tr> </table>		年度	稼働率 (%)	平成30年度	20	令和1年度	23
年度	年間利用者数 (人)														
平成30年度	6,797														
令和1年度	11,020														
年度	稼働率 (%)														
平成30年度	20														
令和1年度	23														

設備・諸室別の利用状況		
利用件数	—	件
利用コマ数	—	/年
利用可能コマ数	—	/年
稼働率	—	%
利用件数	—	件
利用コマ数	—	/年
利用可能コマ数	—	/年
稼働率	—	%
利用件数	—	件
利用コマ数	—	/年
利用可能コマ数	—	/年
稼働率	—	%
利用件数	—	件
利用コマ数	—	/年
利用可能コマ数	—	/年
稼働率	—	%

支出 (万円)	312	(前年比 + 163)
光熱水費	—	(前年比 ± 0)
委託費※	177	(前年比 + 96)
維持補修費	2	(前年比 ▲ 1)
人件費	88	(前年比 + 38)
その他 (手数料など)	44	(前年比 + 30)
※清掃、警備、保守点検等に係る委託費		
収入 (万円)	50	(前年比 + 24)
使用料 (営利目的分以外)	50	(前年比 + 24)
使用料 (営利目的分)	—	(前年比 ± 0)
その他 (目的外使用料等)	—	(前年比 ± 0)
施設使用料減免実施額 (万円)	1	(前年比 ± 0)



注1) 支出・収入とも、それぞれの金額を表示単位未満の位で四捨五入しているため、合計と内訳の足し上げが一致しない場合があります。

受益者負担割合	
施設使用料	= 16.0 %
運営コスト	

備考
 東日本大震災後、仮設住宅用地として使用され供用を休止していましたが、平成30年7月1日に供用再開しました。

用途：都市公園（有料施設）
 所管局：建設局
 所管課：百年の杜推進部公園課

施設名：海岸公園野球場

令和元年度実績

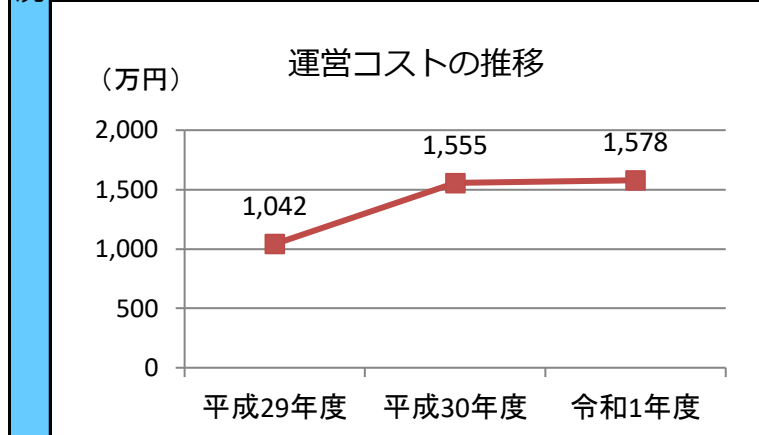
施設概要			
所在・土地			
所在地	宮城野区蒲生字八郎兵エ谷地		
敷地面積	948,464 m ²	敷地保有状況	その他
地図情報へのリンク	https://www2.wagmap.jp/sendacity/MAP?linkid=5ad758a6-fcd6-462a-9f58-7b2e002e06d7&mid=232		
施設情報			
供用開始	昭和54年2月1日	駐車可能台数	360 台

運営時間・休館日
運営時間: 6:00~19:00 (4/1~10/31) 6:00~17:00 (11/1~3/31)
休館日: 年末年始(12/28~1/4)

運営状況			
運営方式	指定管理	年間利用者数	53,544 人
運営人員		稼働率	28.4 %
正職員	— 人	年間利用コマ数	1,946 /年
嘱託職員等	— 人	年間利用可能コマ数	6,851 /年
年間利用者数・稼働率の推移			
<p>年間利用者数 (人)</p>		<p>稼働率 (%)</p>	

設備・諸室別の利用状況		
利用件数	—	件
利用コマ数	—	/年
利用可能コマ数	—	/年
稼働率	—	%
利用件数	—	件
利用コマ数	—	/年
利用可能コマ数	—	/年
稼働率	—	%
利用件数	—	件
利用コマ数	—	/年
利用可能コマ数	—	/年
稼働率	—	%
利用件数	—	件
利用コマ数	—	/年
利用可能コマ数	—	/年
稼働率	—	%

支出 (万円)	1,578	(前年比 + 23)
光熱水費	—	(前年比 ± 0)
委託費※	897	(前年比 + 47)
維持補修費	12	(前年比 ▲ 22)
人件費	446	(前年比 ▲ 81)
その他 (手数料など)	223	(前年比 + 80)
※清掃、警備、保守点検等に係る委託費		
収入 (万円)	252	(前年比 ▲ 18)
使用料 (営利目的分以外)	252	(前年比 ▲ 17)
使用料 (営利目的分)	—	(前年比 ± 0)
その他 (目的外使用料等)	—	(前年比 ± 0)
施設使用料減免実施額 (万円)	116	(前年比 + 17)



注1) 支出・収入とも、それぞれの金額を表示単位未満の位で四捨五入しているため、合計と内訳の足し上げが一致しない場合があります。

受益者負担割合	
施設使用料	16.0 %
運営コスト	

備考
 東日本大震災により大きな被害を受けたため、復旧工事を行い、平成28年10月16日から一部供用を再開しました。(少年野球・ソフトボール用の第5・第6球場のみ、当面の間は土曜日・日曜日のみ利用可)。
 なお、平成29年7月1日からは全ての施設(第5・第6球場に加え、社会人用の第1~第4球場の全6面)で利用を再開しています。

施設名：卸町五丁目公園野球場

令和元年度実績

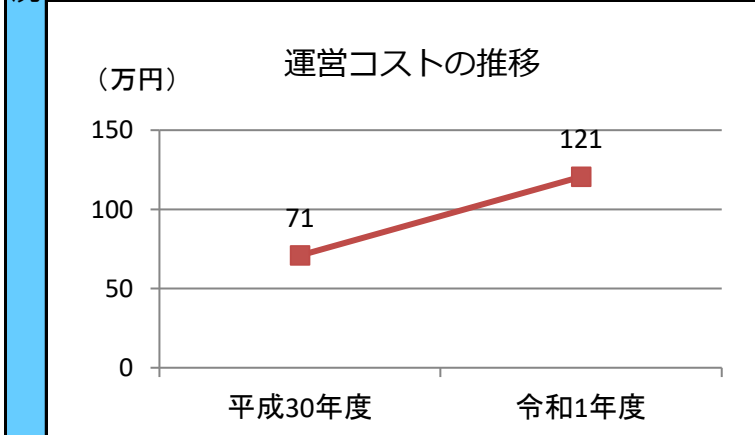
施設概要			
所在・土地			
所在地	若林区卸町5丁目4		
敷地面積	18,072 m ²	敷地保有状況	所有
地図情報へのリンク	https://www2.wagmap.jp/sendacity/MAP?linkid=c5f7bf9e-04fa-4d5a-8d49-1c0f8b2a8b3c&mid=232		
施設情報			
供用開始	昭和50年10月6日	駐車可能台数	0 台

運営時間・休館日
運営時間： 6:00～19:00 (4/1～10/31) 6:00～17:00 (11/1～3/31)
休館日： 年末年始(12/28～1/4)

運営状況			
運営方式	指定管理	年間利用者数	6,523 人
運営人員		稼働率	16.6 %
正職員	— 人	年間利用コマ数	185 /年
嘱託職員等	— 人	年間利用可能コマ数	1,117 /年
年間利用者数・稼働率の推移			
年間利用者数 (人)		稼働率 (%)	

設備・諸室別の利用状況		
利用件数	—	件
利用コマ数	—	/年
利用可能コマ数	—	/年
稼働率	—	%
利用件数	—	件
利用コマ数	—	/年
利用可能コマ数	—	/年
稼働率	—	%
利用件数	—	件
利用コマ数	—	/年
利用可能コマ数	—	/年
稼働率	—	%
利用件数	—	件
利用コマ数	—	/年
利用可能コマ数	—	/年
稼働率	—	%

支出 (万円)	121	(前年比 + 50)
光熱水費	—	(前年比 ± 0)
委託費※	19	(前年比 + 7)
維持補修費	3	(前年比 + 1)
人件費	96	(前年比 + 45)
その他 (手数料など)	3	(前年比 ▲ 3)
※清掃、警備、保守点検等に係る委託費		
収入 (万円)	48	(前年比 + 19)
使用料 (営利目的分以外)	48	(前年比 + 20)
使用料 (営利目的分)	—	(前年比 ± 0)
その他 (目的外使用料等)	—	(前年比 ± 0)
施設使用料減免実施額 (万円)	1	(前年比 ▲ 1)



注1) 支出・収入とも、それぞれの金額を表示単位未満の位で四捨五入しているため、合計と内訳の足し上げが一致しない場合があります。

受益者負担割合	
施設使用料	= 40.1 %
運営コスト	

備考
 東日本大震災後、仮設住宅用地として使用され供用を休止していましたが、平成30年7月1日に供用再開しました。

施設名：卸町東二丁目公園野球場

令和元年度実績

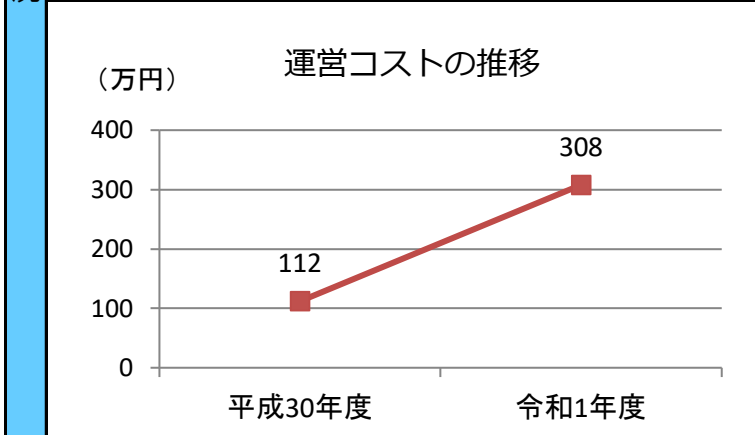
施設概要			
所在・土地			
所在地	若林区卸町東2丁目4-1		
敷地面積	33,009 m ²	敷地保有状況	所有
地図情報へのリンク	https://www2.wagmap.jp/sendacity/MAP?linkid=b2e6da72-7c7c-41fd-834e-86b4ac200d1e&mid=232		
施設情報			
供用開始	昭和56年10月1日	駐車可能台数	0 台

運営時間・休館日
運営時間： 6:00～19:00 (4/1～10/31) 6:00～17:00 (11/1～3/31)
休館日： 年末年始(12/28～1/4)

運営状況			
運営方式	指定管理	年間利用者数	15,547 人
運営人員		稼働率	29.0 %
正職員	— 人	年間利用コマ数	309 /年
嘱託職員等	— 人	年間利用可能コマ数	1,065 /年
年間利用者数・稼働率の推移			
年間利用者数 (人)		稼働率 (%)	

設備・諸室別の利用状況		
利用件数	—	件
利用コマ数	—	/年
利用可能コマ数	—	/年
稼働率	—	%
利用件数	—	件
利用コマ数	—	/年
利用可能コマ数	—	/年
稼働率	—	%
利用件数	—	件
利用コマ数	—	/年
利用可能コマ数	—	/年
稼働率	—	%
利用件数	—	件
利用コマ数	—	/年
利用可能コマ数	—	/年
稼働率	—	%

支出 (万円)	308	(前年比 + 196)
光熱水費	—	(前年比 ± 0)
委託費※	47	(前年比 + 30)
維持補修費	7	(前年比 + 3)
人件費	246	(前年比 + 165)
その他 (手数料など)	8	(前年比 ▲ 2)
※清掃、警備、保守点検等に係る委託費		
収入 (万円)	124	(前年比 + 78)
使用料 (営利目的分以外)	124	(前年比 + 78)
使用料 (営利目的分)	—	(前年比 ± 0)
その他 (目的外使用料等)	—	(前年比 ± 0)
施設使用料減免実施額 (万円)	17	(前年比 + 13)



注1) 支出・収入とも、それぞれの金額を表示単位未満の位で四捨五入しているため、合計と内訳の足し上げが一致しない場合があります。

受益者負担割合	
施設使用料	= 40.1 %
運営コスト	

備考
 東日本大震災後、仮設住宅用地として使用され供用を休止していましたが、平成30年9月1日に供用再開しました。

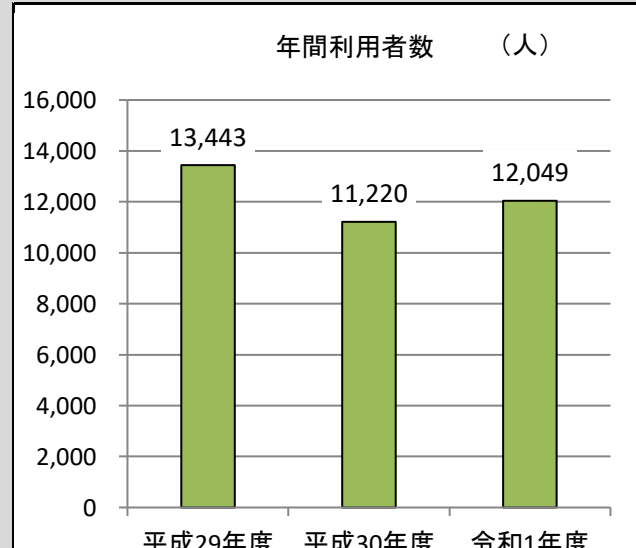
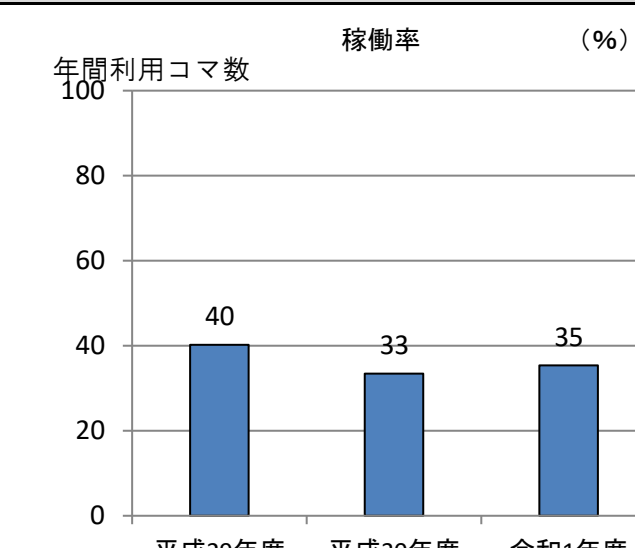
用途：都市公園（有料施設）
 所管局：建設局
 所管課：百年の杜推進部公園課

施設名：西中田公園野球場

令和元年度実績

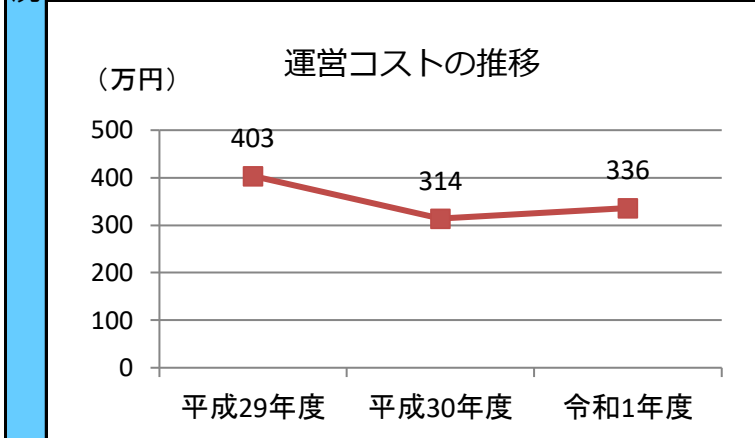
施設概要			
所在・土地			
所在地	太白区西中田7丁目1		
敷地面積	17,585 m ²	敷地保有状況	所有
地図情報へのリンク	https://www2.wagmap.jp/sendacity/MAP?linkid=178a0e1a-7722-4623-bf54-cd49013422ea&mid=232		
施設情報			
供用開始	昭和58年3月1日	駐車可能台数	21台

運営時間・休館日
運営時間： 6:00～19:00 (4/1～10/31) 6:00～17:00 (11/1～3/31)
休館日： 年末年始(12/28～1/4)

運営状況			
運営方式	指定管理	年間利用者数	12,049人
運営人員		稼働率	35.3%
正職員	—人	年間利用コマ数	412/年
嘱託職員等	—人	年間利用可能コマ数	1,166/年
年間利用者数・稼働率の推移			
年間利用者数 (人) 		稼働率 (%) 	

設備・諸室別の利用状況		
利用件数	—	件
利用コマ数	—	/年
利用可能コマ数	—	/年
稼働率	—	%
利用件数	—	件
利用コマ数	—	/年
利用可能コマ数	—	/年
稼働率	—	%
利用件数	—	件
利用コマ数	—	/年
利用可能コマ数	—	/年
稼働率	—	%
利用件数	—	件
利用コマ数	—	/年
利用可能コマ数	—	/年
稼働率	—	%

支出 (万円)	336	(前年比 + 22)
光熱水費	—	(前年比 ± 0)
委託費※	166	(前年比 + 11)
維持補修費	3	(前年比 ▲ 6)
人件費	104	(前年比 ▲ 17)
その他 (手数料など)	64	(前年比 + 34)
※清掃、警備、保守点検等に係る委託費		
収入 (万円)	74	(前年比 ▲ 1)
使用料 (営利目的分以外)	74	(前年比 ▲ 1)
使用料 (営利目的分)	—	(前年比 ± 0)
その他 (目的外使用料等)	—	(前年比 ± 0)
施設使用料減免実施額 (万円)	3	(前年比 ▲ 0)



注1) 支出・収入とも、それぞれの金額を表示単位未満の位で四捨五入しているため、合計と内訳の足し上げが一致しない場合があります。

受益者負担割合	
施設使用料	= 22.0 %
運営コスト	

備考

用途：都市公園（有料施設）
 所管局：建設局
 所管課：百年の杜推進部公園課

施設名：富沢公園運動広場（野球場）

令和元年度実績

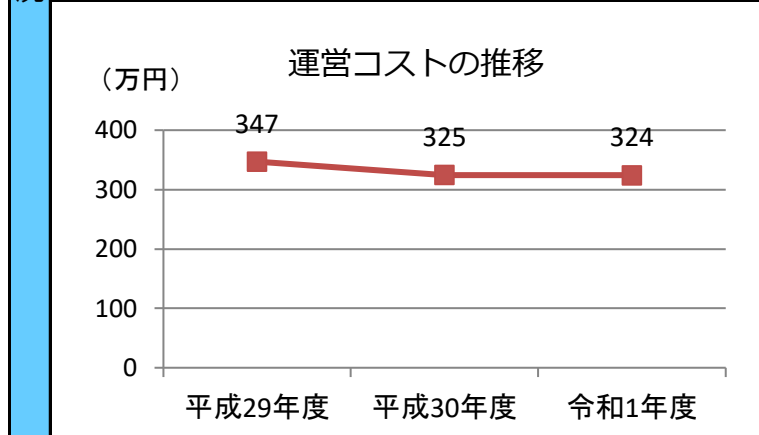
施設概要			
所在・土地			
所在地	太白区富沢1丁目2-2		
敷地面積	23,493 m ²	敷地保有状況	所有
地図情報へのリンク	https://www2.wagmap.jp/sendacity/MAP?linkid=5980ba88-733c-4269-b738-0cfc8f4b1902&mid=232		
施設情報			
供用開始	昭和61年7月1日	駐車可能台数	0台

運営時間・休館日
運営時間： 6:00～19:00（4/1～10/31） 6:00～17:00（11/1～3/31）
休館日： 年末年始（12/28～1/4）

運営状況			
運営方式	指定管理	年間利用者数	21,721人
運営人員		稼働率	52.9%
正職員	—人	年間利用コマ数	624/年
嘱託職員等	—人	年間利用可能コマ数	1,180/年
年間利用者数・稼働率の推移			
年間利用者数（人）		稼働率（%）	

設備・諸室別の利用状況		
利用件数	—	件
利用コマ数	—	/年
利用可能コマ数	—	/年
稼働率	—	%
利用件数	—	件
利用コマ数	—	/年
利用可能コマ数	—	/年
稼働率	—	%
利用件数	—	件
利用コマ数	—	/年
利用可能コマ数	—	/年
稼働率	—	%
利用件数	—	件
利用コマ数	—	/年
利用可能コマ数	—	/年
稼働率	—	%

支出（万円）	324	（前年比 ▲ 0）
光熱水費	—	（前年比 ± 0）
委託費※	160	（前年比 ± 0）
維持補修費	3	（前年比 ▲ 6）
人件費	100	（前年比 ▲ 25）
その他（手数料など）	61	（前年比 + 31）
※清掃、警備、保守点検等に係る委託費		
収入（万円）	72	（前年比 ▲ 6）
使用料（営利目的分以外）	72	（前年比 ▲ 6）
使用料（営利目的分）	—	（前年比 ± 0）
その他（目的外使用料等）	—	（前年比 ± 0）
施設使用料減免実施額（万円）	4	（前年比 + 0）



注1) 支出・収入とも、それぞれの金額を表示単位未満の位で四捨五入しているため、合計と内訳の足し上げが一致しない場合があります。

受益者負担割合	
施設使用料	22.1%
運営コスト	

備考

用途：都市公園（有料施設）
 所管局：建設局
 所管課：百年の杜推進部公園課

施設名：湯元公園野球場

令和元年度実績

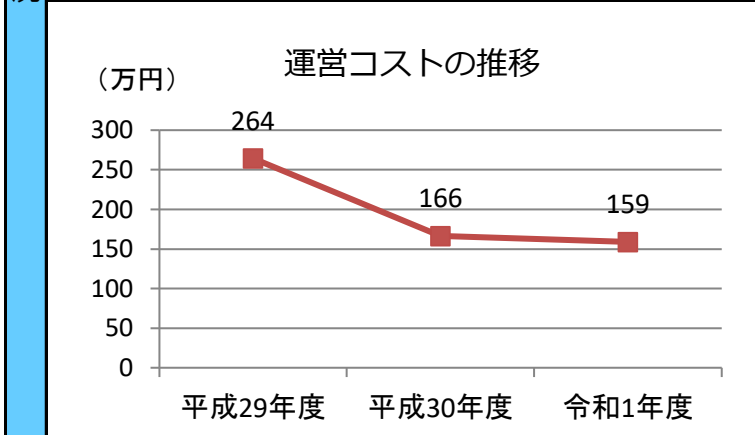
施設概要			
所在・土地			
所在地	太白区秋保町湯元字上原54-19		
敷地面積	92,642 m ²	敷地保有状況	所有
地図情報へのリンク	https://www2.wagmap.jp/sendacity/MAP?linkid=307450d8-de3d-49e2-a1b5-6220e229f4c0&mid=232		
施設情報			
供用開始	昭和56年3月13日	駐車可能台数	20 台

運営時間・休館日
運営時間: 6:00~17:00
休館日: 年末年始(12/28~1/4)

運営状況																			
運営方式	指定管理	年間利用者数	2,670 人																
運営人員		稼働率	25.2 %																
正職員	— 人	年間利用コマ数	210 /年																
嘱託職員等	— 人	年間利用可能コマ数	833 /年																
年間利用者数・稼働率の推移																			
<p>年間利用者数 (人)</p> <table border="1"> <tr><th>年度</th><th>年間利用者数 (人)</th></tr> <tr><td>平成29年度</td><td>10,213</td></tr> <tr><td>平成30年度</td><td>7,600</td></tr> <tr><td>令和1年度</td><td>2,670</td></tr> </table>		年度	年間利用者数 (人)	平成29年度	10,213	平成30年度	7,600	令和1年度	2,670	<p>稼働率 (%)</p> <table border="1"> <tr><th>年度</th><th>稼働率 (%)</th></tr> <tr><td>平成29年度</td><td>31</td></tr> <tr><td>平成30年度</td><td>26</td></tr> <tr><td>令和1年度</td><td>25</td></tr> </table>		年度	稼働率 (%)	平成29年度	31	平成30年度	26	令和1年度	25
年度	年間利用者数 (人)																		
平成29年度	10,213																		
平成30年度	7,600																		
令和1年度	2,670																		
年度	稼働率 (%)																		
平成29年度	31																		
平成30年度	26																		
令和1年度	25																		

設備・諸室別の利用状況		
利用件数	—	件
利用コマ数	—	/年
利用可能コマ数	—	/年
稼働率	—	%
利用件数	—	件
利用コマ数	—	/年
利用可能コマ数	—	/年
稼働率	—	%
利用件数	—	件
利用コマ数	—	/年
利用可能コマ数	—	/年
稼働率	—	%
利用件数	—	件
利用コマ数	—	/年
利用可能コマ数	—	/年
稼働率	—	%

支出 (万円)	159	(前年比 ▲ 7)
光熱水費	—	(前年比 ± 0)
委託費※	78	(前年比 ▲ 4)
維持補修費	2	(前年比 ▲ 3)
人件費	49	(前年比 ▲ 15)
その他 (手数料など)	30	(前年比 + 15)
※清掃、警備、保守点検等に係る委託費		
収入 (万円)	35	(前年比 ▲ 5)
使用料 (営利目的分以外)	35	(前年比 ▲ 4)
使用料 (営利目的分)	—	(前年比 ± 0)
その他 (目的外使用料等)	—	(前年比 ± 0)
施設使用料減免実施額 (万円)	10	(前年比 ▲ 1)



注1) 支出・収入とも、それぞれの金額を表示単位未満の位で四捨五入しているため、合計と内訳の足し上げが一致しない場合があります。

受益者負担割合	
施設使用料	= 22.1 %
運営コスト	

備考

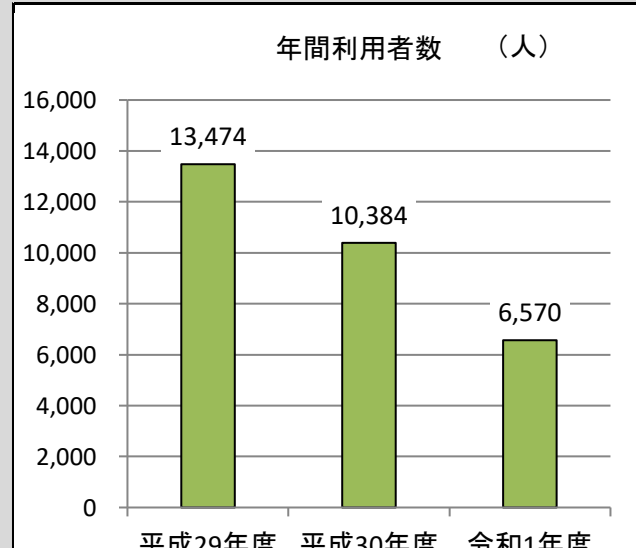
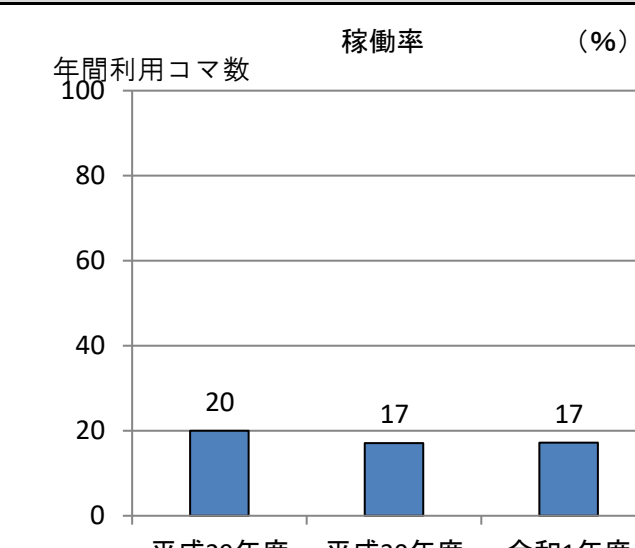
用途：都市公園（有料施設）
 所管局：建設局
 所管課：百年の杜推進部公園課

施設名：北河原公園野球場

令和元年度実績

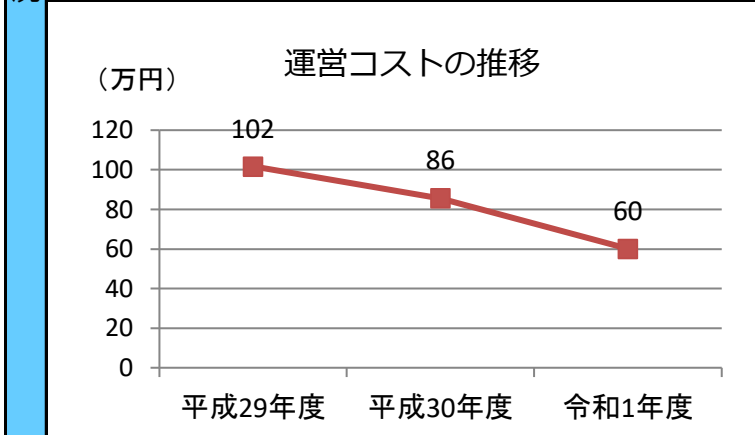
施設概要			
所在・土地			
所在地	泉区上谷刈字北河原		
敷地面積	20,849 m ²	敷地保有状況	所有
地図情報へのリンク	https://www2.wagmap.jp/sendacity/MAP?linkid=9333a017-0dfe-4f5a-bbb9-5443b86cae0b&mid=232		
施設情報			
供用開始	昭和56年12月16日	駐車可能台数	20 台

運営時間・休館日
運営時間： 6:00～19:00 (4/1～10/31) 6:00～17:00 (11/1～3/31)
休館日： 年末年始(12/28～1/4)

運営状況			
運営方式	指定管理	年間利用者数	6,570 人
運営人員		稼働率	17.1 %
正職員	— 人	年間利用コマ数	132 /年
嘱託職員等	— 人	年間利用可能コマ数	770 /年
年間利用者数・稼働率の推移			
年間利用者数 (人) 		稼働率 (%) 	

設備・諸室別の利用状況		
利用件数	—	件
利用コマ数	—	/年
利用可能コマ数	—	/年
稼働率	—	%
利用件数	—	件
利用コマ数	—	/年
利用可能コマ数	—	/年
稼働率	—	%
利用件数	—	件
利用コマ数	—	/年
利用可能コマ数	—	/年
稼働率	—	%
利用件数	—	件
利用コマ数	—	/年
利用可能コマ数	—	/年
稼働率	—	%

支出 (万円)	60	(前年比 ▲ 26)
光熱水費	—	(前年比 ± 0)
委託費※	6	(前年比 ▲ 2)
維持補修費	1	(前年比 ▲ 11)
人件費	44	(前年比 ▲ 12)
その他 (手数料など)	9	(前年比 ▲ 1)
※清掃、警備、保守点検等に係る委託費		
収入 (万円)	24	(前年比 ▲ 13)
使用料 (営利目的分以外)	24	(前年比 ▲ 13)
使用料 (営利目的分)	—	(前年比 ± 0)
その他 (目的外使用料等)	—	(前年比 ± 0)
施設使用料減免実施額 (万円)	1	(前年比 + 1)



注1) 支出・収入とも、それぞれの金額を表示単位未満の位で四捨五入しているため、合計と内訳の足し上げが一致しない場合があります。

受益者負担割合	
施設使用料	= 40.3 %
運営コスト	

備考

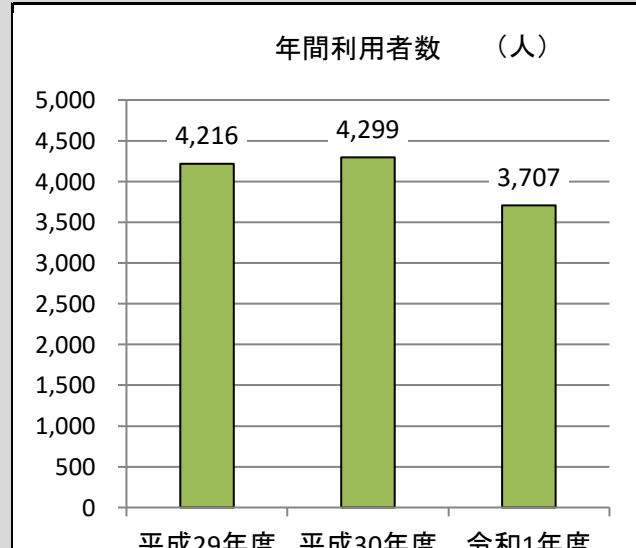
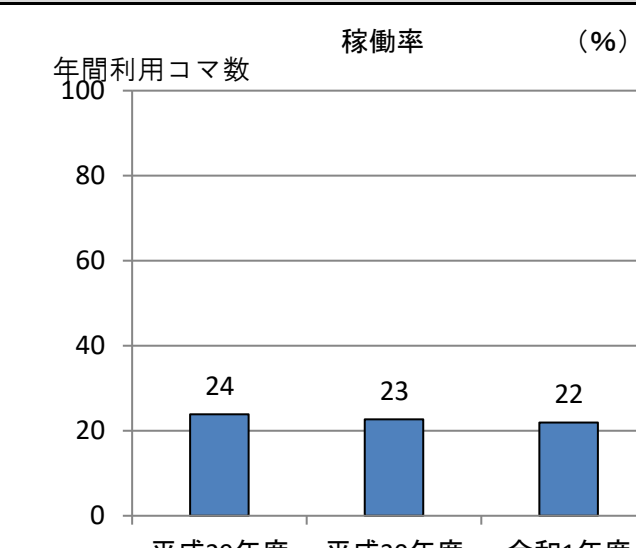
]用途 : 都市公園 (有料施設)
 所管局 : 建設局
 所管課 : 百年の杜推進部公園課

施設名 : 虹の丘公園野球場

令和元年度実績

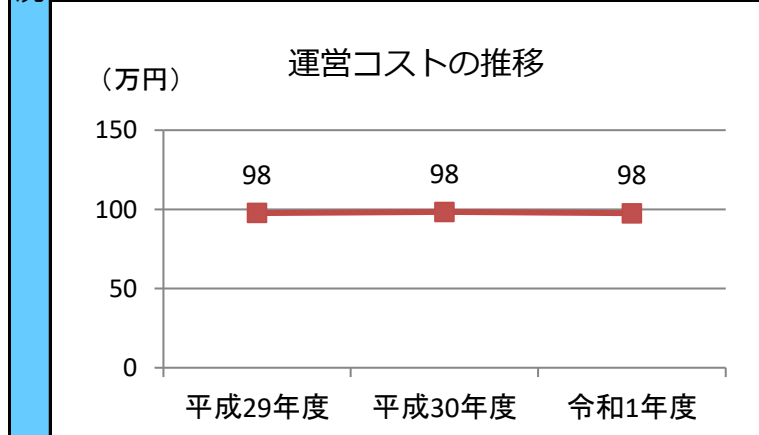
施設概要			
所在・土地			
所在地	泉区虹の丘2丁目10-10		
敷地面積	24,568	m ²	敷地保有状況 所有
地図情報へのリンク	https://www2.wagmap.jp/sendacity/MAP?linkid=dc4e67c2-eb55-470c-b97d-4c4ece9587b3&mid=232		
施設情報			
供用開始	昭和58年4月1日	駐車可能台数	17 台

運営時間・休館日
運営時間: 6:00~19:00 (4/1~10/31) 6:00~17:00 (11/1~3/31)
休館日: 年末年始(12/28~1/4)

運営状況			
運営方式	指定管理	年間利用者数	3,707 人
運営人員		稼働率	22.0 %
正職員	— 人	年間利用コマ数	240 /年
嘱託職員等	— 人	年間利用可能コマ数	1,093 /年
年間利用者数・稼働率の推移			
年間利用者数 (人) 		稼働率 (%) 	

設備・諸室別の利用状況		
利用件数	—	件
利用コマ数	—	/年
利用可能コマ数	—	/年
稼働率	—	%
利用件数	—	件
利用コマ数	—	/年
利用可能コマ数	—	/年
稼働率	—	%
利用件数	—	件
利用コマ数	—	/年
利用可能コマ数	—	/年
稼働率	—	%
利用件数	—	件
利用コマ数	—	/年
利用可能コマ数	—	/年
稼働率	—	%

支出 (万円)	98	(前年比 ▲ 1)
光熱水費	—	(前年比 ± 0)
委託費※	10	(前年比 + 1)
維持補修費	2	(前年比 ▲ 12)
人件費	71	(前年比 + 7)
その他 (手数料など)	14	(前年比 + 3)
※清掃、警備、保守点検等に係る委託費		
収入 (万円)	39	(前年比 ▲ 4)
使用料 (営利目的分以外)	39	(前年比 ▲ 4)
使用料 (営利目的分)	—	(前年比 ± 0)
その他 (目的外使用料等)	—	(前年比 ± 0)
施設使用料減免実施額 (万円)	—	(前年比 ▲ 2)



注1) 支出・収入とも、それぞれの金額を表示単位未満の位で四捨五入しているため、合計と内訳の足し上げが一致しない場合があります。

受益者負担割合	
施設使用料	= 40.3 %
運営コスト	

備考

用途：都市公園（有料施設）
 所管局：建設局
 所管課：百年の杜推進部公園課

施設名：長命ヶ丘公園野球場

令和元年度実績

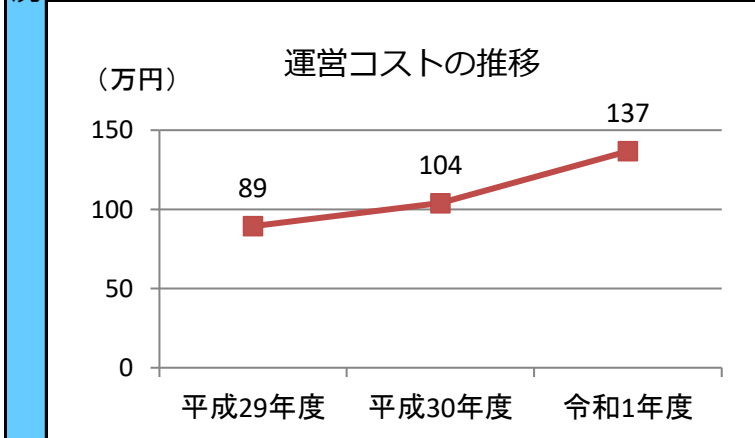
施設概要			
所在・土地			
所在地	泉区長命ヶ丘5丁目14		
敷地面積	27,161	敷地保有状況	所有
地図情報へのリンク	https://www2.wagmap.jp/sendacity/MAP?linkid=ebf55e87-f200-4502-b7da-e588c6ca38f5&mid=232		
施設情報			
供用開始	昭和53年11月2日	駐車可能台数	25 台

運営時間・休館日
運営時間: 8:00~19:00 (4/1~10/31) 8:00~17:00 (11/1~12/27)
休館日: 12/28~3/31

運営状況			
運営方式	指定管理	年間利用者数	9,148 人
運営人員		稼働率	19.8 %
正職員	— 人	年間利用コマ数	158 /年
嘱託職員等	— 人	年間利用可能コマ数	799 /年
年間利用者数・稼働率の推移			
<p>年間利用者数 (人)</p>		<p>稼働率 (%)</p>	

設備・諸室別の利用状況		
利用件数	—	件
利用コマ数	—	/年
利用可能コマ数	—	/年
稼働率	—	%
利用件数	—	件
利用コマ数	—	/年
利用可能コマ数	—	/年
稼働率	—	%
利用件数	—	件
利用コマ数	—	/年
利用可能コマ数	—	/年
稼働率	—	%
利用件数	—	件
利用コマ数	—	/年
利用可能コマ数	—	/年
稼働率	—	%

支出 (万円)	137	(前年比 + 33)
光熱水費	—	(前年比 ± 0)
委託費※	14	(前年比 + 4)
維持補修費	3	(前年比 ▲ 12)
人件費	100	(前年比 + 32)
その他 (手数料など)	20	(前年比 + 8)
※清掃、警備、保守点検等に係る委託費		
収入 (万円)	55	(前年比 + 9)
使用料 (営利目的分以外)	55	(前年比 + 9)
使用料 (営利目的分)	—	(前年比 ± 0)
その他 (目的外使用料等)	—	(前年比 ± 0)
施設使用料減免実施額 (万円)	3	(前年比 ▲ 1)



注1) 支出・収入とも、それぞれの金額を表示単位未満の位で四捨五入しているため、合計と内訳の足し上げが一致しない場合があります。

受益者負担割合	
施設使用料	= 40.2 %
運営コスト	

備考

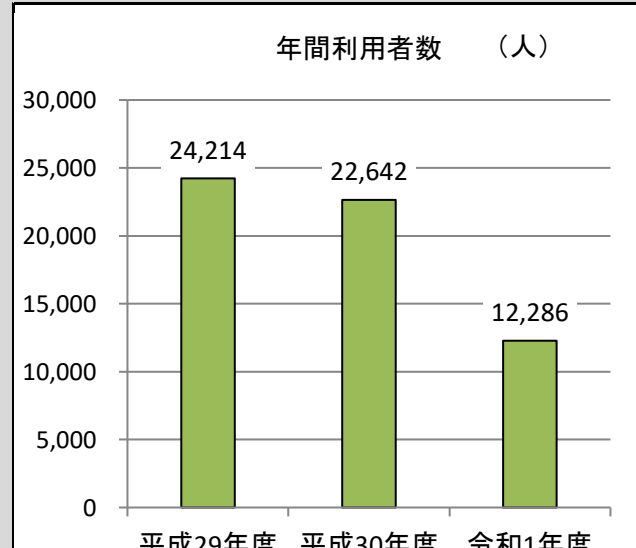
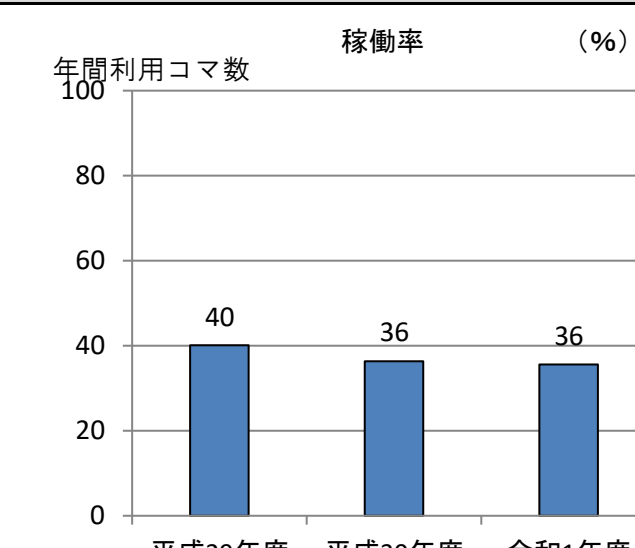
用途：都市公園（有料施設）
 所管局：建設局
 所管課：百年の杜推進部公園課

施設名：桜ヶ丘公園野球場

令和元年度実績

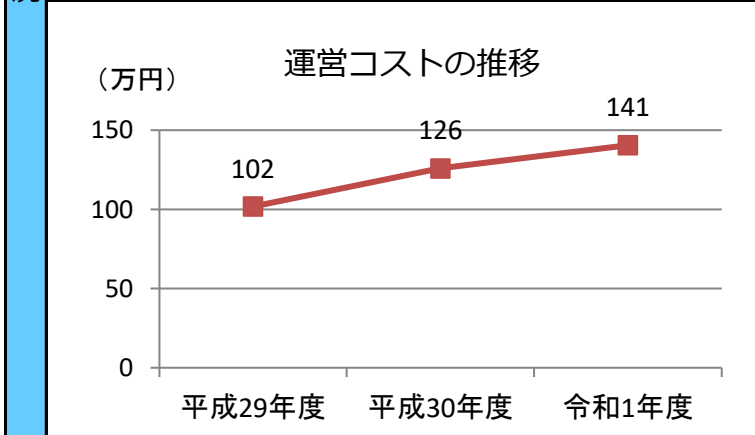
施設概要			
所在・土地			
所在地	青葉区桜ヶ丘8丁目2-1		
敷地面積	69,586 m ²	敷地保有状況	所有
地図情報へのリンク	https://www2.wagmap.jp/sendacity/MAP?linkid=0ff65475-0c05-42f2-8877-d421a80ec3f6&mid=232		
施設情報			
供用開始	昭和61年7月1日	駐車可能台数	48 台

運営時間・休館日
運営時間： 6:00～19:00 (4/1～10/31) 6:00～17:00 (11/1～3/31)
休館日： 年末年始(12/28～1/4)

運営状況			
運営方式	指定管理	年間利用者数	12,286 人
運営人員		稼働率	35.6 %
正職員	— 人	年間利用コマ数	421 /年
嘱託職員等	— 人	年間利用可能コマ数	1,183 /年
年間利用者数・稼働率の推移			
年間利用者数 (人) 		稼働率 (%) 	

設備・諸室別の利用状況		
利用件数	—	件
利用コマ数	—	/年
利用可能コマ数	—	/年
稼働率	—	%
利用件数	—	件
利用コマ数	—	/年
利用可能コマ数	—	/年
稼働率	—	%
利用件数	—	件
利用コマ数	—	/年
利用可能コマ数	—	/年
稼働率	—	%
利用件数	—	件
利用コマ数	—	/年
利用可能コマ数	—	/年
稼働率	—	%

支出 (万円)	141	(前年比 + 15)
光熱水費	0	(前年比 + 0)
委託費※	78	(前年比 + 11)
維持補修費	4	(前年比 + 1)
人件費	48	(前年比 + 3)
その他 (手数料など)	11	(前年比 ▲ 1)
※清掃、警備、保守点検等に係る委託費		
収入 (万円)	61	(前年比 ▲ 2)
使用料 (営利目的分以外)	61	(前年比 ▲ 2)
使用料 (営利目的分)	—	(前年比 ± 0)
その他 (目的外使用料等)	—	(前年比 ± 0)
施設使用料減免実施額 (万円)	18	(前年比 ▲ 2)



注1) 支出・収入とも、それぞれの金額を表示単位未満の位で四捨五入しているため、合計と内訳の足し上げが一致しない場合があります。

受益者負担割合	
施設使用料	44.4 %
運営コスト	

備考

用途：都市公園（有料施設）
 所管局：建設局
 所管課：百年の杜推進部公園課

施設名：広瀬川牛越緑地運動広場（野球場）

令和元年度実績

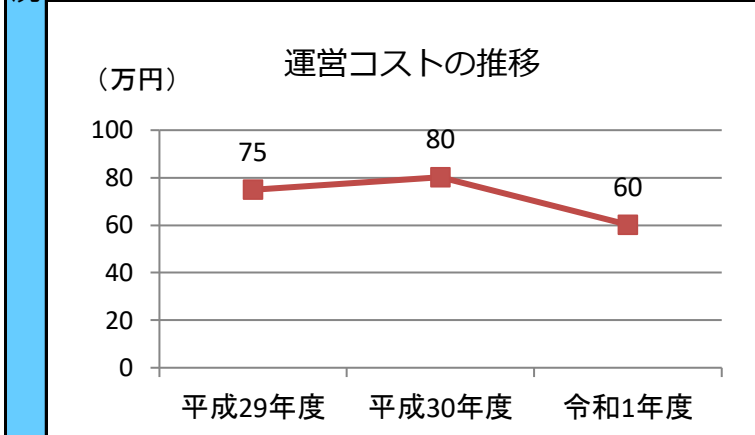
施設概要			
所在・土地			
所在地	青葉区荒巻字三居沢		
敷地面積	26,039 m ²	敷地保有状況	その他
地図情報へのリンク	https://www2.wagmap.jp/sendacity/MAP?linkid=f2abb37f-5ddc-49af-86b1-7c71be8a1935&mid=232		
施設情報			
供用開始	昭和50年6月25日	駐車可能台数	0 台

運営時間・休館日
運営時間： 6:00～19:00（4/1～10/31） 6:00～17:00（11/1～3/31）
休館日： 年末年始（12/28～1/4）

運営状況			
運営方式	指定管理	年間利用者数	6,329 人
運営人員		稼働率	35.6 %
正職員	— 人	年間利用コマ数	272 /年
嘱託職員等	— 人	年間利用可能コマ数	764 /年
年間利用者数・稼働率の推移			
年間利用者数 (人)		稼働率 (%)	

設備・諸室別の利用状況		
利用件数	—	件
利用コマ数	—	/年
利用可能コマ数	—	/年
稼働率	—	%
利用件数	—	件
利用コマ数	—	/年
利用可能コマ数	—	/年
稼働率	—	%
利用件数	—	件
利用コマ数	—	/年
利用可能コマ数	—	/年
稼働率	—	%
利用件数	—	件
利用コマ数	—	/年
利用可能コマ数	—	/年
稼働率	—	%

支出（万円）	60	（前年比 ▲ 20）
光熱水費	—	（前年比 ± 0）
委託費※	33	（前年比 ▲ 9）
維持補修費	2	（前年比 ▲ 0）
人件費	20	（前年比 ▲ 8）
その他（手数料など）	5	（前年比 ▲ 3）
※清掃、警備、保守点検等に係る委託費		
収入（万円）	26	（前年比 ▲ 14）
使用料（営利目的分以外）	26	（前年比 ▲ 14）
使用料（営利目的分）	—	（前年比 ± 0）
その他（目的外使用料等）	—	（前年比 ± 0）
施設使用料減免実施額（万円）	—	（前年比 ± 0）



注1) 支出・収入とも、それぞれの金額を表示単位未満の位で四捨五入しているため、合計と内訳の足し上げが一致しない場合があります。

受益者負担割合	
施設使用料	= 43.4 %
運営コスト	

備考

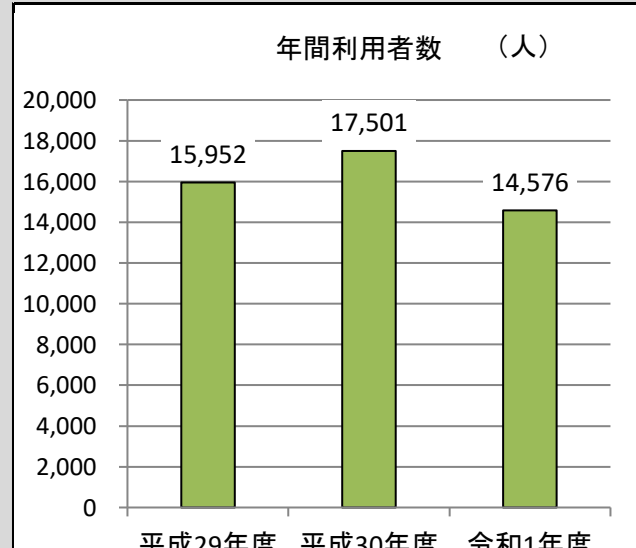
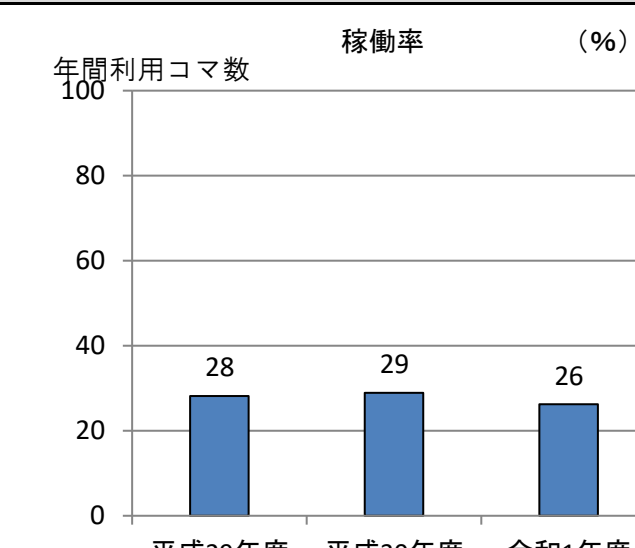
用途：都市公園（有料施設）
 所管局：建設局
 所管課：百年の杜推進部公園課

施設名：日の出町公園野球場

令和元年度実績

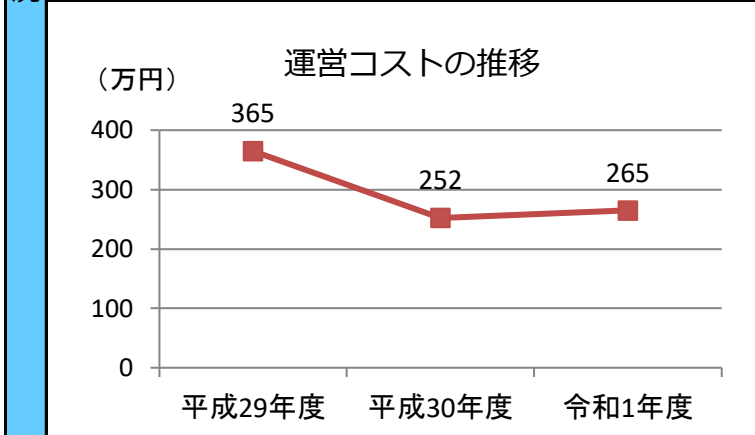
施設概要			
所在・土地			
所在地	宮城野区日の出町3丁目6		
敷地面積	28,922 m ²	敷地保有状況	所有
地図情報へのリンク	https://www2.wagmap.jp/sendacity/MAP?linkid=5edb4105-609d-4718-9a3e-1d1a9d4bf7ee&mid=232		
施設情報			
供用開始	昭和48年4月1日	駐車可能台数	0 台

運営時間・休館日
運営時間： 6:00～19:00 (4/1～10/31) 6:00～17:00 (11/1～3/31)
休館日： 年末年始(12/28～1/4)

運営状況			
運営方式	指定管理	年間利用者数	14,576 人
運営人員		稼働率	26.2 %
正職員	— 人	年間利用コマ数	308 /年
嘱託職員等	— 人	年間利用可能コマ数	1,175 /年
年間利用者数・稼働率の推移			
年間利用者数 (人) 		稼働率 (%) 	

設備・諸室別の利用状況		
利用件数	—	件
利用コマ数	—	/年
利用可能コマ数	—	/年
稼働率	—	%
利用件数	—	件
利用コマ数	—	/年
利用可能コマ数	—	/年
稼働率	—	%
利用件数	—	件
利用コマ数	—	/年
利用可能コマ数	—	/年
稼働率	—	%
利用件数	—	件
利用コマ数	—	/年
利用可能コマ数	—	/年
稼働率	—	%

支出 (万円)	265	(前年比 + 13)
光熱水費	—	(前年比 ± 0)
委託費※	150	(前年比 + 13)
維持補修費	2	(前年比 ▲ 4)
人件費	75	(前年比 ▲ 11)
その他 (手数料など)	38	(前年比 + 14)
※清掃、警備、保守点検等に係る委託費		
収入 (万円)	42	(前年比 ▲ 2)
使用料 (営利目的分以外)	42	(前年比 ▲ 1)
使用料 (営利目的分)	—	(前年比 ± 0)
その他 (目的外使用料等)	—	(前年比 ± 0)
施設使用料減免実施額 (万円)	6	(前年比 ± 0)



注1) 支出・収入とも、それぞれの金額を表示単位未満の位で四捨五入しているため、合計と内訳の足し上げが一致しない場合があります。

受益者負担割合	
施設使用料	= 16.0 %
運営コスト	

備考

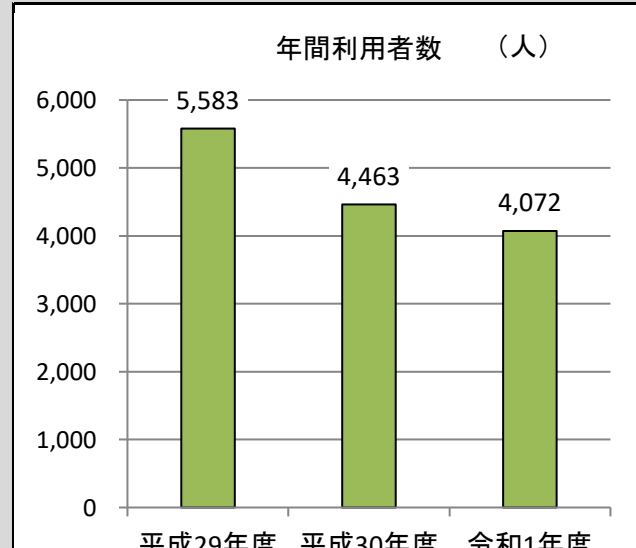
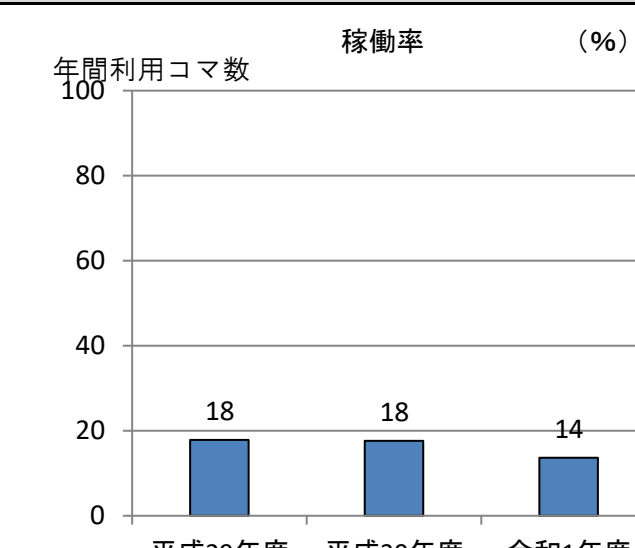
用途：都市公園（有料施設）
 所管局：建設局
 所管課：百年の杜推進部公園課

施設名：広瀬川若林緑地野球場

令和元年度実績

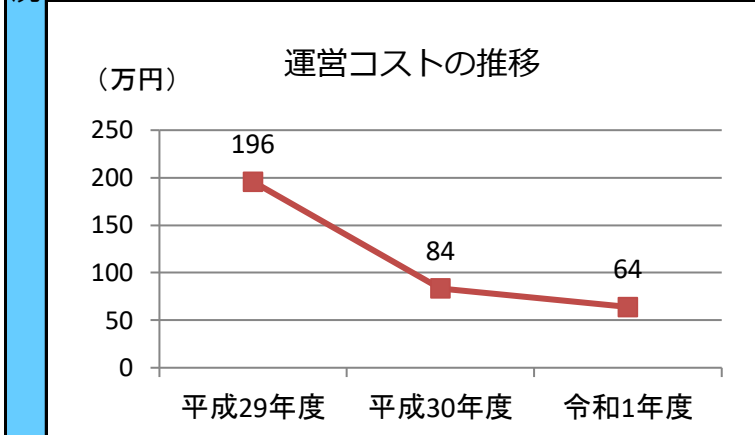
施設概要			
所在・土地			
所在地	若林区若林4丁目		
敷地面積	56,379 m ²	敷地保有状況	その他
地図情報へのリンク	https://www2.wagmap.jp/sendacity/MAP?linkid=20497636-8657-4285-818d-1750160018f2&mid=232		
施設情報			
供用開始	昭和54年10月1日	駐車可能台数	0 台

運営時間・休館日
運営時間： 6:00～19:00 (4/1～10/31) 6:00～17:00 (11/1～3/31)
休館日： 年末年始(12/28～1/4)

運営状況			
運営方式	指定管理	年間利用者数	4,072 人
運営人員		稼働率	13.6 %
正職員	— 人	年間利用コマ数	110 /年
嘱託職員等	— 人	年間利用可能コマ数	806 /年
年間利用者数・稼働率の推移			
年間利用者数 (人) 		稼働率 (%) 	

設備・諸室別の利用状況		
利用件数	—	件
利用コマ数	—	/年
利用可能コマ数	—	/年
稼働率	—	%
利用件数	—	件
利用コマ数	—	/年
利用可能コマ数	—	/年
稼働率	—	%
利用件数	—	件
利用コマ数	—	/年
利用可能コマ数	—	/年
稼働率	—	%
利用件数	—	件
利用コマ数	—	/年
利用可能コマ数	—	/年
稼働率	—	%

支出 (万円)	64	(前年比 ▲ 20)
光熱水費	—	(前年比 ± 0)
委託費※	10	(前年比 ▲ 3)
維持補修費	1	(前年比 ▲ 1)
人件費	51	(前年比 ▲ 9)
その他 (手数料など)	2	(前年比 ▲ 6)
※清掃、警備、保守点検等に係る委託費		
収入 (万円)	26	(前年比 ▲ 9)
使用料 (営利目的分以外)	26	(前年比 ▲ 8)
使用料 (営利目的分)	—	(前年比 ± 0)
その他 (目的外使用料等)	—	(前年比 ± 0)
施設使用料減免実施額 (万円)	1	(前年比 ▲ 1)



注1) 支出・収入とも、それぞれの金額を表示単位未満の位で四捨五入しているため、合計と内訳の足し上げが一致しない場合があります。

受益者負担割合	
施設使用料	40.2 %
運営コスト	

備考

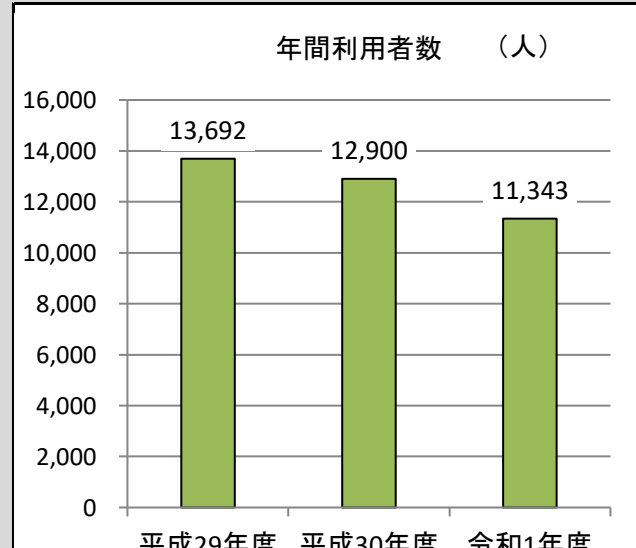
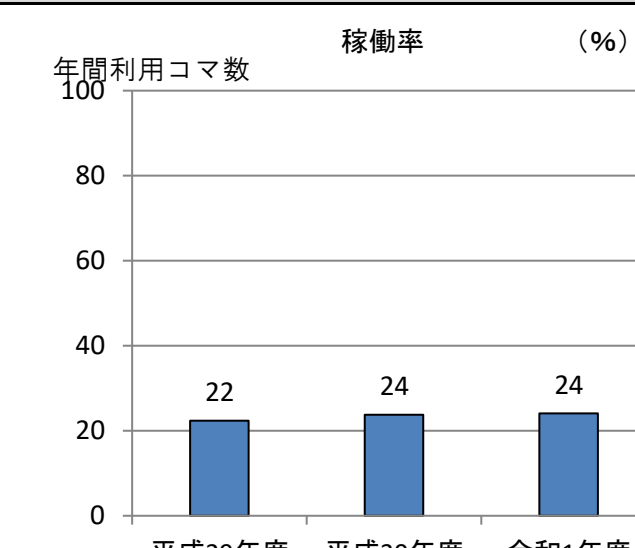
用途：都市公園（有料施設）
 所管局：建設局
 所管課：百年の杜推進部公園課

施設名：広瀬川中河原緑地運動広場（野球場）

令和元年度実績

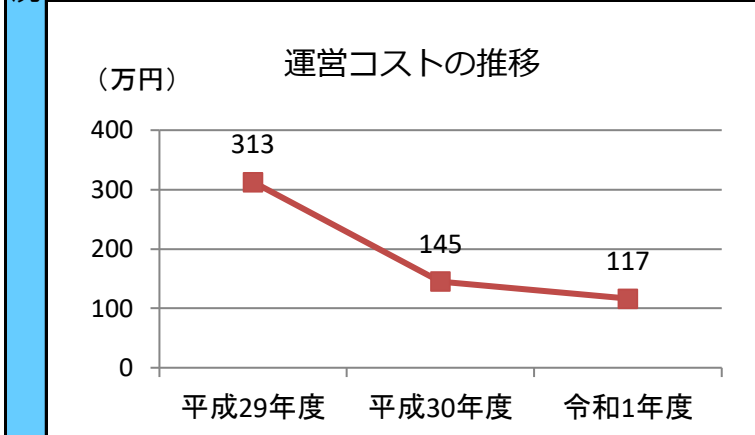
施設概要			
所在・土地			
所在地	若林区若林7丁目		
敷地面積	28,123 m ²	敷地保有状況	その他
地図情報へのリンク	https://www2.wagmap.jp/sendacity/MAP?linkid=685dca23-b41d-4dc4-9938-90d8dd871b01&mid=232		
施設情報			
供用開始	昭和54年10月1日	駐車可能台数	74 台

運営時間・休館日
運営時間： 6:00～19:00（4/1～10/31） 6:00～17:00（11/1～3/31）
休館日： 年末年始（12/28～1/4）

運営状況			
運営方式	指定管理	年間利用者数	11,343 人
運営人員		稼働率	24.1 %
正職員	— 人	年間利用コマ数	586 /年
嘱託職員等	— 人	年間利用可能コマ数	2,432 /年
年間利用者数・稼働率の推移			
年間利用者数 (人) 		稼働率 (%) 	

設備・諸室別の利用状況		
利用件数	—	件
利用コマ数	—	/年
利用可能コマ数	—	/年
稼働率	—	%
利用件数	—	件
利用コマ数	—	/年
利用可能コマ数	—	/年
稼働率	—	%
利用件数	—	件
利用コマ数	—	/年
利用可能コマ数	—	/年
稼働率	—	%
利用件数	—	件
利用コマ数	—	/年
利用可能コマ数	—	/年
稼働率	—	%

支出（万円）	117	（前年比 ▲ 29）
光熱水費	—	（前年比 ± 0）
委託費※	18	（前年比 ▲ 5）
維持補修費	3	（前年比 ▲ 2）
人件費	93	（前年比 ▲ 12）
その他（手数料など）	3	（前年比 ▲ 10）
※清掃、警備、保守点検等に係る委託費		
収入（万円）	47	（前年比 ▲ 13）
使用料（営利目的分以外）	47	（前年比 ▲ 13）
使用料（営利目的分）	—	（前年比 ± 0）
その他（目的外使用料等）	—	（前年比 ± 0）
施設使用料減免実施額（万円）	8	（前年比 + 2）



注1) 支出・収入とも、それぞれの金額を表示単位未満の位で四捨五入しているため、合計と内訳の足し上げが一致しない場合があります。

受益者負担割合	
施設使用料	40.1 %
運営コスト	

備考

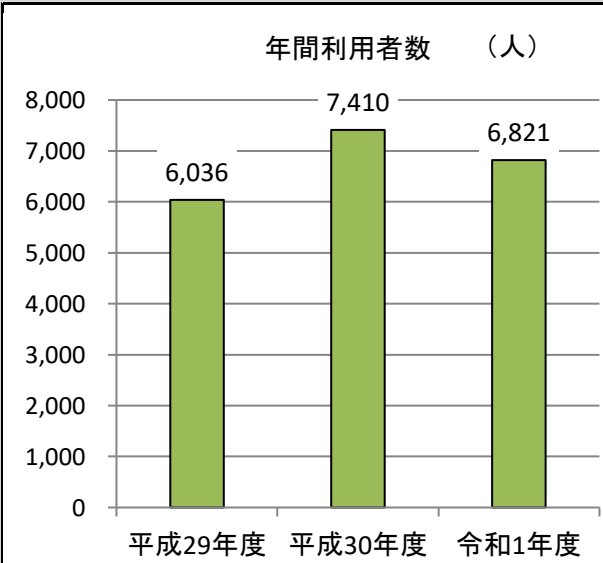
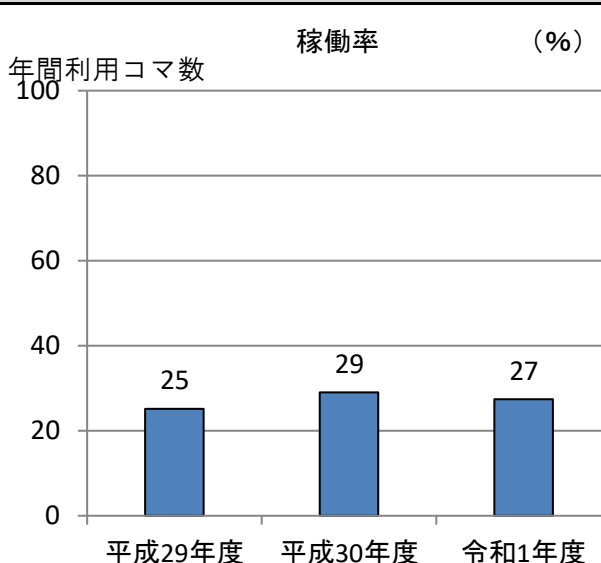
用途：都市公園（有料施設）
 所管局：建設局
 所管課：百年の杜推進部公園課

施設名：太白公園野球場

令和元年度実績

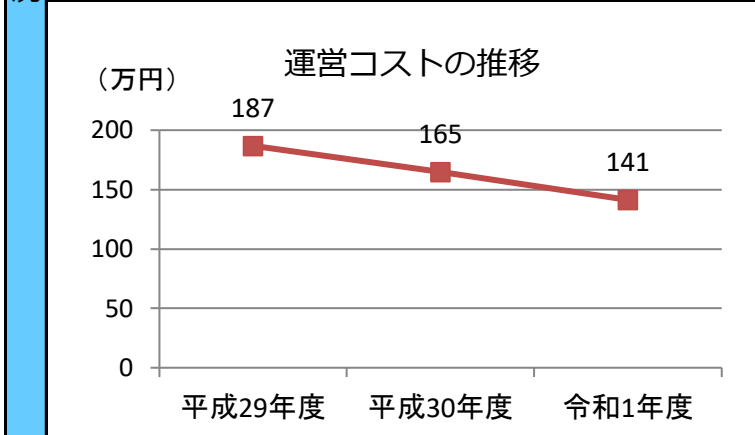
施設概要			
所在・土地			
所在地	太白区太白1丁目23-1		
敷地面積	20,201 m ²	敷地保有状況	所有
地図情報へのリンク	https://www2.wagmap.jp/sendacity/MAP?linkid=e0799422-707f-4360-b2c6-1de24090047d&mid=232		
施設情報			
供用開始	昭和58年3月1日	駐車可能台数	17台

運営時間・休館日
運営時間： 8:00～19:00 (4/1～10/31) 8:00～17:00 (11/1～3/31)
休館日： 年末年始(12/28～1/4)

運営状況			
運営方式	指定管理	年間利用者数	6,821人
運営人員		稼働率	27.4%
正職員	—人	年間利用コマ数	232/年
嘱託職員等	—人	年間利用可能コマ数	847/年
年間利用者数・稼働率の推移			
年間利用者数 (人) 		稼働率 (%) 	

設備・諸室別の利用状況		
利用件数	—	件
利用コマ数	—	/年
利用可能コマ数	—	/年
稼働率	—	%
利用件数	—	件
利用コマ数	—	/年
利用可能コマ数	—	/年
稼働率	—	%
利用件数	—	件
利用コマ数	—	/年
利用可能コマ数	—	/年
稼働率	—	%
利用件数	—	件
利用コマ数	—	/年
利用可能コマ数	—	/年
稼働率	—	%

支出 (万円)	141	(前年比 ▲ 24)
光熱水費	—	(前年比 ± 0)
委託費※	70	(前年比 ▲ 12)
維持補修費	1	(前年比 ▲ 3)
人件費	44	(前年比 ▲ 20)
その他 (手数料など)	27	(前年比 + 11)
※清掃、警備、保守点検等に係る委託費		
収入 (万円)	31	(前年比 ▲ 8)
使用料 (営利目的分以外)	31	(前年比 ▲ 8)
使用料 (営利目的分)	—	(前年比 ± 0)
その他 (目的外使用料等)	—	(前年比 ± 0)
施設使用料減免実施額 (万円)	5	(前年比 ▲ 1)



注1) 支出・収入とも、それぞれの金額を表示単位未満の位で四捨五入しているため、合計と内訳の足し上げが一致しない場合があります。

受益者負担割合	
施設使用料	22.1%
運営コスト	

備考

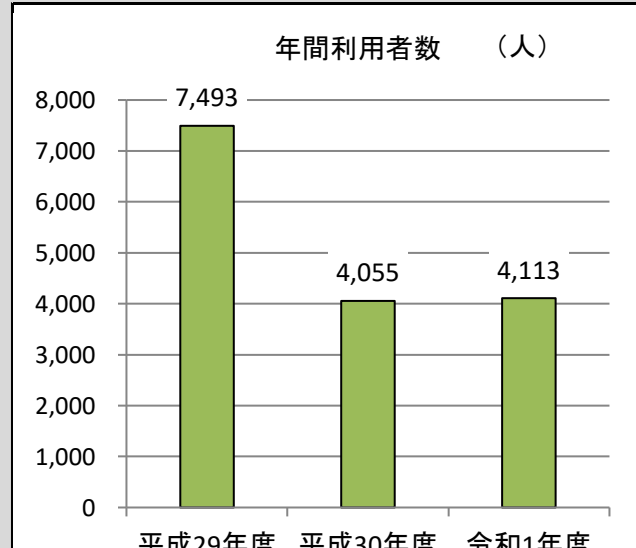
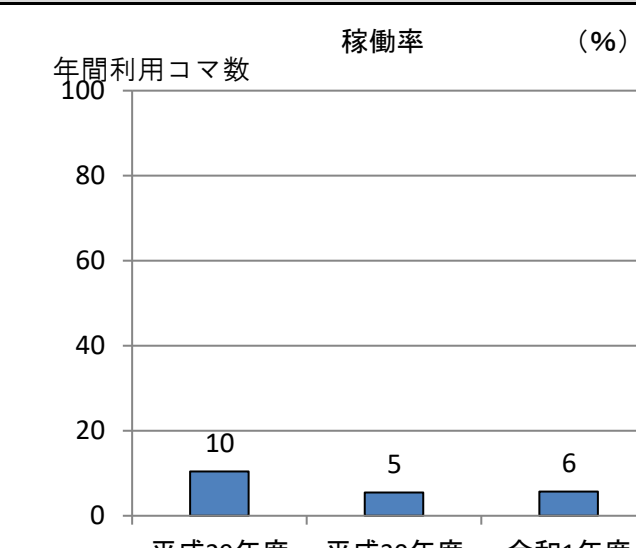
用途：都市公園（有料施設）
 所管局：建設局
 所管課：百年の杜推進部公園課

施設名：名取川富田緑地運動広場（野球場）

令和元年度実績

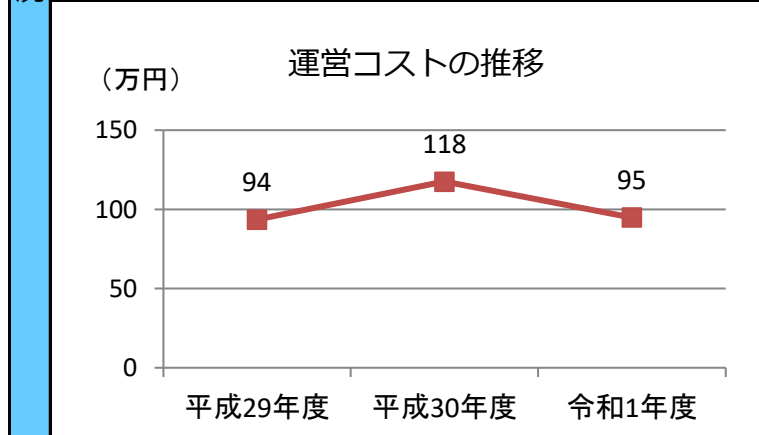
施設概要			
所在・土地			
所在地	太白区富田字京の南50		
敷地面積	26,400 m ²	敷地保有状況	所有
地図情報へのリンク	https://www2.wagmap.jp/sendacity/MAP?linkid=01959c40-d0e5-4846-8fb4-df9b369182a8&mid=232		
施設情報			
供用開始	昭和58年3月1日	駐車可能台数	0 台

運営時間・休館日
運営時間： 6:00～19:00（4/1～10/31） 6:00～17:00（11/1～3/31）
休館日： 年末年始（12/28～1/4）

運営状況			
運営方式	指定管理	年間利用者数	4,113 人
運営人員		稼働率	5.7 %
正職員	— 人	年間利用コマ数	200 /年
嘱託職員等	— 人	年間利用可能コマ数	3,513 /年
年間利用者数・稼働率の推移			
年間利用者数 (人) 		稼働率 (%) 	

設備・諸室別の利用状況		
利用件数	—	件
利用コマ数	—	/年
利用可能コマ数	—	/年
稼働率	—	%
利用件数	—	件
利用コマ数	—	/年
利用可能コマ数	—	/年
稼働率	—	%
利用件数	—	件
利用コマ数	—	/年
利用可能コマ数	—	/年
稼働率	—	%
利用件数	—	件
利用コマ数	—	/年
利用可能コマ数	—	/年
稼働率	—	%

支出（万円）	95	（前年比 ▲ 23）
光熱水費	—	（前年比 ± 0）
委託費※	47	（前年比 ▲ 11）
維持補修費	1	（前年比 ▲ 2）
人件費	29	（前年比 ▲ 16）
その他（手数料など）	18	（前年比 + 7）
※清掃、警備、保守点検等に係る委託費		
収入（万円）	21	（前年比 ▲ 7）
使用料（営利目的分以外）	21	（前年比 ▲ 7）
使用料（営利目的分）	—	（前年比 ± 0）
その他（目的外使用料等）	—	（前年比 ± 0）
施設使用料減免実施額（万円）	—	（前年比 ± 0）



注1) 支出・収入とも、それぞれの金額を表示単位未満の位で四捨五入しているため、合計と内訳の足し上げが一致しない場合があります。

受益者負担割合	
施設使用料	= 22.0 %
運営コスト	

備考

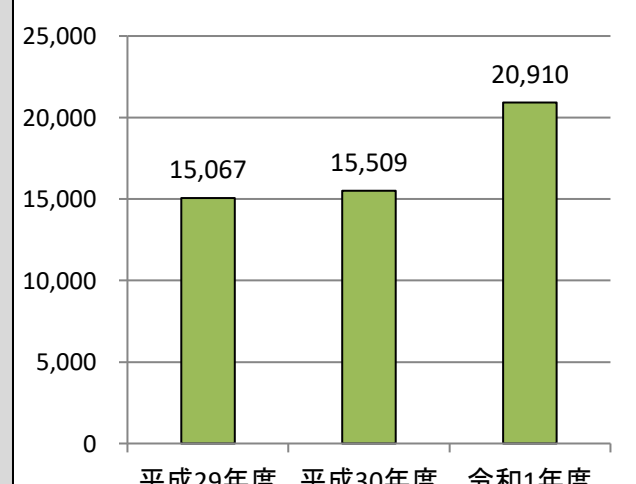
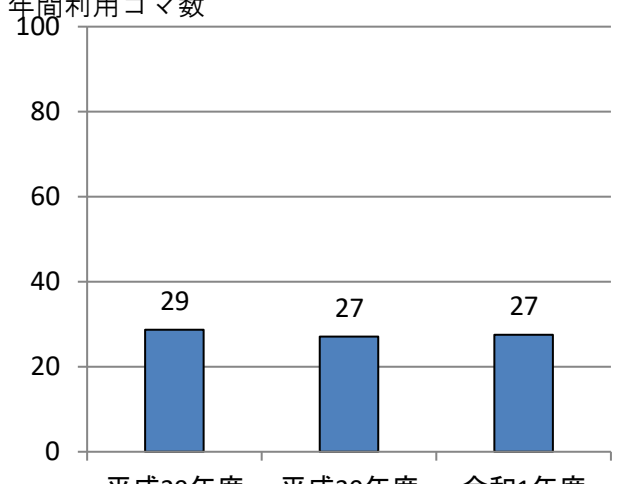
用途：都市公園（有料施設）
 所管局：建設局
 所管課：百年の杜推進部公園課

施設名：将監公園野球場

令和元年度実績

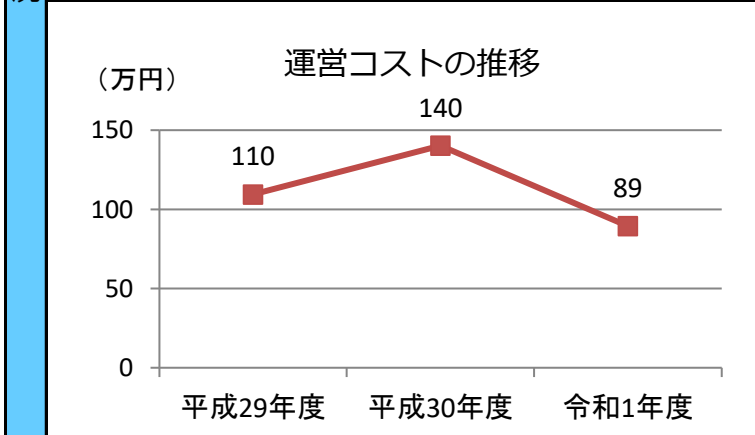
施設概要			
所在・土地			
所在地	泉区将監10丁目9		
敷地面積	20,960 m ²	敷地保有状況	所有
地図情報へのリンク	https://www2.wagmap.jp/sendacity/MAP?linkid=120a2519-09ea-4c2b-89c7-e292c76fc5fc&mid=232		
施設情報			
供用開始	昭和48年7月30日	駐車可能台数	50台

運営時間・休館日
運営時間： 6:00～19:00 (4/1～10/31) 6:00～17:00 (11/1～3/31)
休館日： 年末年始(12/28～1/4)

運営状況			
運営方式	指定管理	年間利用者数	20,910人
運営人員		稼働率	27.5%
正職員	—人	年間利用コマ数	306/年
嘱託職員等	—人	年間利用可能コマ数	1,113/年
年間利用者数・稼働率の推移			
年間利用者数 (人) 		稼働率 (%) 	

設備・諸室別の利用状況		
利用件数	—	件
利用コマ数	—	/年
利用可能コマ数	—	/年
稼働率	—	%
利用件数	—	件
利用コマ数	—	/年
利用可能コマ数	—	/年
稼働率	—	%
利用件数	—	件
利用コマ数	—	/年
利用可能コマ数	—	/年
稼働率	—	%
利用件数	—	件
利用コマ数	—	/年
利用可能コマ数	—	/年
稼働率	—	%

コスト状況	
支出 (万円)	89 (前年比 ▲ 51)
光熱水費	— (前年比 ± 0)
委託費※	9 (前年比 ▲ 4)
維持補修費	2 (前年比 ▲ 18)
人件費	65 (前年比 ▲ 26)
その他 (手数料など)	13 (前年比 ▲ 3)
※清掃、警備、保守点検等に係る委託費	
収入 (万円)	36 (前年比 ▲ 26)
使用料 (営利目的分以外)	36 (前年比 ▲ 26)
使用料 (営利目的分)	— (前年比 ± 0)
その他 (目的外使用料等)	— (前年比 ± 0)
施設使用料減免実施額 (万円)	11 (前年比 ▲ 1)



注1) 支出・収入とも、それぞれの金額を表示単位未満の位で四捨五入しているため、合計と内訳の足し上げが一致しない場合があります。

受益者負担割合	
施設使用料	40.2%
運営コスト	

備考

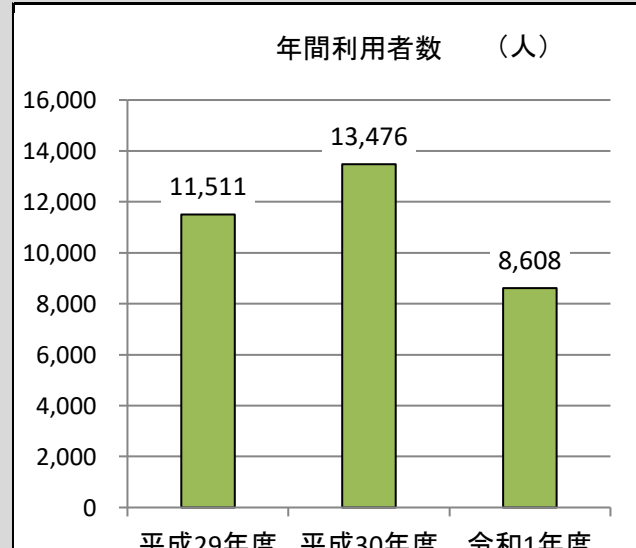
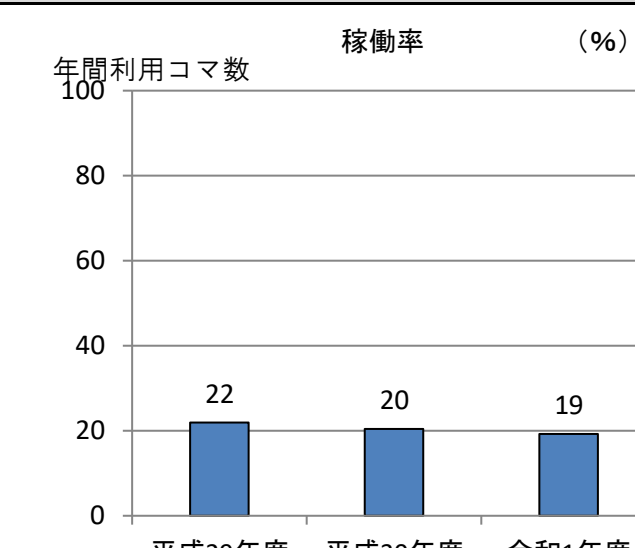
用途：都市公園（有料施設）
 所管局：建設局
 所管課：百年の杜推進部公園課

施設名：寺岡中央公園野球場

令和元年度実績

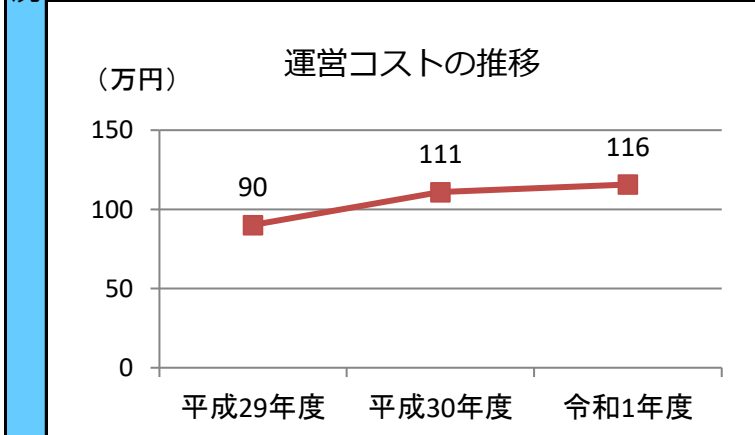
施設概要			
所在・土地			
所在地	泉区寺岡2丁目12-9		
敷地面積	40,481 m ²	敷地保有状況	所有
地図情報へのリンク	https://www2.wagmap.jp/sendacity/MAP?linkid=15610587-a38e-40ac-996f-670cd1ca6f0d&mid=232		
施設情報			
供用開始	昭和57年7月6日	駐車可能台数	16台

運営時間・休館日
運営時間： 6:00～19:00 (4/1～10/31) 6:00～17:00 (11/1～3/31)
休館日： 年末年始(12/28～1/4)

運営状況			
運営方式	指定管理	年間利用者数	8,608人
運営人員		稼働率	19.2%
正職員	—人	年間利用コマ数	213/年
嘱託職員等	—人	年間利用可能コマ数	1,107/年
年間利用者数・稼働率の推移			
年間利用者数 (人) 		稼働率 (%) 	

設備・諸室別の利用状況		
利用件数	—	件
利用コマ数	—	/年
利用可能コマ数	—	/年
稼働率	—	%
利用件数	—	件
利用コマ数	—	/年
利用可能コマ数	—	/年
稼働率	—	%
利用件数	—	件
利用コマ数	—	/年
利用可能コマ数	—	/年
稼働率	—	%
利用件数	—	件
利用コマ数	—	/年
利用可能コマ数	—	/年
稼働率	—	%

支出 (万円)	116	(前年比 + 5)
光熱水費	—	(前年比 ± 0)
委託費※	12	(前年比 + 1)
維持補修費	3	(前年比 ▲ 13)
人件費	84	(前年比 + 12)
その他 (手数料など)	17	(前年比 + 4)
※清掃、警備、保守点検等に係る委託費		
収入 (万円)	47	(前年比 ▲ 2)
使用料 (営利目的分以外)	47	(前年比 ▲ 2)
使用料 (営利目的分)	—	(前年比 ± 0)
その他 (目的外使用料等)	—	(前年比 ± 0)
施設使用料減免実施額 (万円)	4	(前年比 ▲ 1)



注1) 支出・収入とも、それぞれの金額を表示単位未満の位で四捨五入しているため、合計と内訳の足し上げが一致しない場合があります。

受益者負担割合	
施設使用料 / 運営コスト	= 40.2 %

備考

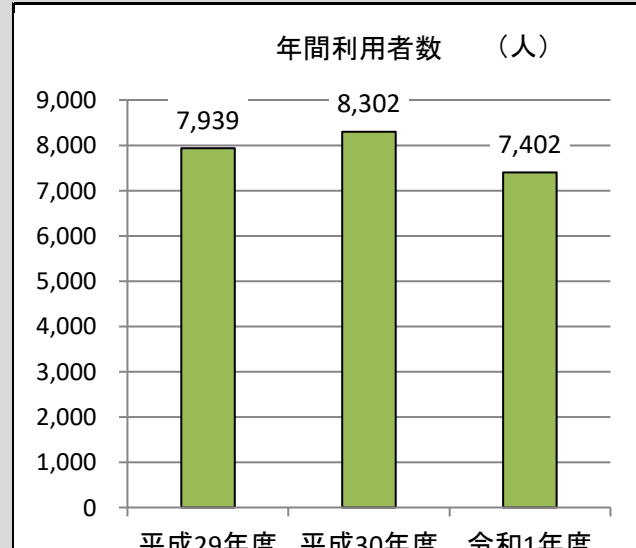
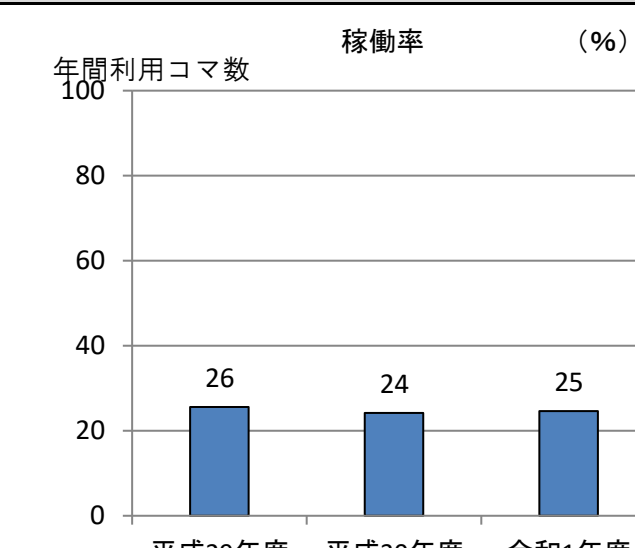
用途：都市公園（有料施設）
 所管局：建設局
 所管課：百年の杜推進部公園課

施設名：松陵公園野球場

令和元年度実績

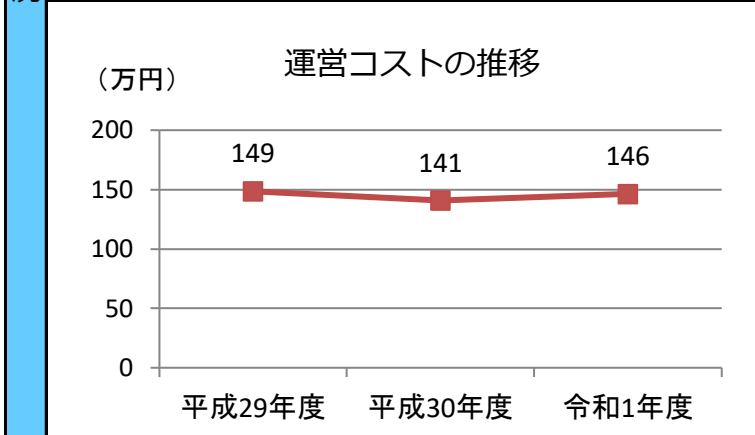
施設概要			
所在・土地			
所在地	泉区松陵2丁目4		
敷地面積	20,942 m ²	敷地保有状況	所有
地図情報へのリンク	https://www2.wagmap.jp/sendacity/MAP?linkid=3c5057f4-6a2c-4dff-8fd8-f609dac3ac37&mid=232		
施設情報			
供用開始	昭和62年3月31日	駐車可能台数	20台

運営時間・休館日
運営時間： 6:00～19:00 (4/1～10/31) 6:00～17:00 (11/1～3/31)
休館日： 年末年始(12/28～1/4)

運営状況			
運営方式	指定管理	年間利用者数	7,402人
運営人員		稼働率	24.6%
正職員	—人	年間利用コマ数	272/年
嘱託職員等	—人	年間利用可能コマ数	1,106/年
年間利用者数・稼働率の推移			
年間利用者数 (人) 		稼働率 (%) 	

設備・諸室別の利用状況		
利用件数	—	件
利用コマ数	—	/年
利用可能コマ数	—	/年
稼働率	—	%
利用件数	—	件
利用コマ数	—	/年
利用可能コマ数	—	/年
稼働率	—	%
利用件数	—	件
利用コマ数	—	/年
利用可能コマ数	—	/年
稼働率	—	%
利用件数	—	件
利用コマ数	—	/年
利用可能コマ数	—	/年
稼働率	—	%

支出 (万円)	146	(前年比 + 5)
光熱水費	—	(前年比 ± 0)
委託費※	15	(前年比 + 1)
維持補修費	3	(前年比 ▲ 17)
人件費	107	(前年比 + 15)
その他 (手数料など)	22	(前年比 + 6)
※清掃、警備、保守点検等に係る委託費		
収入 (万円)	59	(前年比 ▲ 3)
使用料 (営利目的分以外)	59	(前年比 ▲ 3)
使用料 (営利目的分)	—	(前年比 ± 0)
その他 (目的外使用料等)	—	(前年比 ± 0)
施設使用料減免実施額 (万円)	2	(前年比 + 1)



注1) 支出・収入とも、それぞれの金額を表示単位未満の位で四捨五入しているため、合計と内訳の足し上げが一致しない場合があります。

受益者負担割合	
施設使用料	40.2%
運営コスト	

備考

用途：都市公園（有料施設）
 所管局：建設局
 所管課：百年の杜推進部公園課

施設名：七北田公園野球場

令和元年度実績

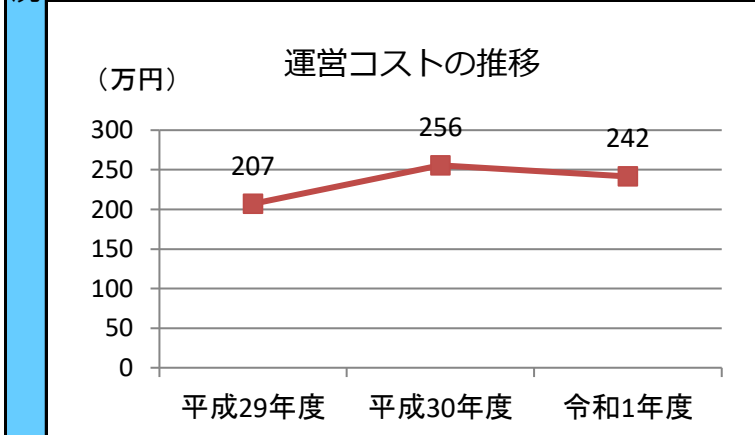
施設概要			
所在・土地			
所在地	泉区七北田字欠下60-19		
敷地面積	220,361	m ²	敷地保有状況 所有
地図情報へのリンク	https://www2.wagmap.jp/sendacity/MAP?linkid=7b44a2f7-6069-4010-a305-6459d78aeb9a&mid=232		
施設情報			
供用開始	平成2年6月1日	駐車可能台数	27 台

運営時間・休館日
運営時間: 6:00~19:00 (4/1~10/31) 6:00~17:00 (11/1~3/31)
休館日: 年末年始(12/28~1/4)

運営状況			
運営方式	指定管理	年間利用者数	21,404 人
運営人員		稼働率	46.6 %
正職員	— 人	年間利用コマ数	515 /年
嘱託職員等	— 人	年間利用可能コマ数	1,105 /年
年間利用者数・稼働率の推移			
<p>年間利用者数 (人)</p>		<p>稼働率 (%)</p>	

設備・諸室別の利用状況		
利用件数	—	件
利用コマ数	—	/年
利用可能コマ数	—	/年
稼働率	—	%
利用件数	—	件
利用コマ数	—	/年
利用可能コマ数	—	/年
稼働率	—	%
利用件数	—	件
利用コマ数	—	/年
利用可能コマ数	—	/年
稼働率	—	%
利用件数	—	件
利用コマ数	—	/年
利用可能コマ数	—	/年
稼働率	—	%

支出 (万円)	242	(前年比 ▲ 14)
光熱水費	—	(前年比 ± 0)
委託費※	25	(前年比 + 0)
維持補修費	5	(前年比 ▲ 31)
人件費	176	(前年比 + 10)
その他 (手数料など)	36	(前年比 + 7)
※清掃、警備、保守点検等に係る委託費		
収入 (万円)	97	(前年比 ▲ 15)
使用料 (営利目的分以外)	97	(前年比 ▲ 15)
使用料 (営利目的分)	—	(前年比 ± 0)
その他 (目的外使用料等)	—	(前年比 ± 0)
施設使用料減免実施額 (万円)	16	(前年比 ▲ 1)



注1) 支出・収入とも、それぞれの金額を表示単位未満の位で四捨五入しているため、合計と内訳の足し上げが一致しない場合があります。

受益者負担割合	
施設使用料	= 40.2 %
運営コスト	

備考

用途：都市公園（有料施設）
 所管局：建設局
 所管課：百年の杜推進部公園課

施設名：扇町四丁目公園運動広場（サッカー等）

令和元年度実績

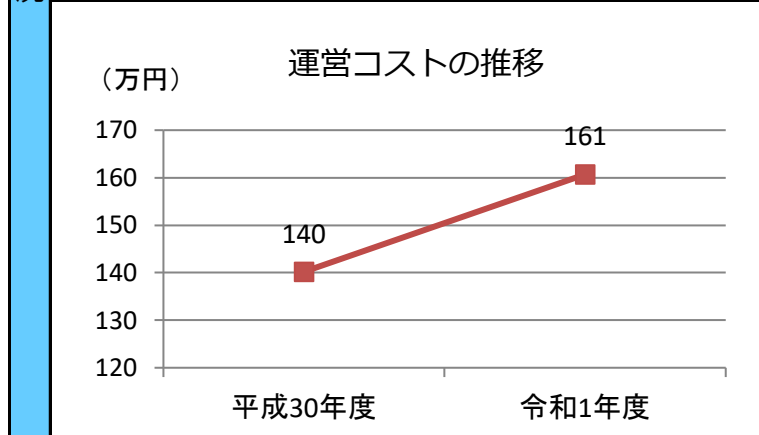
施設概要			
所在・土地			
所在地	宮城野区扇町4丁目9		
敷地面積	26,826	m ²	敷地保有状況 所有
地図情報へのリンク	https://www2.wagmap.jp/sendacity/MAP?linkid=2b1dd54d-d2f7-4c0b-a8ab-c6ea9652fcd5&mid=232		
施設情報			
供用開始	昭和55年4月1日	駐車可能台数	0 台

運営時間・休館日
運営時間： 6:00～19:00（4/1～10/31） 6:00～17:00（11/1～3/31） 休館日： 年末年始（12/28～1/4）

運営状況			
運営方式	指定管理	年間利用者数	11,476 人
運営人員		稼働率	22.8 %
正職員	— 人	年間利用コマ数	273 /年
嘱託職員等	— 人	年間利用可能コマ数	1,198 /年
年間利用者数・稼働率の推移			
年間利用者数 (人)		稼働率 (%)	

設備・諸室別の利用状況		
利用件数	—	件
利用コマ数	—	/年
利用可能コマ数	—	/年
稼働率	—	%
利用件数	—	件
利用コマ数	—	/年
利用可能コマ数	—	/年
稼働率	—	%
利用件数	—	件
利用コマ数	—	/年
利用可能コマ数	—	/年
稼働率	—	%
利用件数	—	件
利用コマ数	—	/年
利用可能コマ数	—	/年
稼働率	—	%

支出（万円）	161	（前年比 + 21）
光熱水費	—	（前年比 ± 0）
委託費※	91	（前年比 + 15）
維持補修費	1	（前年比 ▲ 2）
人件費	46	（前年比 ▲ 2）
その他（手数料など）	23	（前年比 + 10）
※清掃、警備、保守点検等に係る委託費		
収入（万円）	26	（前年比 + 1）
使用料（営利目的分以外）	26	（前年比 + 1）
使用料（営利目的分）	—	（前年比 ± 0）
その他（目的外使用料等）	—	（前年比 ± 0）
施設使用料減免実施額（万円）	1	（前年比 + 1）



注1) 支出・収入とも、それぞれの金額を表示単位未満の位で四捨五入しているため、合計と内訳の足し上げが一致しない場合があります。

受益者負担割合	
施設使用料	= 16.0 %
運営コスト	

備考
 東日本大震災後、仮設住宅用地として使用され供用を休止していましたが、平成30年4月1日に供用再開しました。

用途：都市公園（有料施設）
 所管局：建設局
 所管課：百年の杜推進部公園課

施設名：海岸公園運動広場（サッカー等）

令和元年度実績

施設概要			
所在・土地			
所在地	若林区荒浜字川向10		
敷地面積	75,000	m ²	敷地保有状況 所有
地図情報へのリンク	https://www2.wagmap.jp/sendacity/MAP?linkid=d32e5c5b-1b40-46fc-85e3-15500743c306&mid=232		
施設情報			
供用開始	平成29年7月1日	駐車可能台数	260 台

運営時間・休館日
運営時間: 9:00~17:00
休館日: 火曜日（その日が休日に当たるときは、その直後の休日でない日）及び12/1~3/31

運営状況			
運営方式	指定管理	年間利用者数	6,833 人
運営人員		稼働率	24.1 %
正職員	— 人	年間利用コマ数	152 /年
嘱託職員等	— 人	年間利用可能コマ数	632 /年
年間利用者数・稼働率の推移			
<p>年間利用者数 (人)</p>		<p>稼働率 (%)</p>	

設備・諸室別の利用状況		
利用件数	—	件
利用コマ数	—	/年
利用可能コマ数	—	/年
稼働率	—	%
利用件数	—	件
利用コマ数	—	/年
利用可能コマ数	—	/年
稼働率	—	%
利用件数	—	件
利用コマ数	—	/年
利用可能コマ数	—	/年
稼働率	—	%
利用件数	—	件
利用コマ数	—	/年
利用可能コマ数	—	/年
稼働率	—	%

支出 (万円)	—	(前年比 ± 0)
光熱水費	—	(前年比 ± 0)
委託費※	—	(前年比 ± 0)
維持補修費	—	(前年比 ± 0)
人件費	—	(前年比 ± 0)
その他 (手数料など)	—	(前年比 ± 0)
※清掃、警備、保守点検等に係る委託費		
収入 (万円)	56	(前年比 ▲ 14)
使用料 (営利目的分以外)	56	(前年比 ▲ 14)
使用料 (営利目的分)	—	(前年比 ± 0)
その他 (目的外使用料等)	—	(前年比 ± 0)
施設使用料減免実施額 (万円)	26	(前年比 + 12)

コスト状況	
(万円) 運営コストの推移	
1	
1	
1	
1	
0	
0	
0	
0	
平成29年度	平成30年度
令和1年度	

注1) 支出・収入とも、それぞれの金額を表示単位未満の位で四捨五入しているため、合計と内訳の足し上げが一致しない場合があります。

受益者負担割合	
施設使用料	= - %
運営コスト	

備考
 ・東日本大震災により大きな被害を受けたため、復旧工事を行い、平成29年4月1日から供用を再開しました。
 ・運営コストは、一体的に管理している海岸公園パークゴルフ場に含まれます。

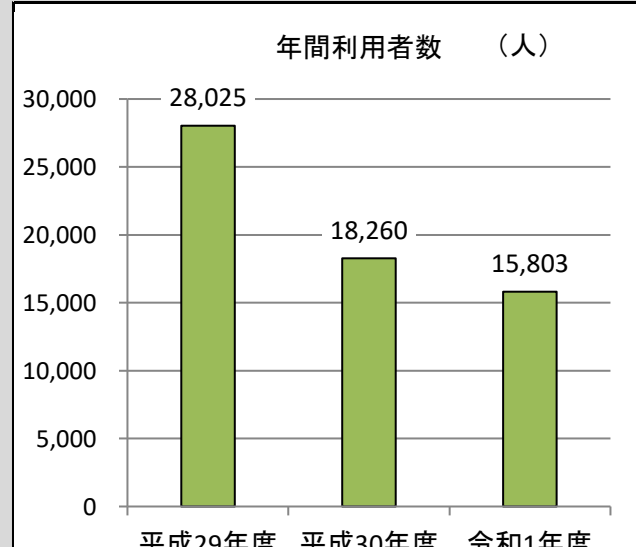
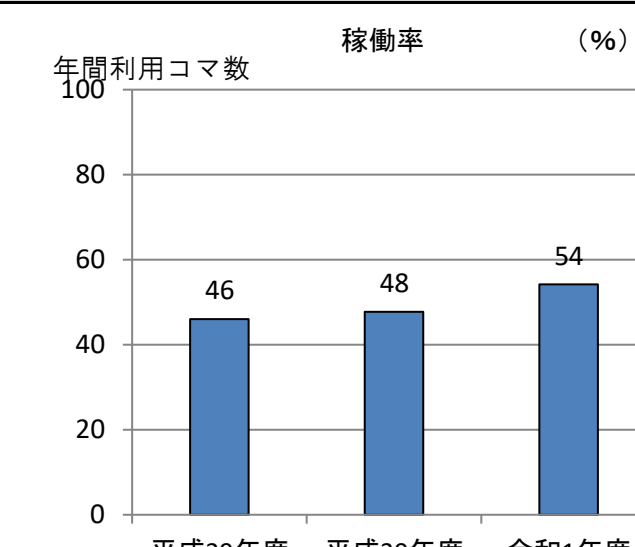
用途：都市公園（有料施設）
 所管局：建設局
 所管課：百年の杜推進部公園課

施設名：中田中央公園運動広場（サッカー等）

令和元年度実績

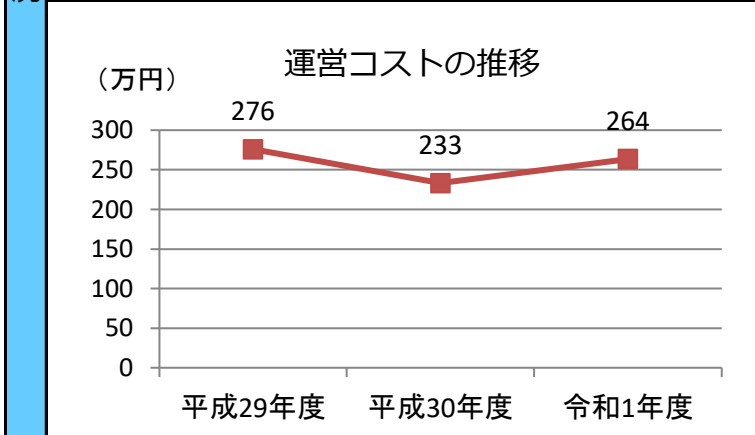
施設概要			
所在・土地			
所在地	太白区中田町字荒屋敷		
敷地面積	50,972 m ²	敷地保有状況	所有
地図情報へのリンク	https://www2.wagmap.jp/sendacity/MAP?linkid=e89e8c8b-9761-411c-afab-acadee79ad92&mid=232		
施設情報			
供用開始	平成8年10月1日	駐車可能台数	16 台

運営時間・休館日
運営時間： 6:00～19:00（4/1～10/31） 6:00～17:00（11/1～3/31）
休館日： 年末年始（12/28～1/4）

運営状況			
運営方式	指定管理	年間利用者数	15,803 人
運営人員		稼働率	54.2 %
正職員	— 人	年間利用コマ数	624 /年
嘱託職員等	— 人	年間利用可能コマ数	1,151 /年
年間利用者数・稼働率の推移			
年間利用者数 (人) 		稼働率 (%) 	

設備・諸室別の利用状況		
利用件数	—	件
利用コマ数	—	/年
利用可能コマ数	—	/年
稼働率	—	%
利用件数	—	件
利用コマ数	—	/年
利用可能コマ数	—	/年
稼働率	—	%
利用件数	—	件
利用コマ数	—	/年
利用可能コマ数	—	/年
稼働率	—	%
利用件数	—	件
利用コマ数	—	/年
利用可能コマ数	—	/年
稼働率	—	%

支出（万円）	264	（前年比 + 30）
光熱水費	—	（前年比 ± 0）
委託費※	130	（前年比 + 15）
維持補修費	3	（前年比 ▲ 4）
人件費	81	（前年比 ▲ 9）
その他（手数料など）	50	（前年比 + 28）
※清掃、警備、保守点検等に係る委託費		
収入（万円）	58	（前年比 + 3）
使用料（営利目的分以外）	58	（前年比 + 3）
使用料（営利目的分）	—	（前年比 ± 0）
その他（目的外使用料等）	—	（前年比 ± 0）
施設使用料減免実施額（万円）	—	（前年比 ± 0）



注1) 支出・収入とも、それぞれの金額を表示単位未満の位で四捨五入しているため、合計と内訳の足し上げが一致しない場合があります。

受益者負担割合	
施設使用料	= 22.1 %
運営コスト	

備考

用途：都市公園（有料施設）
 所管局：建設局
 所管課：百年の杜推進部公園課

施設名：海岸公園馬術場

令和元年度実績

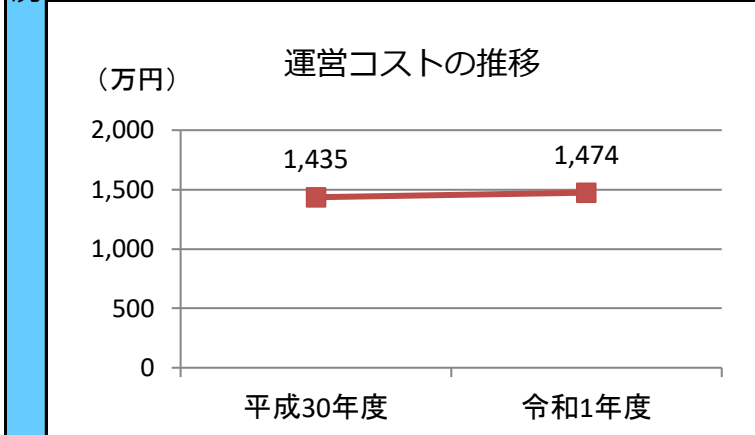
施設概要			
所在・土地			
所在地	若林区井土字沼向1		
敷地面積	33,000 m ²	敷地保有状況	所有
地図情報へのリンク	https://www2.wagmap.jp/sendacity/MAP?linkid=cef2ffae-7a50-4a19-b7c4-1a97b306b0e8&mid=232		
施設情報			
供用開始	平成30年7月8日	駐車可能台数	89 台

運営時間・休館日
運営時間： 9:00～17:00
休館日： 火曜日及び年末年始(12/28～1/4)

運営状況															
運営方式	指定管理	年間利用者数	11,413 人												
運営人員		稼働率	- %												
正職員	- 人	年間利用コマ数	- /年												
嘱託職員等	- 人	年間利用可能コマ数	- /年												
年間利用者数・稼働率の推移															
<p>年間利用者数 (人)</p> <table border="1"> <tr><th>年度</th><th>年間利用者数 (人)</th></tr> <tr><td>平成30年度</td><td>11,083</td></tr> <tr><td>令和1年度</td><td>11,413</td></tr> </table>		年度	年間利用者数 (人)	平成30年度	11,083	令和1年度	11,413	<p>稼働率 (%)</p> <table border="1"> <tr><th>年度</th><th>稼働率 (%)</th></tr> <tr><td>平成30年度</td><td>-</td></tr> <tr><td>令和1年度</td><td>-</td></tr> </table>		年度	稼働率 (%)	平成30年度	-	令和1年度	-
年度	年間利用者数 (人)														
平成30年度	11,083														
令和1年度	11,413														
年度	稼働率 (%)														
平成30年度	-														
令和1年度	-														

設備・諸室別の利用状況		
利用件数	-	件
利用コマ数	-	/年
利用可能コマ数	-	/年
稼働率	-	%
利用件数	-	件
利用コマ数	-	/年
利用可能コマ数	-	/年
稼働率	-	%
利用件数	-	件
利用コマ数	-	/年
利用可能コマ数	-	/年
稼働率	-	%
利用件数	-	件
利用コマ数	-	/年
利用可能コマ数	-	/年
稼働率	-	%
利用件数	-	件
利用コマ数	-	/年
利用可能コマ数	-	/年
稼働率	-	%

支出 (万円)	1,474	(前年比 + 38)
光熱水費	163	(前年比 + 52)
委託費※	337	(前年比 ▲ 46)
維持補修費	149	(前年比 + 10)
人件費	696	(前年比 + 26)
その他 (手数料など)	130	(前年比 ▲ 5)
※清掃、警備、保守点検等に係る委託費		
収入 (万円)	167	(前年比 + 144)
使用料 (営利目的分以外)	167	(前年比 + 144)
使用料 (営利目的分)	-	(前年比 ± 0)
その他 (目的外使用料等)	-	(前年比 ± 0)
施設使用料減免実施額 (万円)	1	(前年比 ▲ 13)



注1) 支出・収入とも、それぞれの金額を表示単位未満の位で四捨五入しているため、合計と内訳の足し上げが一致しない場合があります。

受益者負担割合	
施設使用料 / 運営コスト	= 11.3 %

備考 東日本大震災により大きな被害を受けたため、復旧工事を行い、平成30年7月8日から供用を再開しました。

用途：都市公園（有料施設）
 所管局：建設局
 所管課：百年の杜推進部公園課

施設名：海岸公園パークゴルフ場

令和元年度実績

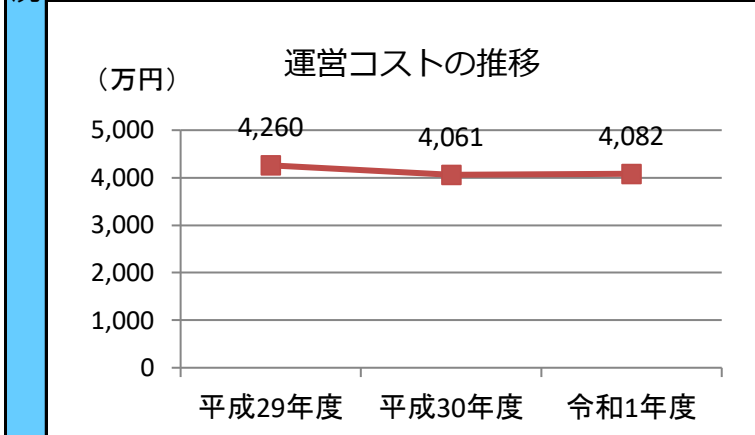
施設概要			
所在・土地			
所在地	若林区荒浜字川向10		
敷地面積	948,464	m ²	敷地保有状況 所有
地図情報へのリンク	https://www2.wagmap.jp/sendacity/MAP?linkid=412942c6-9ba8-4a3f-904c-f3e64f3f33b5&mid=232		
施設情報			
供用開始	平成28年10月15日	駐車可能台数	260 台

運営時間・休館日
運営時間： 9:00～17:00
休館日： 火曜日及び年末年始(12/28～1/4)

運営状況			
運営方式	指定管理	年間利用者数	17,605 人
運営人員		稼働率	- %
正職員	- 人	年間利用コマ数	- /年
嘱託職員等	- 人	年間利用可能コマ数	- /年
年間利用者数・稼働率の推移			
<p>年間利用者数 (人)</p>		<p>稼働率 (%)</p>	

設備・諸室別の利用状況		
利用件数	-	件
利用コマ数	-	/年
利用可能コマ数	-	/年
稼働率	-	%
利用件数	-	件
利用コマ数	-	/年
利用可能コマ数	-	/年
稼働率	-	%
利用件数	-	件
利用コマ数	-	/年
利用可能コマ数	-	/年
稼働率	-	%
利用件数	-	件
利用コマ数	-	/年
利用可能コマ数	-	/年
稼働率	-	%

支出 (万円)	4,082	(前年比 + 22)
光熱水費	306	(前年比 ▲ 13)
委託費※	974	(前年比 ▲ 75)
維持補修費	72	(前年比 ▲ 60)
人件費	1,942	(前年比 ▲ 218)
その他(手数料など)	789	(前年比 + 387)
※清掃、警備、保守点検等に係る委託費		
収入 (万円)	530	(前年比 ▲ 1)
使用料(営利目的分以外)	530	(前年比 ▲ 1)
使用料(営利目的分)	-	(前年比 ± 0)
その他(目的外使用料等)	-	(前年比 ± 0)
施設使用料減免実施額 (万円)	53	(前年比 + 42)



注1) 支出・収入とも、それぞれの金額を表示単位未満の位で四捨五入しているため、合計と内訳の足し上げが一致しない場合があります。

受益者負担割合	
施設使用料	= 13.0 %
運営コスト	

備考

・東日本大震災により大きな被害を受けたため、復旧工事を行い、平成28年10月15日から一部供用を再開しました。
 なお、平成29年7月1日からは全23ホールの供用を再開しています。
 ・運営コストには、一体的に管理している海岸公園運動広場分を含みません。

用途：都市公園（有料施設）
 所管局：建設局
 所管課：百年の杜推進部公園課

施設名：海岸公園冒険広場及びキャンプ場

令和元年度実績

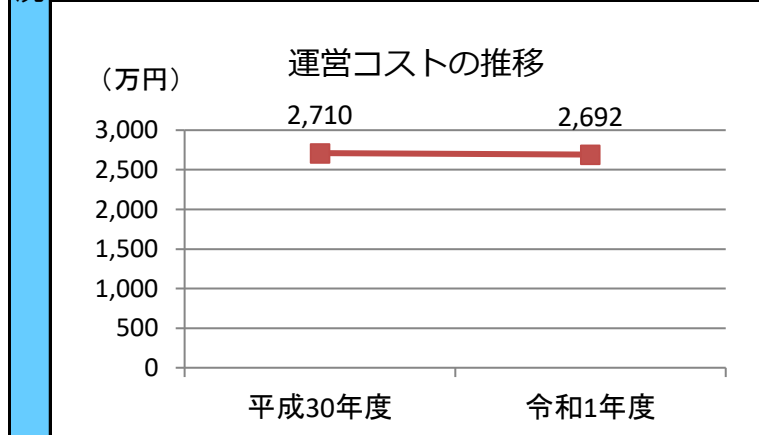
施設概要			
所在・土地			
所在地	若林区井土字開発139-1		
敷地面積	65,000	m ²	敷地保有状況 所有
地図情報へのリンク	https://www2.wagmap.jp/sendacity/MAP?linkid=2f3739ef-eee6-48b1-9a3a-d75ec4c892ac&mid=232		
施設情報			
供用開始	平成30年7月8日	駐車可能台数	206 台

運営時間・休館日
運営時間： 9:00～17:00 ※デイキャンプサイトは次のとおり 10:00～17:00 (7/1～9/30) 10:00～16:00 (10/1～6/30)
休館日：

運営状況															
運営方式	指定管理	年間利用者数	156,511 人												
運営人員		稼働率	- %												
正職員	- 人	年間利用コマ数	- /年												
嘱託職員等	- 人	年間利用可能コマ数	- /年												
年間利用者数・稼働率の推移															
<p>年間利用者数 (人)</p> <table border="1"> <tr><th>年度</th><th>年間利用者数 (人)</th></tr> <tr><td>平成30年度</td><td>119,650</td></tr> <tr><td>令和1年度</td><td>156,511</td></tr> </table>		年度	年間利用者数 (人)	平成30年度	119,650	令和1年度	156,511	<p>稼働率 (%)</p> <table border="1"> <tr><th>年度</th><th>稼働率 (%)</th></tr> <tr><td>平成30年度</td><td>0</td></tr> <tr><td>令和1年度</td><td>0</td></tr> </table>		年度	稼働率 (%)	平成30年度	0	令和1年度	0
年度	年間利用者数 (人)														
平成30年度	119,650														
令和1年度	156,511														
年度	稼働率 (%)														
平成30年度	0														
令和1年度	0														

設備・諸室別の利用状況		
利用件数	-	件
利用コマ数	-	/年
利用可能コマ数	-	/年
稼働率	-	%
利用件数	-	件
利用コマ数	-	/年
利用可能コマ数	-	/年
稼働率	-	%
利用件数	-	件
利用コマ数	-	/年
利用可能コマ数	-	/年
稼働率	-	%
利用件数	-	件
利用コマ数	-	/年
利用可能コマ数	-	/年
稼働率	-	%

コスト状況		金額 (万円)	前年比
支出 (万円)		2,692	(前年比 ▲ 18)
運営コスト	光熱水費	159	(前年比 ▲ 39)
	委託費※	174	(前年比 + 16)
	維持補修費	412	(前年比 + 38)
	人件費	1,859	(前年比 + 344)
	その他(手数料など)	88	(前年比 ▲ 379)
	※清掃、警備、保守点検等に係る委託費		
収入 (万円)		102	(前年比 + 44)
使用料(営利目的分以外)		102	(前年比 + 45)
使用料(営利目的分)		-	(前年比 ± 0)
その他(目的外使用料等)		-	(前年比 ± 0)
施設使用料減免実施額 (万円)		3	(前年比 + 1)



注1) 支出・収入とも、それぞれの金額を表示単位未満の位で四捨五入しているため、合計と内訳の足し上げが一致しない場合があります。

受益者負担割合	
施設使用料	= 3.8 %
運営コスト	

備考 東日本大震災により大きな被害を受けたため、復旧工事を行い、平成30年7月8日から供用を再開しました。

用途：都市公園（有料施設）
 所管局：建設局
 所管課：百年の杜推進部公園課

施設名：水の森公園キャンプ場

令和元年度実績

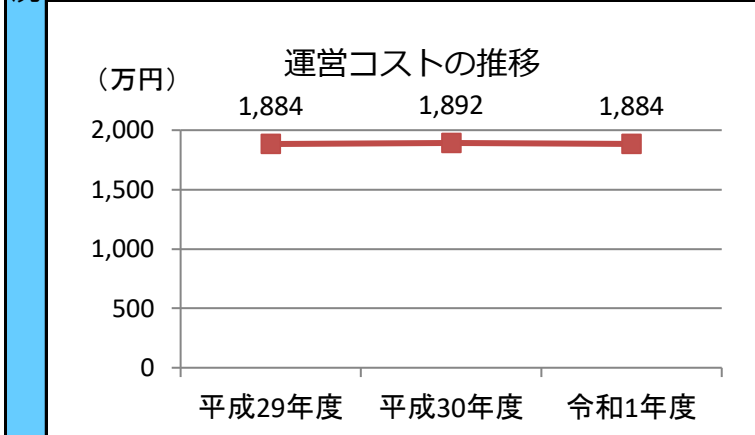
施設概要			
所在・土地			
所在地	泉区上谷刈堤下8		
敷地面積	43,000	m ²	敷地保有状況 所有
地図情報へのリンク	https://www2.wagmap.jp/sendacity/MAP?linkid=561056c5-d604-4212-b5e7-704a56e51098&mid=232		
施設情報			
供用開始	平成15年6月1日	駐車可能台数	103 台

運営時間・休館日
運営時間： 0:00～24:00 ※デイキャンプサイトは次のとおり 10:00～17:00 (7/1～9/30) 10:00～16:00 (10/1～6/30)
休館日：

運営状況			
運営方式	指定管理	年間利用者数	24,404 人
運営人員		稼働率	- %
正職員	- 人	年間利用コマ数	- /年
嘱託職員等	- 人	年間利用可能コマ数	- /年
年間利用者数・稼働率の推移			
<p>年間利用者数 (人)</p>		<p>稼働率 (%)</p>	

設備・諸室別の利用状況		
利用件数	-	件
利用コマ数	-	/年
利用可能コマ数	-	/年
稼働率	-	%
利用件数	-	件
利用コマ数	-	/年
利用可能コマ数	-	/年
稼働率	-	%
利用件数	-	件
利用コマ数	-	/年
利用可能コマ数	-	/年
稼働率	-	%
利用件数	-	件
利用コマ数	-	/年
利用可能コマ数	-	/年
稼働率	-	%

支出 (万円)	1,884	(前年比 ▲ 8)
光熱水費	213	(前年比 ▲ 9)
委託費※	356	(前年比 ▲ 148)
維持補修費	70	(前年比 ▲ 4)
人件費	915	(前年比 + 114)
その他 (手数料など)	331	(前年比 + 38)
※清掃、警備、保守点検等に係る委託費		
収入 (万円)	310	(前年比 ▲ 13)
使用料 (営利目的分以外)	310	(前年比 ▲ 13)
使用料 (営利目的分)	-	(前年比 ± 0)
その他 (目的外使用料等)	-	(前年比 ± 0)
施設使用料減免実施額 (万円)	11	(前年比 ▲ 2)



注1) 支出・収入とも、それぞれの金額を表示単位未満の位で四捨五入しているため、合計と内訳の足し上げが一致しない場合があります。

受益者負担割合	
施設使用料	= 16.5 %
運営コスト	

備考

施設名 : 八木山動物公園フジサキの杜

令和元年度実績

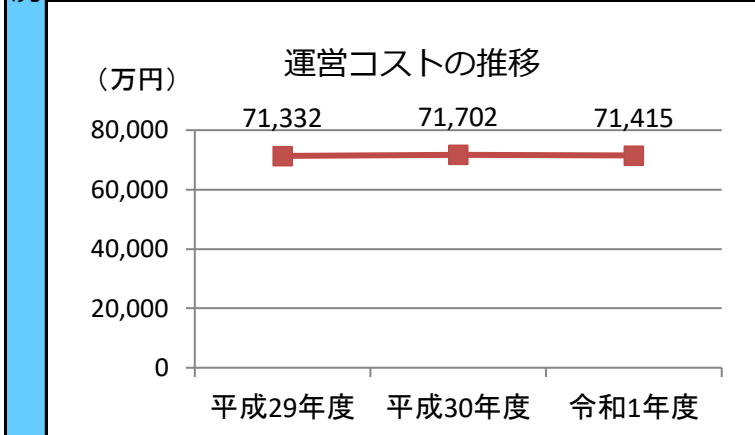
施設概要			
所在・土地			
所在地	太白区八木山本町1丁目43		
敷地面積	121,405 m ²	敷地保有状況	所有
地図情報へのリンク	https://www2.wagmap.jp/sendacity/MAP?linkid=8839c4bf-4a8b-4557-881f-0dac85cfba70&mid=232		
施設情報			
供用開始	昭和40年10月15日	駐車可能台数	370 台

運営時間・休館日
運営時間: 9:00~16:45 (3月~10月) 9:00~16:00 (11月~2月)
休館日: 月曜日 (休日にあたる場合はその翌日で休日でない日)

運営状況			
運営方式	直営	年間利用者数	535,680 人
運営人員		稼働率	- %
正職員	0 人	年間利用コマ数	- /年
嘱託職員等	0 人	年間利用可能コマ数	- /年
年間利用者数・稼働率の推移			
<p>年間利用者数 (人)</p>		<p>稼働率 (%)</p>	

設備・諸室別の利用状況		
利用件数	-	件
利用コマ数	-	/年
利用可能コマ数	-	/年
稼働率	-	%
利用件数	-	件
利用コマ数	-	/年
利用可能コマ数	-	/年
稼働率	-	%
利用件数	-	件
利用コマ数	-	/年
利用可能コマ数	-	/年
稼働率	-	%
利用件数	-	件
利用コマ数	-	/年
利用可能コマ数	-	/年
稼働率	-	%

支出 (万円)	71,415	(前年比 ▲ 287)
光熱水費	6,889	(前年比 ▲ 138)
委託費※	3,594	(前年比 + 425)
維持補修費	3,027	(前年比 + 410)
人件費	42,040	(前年比 ▲ 1,669)
その他 (手数料など)	15,865	(前年比 + 683)
※清掃、警備、保守点検等に係る委託費		
収入 (万円)	18,196	(前年比 ▲ 706)
使用料 (営利目的分以外)	12,405	(前年比 ▲ 1,452)
使用料 (営利目的分)	-	(前年比 ± 0)
その他 (目的外使用料等)	5,791	(前年比 + 746)
施設使用料減免実施額 (万円)	4,440	(前年比 + 157)



注1) 支出・収入とも、それぞれの金額を表示単位未満の位で四捨五入しているため、合計と内訳の足し上げが一致しない場合があります。

受益者負担割合	
施設使用料	= 17.4 %
運営コスト	

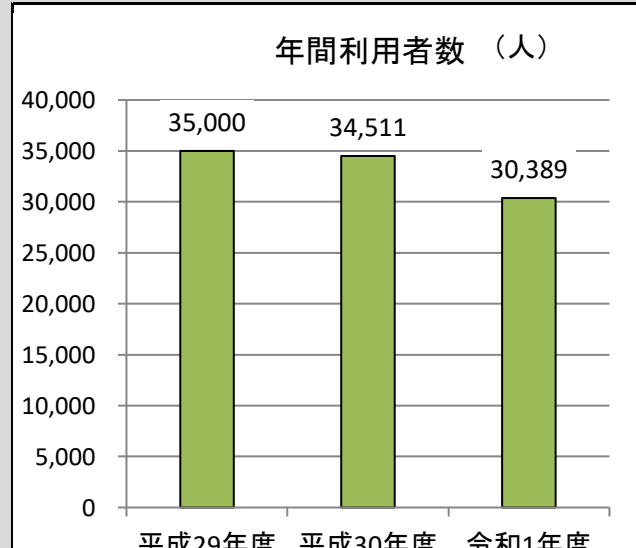

備考 平成29年4月1日から施設命名権 (ネーミングライツ) を導入しています。

施設名：野草園

令和元年度実績

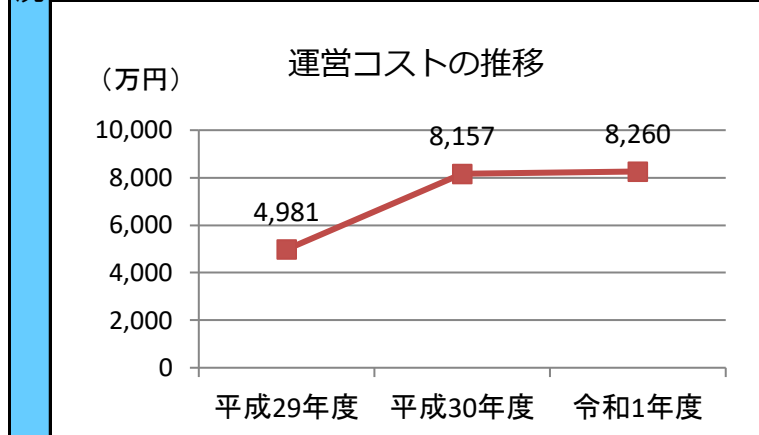
施設概要			
所在・土地			
所在地	太白区茂ヶ崎2丁目1-1		
敷地面積	409,504 m ²	敷地保有状況	所有
地図情報へのリンク	https://www2.wagmap.jp/sendacity/MAP?linkid=d13d3c55-922a-4de3-93a0-542150a78e23&mid=232		
施設情報			
供用開始	昭和29年7月1日	駐車可能台数	30台

運営時間・休館日
運営時間： 9:00～16:45
休館日： 12/1～3/19 (野草館は12/28～1/4)

運営状況			
運営方式	包括委託	年間利用者数	30,389人
運営人員		稼働率	-%
正職員	-人	年間利用コマ数	-/年
嘱託職員等	-人	年間利用可能コマ数	-/年
年間利用者数・稼働率の推移			
<p>年間利用者数 (人)</p> 		<p>稼働率 (%)</p> 	

設備・諸室別の利用状況		
利用件数	-	件
利用コマ数	-	/年
利用可能コマ数	-	/年
稼働率	-	%
利用件数	-	件
利用コマ数	-	/年
利用可能コマ数	-	/年
稼働率	-	%
利用件数	-	件
利用コマ数	-	/年
利用可能コマ数	-	/年
稼働率	-	%
利用件数	-	件
利用コマ数	-	/年
利用可能コマ数	-	/年
稼働率	-	%

支出 (万円)	8,260	(前年比 + 103)
光熱水費	528	(前年比 + 121)
委託費※	664	(前年比 + 131)
維持補修費	203	(前年比 + 124)
人件費	5,993	(前年比 ▲ 515)
その他 (手数料など)	872	(前年比 + 242)
※清掃、警備、保守点検等に係る委託費		
収入 (万円)	250	(前年比 ▲ 35)
使用料 (営利目的分以外)	250	(前年比 ▲ 35)
使用料 (営利目的分)	-	(前年比 ± 0)
その他 (目的外使用料等)	-	(前年比 ± 0)
施設使用料減免実施額 (万円)	296	(前年比 ▲ 95)



注1) 支出・収入とも、それぞれの金額を表示単位未満の位で四捨五入しているため、合計と内訳の足し上げが一致しない場合があります。

受益者負担割合	
施設使用料	= 3.0%
運営コスト	

備考

施設名：秋保大滝植物園

令和元年度実績

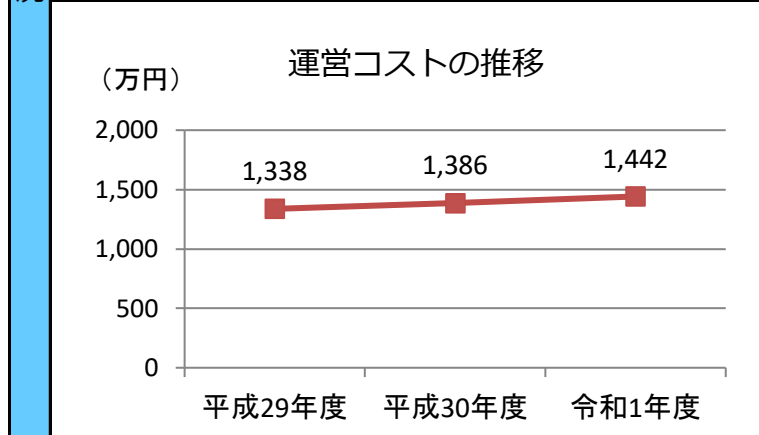
施設概要			
所在・土地			
所在地	太白区秋保町馬場字大滝5		
敷地面積	42,932 m ²	敷地保有状況	所有
地図情報へのリンク	https://www2.wagmap.jp/sendacity/MAP?linkid=878f113f-ee79-4361-9ef9-511c468f6e32&mid=232		
施設情報			
供用開始	昭和55年10月1日	駐車可能台数	30 台

運営時間・休館日
運営時間： 9:00～16:30
休館日： 12/1～3/31

運営状況																			
運営方式	包括委託	年間利用者数	11,450 人																
運営人員		稼働率	- %																
正職員	- 人	年間利用コマ数	- /年																
嘱託職員等	- 人	年間利用可能コマ数	- /年																
年間利用者数・稼働率の推移																			
<p>年間利用者数 (人)</p> <table border="1"> <tr><th>年度</th><th>年間利用者数 (人)</th></tr> <tr><td>平成29年度</td><td>11,541</td></tr> <tr><td>平成30年度</td><td>12,232</td></tr> <tr><td>令和1年度</td><td>11,450</td></tr> </table>		年度	年間利用者数 (人)	平成29年度	11,541	平成30年度	12,232	令和1年度	11,450	<p>稼働率 (%)</p> <table border="1"> <tr><th>年度</th><th>稼働率 (%)</th></tr> <tr><td>平成29年度</td><td>0</td></tr> <tr><td>平成30年度</td><td>0</td></tr> <tr><td>令和1年度</td><td>0</td></tr> </table>		年度	稼働率 (%)	平成29年度	0	平成30年度	0	令和1年度	0
年度	年間利用者数 (人)																		
平成29年度	11,541																		
平成30年度	12,232																		
令和1年度	11,450																		
年度	稼働率 (%)																		
平成29年度	0																		
平成30年度	0																		
令和1年度	0																		

設備・諸室別の利用状況		
利用件数	-	件
利用コマ数	-	/年
利用可能コマ数	-	/年
稼働率	-	%
利用件数	-	件
利用コマ数	-	/年
利用可能コマ数	-	/年
稼働率	-	%
利用件数	-	件
利用コマ数	-	/年
利用可能コマ数	-	/年
稼働率	-	%
利用件数	-	件
利用コマ数	-	/年
利用可能コマ数	-	/年
稼働率	-	%

支出 (万円)	1,442	(前年比 + 56)
光熱水費	33	(前年比 ▲ 3)
委託費※	105	(前年比 + 44)
維持補修費	99	(前年比 + 9)
人件費	957	(前年比 + 33)
その他 (手数料など)	247	(前年比 ▲ 29)
※清掃、警備、保守点検等に係る委託費		
収入 (万円)	76	(前年比 ▲ 4)
使用料 (営利目的分以外)	76	(前年比 ▲ 4)
使用料 (営利目的分)	-	(前年比 ± 0)
その他 (目的外使用料等)	-	(前年比 ± 0)
施設使用料減免実施額 (万円)	177	(前年比 ▲ 16)



注1) 支出・収入とも、それぞれの金額を表示単位未満の位で四捨五入しているため、合計と内訳の足し上げが一致しない場合があります。

受益者負担割合	
施設使用料	= 5.3 %
運営コスト	

備考

用途：園芸相談所
 所管局：建設局
 所管課：百年の杜推進部公園課

施設名：七北田公園緑化ホール

令和元年度実績

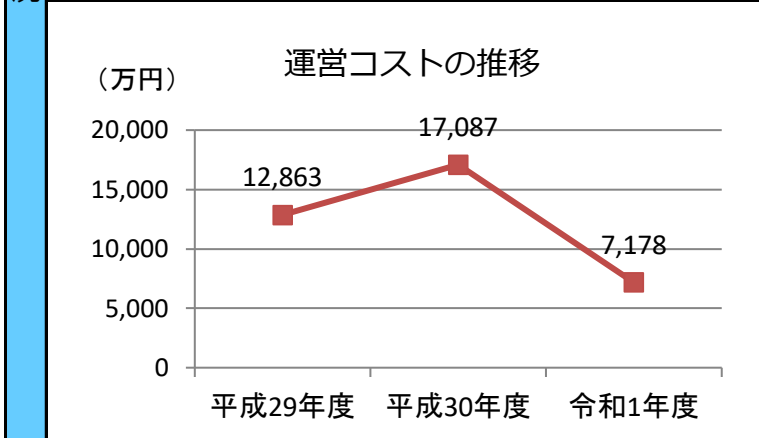
施設概要			
所在・土地			
所在地	泉区七北田字赤生津4		
敷地面積	220,361	m ²	敷地保有状況 所有
地図情報へのリンク	https://www2.wagmap.jp/sendacity/MAP?linkid=fe2785f8-9d36-44a3-adea-9a6abf27d715&mid=232		
施設全体			
併設施設	なし		
建物状況			
延床面積	1,460	m ²	建物の権利状況 所有権
建築年度	平成元	年	構造 鉄骨造
築年数	31	年	駐車可能台数 175 台

運営時間・休館日
運営時間: 9:00~16:30
休館日: 月曜日(休日にあたる場合はその次の平日)、年末年始(12/28~1/4)

運営状況			
運営方式	包括委託	年間利用者数	60,786 人
運営人員		稼働率	- %
正職員	- 人	年間利用コマ数	- /年
嘱託職員等	- 人	年間利用可能コマ数	- /年
年間利用者数・稼働率の推移			
年間利用者数 (人)		稼働率 (%)	

設備・諸室別の利用状況		
利用件数	-	件
利用コマ数	-	/年
利用可能コマ数	-	/年
稼働率	-	%
利用件数	-	件
利用コマ数	-	/年
利用可能コマ数	-	/年
稼働率	-	%
利用件数	-	件
利用コマ数	-	/年
利用可能コマ数	-	/年
稼働率	-	%
利用件数	-	件
利用コマ数	-	/年
利用可能コマ数	-	/年
稼働率	-	%
利用件数	-	件
利用コマ数	-	/年
利用可能コマ数	-	/年
稼働率	-	%

支出 (万円)	7,178	(前年比 ▲ 9,909)
光熱水費	3,955	(前年比 ▲ 209)
委託費※	1,205	(前年比 ▲ 2,420)
維持補修費	166	(前年比 ▲ 160)
人件費	1,423	(前年比 ▲ 7,005)
その他 (手数料など)	429	(前年比 ▲ 115)
※清掃、警備、保守点検等に係る委託費		
収入 (万円)	-	(前年比 ± 0)
使用料 (営利目的分以外)	-	(前年比 ± 0)
使用料 (営利目的分)	-	(前年比 ± 0)
その他 (目的外使用料等)	-	(前年比 ± 0)
施設使用料減免実施額 (万円)	-	(前年比 ± 0)



注1) 支出・収入とも、それぞれの金額を表示単位未満の位で四捨五入しているため、合計と内訳の足し上げが一致しない場合があります。

備考

用途：茶室
 所管局：建設局
 所管課：百年の杜推進部公園課

施設名：北六番丁公園茶室（六幽庵）

令和元年度実績

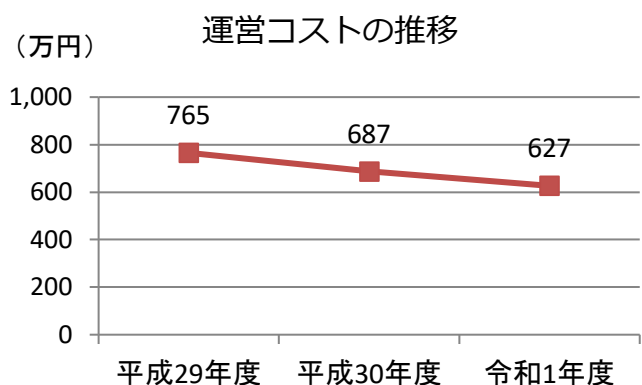
施設概要	所在・土地			
	所在地	青葉区木町通2丁目194-2		
	敷地面積	2,189 m ²	敷地保有状況	所有
	地図情報へのリンク	https://www2.wagmap.jp/sendacity/MAP?linkid=f93885d2-0172-4125-9fd8-bd604b53ddf8&mid=232		
	施設全体			
	併設施設	なし		
	建物状況			
	延床面積	235 m ²	建物の権利状況	所有権
	建築年度	平成3年	構造	木造
	築年数	29年	駐車可能台数	0台

運営時間・休館日	
運営時間： 9:00～17:00	
休館日： (茶室・庭園の一般公開は第3木曜日のみ)	

運営・利用状況	運営状況			
	運営方式	その他（シルバー人材委託）	年間利用者数	1,537人
	運営人員		稼働率	44.8%
	正職員	—人	年間利用コマ数	142/年
	嘱託職員等	—人	年間利用可能コマ数	317/年
	年間利用者数・稼働率の推移			
	年間利用者数（人）		稼働率（%）	

設備・諸室別の利用状況		
利用件数	—	件
利用コマ数	—	/年
利用可能コマ数	—	/年
稼働率	—	%
利用件数	—	件
利用コマ数	—	/年
利用可能コマ数	—	/年
稼働率	—	%
利用件数	—	件
利用コマ数	—	/年
利用可能コマ数	—	/年
稼働率	—	%
利用件数	—	件
利用コマ数	—	/年
利用可能コマ数	—	/年
稼働率	—	%

コスト状況	支出（万円）	627	（前年比 ▲ 60）	
	光熱水費	78	（前年比 ▲ 4）	
	委託費※	547	（前年比 ▲ 29）	
	維持補修費	2	（前年比 ▲ 28）	
	人件費	—	（前年比 ± 0）	
	その他（手数料など）	—	（前年比 ± 0）	
	※清掃、警備、保守点検等に係る委託費			
	収入（万円）	87	（前年比 ▲ 27）	
	使用料（営利目的分以外）	87	（前年比 ▲ 27）	
	使用料（営利目的分）	—	（前年比 ± 0）	
その他（目的外使用料等）	—	（前年比 ± 0）		
施設使用料減免実施額（万円）	8	（前年比 ▲ 0）		



注1) 支出・収入とも、それぞれの金額を表示単位未満の位で四捨五入しているため、合計と内訳の足し上げが一致しない場合があります。

受益者負担割合	
施設使用料	= 13.9%
運営コスト	

備考

用途：茶室
 所管局：建設局
 所管課：百年の杜推進部公園課

施設名：良覚院丁公園茶室（緑水庵）

令和元年度実績

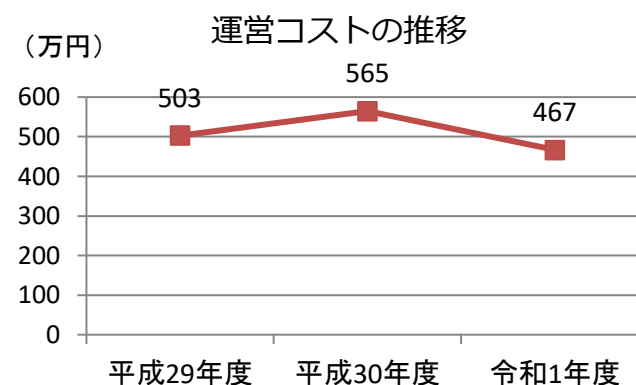
施設概要			
所在・土地			
所在地	青葉区片平1丁目2-20		
敷地面積	4,024 m ²	敷地保有状況	所有
地図情報へのリンク	https://www2.wagmap.jp/sendacity/MAP?linkid=64e2b9d7-ba6f-47fa-9ef9-a534654a0811&mid=232		
施設全体			
併設施設	なし		
建物状況			
延床面積	73 m ²	建物の権利状況	所有権
建築年度	昭和38年	構造	木造
築年数	57年	駐車可能台数	0台

運営時間・休館日
運営時間: 9:00~17:00
休館日: (庭園の一般公開は火曜日のみ)

運営状況			
運営方式	その他(シルバー人材委託)	年間利用者数	1,874人
運営人員		稼働率	62.8%
正職員	—人	年間利用コマ数	186/年
嘱託職員等	—人	年間利用可能コマ数	296/年
年間利用者数・稼働率の推移			
年間利用者数(人)		稼働率(%)	

設備・諸室別の利用状況		
利用件数	—	件
利用コマ数	—	/年
利用可能コマ数	—	/年
稼働率	—	%
利用件数	—	件
利用コマ数	—	/年
利用可能コマ数	—	/年
稼働率	—	%
利用件数	—	件
利用コマ数	—	/年
利用可能コマ数	—	/年
稼働率	—	%
利用件数	—	件
利用コマ数	—	/年
利用可能コマ数	—	/年
稼働率	—	%

コスト状況	
支出(万円)	467 (前年比 ▲ 98)
光熱水費	23 (前年比 ▲ 1)
委託費※	424 (前年比 ▲ 105)
維持補修費	20 (前年比 + 8)
人件費	— (前年比 ± 0)
その他(手数料など)	— (前年比 ± 0)
※清掃、警備、保守点検等に係る委託費	
収入(万円)	61 (前年比 ▲ 9)
使用料(営利目的分以外)	61 (前年比 ▲ 9)
使用料(営利目的分)	— (前年比 ± 0)
その他(目的外使用料等)	— (前年比 ± 0)
施設使用料減免実施額(万円)	— (前年比 ▲ 1)



注1) 支出・収入とも、それぞれの金額を表示単位未満の位で四捨五入しているため、合計と内訳の足し上げが一致しない場合があります。

受益者負担割合	
施設使用料	13.0%
運営コスト	

備考

用途 : 茶室
 所管局 : 建設局
 所管課 : 百年の杜推進部公園課

施設名 : 大年寺山公園茶室 (茂ヶ崎庵・仙庵)

令和元年度実績

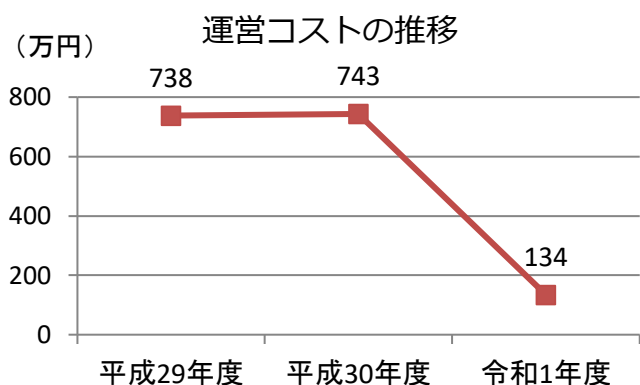
施設概要	所在・土地			
	所在地	太白区茂ヶ崎3丁目10-19		
	敷地面積	409,504 m ²	敷地保有状況	所有
	地図情報へのリンク	https://www2.wagmap.jp/sendacity/MAP?linkid=543c1ec8-d4e2-4de4-81da-2c02f657f67b&mid=232		
	施設全体			
	併設施設	なし		
	建物状況			
	延床面積	324/106 m ²	建物の権利状況	所有権
	建築年度	昭和42/昭和44 年	構造	木造
	築年数	52/49 年	駐車可能台数	0 台

運営時間・休館日	
運営時間:	—
休館日:	予約利用のない日 週4回

運営・利用状況	運営状況			
	運営方式	直営	年間利用者数	657 人
	運営人員		稼働率	1.5 %
	正職員	0 人	年間利用コマ数	21 /年
	嘱託職員等	1 人	年間利用可能コマ数	1,428 /年
	年間利用者数・稼働率の推移			
	年間利用者数 (人)		稼働率 (%)	

設備・諸室別の利用状況		
利用件数	-	件
利用コマ数	-	/年
利用可能コマ数	-	/年
稼働率	-	%
利用件数	-	件
利用コマ数	-	/年
利用可能コマ数	-	/年
稼働率	-	%
利用件数	-	件
利用コマ数	-	/年
利用可能コマ数	-	/年
稼働率	-	%
利用件数	-	件
利用コマ数	-	/年
利用可能コマ数	-	/年
稼働率	-	%

コスト状況	支出 (万円)		134 (前年比 ▲ 609)
	光熱水費	41 (前年比 ▲ 28)	
	委託費※	94 (前年比 ▲ 489)	
	維持補修費	- (前年比 ± 0)	
	人件費	- (前年比 ▲ 94)	
	その他 (手数料など)	- (前年比 ± 0)	
	※清掃、警備、保守点検等に係る委託費		
	収入 (万円)		22 (前年比 ▲ 17)
	使用料 (営利目的分以外)	22 (前年比 ▲ 4)	
	使用料 (営利目的分)	- (前年比 ▲ 13)	
その他 (目的外使用料等)	- (前年比 ± 0)		
施設使用料減免実施額 (万円)		- (前年比 ± 0)	



注1) 支出・収入とも、それぞれの金額を表示単位未満の位で四捨五入しているため、合計と内訳の足し上げが一致しない場合があります。

受益者負担割合	
施設使用料	= 16.6 %
運営コスト	

備考

用途 : その他公園・緑化施設
 所管局 : 建設局
 所管課 : 百年の杜推進部公園課

施設名 : 太白山自然観察の森

令和元年度実績

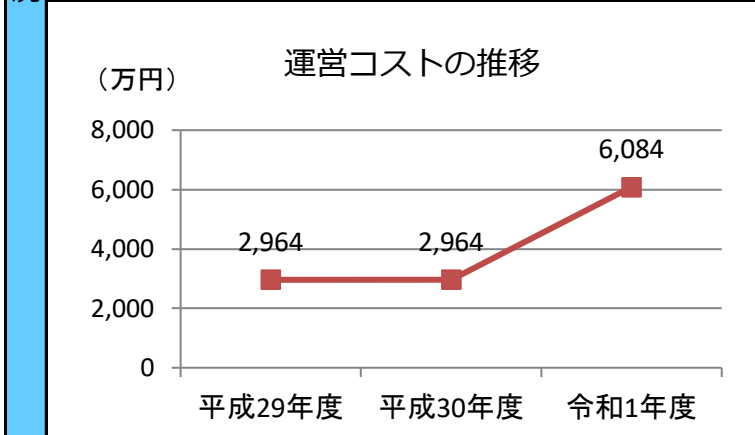
施設概要			
所在・土地			
所在地	太白区茂庭字生出森東36-63		
敷地面積	295,000	m ²	敷地保有状況 所有
地図情報へのリンク	https://www2.wagmap.jp/sendacity/MAP?linkid=69cc80f0-8979-4fc1-b7b1-5585924a2836&mid=232		
施設情報			
供用開始	平成3年6月6日	駐車可能台数	30 台

運営時間・休館日
運営時間: 9:00~16:30
休館日: 月曜日(休日にあたる場合はその次の平日)、年末年始(12/28~1/4)

運営状況			
運営方式	包括委託	年間利用者数	19,276 人
運営人員		稼働率	- %
正職員	- 人	年間利用コマ数	- /年
嘱託職員等	- 人	年間利用可能コマ数	- /年
年間利用者数・機能別稼働率の推移			
年間利用者数 (人)		稼働率 (%)	

設備・諸室別の利用状況		
利用件数	-	件
利用コマ数	-	/年
利用可能コマ数	-	/年
稼働率	-	%
利用件数	-	件
利用コマ数	-	/年
利用可能コマ数	-	/年
稼働率	-	%
利用件数	-	件
利用コマ数	-	/年
利用可能コマ数	-	/年
稼働率	-	%
利用件数	-	件
利用コマ数	-	/年
利用可能コマ数	-	/年
稼働率	-	%
利用件数	-	件
利用コマ数	-	/年
利用可能コマ数	-	/年
稼働率	-	%

支出 (万円)	6,084	(前年比 + 3,120)
光熱水費	67	(前年比 + 67)
委託費※	542	(前年比 + 542)
維持補修費	86	(前年比 + 86)
人件費	5,218	(前年比 + 5,218)
その他(手数料など)	172	(前年比 + 172)
※清掃、警備、保守点検等に係る委託費		
収入 (万円)	-	(前年比 ± 0)
使用料(営利目的分以外)	-	(前年比 ± 0)
使用料(営利目的分)	-	(前年比 ± 0)
その他(目的外使用料等)	-	(前年比 ± 0)
施設使用料減免実施額 (万円)	-	(前年比 ± 0)



注1) 支出・収入とも、それぞれの金額を表示単位未満の位で四捨五入しているため、合計と内訳の足し上げが一致しない場合があります。

備考