

用途：社会福祉センター  
 所管局：健康福祉局  
 所管課：地域福祉部 社会課

施設名：宮城社会福祉センター

令和元年度実績

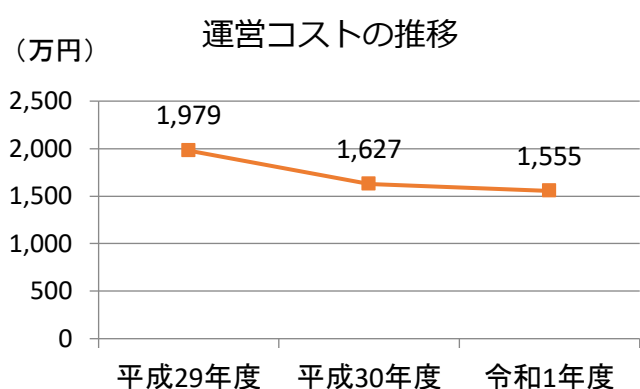
施設概要			
所在・土地			
所在地	青葉区下愛子字観音堂27-1		
敷地面積	4,707 m <sup>2</sup>	敷地保有状況	所有
地図情報へのリンク	<a href="https://www2.wagmap.jp/sendacity/MAP?linkid=aacd61b0-f081-4efa-9750-2dc4aac903dc&amp;mid=234">https://www2.wagmap.jp/sendacity/MAP?linkid=aacd61b0-f081-4efa-9750-2dc4aac903dc&amp;mid=234</a>		
施設全体			
併設施設	なし		
建物状況			
延床面積	495 m <sup>2</sup>	建物の権利状況	所有権
建築年度	平成1年	構造	鉄筋コンクリート
築年数	31年	駐車可能台数	13台

運営時間・休館日
運営時間： 9:00～16:30
休館日： 月曜日（祝日を除く）、 休日の直後の休日でない日、 1月1日から同月4日まで及び 12月28日から同月31日まで

運営状況			
運営方式	指定管理	年間利用者数	27,420人
運営人員		稼働率	-%
正職員	-人	年間利用コマ数	-/年
嘱託職員等	-人	年間利用可能コマ数	-/年
年間利用者数・機能別稼働率の推移			
年間利用者数（人）		稼働率（%）	

設備・諸室別の利用状況		
利用人数	-	人
利用コマ数	-	/年
利用可能コマ数	-	/年
稼働率	-	%
利用人数	-	人
利用コマ数	-	/年
利用可能コマ数	-	/年
稼働率	-	%
利用人数	-	人
利用コマ数	-	/年
利用可能コマ数	-	/年
稼働率	-	%
利用人数	-	人
利用コマ数	-	/年
利用可能コマ数	-	/年
稼働率	-	%
利用人数	-	人
利用コマ数	-	/年
利用可能コマ数	-	/年
稼働率	-	%

支出（万円）		1,555	（前年比 ▲ 73）
運営コスト	光熱水費	357	（前年比 ▲ 14）
	委託費※	187	（前年比 + 2）
	維持補修費	4	（前年比 ▲ 117）
	人件費	878	（前年比 + 54）
	その他（手数料など）	129	（前年比 + 2）
	※清掃、警備、保守点検等に係る委託費		
収入（万円）		6	（前年比 ▲ 1）
コスト状況	使用料（営利目的分以外）	-	（前年比 ± 0）
	使用料（営利目的分）	-	（前年比 ± 0）
	その他（目的外使用料等）	6	（前年比 ▲ 1）
	施設使用料減免実施額（万円）	-	（前年比 ± 0）



注1) 支出・収入とも、それぞれの金額を表示単位未満の位で四捨五入しているため、合計と内訳の足し上げが一致しない場合があります。

備考

用途 : 社会福祉センター  
 所管局 : 健康福祉局  
 所管課 : 地域福祉部 社会課

施設名 : 泉社会福祉センター

令和元年度実績

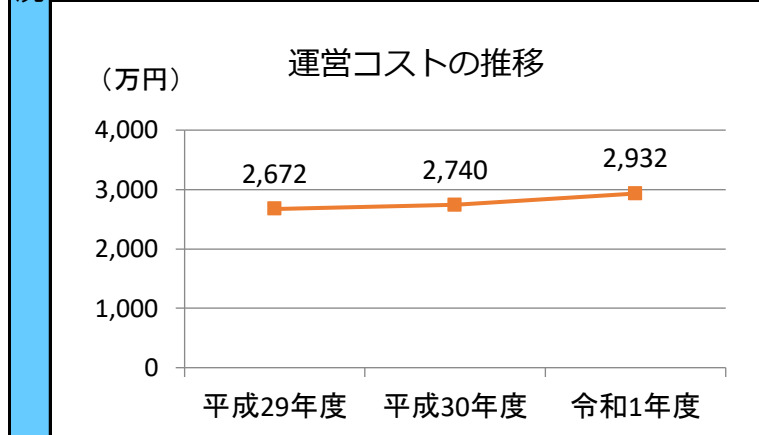
施設概要			
所在・土地			
所在地	泉区七北田字道48-12		
敷地面積	6,823	m <sup>2</sup>	敷地保有状況 所有
地図情報へのリンク	<a href="https://www2.wagmap.jp/sendacity/MAP?linkid=7d3bd7db-db2b-4977-85b6-a498dff797de&amp;mid=234">https://www2.wagmap.jp/sendacity/MAP?linkid=7d3bd7db-db2b-4977-85b6-a498dff797de&amp;mid=234</a>		
施設全体			
併設施設	障害者福祉センター		
建物状況			
延床面積	1,025	m <sup>2</sup>	建物の権利状況 所有権
建築年度	平成4	年	構造 鉄筋コンクリート
築年数	28	年	駐車可能台数 95 台

運営時間・休館日
運営時間: 9:00~21:00
休館日: 月曜日(祝日を除く) 休日の直後の休日でない日 1月1日から同月4日まで及び12月28日から同月31日まで

運営状況																			
運営方式	指定管理	年間利用者数	21,032 人																
運営人員		稼働率	- %																
正職員	- 人	年間利用コマ数	- /年																
嘱託職員等	- 人	年間利用可能コマ数	- /年																
年間利用者数・稼働率の推移																			
<p>年間利用者数 (人)</p> <table border="1"> <tr><th>年度</th><th>年間利用者数 (人)</th></tr> <tr><td>平成29年度</td><td>22,784</td></tr> <tr><td>平成30年度</td><td>23,179</td></tr> <tr><td>令和1年度</td><td>21,032</td></tr> </table>		年度	年間利用者数 (人)	平成29年度	22,784	平成30年度	23,179	令和1年度	21,032	<p>稼働率 (%)</p> <table border="1"> <tr><th>年度</th><th>稼働率 (%)</th></tr> <tr><td>平成29年度</td><td>0</td></tr> <tr><td>平成30年度</td><td>0</td></tr> <tr><td>令和1年度</td><td>0</td></tr> </table>		年度	稼働率 (%)	平成29年度	0	平成30年度	0	令和1年度	0
年度	年間利用者数 (人)																		
平成29年度	22,784																		
平成30年度	23,179																		
令和1年度	21,032																		
年度	稼働率 (%)																		
平成29年度	0																		
平成30年度	0																		
令和1年度	0																		

設備・諸室別の利用状況		
利用人数	-	人
利用コマ数	-	/年
利用可能コマ数	-	/年
稼働率	-	%
利用人数	-	人
利用コマ数	-	/年
利用可能コマ数	-	/年
稼働率	-	%
利用人数	-	人
利用コマ数	-	/年
利用可能コマ数	-	/年
稼働率	-	%
利用人数	-	人
利用コマ数	-	/年
利用可能コマ数	-	/年
稼働率	-	%
利用人数	-	人
利用コマ数	-	/年
利用可能コマ数	-	/年
稼働率	-	%

支出 (万円)	2,932	(前年比 + 192)
光熱水費	306	(前年比 ▲ 33)
委託費※	421	(前年比 + 4)
維持補修費	113	(前年比 + 30)
人件費	1,729	(前年比 + 78)
その他(手数料など)	363	(前年比 + 114)
※清掃、警備、保守点検等に係る委託費		
収入 (万円)	6	(前年比 ▲ 1)
使用料(営利目的分以外)	-	(前年比 ± 0)
使用料(営利目的分)	-	(前年比 ± 0)
その他(目的外使用料等)	6	(前年比 ▲ 1)
施設使用料減免実施額(万円)	-	(前年比 ± 0)



注1) 支出・収入とも、それぞれの金額を表示単位未満の位で四捨五入しているため、合計と内訳の足し上げが一致しない場合があります。

備考  
 延床面積には、建物内に併設する障害者福祉センター分を含みます。

用途：老人福祉センター  
 所管局：健康福祉局  
 所管課：保険高齢部 高齢企画課

施設名：亀岡老人福祉センター

令和元年度実績

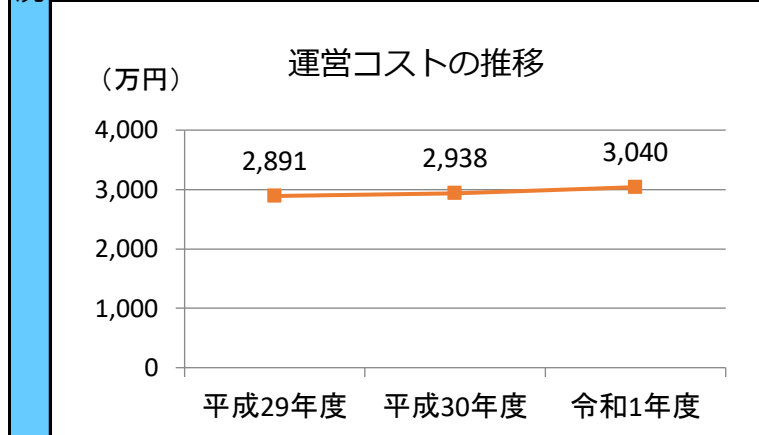
施設概要			
所在・土地			
所在地	青葉区川内亀岡町62-2		
敷地面積	4,914 m <sup>2</sup>	敷地保有状況	賃借
地図情報へのリンク	<a href="https://www2.wagmap.jp/sendacity/MAP?linkid=08b72569-5e91-4ce6-b023-182bee256031&amp;mid=234">https://www2.wagmap.jp/sendacity/MAP?linkid=08b72569-5e91-4ce6-b023-182bee256031&amp;mid=234</a>		
施設全体			
併設施設	なし		
建物状況			
延床面積	955 m <sup>2</sup>	建物の権利状況	所有権
建築年度	昭和41年	構造	鉄筋コンクリート
築年数	54年	駐車可能台数	13台

運営時間・休館日
運営時間： 9:30～17:30
休館日： 毎月最終日曜日 年末・年始 (12/28～1/4)

運営状況			
運営方式	指定管理	年間利用者数	19,539人
運営人員		稼働率	-%
正職員	-人	年間利用コマ数	-/年
嘱託職員等	-人	年間利用可能コマ数	-/年
年間利用者数・稼働率の推移			
<p>年間利用者数 (人)</p>		<p>稼働率 (%)</p>	

設備・諸室別の利用状況		
利用人数	-	人
利用コマ数	-	/年
利用可能コマ数	-	/年
稼働率	-	%
利用人数	-	人
利用コマ数	-	/年
利用可能コマ数	-	/年
稼働率	-	%
利用人数	-	人
利用コマ数	-	/年
利用可能コマ数	-	/年
稼働率	-	%
利用人数	-	人
利用コマ数	-	/年
利用可能コマ数	-	/年
稼働率	-	%

支出 (万円)		3,040	(前年比 + 102)
運営コスト	光熱水費	184	(前年比 ▲ 76)
	委託費※	145	(前年比 + 25)
	維持補修費	142	(前年比 + 84)
	人件費	1,764	(前年比 ▲ 144)
	その他 (手数料など)	805	(前年比 + 212)
	※清掃、警備、保守点検等に係る委託費		
収入 (万円)		-	(前年比 ± 0)
使用料 (営利目的分以外)		-	(前年比 ± 0)
使用料 (営利目的分)		-	(前年比 ± 0)
その他 (目的外使用料等)		-	(前年比 ± 0)
施設使用料減免実施額 (万円)		-	(前年比 ± 0)



注1) 支出・収入とも、それぞれの金額を表示単位未満の位で四捨五入しているため、合計と内訳の足し上げが一致しない場合があります。

備考

用途：老人福祉センター  
 所管局：健康福祉局  
 所管課：保険高齢部 高齢企画課

施設名：台原老人福祉センター

令和元年度実績

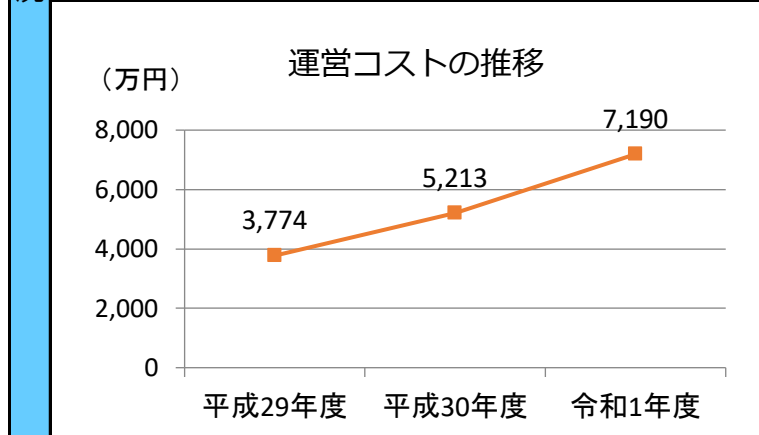
施設概要			
所在・土地			
所在地	青葉区台原森林公園1-3		
敷地面積	3,564	㎡	敷地保有状況 所有
地図情報へのリンク	<a href="https://www2.wagmap.jp/sendacity/MAP?linkid=d9f91aae-7657-41b2-a450-b2d0532dcec8&amp;mid=234">https://www2.wagmap.jp/sendacity/MAP?linkid=d9f91aae-7657-41b2-a450-b2d0532dcec8&amp;mid=234</a>		
施設全体			
併設施設	コミュニティ・センター、デイサービスセンター		
建物状況			
延床面積	3,210	㎡	建物の権利状況 所有権
建築年度	昭和62	年	構造 鉄筋コンクリート
築年数	33	年	駐車可能台数 19 台

運営時間・休館日
運営時間: 9:30~16:30
休館日: 毎週月曜 祝日の翌日 (但し月曜が祝日の場合は開館し火曜及び水曜が休館) 年末・年始 (12/28~1/4)

運営状況			
運営方式	指定管理	年間利用者数	69,391 人
運営人員		稼働率	- %
正職員	- 人	年間利用コマ数	- /年
嘱託職員等	- 人	年間利用可能コマ数	- /年
年間利用者数・稼働率の推移			
年間利用者数 (人)		稼働率 (%)	

設備・諸室別の利用状況		
利用人数	-	人
利用コマ数	-	/年
利用可能コマ数	-	/年
稼働率	-	%
利用人数	-	人
利用コマ数	-	/年
利用可能コマ数	-	/年
稼働率	-	%
利用人数	-	人
利用コマ数	-	/年
利用可能コマ数	-	/年
稼働率	-	%
利用人数	-	人
利用コマ数	-	/年
利用可能コマ数	-	/年
稼働率	-	%
利用人数	-	人
利用コマ数	-	/年
利用可能コマ数	-	/年
稼働率	-	%

支出 (万円)	7,190	(前年比 + 1,977)
光熱水費	2,029	(前年比 + 773)
委託費※	831	(前年比 ▲ 78)
維持補修費	66	(前年比 + 44)
人件費	3,209	(前年比 + 417)
その他 (手数料など)	1,055	(前年比 + 820)
※清掃、警備、保守点検等に係る委託費		
収入 (万円)	16	(前年比 + 6)
使用料 (営利目的分以外)	-	(前年比 ± 0)
使用料 (営利目的分)	-	(前年比 ± 0)
その他 (目的外使用料等)	16	(前年比 + 6)
施設使用料減免実施額 (万円)	123	(前年比 + 49)



注1) 支出・収入とも、それぞれの金額を表示単位未満の位で四捨五入しているため、合計と内訳の足し上げが一致しない場合があります。

備考 大規模改修工事に伴い、平成29年8月から平成30年8月まで休館しました。

用途：老人福祉センター  
 所管局：健康福祉局  
 所管課：保険高齢部 高齢企画課

施設名：小鶴老人福祉センター

令和元年度実績

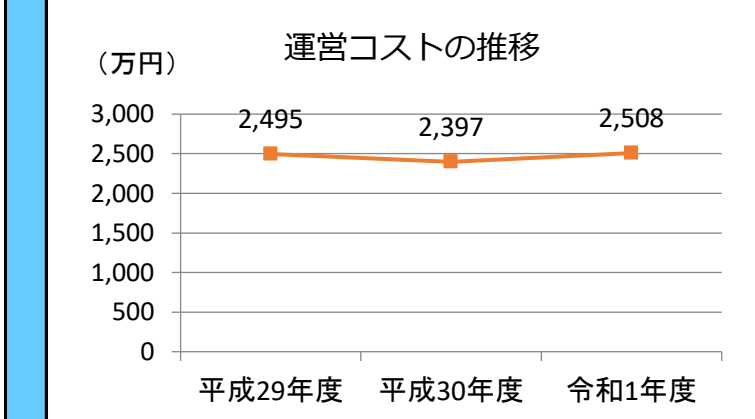
施設概要	所在・土地			
	所在地	宮城野区仙石2-1		
	敷地面積	1,826 m <sup>2</sup>	敷地保有状況	所有
	地図情報へのリンク	<a href="https://www2.wagmap.jp/sendacity/MAP?linkid=9b010ef6-75a4-4117-a7e1-04a5ed3935f2&amp;mid=234">https://www2.wagmap.jp/sendacity/MAP?linkid=9b010ef6-75a4-4117-a7e1-04a5ed3935f2&amp;mid=234</a>		
	施設全体			
	併設施設	なし		
	建物状況			
	延床面積	712 m <sup>2</sup>	建物の権利状況	所有権
	建築年度	昭和53年	構造	鉄筋コンクリート
	築年数	42年	駐車可能台数	20台

運営時間・休館日	
運営時間:	9:30~16:30
休館日:	毎週月曜 祝日の翌日 (但し月曜が祝日の場合は開館し、火曜及び水曜が休館) 年末・年始 (12/28~1/4)

運営・利用状況	運営状況			
	運営方式	指定管理	年間利用者数	15,081人
	運営人員		稼働率	-%
	正職員	-人	年間利用コマ数	-/年
	嘱託職員等	-人	年間利用可能コマ数	-/年
	年間利用者数・稼働率の推移			
	年間利用者数 (人)		稼働率 (%)	
	平成29年度	平成30年度	令和1年度	平成29年度
				平成30年度
			令和1年度	

設備・諸室別の利用状況		
利用人数	-	人
利用コマ数	-	/年
利用可能コマ数	-	/年
稼働率	-	%
利用人数	-	人
利用コマ数	-	/年
利用可能コマ数	-	/年
稼働率	-	%
利用人数	-	人
利用コマ数	-	/年
利用可能コマ数	-	/年
稼働率	-	%
利用人数	-	人
利用コマ数	-	/年
利用可能コマ数	-	/年
稼働率	-	%

コスト状況	支出 (万円)		2,508 (前年比 + 111)
	光熱水費	195 (前年比 ▲ 15)	
	委託費※	131 (前年比 + 25)	
	維持補修費	113 (前年比 + 82)	
	人件費	1,983 (前年比 + 278)	
	その他 (手数料など)	86 (前年比 ▲ 260)	
	※清掃、警備、保守点検等に係る委託費		
	収入 (万円)		1 (前年比 ± 0)
	使用料 (営利目的分以外)	- (前年比 ± 0)	
	使用料 (営利目的分)	- (前年比 ± 0)	
その他 (目的外使用料等)	1 (前年比 ± 0)		
施設使用料減免実施額 (万円)	- (前年比 ± 0)		



注1) 支出・収入とも、それぞれの金額を表示単位未満の位で四捨五入しているため、合計と内訳の足し上げが一致しない場合があります。

備考



用途：老人福祉センター  
 所管局：健康福祉局  
 所管課：保険高齢部 高齢企画課

施設名：高砂老人福祉センター

令和元年度実績

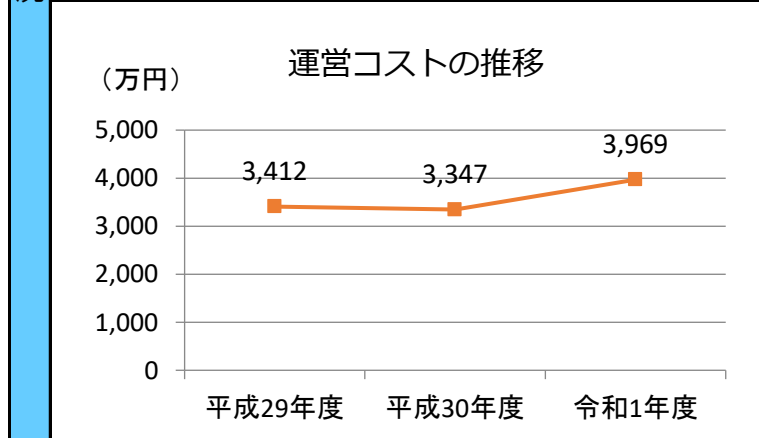
施設概要			
所在・土地			
所在地	宮城野区高砂1丁目24-9		
敷地面積	10,000 m <sup>2</sup>	敷地保有状況	所有
地図情報へのリンク	<a href="https://www2.wagmap.jp/sendacity/MAP?linkid=d5812eb4-5d35-4d9e-9e26-4b1b0476b43f&amp;mid=234">https://www2.wagmap.jp/sendacity/MAP?linkid=d5812eb4-5d35-4d9e-9e26-4b1b0476b43f&amp;mid=234</a>		
施設全体			
併設施設	市民センター、児童館、デイサービスセンター		
建物状況			
延床面積	684 m <sup>2</sup>	建物の権利状況	所有権
建築年度	平成5年	構造	鉄筋コンクリート
築年数	27年	駐車可能台数	100台

運営時間・休館日
運営時間： 9:30～16:30
休館日： 毎週月曜 祝日の翌日 (但し月曜が祝日の場合は開館し、火曜及び水曜が休館) 年末・年始 (12/28～1/4)

運営状況			
運営方式	指定管理	年間利用者数	36,759人
運営人員		稼働率	-%
正職員	-人	年間利用コマ数	-/年
嘱託職員等	-人	年間利用可能コマ数	-/年
年間利用者数・稼働率の推移			
年間利用者数 (人)		稼働率 (%)	

設備・諸室別の利用状況		
利用人数	-	人
利用コマ数	-	/年
利用可能コマ数	-	/年
稼働率	-	%
利用人数	-	人
利用コマ数	-	/年
利用可能コマ数	-	/年
稼働率	-	%
利用人数	-	人
利用コマ数	-	/年
利用可能コマ数	-	/年
稼働率	-	%
利用人数	-	人
利用コマ数	-	/年
利用可能コマ数	-	/年
稼働率	-	%
利用人数	-	人
利用コマ数	-	/年
利用可能コマ数	-	/年
稼働率	-	%

支出 (万円)	3,969	(前年比 + 622)
光熱水費	-	(前年比 ± 0)
委託費※	92	(前年比 ▲ 6)
維持補修費	715	(前年比 + 643)
人件費	2,758	(前年比 + 127)
その他 (手数料など)	403	(前年比 ▲ 143)
※清掃、警備、保守点検等に係る委託費		
収入 (万円)	-	(前年比 ± 0)
使用料 (営利目的分以外)	-	(前年比 ± 0)
使用料 (営利目的分)	-	(前年比 ± 0)
その他 (目的外使用料等)	-	(前年比 ± 0)
施設使用料減免実施額 (万円)	180	(前年比 ▲ 25)



注1) 支出・収入とも、それぞれの金額を表示単位未満の位で四捨五入しているため、合計と内訳の足し上げが一致しない場合があります。

備考  
 駐車場は併設施設 (市民センター、児童館) と共用

用途：老人福祉センター  
 所管局：健康福祉局  
 所管課：保険高齢部 高齢企画課

施設名：沖野老人福祉センター

令和元年度実績

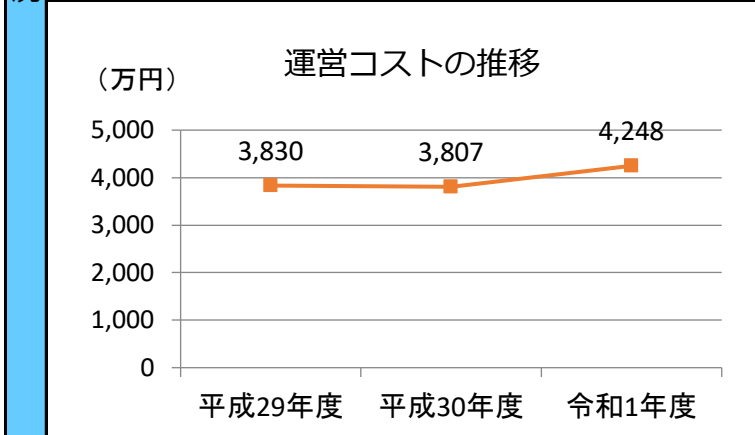
施設概要			
所在・土地			
所在地	若林区沖野7丁目34-43		
敷地面積	3,079 m <sup>2</sup>	敷地保有状況	所有
地図情報へのリンク	<a href="https://www2.wagmap.jp/sendacity/MAP?linkid=f354c0c0-6248-4567-b9fe-3213fcc5e608&amp;mid=234">https://www2.wagmap.jp/sendacity/MAP?linkid=f354c0c0-6248-4567-b9fe-3213fcc5e608&amp;mid=234</a>		
施設全体			
併設施設	市民センター、児童館、ティサービスセンター		
建物状況			
延床面積	765 m <sup>2</sup>	建物の権利状況	所有権
建築年度	平成2年	構造	鉄筋コンクリート
築年数	30年	駐車可能台数	12台

運営時間・休館日
運営時間： 9:30～16:30
休館日： 毎週月曜 祝日の翌日 (但し月曜が祝日の場合は開館し、火曜及び水曜が休館) 年末・年始 (12/28～1/4)

運営状況			
運営方式	指定管理	年間利用者数	35,836人
運営人員		稼働率	-%
正職員	-人	年間利用コマ数	-/年
嘱託職員等	-人	年間利用可能コマ数	-/年
年間利用者数・稼働率の推移			
年間利用者数 (人)		稼働率 (%)	

設備・諸室別の利用状況		
利用人数	-	人
利用コマ数	-	/年
利用可能コマ数	-	/年
稼働率	-	%
利用人数	-	人
利用コマ数	-	/年
利用可能コマ数	-	/年
稼働率	-	%
利用人数	-	人
利用コマ数	-	/年
利用可能コマ数	-	/年
稼働率	-	%
利用人数	-	人
利用コマ数	-	/年
利用可能コマ数	-	/年
稼働率	-	%

支出 (万円)	4,248	(前年比 + 441)
光熱水費	418	(前年比 ▲ 39)
委託費※	97	(前年比 ▲ 15)
維持補修費	502	(前年比 + 400)
人件費	2,825	(前年比 + 58)
その他 (手数料など)	406	(前年比 + 37)
※清掃、警備、保守点検等に係る委託費		
収入 (万円)	4	(前年比 ▲ 0)
使用料 (営利目的分以外)	-	(前年比 ± 0)
使用料 (営利目的分)	-	(前年比 ± 0)
その他 (目的外使用料等)	4	(前年比 ▲ 0)
施設使用料減免実施額 (万円)	36	(前年比 ▲ 6)



注1) 支出・収入とも、それぞれの金額を表示単位未満の位で四捨五入しているため、合計と内訳の足し上げが一致しない場合があります。

備考

用途：老人福祉センター  
 所管局：健康福祉局  
 所管課：保険高齢部 高齢企画課

施設名：大野田老人福祉センター

令和元年度実績

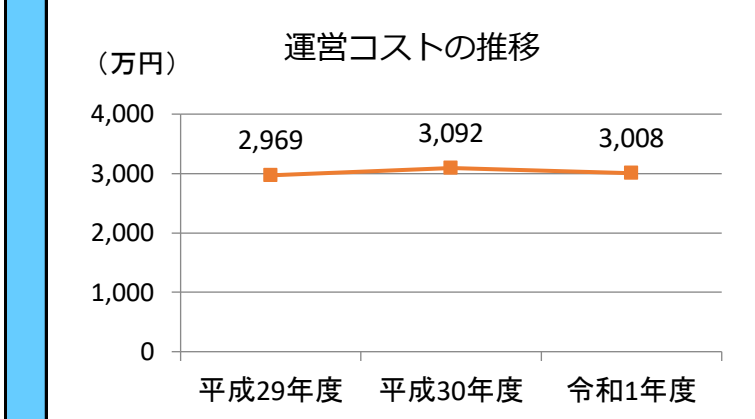
施設概要			
所在・土地			
所在地	太白区大野田5-23-5		
敷地面積	3,409	m <sup>2</sup>	敷地保有状況 所有
地図情報へのリンク	<a href="https://www2.wagmap.jp/sendacity/MAP?linkid=6088793f-81a4-4113-9ec4-6cc8e3e361c4&amp;mid=234">https://www2.wagmap.jp/sendacity/MAP?linkid=6088793f-81a4-4113-9ec4-6cc8e3e361c4&amp;mid=234</a>		
施設全体			
併設施設	コミュニティ・センター、児童館		
建物状況			
延床面積	784	m <sup>2</sup>	建物の権利状況 所有権
建築年度	平成23	年	構造 鉄筋コンクリート
築年数	9	年	駐車可能台数 9 台

運営時間・休館日
運営時間: 9:30~16:30
休館日: 毎週月曜 祝日の翌日 (但し月曜が祝日の場合は開館し、火曜及び水曜が休館) 年末・年始 (12/28~1/4)

運営状況			
運営方式	指定管理	年間利用者数	34,461 人
運営人員		稼働率	- %
正職員	- 人	年間利用コマ数	- /年
嘱託職員等	- 人	年間利用可能コマ数	- /年
年間利用者数・稼働率の推移			
年間利用者数 (人)		稼働率 (%)	

設備・諸室別の利用状況		
利用人数	-	人
利用コマ数	-	/年
利用可能コマ数	-	/年
稼働率	-	%
利用人数	-	人
利用コマ数	-	/年
利用可能コマ数	-	/年
稼働率	-	%
利用人数	-	人
利用コマ数	-	/年
利用可能コマ数	-	/年
稼働率	-	%
利用人数	-	人
利用コマ数	-	/年
利用可能コマ数	-	/年
稼働率	-	%

支出 (万円)	3,008	(前年比 ▲ 84)
光熱水費	449	(前年比 ▲ 53)
委託費※	322	(前年比 ▲ 2)
維持補修費	19	(前年比 ▲ 83)
人件費	1,777	(前年比 + 94)
その他 (手数料など)	442	(前年比 ▲ 41)
※清掃、警備、保守点検等に係る委託費		
収入 (万円)	-	(前年比 ± 0)
使用料 (営利目的分以外)	-	(前年比 ± 0)
使用料 (営利目的分)	-	(前年比 ± 0)
その他 (目的外使用料等)	-	(前年比 ± 0)
施設使用料減免実施額 (万円)	58	(前年比 ▲ 6)



注1) 支出・収入とも、それぞれの金額を表示単位未満の位で四捨五入しているため、合計と内訳の足し上げが一致しない場合があります。

備考



用途：老人福祉センター  
 所管局：健康福祉局  
 所管課：保険高齢部 高齢企画課

施設名：郡山老人福祉センター

令和元年度実績

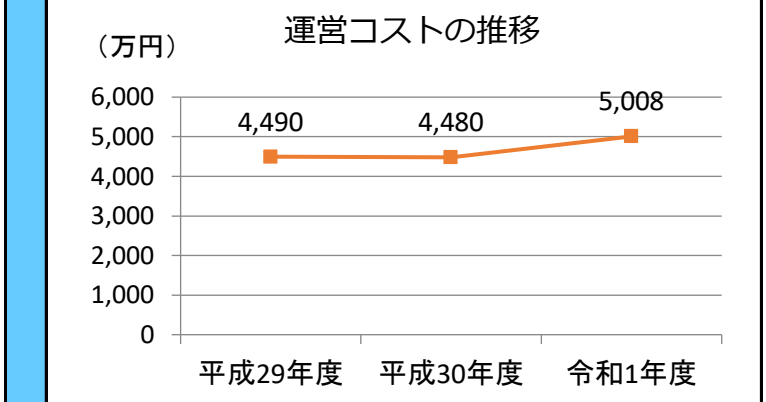
施設概要	所在・土地			
	所在地	太白区郡山字行新田9-5		
	敷地面積	4,974 m <sup>2</sup>	敷地保有状況	所有
	地図情報へのリンク	<a href="https://www2.wagmap.jp/sendacity/MAP?linkid=d3da35da-8a7b-471e-bc8e-b7f6122b12b1&amp;mid=234">https://www2.wagmap.jp/sendacity/MAP?linkid=d3da35da-8a7b-471e-bc8e-b7f6122b12b1&amp;mid=234</a>		
	施設全体			
	併設施設	コミュニティ・センター、児童館、デイサービスセンター		
	建物状況			
	延床面積	611 m <sup>2</sup>	建物の権利状況	所有権
	建築年度	平成11年	構造	鉄筋コンクリート
	築年数	21年	駐車可能台数	28台

運営時間・休館日	
運営時間： 9:30～16:30	
休館日： 毎週月曜 祝日の翌日 (但し月曜が祝日の場合は開館し、火曜及び水曜が休館) 年末・年始 (12/28～1/4)	

運営・利用状況	運営状況									
	運営方式	指定管理	年間利用者数	25,929人						
	運営人員		稼働率	-%						
	正職員	-人	年間利用コマ数	-/年						
	嘱託職員等	-人	年間利用可能コマ数	-/年						
	年間利用者数・稼働率の推移									
	年間利用者数 (人)		稼働率 (%)							
	<table border="1"> <tr> <td>平成29年度</td> <td>平成30年度</td> <td>令和1年度</td> </tr> <tr> <td>28,823</td> <td>28,146</td> <td>25,929</td> </tr> </table>				平成29年度	平成30年度	令和1年度	28,823	28,146	25,929
	平成29年度	平成30年度	令和1年度							
28,823	28,146	25,929								

設備・諸室別の利用状況		
利用人数	-	人
利用コマ数	-	/年
利用可能コマ数	-	/年
稼働率	-	%
利用人数	-	人
利用コマ数	-	/年
利用可能コマ数	-	/年
稼働率	-	%
利用人数	-	人
利用コマ数	-	/年
利用可能コマ数	-	/年
稼働率	-	%
利用人数	-	人
利用コマ数	-	/年
利用可能コマ数	-	/年
稼働率	-	%
利用人数	-	人
利用コマ数	-	/年
利用可能コマ数	-	/年
稼働率	-	%

コスト状況	支出 (万円)	5,008	(前年比 + 528)
	光熱水費	1,178	(前年比 ▲ 99)
	委託費※	400	(前年比 + 8)
	維持補修費	614	(前年比 + 499)
	人件費	2,768	(前年比 + 393)
	その他 (手数料など)	48	(前年比 ▲ 273)
	※清掃、警備、保守点検等に係る委託費		
	収入 (万円)	6	(前年比 + 0)
	使用料 (営利目的分以外)	5	(前年比 + 5)
	使用料 (営利目的分)	-	(前年比 + 0)
その他 (目的外使用料等)	1	(前年比 ▲ 5)	
施設使用料減免実施額 (万円)	87	(前年比 ▲ 11)	



注1) 支出・収入とも、それぞれの金額を表示単位未満の位で四捨五入しているため、合計と内訳の足し上げが一致しない場合があります。

備考

用途 : 老人福祉センター  
 所管局 : 健康福祉局  
 所管課 : 保険高齢部 高齢企画課

施設名 : 泉中央老人福祉センター

令和元年度実績

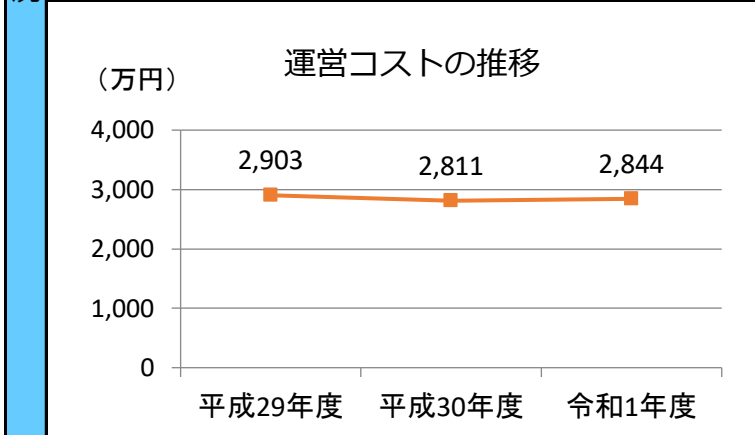
施設概要			
所在・土地			
所在地	泉区七北田字菅間38		
敷地面積	5,058	m <sup>2</sup>	敷地保有状況 所有
地図情報へのリンク	<a href="https://www2.wagmap.jp/sendacity/MAP?linkid=a65bda84-bce4-40eb-b8bf-69b295711a9c&amp;mid=234">https://www2.wagmap.jp/sendacity/MAP?linkid=a65bda84-bce4-40eb-b8bf-69b295711a9c&amp;mid=234</a>		
施設全体			
併設施設	なし		
建物状況			
延床面積	750	m <sup>2</sup>	建物の権利状況 所有権
建築年度	昭和49	年	構造 鉄筋コンクリート
築年数	46	年	駐車可能台数 39 台

運営時間・休館日
運営時間: 9:30~16:30
休館日: 毎週日曜 祝日 年末・年始 (12/28~1/4)

運営状況			
運営方式	指定管理	年間利用者数	30,486 人
運営人員		稼働率	- %
正職員	- 人	年間利用コマ数	- /年
嘱託職員等	- 人	年間利用可能コマ数	- /年
年間利用者数・稼働率の推移			
年間利用者数 (人)		稼働率 (%)	

設備・諸室別の利用状況		
利用人数	-	人
利用コマ数	-	/年
利用可能コマ数	-	/年
稼働率	-	%
利用人数	-	人
利用コマ数	-	/年
利用可能コマ数	-	/年
稼働率	-	%
利用人数	-	人
利用コマ数	-	/年
利用可能コマ数	-	/年
稼働率	-	%
利用人数	-	人
利用コマ数	-	/年
利用可能コマ数	-	/年
稼働率	-	%
利用人数	-	人
利用コマ数	-	/年
利用可能コマ数	-	/年
稼働率	-	%

支出 (万円)	2,844	(前年比 + 33)
光熱水費	296	(前年比 ▲ 16)
委託費※	75	(前年比 ▲ 1)
維持補修費	69	(前年比 + 6)
人件費	1,812	(前年比 + 71)
その他 (手数料など)	592	(前年比 ▲ 28)
※清掃、警備、保守点検等に係る委託費		
収入 (万円)	6	(前年比 ▲ 1)
使用料 (営利目的分以外)	-	(前年比 ± 0)
使用料 (営利目的分)	-	(前年比 ± 0)
その他 (目的外使用料等)	6	(前年比 ▲ 1)
施設使用料減免実施額 (万円)	13	(前年比 ▲ 1)



注1) 支出・収入とも、それぞれの金額を表示単位未満の位で四捨五入しているため、合計と内訳の足し上げが一致しない場合があります。

備考

施設名：中央卸売市場（本場・花き市場）

令和元年度実績

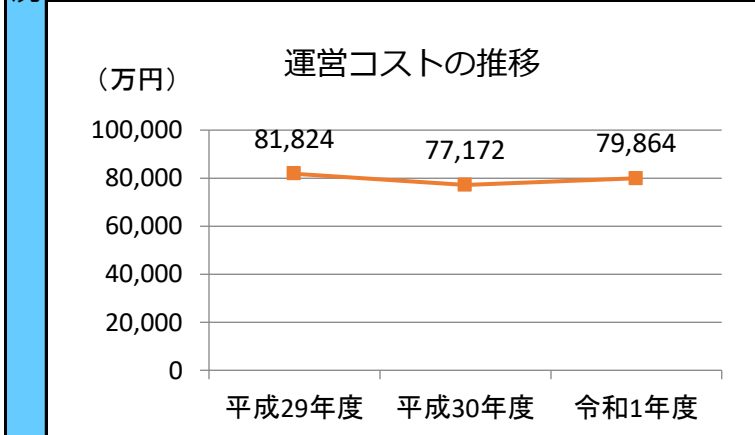
施設概要			
所在・土地			
所在地	若林区卸町4丁目3-1		
敷地面積	206,927	m <sup>2</sup>	敷地保有状況 所有
地図情報へのリンク	<a href="https://www2.wagmap.jp/sendacity/MAP?linkid=c8f57bf5-2f2d-4a92-8d0b-8fb9cd53df55&amp;mid=231">https://www2.wagmap.jp/sendacity/MAP?linkid=c8f57bf5-2f2d-4a92-8d0b-8fb9cd53df55&amp;mid=231</a>		
施設全体			
併設施設	なし		
建物状況			
延床面積	112,714	m <sup>2</sup>	建物の権利状況 所有権
建築年度	昭和48	年	構造 鉄骨鉄筋コンクリート
築年数	47	年	駐車可能台数 2,694 台

運営時間・休館日
運営時間: 0:00~24:00
休館日: 本場: 日祝日, 水曜日 (祝日がない週のみ) 花き市場: 日曜日, 木曜日

運営状況			
運営方式	直営	年間利用者数	- 人
運営人員		稼働率	- %
正職員	18 人	年間利用コマ数	- /年
嘱託職員等	12 人	年間利用可能コマ数	- /年
年間利用者数・稼働率の推移			
年間利用者数 (人)		稼働率 (%)	

設備・諸室別の利用状況		
利用人数	-	人
利用コマ数	-	/年
利用可能コマ数	-	/年
稼働率	-	%
利用人数	-	人
利用コマ数	-	/年
利用可能コマ数	-	/年
稼働率	-	%
利用人数	-	人
利用コマ数	-	/年
利用可能コマ数	-	/年
稼働率	-	%
利用人数	-	人
利用コマ数	-	/年
利用可能コマ数	-	/年
稼働率	-	%

支出 (万円)	79,864	(前年比 + 2,692)
光熱水費	28,977	(前年比 + 96)
委託費※	16,949	(前年比 + 1,190)
維持補修費	9,329	(前年比 + 667)
人件費	19,635	(前年比 + 782)
その他 (手数料など)	4,975	(前年比 ▲ 45)
※清掃、警備、保守点検等に係る委託費		
収入 (万円)	133,351	(前年比 ▲ 5,253)
使用料 (営利目的分以外)	108,835	(前年比 + 513)
使用料 (営利目的分)	-	(前年比 ± 0)
その他 (目的外使用料等)	24,516	(前年比 ▲ 5,766)
施設使用料減免実施額 (万円)	-	(前年比 ± 0)



注1) 支出・収入とも、それぞれの金額を表示単位未満の位で四捨五入しているため、合計と内訳の足し上げが一致しない場合があります。

受益者負担割合	
施設使用料	= 136.3 %
運営コスト	

備考  
 ・建築年度、築年数は、本場の主たる建物を表示しています。  
 ・支出、収入は花き市場分を含みます。

用途：卸売市場  
 所管局：経済局  
 所管課：中央卸売市場 食肉市場

施設名：中央卸売市場（食肉市場）

令和元年度実績

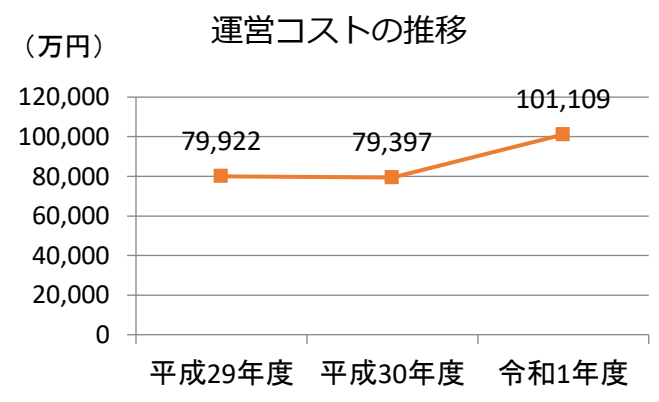
施設概要	所在・土地			
	所在地	宮城野区扇町6丁目3-6		
	敷地面積	54,940 m <sup>2</sup>	敷地保有状況	所有
	地図情報へのリンク	<a href="https://www2.wagmap.jp/sendacity/MAP?linkid=25b2f09e-abec-432d-b3b7-152ef93d0365&amp;mid=231">https://www2.wagmap.jp/sendacity/MAP?linkid=25b2f09e-abec-432d-b3b7-152ef93d0365&amp;mid=231</a>		
	施設全体			
	併設施設	なし		
	建物状況			
	延床面積	23,818 m <sup>2</sup>	建物の権利状況	所有権
	建築年度	昭和49年	構造	鉄筋コンクリート
	築年数	46年	駐車可能台数	250台

運営時間・休館日	
運営時間： 8：00～16：00	
休館日： 土日祝日	

運営・利用状況	運営状況			
	運営方式	直営	年間利用者数	- 人
	運営人員		稼働率	- %
	正職員	10 人	年間利用コマ数	- /年
	嘱託職員等	0 人	年間利用可能コマ数	- /年
	年間利用者数・稼働率の推移			
	年間利用者数 (人)		稼働率 (%)	
	平成29年度 平成30年度 令和1年度		平成29年度 平成30年度 令和1年度	

設備・諸室別の利用状況		
利用人数	-	人
利用コマ数	-	/年
利用可能コマ数	-	/年
稼働率	-	%
利用人数	-	人
利用コマ数	-	/年
利用可能コマ数	-	/年
稼働率	-	%
利用人数	-	人
利用コマ数	-	/年
利用可能コマ数	-	/年
稼働率	-	%
利用人数	-	人
利用コマ数	-	/年
利用可能コマ数	-	/年
稼働率	-	%

コスト状況	支出 (万円)	101,109	(前年比 + 21,712)
	光熱水費	38,114	(前年比 ▲ 564)
	委託費※	15,163	(前年比 ▲ 2,024)
	維持補修費	38,602	(前年比 + 23,642)
	人件費	8,001	(前年比 + 388)
	その他 (手数料など)	1,230	(前年比 + 269)
	※清掃、警備、保守点検等に係る委託費		
	収入 (万円)	44,123	(前年比 ▲ 5,662)
	使用料 (営利目的分以外)	35,306	(前年比 ▲ 5,695)
	使用料 (営利目的分)	-	(前年比 ± 0)
その他 (目的外使用料等)	8,818	(前年比 + 33)	
施設使用料減免実施額 (万円)	2,303	(前年比 + 2,303)	



注1) 支出・収入とも、それぞれの金額を表示単位未満の位で四捨五入しているため、合計と内訳の足し上げが一致しない場合があります。

受益者負担割合	
施設使用料	= 34.9 %
運営コスト	

備考

用途：駐車場  
 所管局：都市整備局  
 所管課：総務課

施設名：仙台市勾当台公園地下駐車場

令和元年度実績

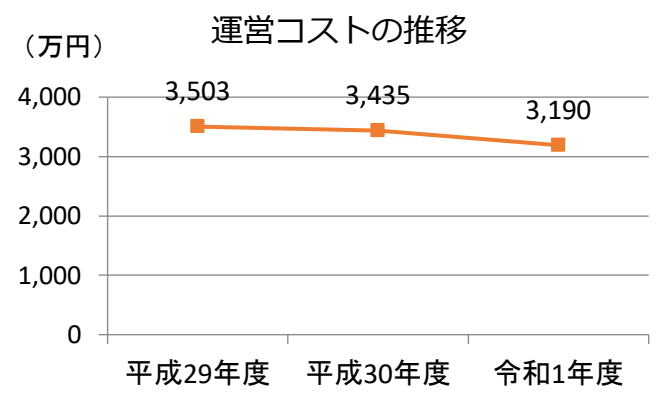
施設概要	所在・土地			
	所在地	青葉区国分町3丁目7-1		
	敷地面積	5,400 m <sup>2</sup>	敷地保有状況	所有
	地図情報へのリンク	<a href="https://www2.wagmap.jp/sendacity/MAP?linkid=0a34babc-615f-4c8d-ae70-6d9314a52eb4&amp;mid=235">https://www2.wagmap.jp/sendacity/MAP?linkid=0a34babc-615f-4c8d-ae70-6d9314a52eb4&amp;mid=235</a>		
	施設全体			
	併設施設	なし		
	建物状況			
	延床面積	9,700 m <sup>2</sup>	建物の権利状況	所有権
	建築年度	平成1年	構造	鉄筋コンクリート
	築年数	31年	駐車可能台数	214台

運営時間・休館日	
運営時間:	7:30~22:30
休館日:	1月1日

運営・利用状況	運営状況			
	運営方式	指定管理	年間利用者数	199,747人
	運営人員		稼働率	256.4%
	正職員	—人	年間利用コマ数	199,747/年
	嘱託職員等	—人	年間利用可能コマ数	77,896/年
	年間利用者数・稼働率の推移			
	年間利用者数 (人)		稼働率 (%)	
	平成29年度	平成30年度	令和1年度	

設備・諸室別の利用状況		
利用人数	—	人
利用コマ数	—	/年
利用可能コマ数	—	/年
稼働率	—	%
利用人数	—	人
利用コマ数	—	/年
利用可能コマ数	—	/年
稼働率	—	%
利用人数	—	人
利用コマ数	—	/年
利用可能コマ数	—	/年
稼働率	—	%
利用人数	—	人
利用コマ数	—	/年
利用可能コマ数	—	/年
稼働率	—	%

コスト状況	支出 (万円)		3,190	(前年比 ▲ 245)	
	運営コスト	光熱水費	676	(前年比 ▲ 42)	
		委託費※	578	(前年比 + 17)	
		維持補修費	407	(前年比 ▲ 241)	
		人件費	1,365	(前年比 + 13)	
		その他 (手数料など)	163	(前年比 + 9)	
		※清掃、警備、保守点検等に係る委託費			
		収入 (万円)		11,501	(前年比 ▲ 438)
	施設使用料	使用料 (営利目的分以外)	11,423	(前年比 ▲ 443)	
		使用料 (営利目的分)	—	(前年比 ± 0)	
その他 (目的外使用料等)		78	(前年比 + 4)		
施設使用料減免実施額 (万円)		201	(前年比 + 10)		



注1) 支出・収入とも、それぞれの金額を表示単位未満の位で四捨五入しているため、合計と内訳の足し上げが一致しない場合があります。

受益者負担割合	
施設使用料	= 358.1 %
運営コスト	

備考



用途：駐車場  
 所管局：都市整備局  
 所管課：総務課

施設名：仙台市二日町駐車場

令和元年度実績

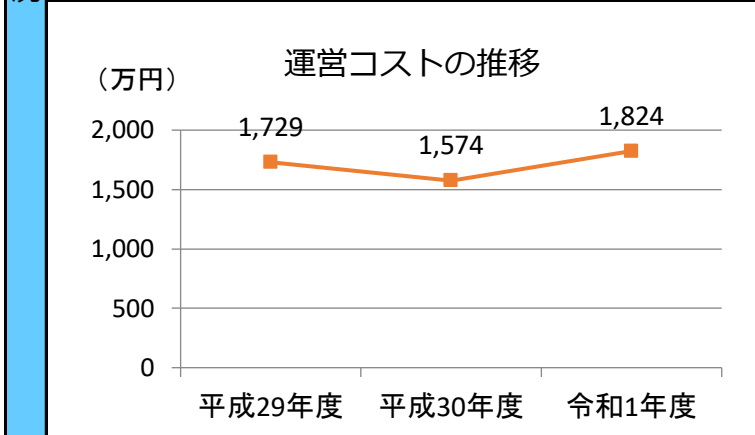
施設概要			
所在・土地			
所在地	青葉区二日町1-30		
敷地面積	1,000	m <sup>2</sup>	敷地保有状況
			所有
地図情報へのリンク	<a href="https://www2.wagmap.jp/sendacity/MAP?linkid=ce98de51-84f7-4a1b-abf1-1c23f488a847&amp;mid=235">https://www2.wagmap.jp/sendacity/MAP?linkid=ce98de51-84f7-4a1b-abf1-1c23f488a847&amp;mid=235</a>		
施設全体			
併設施設	なし		
建物状況			
延床面積	5,155	m <sup>2</sup>	建物の権利状況
			所有権
建築年度	昭和47	年	構造
			鉄筋コンクリート
築年数	48	年	駐車可能台数
			174 台

運営時間・休館日
運営時間: 7:30~22:30
休館日: 1月1日

運営状況			
運営方式	指定管理	年間利用者数	64,090 人
運営人員		稼働率	303.6 %
正職員	— 人	年間利用コマ数	64,090 /年
嘱託職員等	— 人	年間利用可能コマ数	21,112 /年
年間利用者数・稼働率の推移			
年間利用者数 (人)		稼働率 (%)	

設備・諸室別の利用状況		
利用人数	—	人
利用コマ数	—	/年
利用可能コマ数	—	/年
稼働率	—	%
利用人数	—	人
利用コマ数	—	/年
利用可能コマ数	—	/年
稼働率	—	%
利用人数	—	人
利用コマ数	—	/年
利用可能コマ数	—	/年
稼働率	—	%
利用人数	—	人
利用コマ数	—	/年
利用可能コマ数	—	/年
稼働率	—	%

支出 (万円)		1,824	(前年比 + 250)
運営コスト	光熱水費	359	(前年比 ▲ 23)
	委託費※	390	(前年比 + 3)
	維持補修費	263	(前年比 + 257)
	人件費	725	(前年比 + 7)
	その他 (手数料など)	87	(前年比 + 5)
	※清掃、警備、保守点検等に係る委託費		
収入 (万円)		2,100	(前年比 ▲ 101)
コスト状況	使用料 (営利目的分以外)	2,100	(前年比 ▲ 101)
	使用料 (営利目的分)	—	(前年比 ± 0)
	その他 (目的外使用料等)	—	(前年比 ▲ 0)
	施設使用料減免実施額 (万円)	35	(前年比 + 5)



注1) 支出・収入とも、それぞれの金額を表示単位未満の位で四捨五入しているため、合計と内訳の足し上げが一致しない場合があります。

受益者負担割合	
施設使用料	= 115.1 %
運営コスト	

備考

用途：駐車場  
 所管局：都市整備局  
 所管課：総務課

施設名：仙台市泉中央駅前駐車場

令和元年度実績

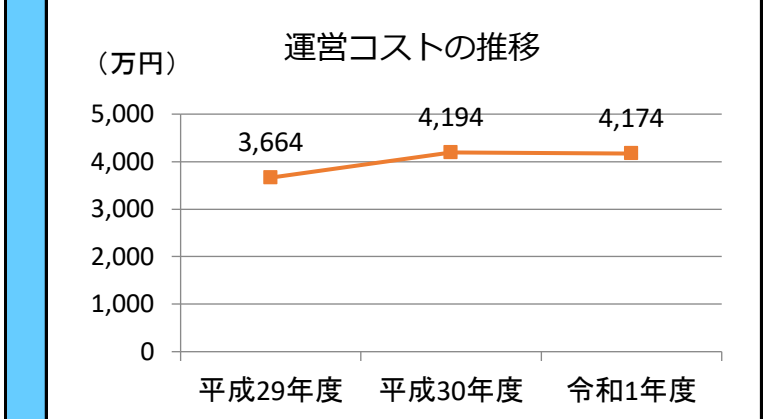
施設概要	所在・土地			
	所在地	泉区泉中央1丁目8-4		
	敷地面積	5,582 m <sup>2</sup>	敷地保有状況	所有
	地図情報へのリンク	<a href="https://www2.wagmap.jp/sendacity/MAP?linkid=22f71d4e-040d-463e-a752-7257d0de06a7&amp;mid=235">https://www2.wagmap.jp/sendacity/MAP?linkid=22f71d4e-040d-463e-a752-7257d0de06a7&amp;mid=235</a>		
	施設全体			
	併設施設	なし		
	建物状況			
	延床面積	23,352 m <sup>2</sup>	建物の権利状況	所有権
	建築年度	平成6年	構造	鉄骨鉄筋コンクリート
	築年数	26年	駐車可能台数	937台

運営時間・休館日	
運営時間: (地上階) 5:00~24:45 (地下階) 9:30~22:00	
休館日: —	

運営・利用状況	運営状況			
	運営方式	指定管理	年間利用者数	334,001人
	運営人員		稼働率	97.7%
	正職員	—人	年間利用コマ数	334,001/年
	嘱託職員等	—人	年間利用可能コマ数	342,005/年
	年間利用者数・機能別稼働率の推移			
	年間利用者数 (人)		稼働率 (%)	
	<p>注1) 支出・収入とも、それぞれの金額を表示単位未満の位で四捨五入しているため、合計と内訳の足し上げが一致しない場合があります。</p>			

設備・諸室別の利用状況		
利用人数	—	人
利用コマ数	—	/年
利用可能コマ数	—	/年
稼働率	—	%
利用人数	—	人
利用コマ数	—	/年
利用可能コマ数	—	/年
稼働率	—	%
利用人数	—	人
利用コマ数	—	/年
利用可能コマ数	—	/年
稼働率	—	%
利用人数	—	人
利用コマ数	—	/年
利用可能コマ数	—	/年
稼働率	—	%

コスト状況	支出 (万円)		4,174	(前年比 ▲ 19)
	運営コスト	光熱水費	1,022	(前年比 + 107)
		委託費※	573	(前年比 + 2)
		維持補修費	742	(前年比 ▲ 64)
		人件費	1,339	(前年比 + 12)
		その他 (手数料など)	499	(前年比 ▲ 78)
		※清掃、警備、保守点検等に係る委託費		
	収入 (万円)		15,595	(前年比 ▲ 190)
	使用料 (営利目的分以外)		15,542	(前年比 ▲ 190)
	使用料 (営利目的分)		—	(前年比 ± 0)
その他 (目的外使用料等)		53	(前年比 ▲ 0)	
施設使用料減免実施額 (万円)		48	(前年比 + 5)	



注1) 支出・収入とも、それぞれの金額を表示単位未満の位で四捨五入しているため、合計と内訳の足し上げが一致しない場合があります。

受益者負担割合	
施設使用料	= 372.3 %
運営コスト	

備考