

令和元年度（実績） 仙台市 公共施設の「見える化」－公共施設のいま－
別冊 資料 2 「市民利用施設編①」

目次

施設シートの見方・・・・・・・・・・・・・・・・・・・・・・・・・・・・・・・・・・・・・・ 1 ページ

施設一覧・・ 2 ページ

個別施設シート

文化交流施設（文化ホール、展示場等）・・・・・・・・・・・・・・・・・・・・・・ 7 ページ
市民活動施設（市民活動サポートセンター、男女共同参画推進センター）・・18 ページ
社会教育施設（図書館、博物館、科学館等）・・・・・・・・・・・・・・・・・・・・ 21 ページ
スポーツ・レクリエーション施設（競技場、体育館、プール等）・・・・・・・・ 44 ページ
保健衛生施設（墓園、斎場、健康増進センター）・・・・・・・・・・・・・・・・・・ 74 ページ
社会福祉施設（福祉プラザ）・・・・・・・・・・・・・・・・・・・・・・・・・・・・・・ 79 ページ
高齢者福祉施設（シルバーセンター）・・・・・・・・・・・・・・・・・・・・・・・・・ 80 ページ
産業振興施設（農業園芸センター、中小企業活性化センター）・・・・・・・・ 81 ページ
観光交流施設（せんだい秋保文化の里センター）・・・・・・・・・・・・・・・・・・ 83 ページ
駐輪場・・ 84 ページ
公園・緑化施設（動物公園、植物園等）※1・・・・・・・・・・・・・・・・・・・・ 87 ページ

※1 都市公園に設置されたスポーツ施設（庭球場、野球場など）を含む

施設シートの見方

①用途・所管部署・施設名

施設の主要な用途と施設を所管する部署、施設の名称を示しています。

① 用途：文化会館・ホール
 所管局：市民局
 所管課：協働まちづくり推進部地域政策課

施設名：トークネットホール仙台（市民会館）

②施設概要

所在地、建物状況等の基本事項を示しています。地図情報へのリンクでは、「せんだいぐらしのマップ」へリンクしています。

② 施設概要

所在・土地			
所在地	青葉区桜ヶ岡公園4-1	敷地面積	5,983 m ²
敷地面積	5,983 m ²	敷地保有状況	所有
地図情報へのリンク	https://www2.wagmap.jp/sendacity/MAP?linkid=c57d401a-2f77-42ef-93cd-ac35a9f7195d&mid=232		
施設全体			
併設施設	なし		
建物状況			
延床面積	12,800 m ²	建物の権利状況	所有権
建築年度	昭和48年	構造	鉄骨鉄筋コンクリート
築年数	47年	駐車可能台数	30台

令和元年度実績

運営時間・休館日	
運営時間	9:00~21:30
休館日	施設点検日、年末年始

③運営・利用状況

運営方式や利用者数のほか、施設に設置されている部屋等の種類とその稼働状況を示しています。年間利用可能コマ数は、「開館日数」「時間区分」「部屋数」をもとに設定しています。

③ 運営・利用状況

運営状況			
運営方式	指定管理	年間利用者数	149,770人
運営人員		稼働率	—%
正職員	—人	年間利用コマ数	—/年
嘱託職員等	—人	年間利用可能コマ数	—/年

年間利用者数・稼働率の推移

年間利用者数 (人)

年度	年間利用者数 (人)
平成29年度	207,001
平成30年度	74,511
令和1年度	149,770

設備・諸室別の稼働率 (%)

設備・諸室	平成29年度 (%)	平成30年度 (%)	令和1年度 (%)
大ホール・小ホール	40	24	30
展示室	28	41	44
会議室	42	43	43
調理実習室	19	16	16

設備・諸室別の利用状況

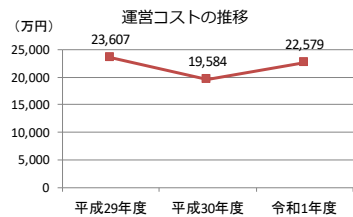
大ホール・小ホール	
1265座・500席	
利用件数	138件
利用コマ数	335/年
利用可能コマ数	1,100/年
稼働率	30.5%

展示室	
491m ²	
利用件数	218件
利用コマ数	1,663/年
利用可能コマ数	3,822/年
稼働率	43.5%

④ コスト状況

支出 (万円)		
光熱水費	22,579	(前年比 + 2,995)
委託費※	3,892	(前年比 + 621)
維持補修費	11,013	(前年比 + 2,040)
人件費	545	(前年比 ▲ 579)
その他 (手数料など)	4,104	(前年比 + 180)
※清掃、警備、保守点検に係る委託費	3,024	(前年比 + 733)

収入 (万円)		
使用料 (営利目的分以外)	7,363	(前年比 + 1,709)
使用料 (営利目的分)	3,935	(前年比 + 1,154)
その他 (目的外使用料等)	1,283	(前年比 + 677)
施設使用料減免実施額 (万円)	2,145	(前年比 ▲ 122)
	157	(前年比 ▲ 94)



注1) 支出・収入とも、それぞれの金額を表示単位未満の位で四捨五入しているため、合計と内訳の足し上げが一致しない場合があります。

受益者負担割合	
施設使用料	= 23.1%
運営コスト	

④コスト状況

施設の運営コスト、使用料等の収入の状況を示しています。なお、金額は表示単位未満の位で四捨五入しているため、合計と内訳の足し上げが一致しない場合があります。

受益者負担割合は、有料施設（一部の貸室等のみ有料の場合を除く）について表示しています。

市民利用施設①

本編第2章「用途別実態」で取り上げた施設について、「●」を表示しています。

◆施設一覧（令和2年3月31日現在）

No	名称	所在地	ホール系施設	スポーツ施設	社会教育施設等
1 文化交流施設					
1	トークネットホール仙台（市民会館）	青葉区桜ヶ岡公園 4-1	●		
2	広瀬文化センター	青葉区下愛子字観音堂 5	●		
3	若林区文化センター	若林区南小泉 1丁目 1-1	●		
4	仙台銀行ホール イズミティ 21 （泉文化創造センター）	泉区泉中央 2丁目 18-1	●		
5	日立システムズホール仙台 （青年文化センター）	青葉区旭ヶ丘 3丁目 27-5	●		
6	宮城野区文化センター	宮城野区五輪 2丁目 12-70	●		
7	太白区文化センター	太白区長町 5丁目 3-2	●		
8	仙台サンプラザ	宮城野区榴岡 5丁目 11-1	●		
9	仙台国際センター	青葉区青葉山無番地	●		
10	青葉の風テラス （国際センター駅市民交流施設）	青葉区青葉山 2-1 外			
11	せんだい演劇工房 10-BOX	若林区卸町 2丁目 12-9			
2 市民活動施設					
12	市民活動サポートセンター	青葉区一番町 4丁目 1-3			
13	男女共同参画推進センター エル・ソーラ仙台	青葉区中央 1丁目 3-1			
14	男女共同参画推進センター エル・パーク仙台	青葉区一番町 4丁目 11-1	●		
3 社会教育施設					
15	市民図書館	青葉区春日町 2-1			●
16	広瀬図書館	青葉区下愛子字観音堂 5			●
17	宮城野図書館	宮城野区五輪 2丁目 12-70			●
18	榴岡図書館	宮城野区榴岡 4丁目 1-8			●
19	若林図書館	若林区南小泉 1丁目 1-1			●
20	太白図書館	太白区長町 5丁目 3-2			●
21	泉図書館	泉区泉中央 1丁目 8-6			●
22	仙台文学館	青葉区北根 2丁目 7-1			●
23	博物館	青葉区川内 26			●
24	歴史民俗資料館	宮城野区五輪 1丁目 3-7			●
25	晩翠草堂	青葉区大町 1丁目 2-2			●
26	スリーエム仙台市科学館	青葉区台原森林公園 4-1			●

No	名 称	所 在 地	ホール系施設	スポーツ施設	社会教育施設等
27	天文台	青葉区錦ヶ丘 9 丁目 29-32			●
28	地底の森ミュージアム (富沢遺跡保存館)	太白区長町南 4 丁目 3-1			●
29	縄文の森広場	太白区山田上ノ台町 10-1			●
30	仙台城見聞館	青葉区川内 1-11			●
31	大倉ふるさとセンター	青葉区大倉字若林 14-2			●
32	史跡陸奥国分寺・尼寺跡ガイド施設	若林区木ノ下 2 丁目 5-1			●
33	戦災復興記念館	青葉区大町 2 丁目 12-1	●		●
34	せんだいメディアテーク	青葉区春日町 2-1			●
35	オーエンス泉岳自然ふれあい館	泉区福岡字岳山 9-8			●
36	せんだい 3.11 メモリアル交流館	若林区荒井字沓形 85-4			●
37	震災遺構仙台市立荒浜小学校	若林区荒浜字新堀端 32-1			●
4 スポーツ・レクリエーション施設					
38	弘進ゴム アスリートパーク仙台 (仙台市陸上競技場)	宮城野区宮城野 2 丁目 11-6		●	
39	ユアテックスタジアム仙台 (仙台スタジアム)	泉区七北田字柳 78		●	
40	本山製作所青葉アリーナ(青葉体育館) ・本山製作所仙台市武道館(仙台市武道館)	青葉区堤町 1 丁目 1-5		●	
41	若林体育館	若林区卸町東 2 丁目 8-10		●	
42	秋保体育館	太白区秋保町長袋字上原 21-3		●	
43	出花体育館	宮城野区出花 1 丁目 13-7		●	
44	カメイアリーナ仙台(仙台市体育館)	太白区富沢 1 丁目 4-1		●	
45	泉海洋センター	泉区七北田字田中 1-2		●	
46	七北田公園体育館	泉区七北田字赤生津 4		●	
47	TAC 葛岡ウォーターパーク (葛岡温水プール)	青葉区郷六字葛岡 57-1		●	
48	TAC 鶴ヶ谷ウォーターパーク (鶴ヶ谷温水プール)	宮城野区鶴ヶ谷 8 丁目 19-1		●	
49	根白石温水プール	泉区根白石字杉下前 18-2		●	
50	TAC 水の森ウォーターパーク (水の森温水プール)	青葉区水の森 4 丁目 1-1		●	
51	中田温水プール	太白区中田町字二軒橋 14-30		●	
52	鉤取球場	太白区山田北前町 3-98		●	
53	川内庭球場	青葉区川内元支倉 35-2		●	

No	名 称	所 在 地	ホール 系施設	スポー ツ施設	社会教 育施設 等
54	高砂庭球場	宮城野区福田町 1 丁目 15-1		●	
55	茂庭庭球場	太白区茂庭字人来田西 143-23		●	
56	若林日辺グラウンド (ニッペリア)	若林区日辺字冲田東 15		●	
57	長袋グラウンド	太白区秋保町長袋字大原 160-2		●	
58	仙台市屋内グラウンド (シェルコムせんだい)	泉区野村字新桂島前 48		●	
59	馬場グラウンド	太白区秋保町馬場字竹林 45		●	
60	北中山コミュニティグラウンド	泉区北中山 4 丁目 26-14		●	
61	熊ヶ根コミュニティ広場	青葉区熊ヶ根字檀の原一番41-59			
62	今泉運動場	若林区今泉字鹿子穴 140		●	
63	仙台環境開発スポーツパーク 宮城広瀬 (宮城広瀬総合運動場)	青葉区上愛子字松原 39-1		●	
64	新田東総合運動場 (元気フィールド仙台)	宮城野区新田東 4 丁目 1-1		●	
65	泉総合運動場	泉区野村字新桂島前 60		●	
66	スポパーク松森	泉区松森字城前 122-1		●	
67	秋保二口キャンプ場	太白区秋保町馬場字中小屋 3-1			
5 保健衛生施設					
68	北山霊園	青葉区北山 2 丁目 10-1			
69	葛岡墓園	青葉区郷六字葛岡 42-1			
70	いずみ墓園	泉区朴沢字九ノ森 1-1			
71	葛岡斎場	青葉区郷六字葛岡 10			
72	健康増進センター	泉区泉中央 2 丁目 24-1			
6 社会福祉施設					
73	福祉プラザ	青葉区五橋 2 丁目 12-2	●		
7 高齢者福祉施設					
74	シルバーセンター	青葉区花京院 1 丁目 3-2	●		
8 産業振興施設					
75	せんだい農業園芸センター (愛称：みどりの杜)	若林区荒井字切新田 13-1			
76	中小企業活性化センター	青葉区中央 1 丁目 3-1			
9 観光交流施設					
77	せんだい秋保文化の里センター	太白区秋保町湯元字寺田原 40			
10 駐輪場					
78 ～ 147	自転車等駐車場 (70 箇所)				
11 公園・緑化施設					

No	名 称	所 在 地	ホー ル 系施設	スポ ー ツ施設	社会教 育施設 等
148	評定河原公園庭球場	青葉区花壇 1-1		●	
149	桜ヶ丘公園庭球場	青葉区桜ヶ丘8丁目 2-1		●	
150	卸町東二丁目公園庭球場	若林区卸町東2丁目 4-1		●	
151	中田中央公園庭球場	太白区東中田5丁目 13		●	
152	将監公園庭球場	泉区将監 10丁目 9		●	
153	寺岡中央公園庭球場	泉区寺岡 2丁目 12-9		●	
154	松陵公園庭球場	泉区松陵 2丁目 4		●	
155	七北田公園庭球場	泉区七北田字欠下 60-19		●	
156	青葉山公園庭球場	青葉区川内追廻		●	
157	海岸公園庭球場	宮城野区蒲生字八郎兵工谷地		●	
158	湯元公園庭球場	太白区秋保町湯元字上原 54-19		●	
159	長命ヶ丘公園庭球場	泉区长命ヶ丘5丁目 14		●	
160	虹の丘公園庭球場	泉区虹の丘2丁目 10-10		●	
161	向陽台五丁目緑地庭球場	泉区向陽台5丁目		●	
162	住吉台西四丁目公園庭球場	泉区住吉台西4丁目 2-5		●	
163	西花苑公園野球場	青葉区西花苑 1丁目 4		●	
164	広瀬川仲ノ瀬緑地運動広場	青葉区川内中ノ瀬町		●	
165	評定河原公園野球場	青葉区花壇 1-1		●	
166	扇町一丁目公園野球場	宮城野区扇町 1丁目 4		●	
167	海岸公園野球場	宮城野区蒲生字八郎兵工谷地		●	
168	卸町五丁目公園野球場	若林区卸町5丁目 4		●	
169	卸町東二丁目公園野球場	若林区卸町東2丁目 4-1		●	
170	西中田公園野球場	太白区西中田7丁目 1		●	
171	富沢公園運動広場	太白区富沢 1丁目 2-2		●	
172	湯元公園野球場	太白区秋保町湯元字上原 54-19		●	
173	北河原公園野球場	泉区上谷刈字北河原		●	
174	虹の丘公園野球場	泉区虹の丘2丁目 10-10		●	
175	長命ヶ丘公園野球場	泉区长命ヶ丘5丁目 14		●	
176	桜ヶ丘公園野球場	青葉区桜ヶ丘8丁目 2-1		●	
177	広瀬川牛越緑地運動広場	青葉区荒巻字三居沢		●	
178	日の出町公園野球場	宮城野区日の出町3丁目 6		●	
179	広瀬川若林緑地野球場	若林区若林4丁目		●	
180	広瀬川中河原緑地運動広場	若林区若林7丁目		●	
181	太白公園野球場	太白区太白 1丁目 23-1		●	
182	名取川富田緑地運動広場	太白区富田字京の南 50		●	
183	将監公園野球場	泉区将監 10丁目 9		●	
184	寺岡中央公園野球場	泉区寺岡 2丁目 12-9		●	

No	名 称	所 在 地	ホール 系施設	スポー ツ施設	社会教 育施設 等
185	松陵公園野球場	泉区松陵2丁目4		●	
186	七北田公園野球場	泉区七北田字欠下60-19		●	
187	扇町四丁目公園運動広場	若林区扇町4丁目9		●	
188	海岸公園運動広場	若林区荒浜字川向10		●	
189	中田中央公園運動広場	太白区中田町字荒屋敷		●	
190	海岸公園馬術場	若林区井土須賀		●	
191	海岸公園パークゴルフ場	若林区荒浜字川向10		●	
192	海岸公園冒険広場及びキャンプ場	若林区井土字開発139-1			
193	水の森公園キャンプ場	泉区上谷刈堤下8			
194	八木山動物公園フジサキの杜	太白区八木山本町1丁目43			●
195	野草園	太白区茂ヶ崎2丁目1-1			
196	秋保大滝植物園	太白区秋保町馬場字大滝5			
197	七北田公園緑化ホール	泉区七北田字赤生津4			
198	北六番丁公園茶室（六幽庵）	青葉区木町通2丁目194-2			
199	良覚院丁公園茶室（緑水庵）	青葉区片平1丁目2-20			
200	大年寺山公園茶室（茂ヶ崎庵・仙庵）	太白区茂ヶ崎3丁目10-19			
201	太白山自然観察の森	太白区茂庭字生出森東36-63			

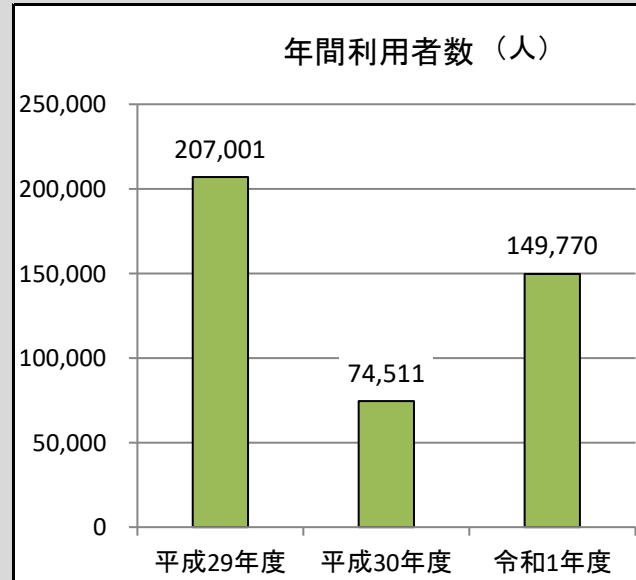
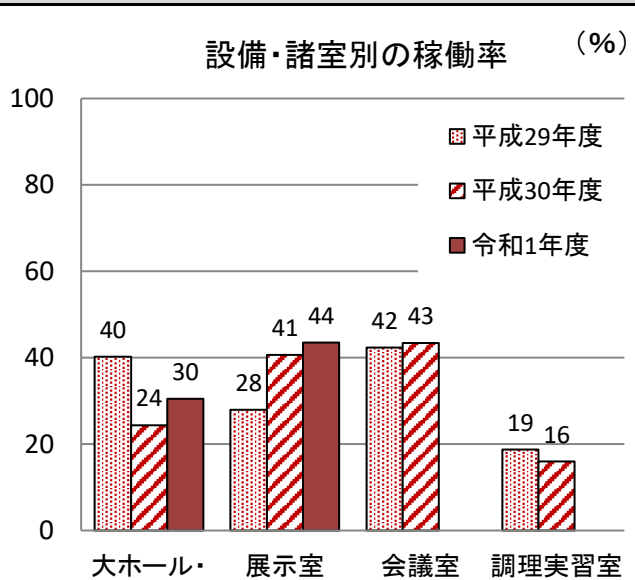
用途：文化会館・ホール
 所管局：市民局
 所管課：協働まちづくり推進部地域政策課

施設名：トークネットホール仙台（市民会館）

令和元年度実績

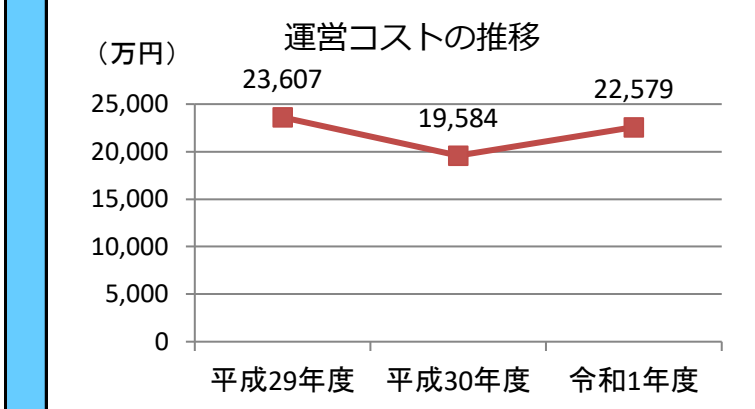
施設概要			
所在・土地			
所在地	青葉区桜ヶ岡公園4-1		
敷地面積	5,983 m ²	敷地保有状況	所有
地図情報へのリンク	https://www2.wagmap.jp/sendacity/MAP?linkid=c57d401a-2f77-42ef-93cd-ac35a9f7195d&mid=232		
施設全体			
併設施設	なし		
建物状況			
延床面積	12,800 m ²	建物の権利状況	所有権
建築年度	昭和48年	構造	鉄骨鉄筋コンクリート
築年数	47年	駐車可能台数	30台

運営時間・休館日
運営時間： 9:00～21:30
休館日： 施設点検日、年末年始

運営状況			
運営方式	指定管理	年間利用者数	149,770人
運営人員		稼働率	—%
正職員	—人	年間利用コマ数	—/年
嘱託職員等	—人	年間利用可能コマ数	—/年
年間利用者数・稼働率の推移			
<p>年間利用者数（人）</p> 		<p>設備・諸室別の稼働率（%）</p> 	

設備・諸室別の利用状況		
大ホール・小ホール		
1265席・500席		
利用件数	138	件
利用コマ数	335	/年
利用可能コマ数	1,100	/年
稼働率	30.5	%
展示室		
491m ²		
利用件数	218	件
利用コマ数	1,663	/年
利用可能コマ数	3,822	/年
稼働率	43.5	%

支出（万円）	22,579	（前年比 + 2,995）
光熱水費	3,892	（前年比 + 621）
委託費※	11,013	（前年比 + 2,040）
維持補修費	545	（前年比 ▲ 579）
人件費	4,104	（前年比 + 180）
その他（手数料など）	3,024	（前年比 + 733）
※清掃、警備、保守点検等に係る委託費		
収入（万円）	7,363	（前年比 + 1,709）
使用料（営利目的分以外）	3,935	（前年比 + 1,154）
使用料（営利目的分）	1,283	（前年比 + 677）
その他（目的外使用料等）	2,145	（前年比 ▲ 122）
施設使用料減免実施額（万円）	157	（前年比 ▲ 94）



注1) 支出・収入とも、それぞれの金額を表示単位未満の位で四捨五入しているため、合計と内訳の足し上げが一致しない場合があります。

受益者負担割合	
施設使用料	= 23.1%
運営コスト	

備考
 平成29年4月1日から施設命名権（ネーミングライツ）を導入しています。改修工事に伴い、平成30年8月4日から令和元年5月14日まで休館しました。

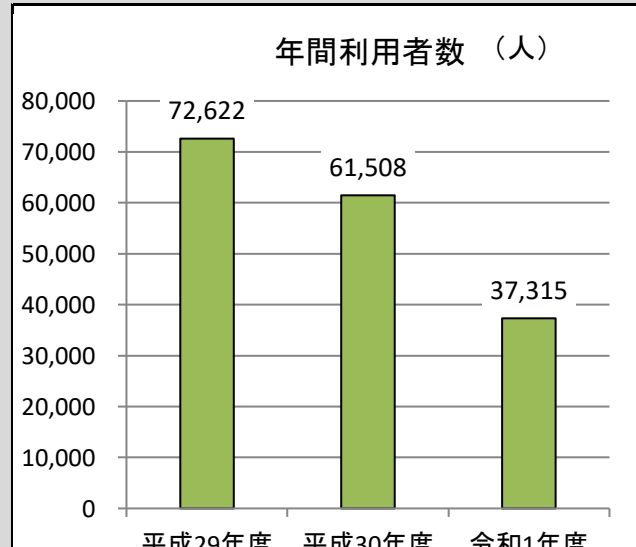
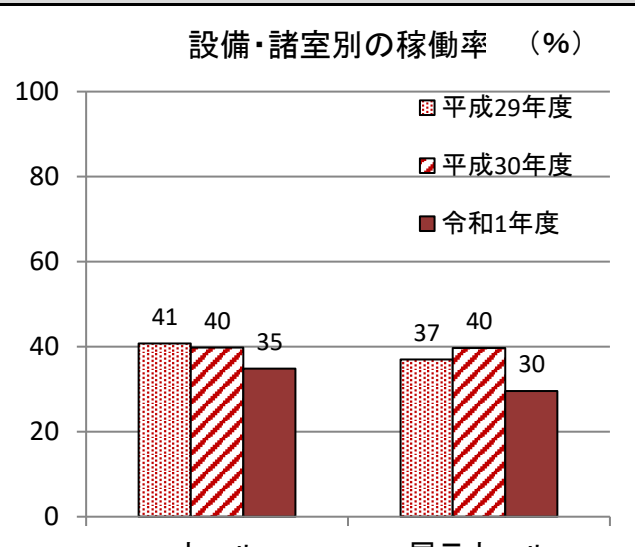
用途 : 文化会館・ホール
 所管局 : 市民局
 所管課 : 協働まちづくり推進部地域政策課

施設名 : 若林区文化センター

令和元年度実績

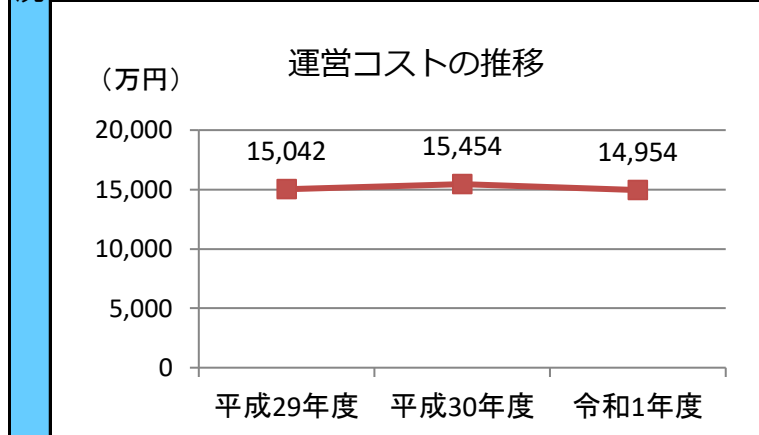
施設概要			
所在・土地			
所在地	若林区南小泉1丁目1-1		
敷地面積	11,842 m ²	敷地保有状況	所有
地図情報へのリンク	https://www2.wagmap.jp/sendacity/MAP?linkid=1616d497-e3ca-4bdb-8b9e-d50e665c0dfd&mid=232		
施設全体			
併設施設	区情報センター、区市民センター、図書館		
建物状況			
延床面積	11,446 m ²	建物の権利状況	所有権
建築年度	平成5年	構造	鉄骨鉄筋コンクリート
築年数	27年	駐車可能台数	58台

運営時間・休館日
運営時間: 9:00~21:30
休館日: 施設点検日、年末年始

運営状況			
運営方式	指定管理	年間利用者数	37,315人
運営人員		稼働率	—%
正職員	—人	年間利用コマ数	—/年
嘱託職員等	—人	年間利用可能コマ数	—/年
年間利用者数・稼働率の推移			
<p>年間利用者数 (人)</p> 		<p>設備・諸室別の稼働率 (%)</p> 	

設備・諸室別の利用状況		
ホール		
700席		
利用件数	80	件
利用コマ数	153	/年
利用可能コマ数	439	/年
稼働率	34.9	%
展示ホール		
214m ²		
利用件数	303	件
利用コマ数	1,268	/年
利用可能コマ数	4,290	/年
稼働率	29.6	%

支出 (万円)	14,954	(前年比 ▲ 500)
光熱水費	3,101	(前年比 ▲ 87)
委託費※	5,989	(前年比 + 337)
維持補修費	408	(前年比 ▲ 385)
人件費	4,565	(前年比 ▲ 435)
その他 (手数料など)	891	(前年比 + 68)
※清掃、警備、保守点検等に係る委託費		
収入 (万円)	1,872	(前年比 ▲ 599)
使用料 (営利目的分以外)	1,510	(前年比 ▲ 451)
使用料 (営利目的分)	212	(前年比 ▲ 129)
その他 (目的外使用料等)	151	(前年比 ▲ 19)
施設使用料減免実施額 (万円)	155	(前年比 ▲ 127)



注1) 支出・収入とも、それぞれの金額を表示単位未満の位で四捨五入しているため、合計と内訳の足し上げが一致しない場合があります。

受益者負担割合	
施設使用料	= 11.5 %
運営コスト	

備考 改修工事に伴い、平成31年1月4日から同年2月28日まで休館しました。

用途：文化会館・ホール
 所管局：市民局
 所管課：協働まちづくり推進部地域政策課

施設名：仙台銀行ホール イズミティ21（泉文化創造センター）

令和元年度実績

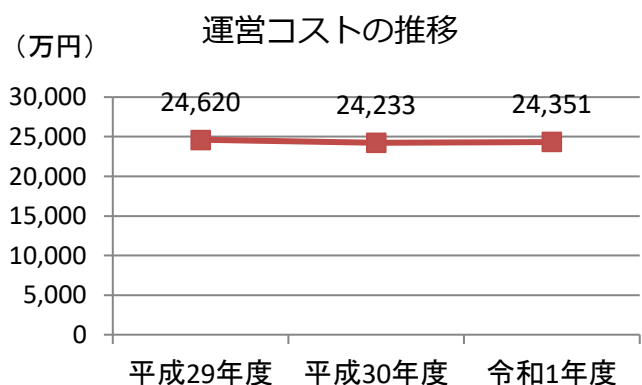
施設概要	所在・土地			
	所在地	泉区泉中央2丁目18-1		
	敷地面積	11,106 m ²	敷地保有状況	所有
	地図情報へのリンク	https://www2.wagmap.jp/sendacity/MAP?linkid=8cab0884-2d3a-4eb4-933f-2d4f842380cc&mid=232		
	施設全体			
	併設施設	なし		
	建物状況			
	延床面積	12,949 m ²	建物の権利状況	所有権
	建築年度	昭和62年	構造	鉄骨鉄筋コンクリート
	築年数	33年	駐車可能台数	34台

運営時間・休館日	
運営時間： 9:00～22:00	
休館日： 施設点検日、年末年始	

運営・利用状況	運営状況																											
	運営方式	指定管理	年間利用者数	239,065人																								
	運営人員		稼働率	—%																								
	正職員	—人	年間利用コマ数	—/年																								
	嘱託職員等	—人	年間利用可能コマ数	—/年																								
	年間利用者数・稼働率の推移																											
	<p>年間利用者数（人）</p>		<p>設備・諸室別の稼働率（%）</p>																									
	<table border="1"> <tr> <th colspan="2">大ホール</th> </tr> <tr> <td>1450席</td> <td></td> </tr> <tr> <td>利用件数</td> <td>241件</td> </tr> <tr> <td>利用コマ数</td> <td>517/年</td> </tr> <tr> <td>利用可能コマ数</td> <td>763/年</td> </tr> <tr> <td>稼働率</td> <td>67.8%</td> </tr> <tr> <th colspan="2">小ホール</th> </tr> <tr> <td>403席</td> <td></td> </tr> <tr> <td>利用件数</td> <td>303件</td> </tr> <tr> <td>利用コマ数</td> <td>597/年</td> </tr> <tr> <td>利用可能コマ数</td> <td>832/年</td> </tr> <tr> <td>稼働率</td> <td>71.8%</td> </tr> </table>				大ホール		1450席		利用件数	241件	利用コマ数	517/年	利用可能コマ数	763/年	稼働率	67.8%	小ホール		403席		利用件数	303件	利用コマ数	597/年	利用可能コマ数	832/年	稼働率	71.8%
	大ホール																											
	1450席																											
利用件数	241件																											
利用コマ数	517/年																											
利用可能コマ数	763/年																											
稼働率	67.8%																											
小ホール																												
403席																												
利用件数	303件																											
利用コマ数	597/年																											
利用可能コマ数	832/年																											
稼働率	71.8%																											
<table border="1"> <tr> <th colspan="2">大ホール</th> </tr> <tr> <td>平成29年度</td> <td>73%</td> </tr> <tr> <td>平成30年度</td> <td>73%</td> </tr> <tr> <td>令和1年度</td> <td>68%</td> </tr> <tr> <th colspan="2">小ホール</th> </tr> <tr> <td>平成29年度</td> <td>70%</td> </tr> <tr> <td>平成30年度</td> <td>72%</td> </tr> <tr> <td>令和1年度</td> <td>72%</td> </tr> </table>				大ホール		平成29年度	73%	平成30年度	73%	令和1年度	68%	小ホール		平成29年度	70%	平成30年度	72%	令和1年度	72%									
大ホール																												
平成29年度	73%																											
平成30年度	73%																											
令和1年度	68%																											
小ホール																												
平成29年度	70%																											
平成30年度	72%																											
令和1年度	72%																											

設備・諸室別の利用状況		
大ホール		
1450席		
利用件数	241	件
利用コマ数	517	/年
利用可能コマ数	763	/年
稼働率	67.8	%
小ホール		
403席		
利用件数	303	件
利用コマ数	597	/年
利用可能コマ数	832	/年
稼働率	71.8	%

コスト状況	支出（万円）		24,351	（前年比 + 118）
	運営コスト	光熱水費	3,919	（前年比 ▲ 167）
		委託費※	325	（前年比 ▲ 1,939）
		維持補修費	918	（前年比 ▲ 98）
		人件費	15,430	（前年比 + 537）
		その他（手数料など）	3,760	（前年比 + 1,784）
		※清掃、警備、保守点検等に係る委託費		
	収入（万円）		7,983	（前年比 ▲ 1,113）
	使用料（営利目的分以外）		5,340	（前年比 ▲ 814）
	使用料（営利目的分）		1,427	（前年比 ▲ 132）
その他（目的外使用料等）		1,216	（前年比 ▲ 166）	
施設使用料減免実施額（万円）		459	（前年比 ▲ 25）	



注1) 支出・収入とも、それぞれの金額を表示単位未満の位で四捨五入しているため、合計と内訳の足し上げが一致しない場合があります。

受益者負担割合	
施設使用料	= 27.8 %
運営コスト	

備考 平成29年4月1日から施設命名権（ネーミングライツ）を導入しています。

用途：文化会館・ホール
 所管局：文化観光局
 所管課：文化スポーツ部文化振興課

施設名：日立システムズホール仙台（青年文化センター）

令和元年度実績

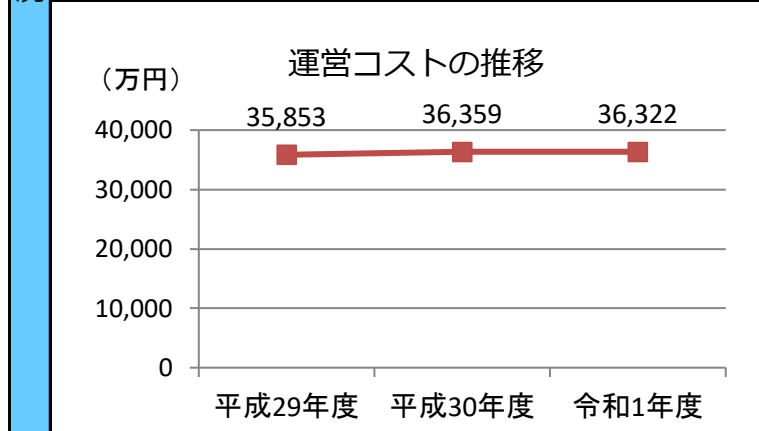
施設概要			
所在・土地			
所在地	青葉区旭ヶ丘3丁目27-5		
敷地面積	12,042 m ²	敷地保有状況	所有
地図情報へのリンク	https://www2.wagmap.jp/sendacity/MAP?linkid=1cc77fe5-51d6-47c7-b790-e992152674a7&mid=232		
施設全体			
併設施設	なし		
建物状況			
延床面積	25,064 m ²	建物の権利状況	所有権
建築年度	平成1年	構造	鉄骨鉄筋コンクリート
築年数	31年	駐車可能台数	95台

運営時間・休館日
運営時間： 9:00～22:00
休館日： 保守点検日(月2回)、年末年始

運営状況			
運営方式	指定管理	年間利用者数	264,922人
運営人員		稼働率	—%
正職員	—人	年間利用コマ数	—/年
嘱託職員等	—人	年間利用可能コマ数	—/年
年間利用者数・稼働率の推移			
<p>年間利用者数 (人)</p>		<p>設備・諸室別の稼働率 (%)</p>	

設備・諸室別の利用状況		
コンサートホール		
802席		
利用件数	93,925	件
利用コマ数	679	/年
利用可能コマ数	970	/年
稼働率	70.0	%
シアターホール		
584席		
利用件数	44,558	件
利用コマ数	501	/年
利用可能コマ数	959	/年
稼働率	52.2	%
交流ホール		
300席		
利用件数	23,188	件
利用コマ数	1,877	/年
利用可能コマ数	4,277	/年
稼働率	43.9	%
エッグホール		
92席		
利用件数	6,708	件
利用コマ数	1,567	/年
利用可能コマ数	4,373	/年
稼働率	35.8	%

支出(万円)	36,322	(前年比 ▲ 37)
光熱水費	7,072	(前年比 + 341)
委託費※	17,458	(前年比 + 859)
維持補修費	561	(前年比 ▲ 269)
人件費	7,806	(前年比 ▲ 42)
その他(手数料など)	3,425	(前年比 ▲ 927)
※清掃、警備、保守点検等に係る委託費		
収入(万円)	12,197	(前年比 + 6)
使用料(営利目的分以外)	10,205	(前年比 + 410)
使用料(営利目的分)	538	(前年比 ▲ 379)
その他(目的外使用料等)	1,454	(前年比 ▲ 25)
施設使用料減免実施額(万円)	1,001	(前年比 ▲ 23)



注1) 支出・収入とも、それぞれの金額を表示単位未満の位で四捨五入しているため、合計と内訳の足し上げが一致しない場合があります。

受益者負担割合	
施設使用料	= 29.6%
運営コスト	

備考

- 平成25年7月1日から施設命名権(ネーミングライツ)を導入しています。
- 改修工事に伴い、コンサートホール及び交流ホールは平成28年11月4日から平成29年3月31日まで、エッグホールは平成29年1月4日から同年3月31日まで利用を休止しました。

用途 : 展示場・会議場
 所管局 : 文化観光局
 所管課 : 観光交流部誘客戦略推進課

施設名 : 仙台国際センター

令和元年度実績

施設概要			
所在・土地			
所在地	仙台市青葉区青葉山無番地		
敷地面積	53,616 m ²	敷地保有状況	その他
地図情報へのリンク	https://www2.wagmap.jp/sendacity/MAP?linkid=77e09232-ce58-43b3-9fa6-fb7450bcc125&mid=232		
施設全体			
併設施設	多文化共生センター・せんだい青葉山交流広場・駐車場		
建物状況			
延床面積	29,026 m ²	建物の権利状況	所有権
建築年度	平成2年	構造	鉄筋コンクリート/鉄骨
築年数	30年	駐車可能台数	464台

運営時間・休館日
運営時間: 9:00~21:30
休館日: 保守点検日(月1~2回)、年末年始

運営状況			
運営方式	指定管理(利用料金制)	年間利用者数	286,996人
運営人員		稼働率	53.9%
正職員	—人	年間利用コマ数	1,044/年
嘱託職員等	—人	年間利用可能コマ数	1,937/年
年間利用者数・稼働率の推移			
<p>年間利用者数 (人)</p>		<p>設備・諸室別の稼働率 (%)</p>	

設備・諸室別の利用状況			
大ホール			
1000席			
利用件数	159	件	
利用コマ数	159	/年	
利用可能コマ数	312	/年	
稼働率	51.0	%	
大会議室			
2室			
利用件数	335	件	
利用コマ数	335	/年	
利用可能コマ数	648	/年	
稼働率	51.7	%	
中会議室			
1室			
利用件数	174	件	
利用コマ数	174	/年	
利用可能コマ数	330	/年	
稼働率	52.7	%	
小会議室			
8室			
利用件数	935	件	
利用コマ数	935	/年	
利用可能コマ数	2,681	/年	
稼働率	34.9	%	
展示・レセプションホール			
1室			
利用件数	173	件	
利用コマ数	173	/年	
利用可能コマ数	322	/年	
稼働率	53.7	%	
展示室			
3000m ²			
利用件数	203	件	
利用コマ数	203	/年	
利用可能コマ数	325	/年	
稼働率	62.5	%	
会議室			
4室			
利用件数	553	件	
利用コマ数	553	/年	
利用可能コマ数	1,332	/年	
稼働率	41.5	%	

支出(万円)		-		(前年比 ± 0)	
運営コスト	光熱水費				
	委託費※				
	維持補修費				
	人件費				
	その他(手数料など)				
	※清掃、警備、保守点検等に係る委託費				
収入(万円)		5,211	(前年比 ▲ 502)		
コスト状況	指定管理者納付金	5,211	(前年比 ▲ 502)		
		-	(前年比 ± 0)		
		-	(前年比 ± 0)		
	施設使用料減免実施額(万円)	-	(前年比 ± 0)		

※平成27年度から利用料金制(利用料金を指定管理者の収入とした上で、施設の管理経費を利用料金で賄う方式)を導入しており、本市からの指定管理料の支出はありません。
 ※運営状況の稼働率は、会議棟及び展示棟の主要諸室から算定しております。

注1) 支出・収入とも、それぞれの金額を表示単位未満の位で四捨五入しているため、合計と内訳の足し上げが一致しない場合があります。

受益者負担割合	
施設使用料	= - %
運営コスト	

備考
 ・平成27年4月1日に展示棟がオープンしました。
 ・国際センター駅北側の「せんだい青葉山交流広場・駐車場」と一体で管理しています。

用途 : その他文化交流施設
 所管局 : 市民局
 所管課 : 協働まちづくり推進部市民協働推進課

施設名 : 青葉の風テラス (国際センター駅市民交流施設)

令和元年度実績

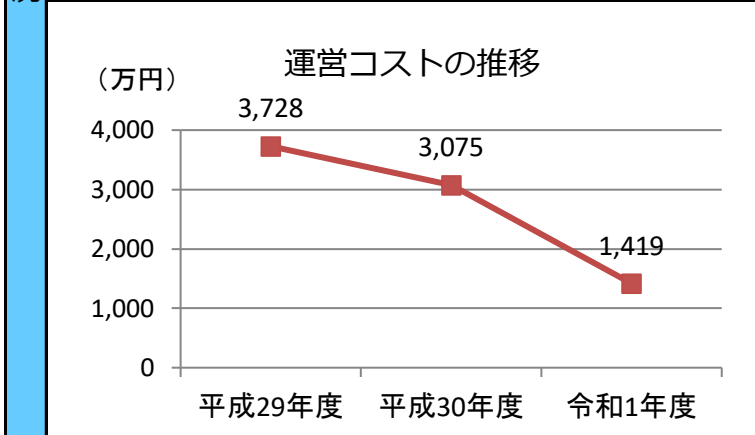
施設概要			
所在・土地			
所在地	青葉区青葉山2-1外		
敷地面積	3,375 m ²	敷地保有状況	その他
地図情報へのリンク	https://www2.wagmap.jp/sendacity/MAP?linkid=62d4d8a9-ccdb-4e42-9243-7a56e47ec656&mid=232		
施設全体			
併設施設	国際センター駅		
建物状況			
延床面積	1,146 m ²	建物の権利状況	所有権
建築年度	平成26年	構造	鉄骨鉄筋コンクリート
築年数	6年	駐車可能台数	0台

運営時間・休館日
運営時間： 4月1日～10月31日 9:00～21:30 11月1日～3月31日 9:00～19:00
休館日： 施設点検日、年末年始

運営状況			
運営方式	包括委託	年間利用者数	85,250人
運営人員		稼働率	37.0%
正職員	—人	年間利用コマ数	127/年
嘱託職員等	—人	年間利用可能コマ数	343/年
年間利用者数・稼働率の推移			
年間利用者数 (人)		稼働率 (%)	

設備・諸室別の利用状況		
利用件数	—	件
利用コマ数	—	/年
利用可能コマ数	—	/年
稼働率	—	%
利用件数	—	件
利用コマ数	—	/年
利用可能コマ数	—	/年
稼働率	—	%
利用件数	—	件
利用コマ数	—	/年
利用可能コマ数	—	/年
稼働率	—	%
利用件数	—	件
利用コマ数	—	/年
利用可能コマ数	—	/年
稼働率	—	%

支出 (万円)	1,419	(前年比 ▲ 1,656)
光熱水費	390	(前年比 ▲ 57)
委託費※	825	(前年比 ▲ 1,625)
維持補修費	0	(前年比 ▲ 40)
人件費	0	(前年比 ± 0)
その他 (手数料など)	204	(前年比 + 65)
※清掃、警備、保守点検等に係る委託費		
収入 (万円)	480	(前年比 + 320)
使用料 (営利目的分以外)	—	(前年比 ± 0)
使用料 (営利目的分)	—	(前年比 ± 0)
その他 (目的外使用料等)	480	(前年比 + 320)
施設使用料減免実施額 (万円)	0	(前年比 ± 0)



注1) 支出・収入とも、それぞれの金額を表示単位未満の位で四捨五入しているため、合計と内訳の足し上げが一致しない場合があります。

受益者負担割合	
施設使用料	— %
運営コスト	— %

備考
 平成27年12月6日の地下鉄東西線開業にあわせて供用を開始しました。
 令和1年度より、財産の貸付による民間事業者の運営に変更したため、貸付料等は収入・その他に計上しています。

用途 : その他文化交流施設
 所管局 : 文化観光局
 所管課 : 文化スポーツ部文化振興課

施設名 : せんだい演劇工房10-B0X

令和元年度実績

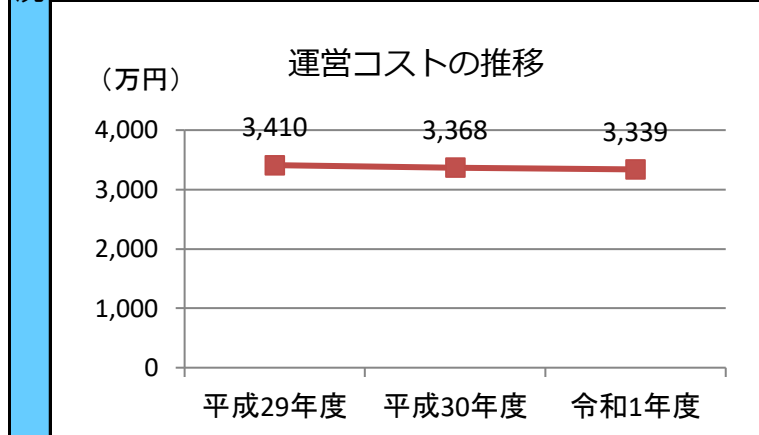
施設概要			
所在・土地			
所在地	若林区卸町2丁目12-9		
敷地面積	3,565 m ²	敷地保有状況	所有
地図情報へのリンク	https://www2.wagmap.jp/sendacity/MAP?linkid=89ad81b6-5348-401c-8cdd-fcee43dc626e&mid=232		
施設全体			
併設施設	なし		
建物状況			
延床面積	921 m ²	建物の権利状況	所有権
建築年度	平成14年	構造	鉄筋コンクリート
築年数	18年	駐車可能台数	15台

運営時間・休館日
運営時間: 9:00~22:00
休館日: 年末年始

運営状況			
運営方式	貸付	年間利用者数	31,646人
運営人員		稼働率	56.5%
正職員	—人	年間利用コマ数	4,245/年
嘱託職員等	—人	年間利用可能コマ数	7,518/年
年間利用者数・稼働率の推移			
<p>年間利用者数 (人)</p>		<p>設備・諸室別の稼働 (%)</p>	

設備・諸室別の利用状況		
新築棟		
box-1~4, 7		
利用件数	21,978	件
利用コマ数	2,612	/年
利用可能コマ数	4,654	/年
稼働率	56.1	%
既存棟		
box-5, 6, 8, 9		
利用件数	8,696	件
利用コマ数	1,633	/年
利用可能コマ数	2,864	/年
稼働率	57.0	%
能-B0X		
能-B0X		
利用件数	2,341	件
利用コマ数	349	/年
利用可能コマ数	1,074	/年
稼働率	32.5	%

支出 (万円)	3,339	(前年比 ▲ 30)
光熱水費	384	(前年比 ▲ 14)
委託費※	1,703	(前年比 + 41)
維持補修費	92	(前年比 ▲ 39)
人件費	791	(前年比 + 5)
その他 (手数料など)	368	(前年比 ▲ 23)
※清掃、警備、保守点検等に係る委託費		
収入 (万円)	575	(前年比 ▲ 70)
使用料 (営利目的分以外)	452	(前年比 ▲ 20)
使用料 (営利目的分)	0	(前年比 ± 0)
その他 (目的外使用料等)	123	(前年比 ▲ 50)
施設使用料減免実施額 (万円)	390	(前年比 + 19)



注) 支出・収入とも、それぞれの金額を表示単位未満の位で四捨五入しているため、合計と内訳の足し上げが一致しない場合があります。

受益者負担割合	
施設使用料	= 13.5 %
運営コスト	

備考

- ・財産の貸付けにより仙台市市民文化事業団(本市の外部団体)が運営する施設であり、必要経費から利用料金等の収入を差し引いた額を運営補助金として支出しています。
- ・平成23年8月に別館として「能-B0X」(鉄骨造平屋・延床面積259m²、若林区卸町2丁目15-6)が開館しました。なお、運営・利用状況及びコスト状況は「能-B0X」分を含む値を計上していません。

用途：市民活動支援施設
 所管局：市民局
 所管課：協働まちづくり推進部市民協働推進課

施設名：市民活動サポートセンター

令和元年度実績

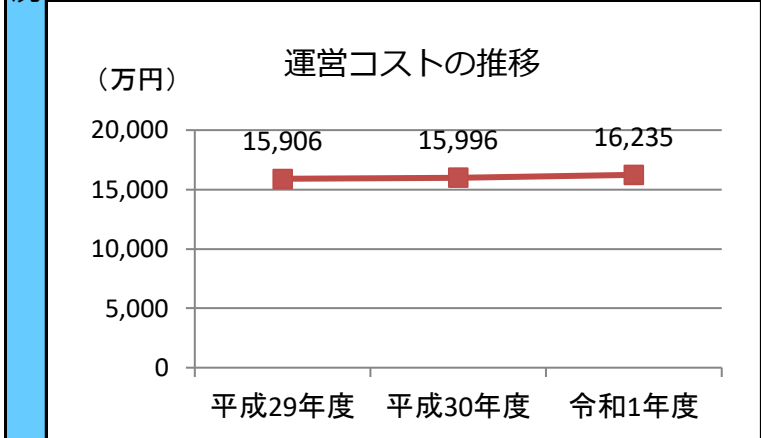
施設概要	所在・土地			
	所在地	青葉区一番町4丁目1-3		
	敷地面積	399 m ²	敷地保有状況	賃借
	地図情報へのリンク	https://www2.wagmap.jp/sendacity/MAP?linkid=fe2bc260-8f41-46ea-aefa-a17b2d8b2050&mid=231		
	施設全体			
	併設施設	なし		
	建物状況			
	延床面積	2,321 m ²	建物の権利状況	賃借・リース
	建築年度	平成1年	構造	鉄骨鉄筋コンクリート
	築年数	31年	駐車可能台数	0台

運営時間・休館日	
運営時間： (月～土) 9:00～22:00 (日・休) 9:00～18:00	
休館日： 年末年始、毎月第2・第4水曜日	

運営・利用状況	運営状況			
	運営方式	指定管理	年間利用者数	63,621人
	運営人員		稼働率	33.3%
	正職員	—人	年間利用コマ数	9,532/年
	嘱託職員等	—人	年間利用可能コマ数	28,616/年
	年間利用者数・稼働率の推移			
	<p>年間利用者数 (人)</p>		<p>稼働率 (%)</p>	
	<p>注1) 支出・収入とも、それぞれの金額を表示単位未満の位で四捨五入しているため、合計と内訳の足し上げが一致しない場合があります。</p>			

設備・諸室別の利用状況		
利用件数	—	件
利用コマ数	—	/年
利用可能コマ数	—	/年
稼働率	—	%
利用件数	—	件
利用コマ数	—	/年
利用可能コマ数	—	/年
稼働率	—	%
利用件数	—	件
利用コマ数	—	/年
利用可能コマ数	—	/年
稼働率	—	%
利用件数	—	件
利用コマ数	—	/年
利用可能コマ数	—	/年
稼働率	—	%

コスト状況	支出 (万円)		16,235 (前年比 + 239)
	光熱水費	1,001 (前年比 ▲ 157)	
	委託費※	0 (前年比 ± 0)	
	維持補修費	263 (前年比 + 63)	
	人件費	5,981 (前年比 + 38)	
	その他 (手数料など)	8,990 (前年比 + 295)	
	※清掃、警備、保守点検等に係る委託費		
	収入 (万円)		1,012 (前年比 ▲ 145)
	使用料 (営利目的分以外)	677 (前年比 ▲ 140)	
	使用料 (営利目的分)	121 (前年比 + 10)	
その他 (目的外使用料等)	214 (前年比 ▲ 16)		
施設使用料減免実施額 (万円)		— (前年比 ± 0)	



注1) 支出・収入とも、それぞれの金額を表示単位未満の位で四捨五入しているため、合計と内訳の足し上げが一致しない場合があります。

受益者負担割合	
施設使用料 / 運営コスト	= 4.9 %

備考

用途：男女共同参画推進センター
 所管局：市民局
 所管課：協働まちづくり推進部男女共同参画課

施設名：男女共同参画推進センター エル・ソーラ仙台

令和元年度実績

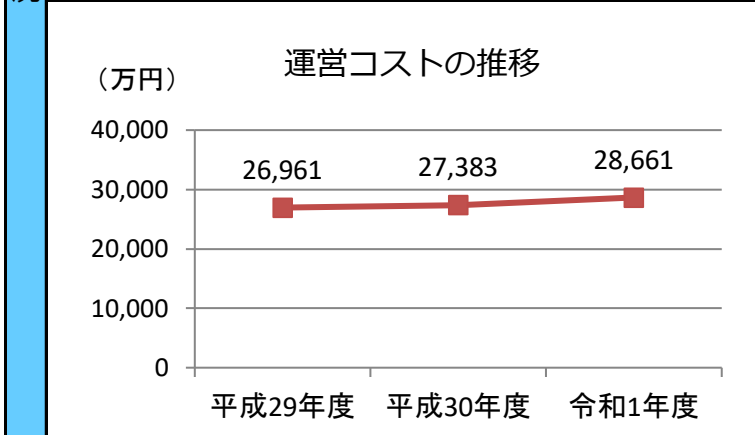
施設概要	所在・土地			
	所在地	青葉区中央1丁目3-1		
	敷地面積	6,591 m ²	敷地保有状況	—
	地図情報へのリンク	https://www2.wagmap.jp/sendacity/MAP?linkid=77d5985a-29fd-4cca-b2d7-675f57d07c38&mid=232		
	施設全体			
	併設施設	なし		
	建物状況			
	延床面積	1,660 m ²	建物の権利状況	賃借・リース
	建築年度	平成10年	構造	鉄骨鉄筋コンクリート
	築年数	22年	駐車可能台数	0台

運営時間・休館日	
運営時間： 9:00～22:00	
休館日： 年末年始、月2回保守点検日	

運営・利用状況	運営状況			
	運営方式	指定管理	年間利用者数	130,721人
	運営人員		稼働率	38.7%
	正職員	—人	年間利用コマ数	6,686/年
	嘱託職員等	—人	年間利用可能コマ数	17,277/年
	年間利用者数・稼働率の推移			
	年間利用者数 (人)		稼働率 (%)	

設備・諸室別の利用状況		
利用件数	—	件
利用コマ数	—	/年
利用可能コマ数	—	/年
稼働率	—	%
利用件数	—	件
利用コマ数	—	/年
利用可能コマ数	—	/年
稼働率	—	%
利用件数	—	件
利用コマ数	—	/年
利用可能コマ数	—	/年
稼働率	—	%
利用件数	—	件
利用コマ数	—	/年
利用可能コマ数	—	/年
稼働率	—	%

コスト状況	支出 (万円)		28,661	(前年比 + 1,278)
	運営コスト	光熱水費	457	(前年比 ▲ 20)
		委託費※	2,250	(前年比 + 134)
		維持補修費	152	(前年比 + 116)
		人件費	10,648	(前年比 + 706)
		その他 (手数料など)	15,154	(前年比 + 341)
		※清掃、警備、保守点検等に係る委託費		
	収入 (万円)		705	(前年比 ▲ 180)
	使用料 (営利目的分以外)		619	(前年比 ▲ 165)
	使用料 (営利目的分)		71	(前年比 ▲ 12)
その他 (目的外使用料等)		15	(前年比 ▲ 3)	
施設使用料減免実施額 (万円)		169	(前年比 + 16)	



注1) 支出・収入とも、それぞれの金額を表示単位未満の位で四捨五入しているため、合計と内訳の足し上げが一致しない場合があります。

受益者負担割合	
施設使用料	= 2.4 %
運営コスト	

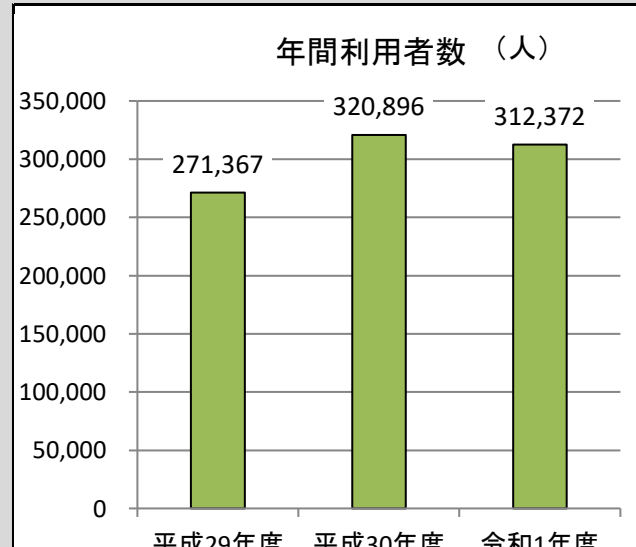
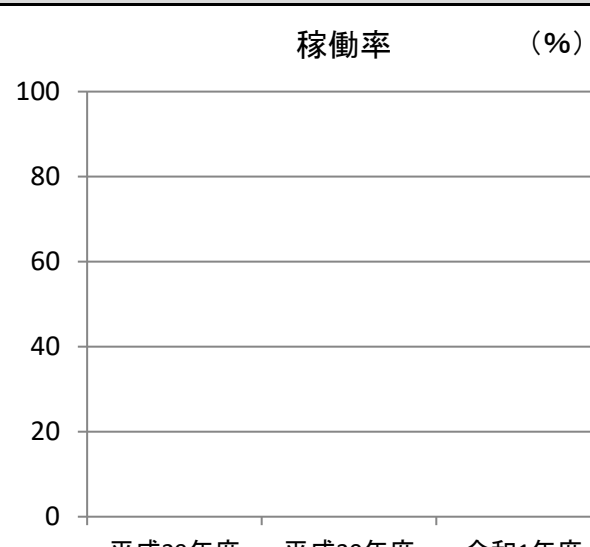
備考
 建物の賃貸借契約により支出した敷金は運営コストから除いています。また、敷金返還金についても収入から除いています。

施設名 : 市民図書館

令和元年度実績

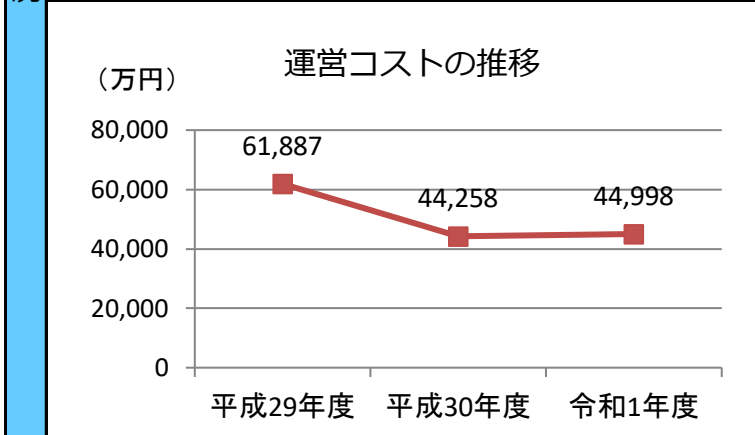
施設概要			
所在・土地			
所在地	青葉区春日町2-1		
敷地面積	3,949 m ²	敷地保有状況	所有
地図情報へのリンク	https://www2.wagmap.jp/sendacity/MAP?linkid=7931f0ea-7474-4612-9380-d36427b943ca&mid=232		
施設全体			
併設施設	せんだいメディアテーク		
建物状況			
延床面積	3,750 m ²	建物の権利状況	所有権
建築年度	平成12年	構造	鉄骨造
築年数	20年	駐車可能台数	64台

運営時間・休館日
運営時間: 9:30~20:00, (土・日・祝日は 9:30~18:00)
休館日: 月曜日(休日にあたる日を除く)、 休日の翌日(土・日曜日又は休日にあたる日を除く)、 1月~11月の第4木曜日(休日にあたる日を除く)、 年末年始(12/28~1/4)、特別整理期間

運営状況			
運営方式	直営	年間利用者数	312,372人
運営人員		稼働率	-%
正職員	22人	年間利用コマ数	-/年
嘱託職員等	27人	年間利用可能コマ数	-/年
年間利用者数・稼働率の推移			
<p>年間利用者数 (人)</p> 		<p>稼働率 (%)</p> 	

設備・諸室別の利用状況		
利用件数	-	件
利用コマ数	-	/年
利用可能コマ数	-	/年
稼働率	-	%
利用件数	-	件
利用コマ数	-	/年
利用可能コマ数	-	/年
稼働率	-	%
利用件数	-	件
利用コマ数	-	/年
利用可能コマ数	-	/年
稼働率	-	%
利用件数	-	件
利用コマ数	-	/年
利用可能コマ数	-	/年
稼働率	-	%

支出 (万円)	44,998	(前年比 + 740)
光熱水費	-	(前年比 ± 0)
委託費※	-	(前年比 ± 0)
維持補修費	94	(前年比 ▲ 57)
人件費	24,766	(前年比 + 384)
資料費 他	20,138	(前年比 + 413)
※清掃、警備、保守点検等に係る委託費		
収入 (万円)	104	(前年比 ▲ 4)
使用料 (営利目的分以外)	-	(前年比 ± 0)
使用料 (営利目的分)	-	(前年比 ± 0)
その他 (目的外使用料等)	104	(前年比 ▲ 4)
施設使用料減免実施額 (万円)	-	(前年比 ± 0)



注1) 支出・収入とも、それぞれの金額を表示単位未満の位で四捨五入しているため、合計と内訳の足し上げが一致しない場合があります。

備考

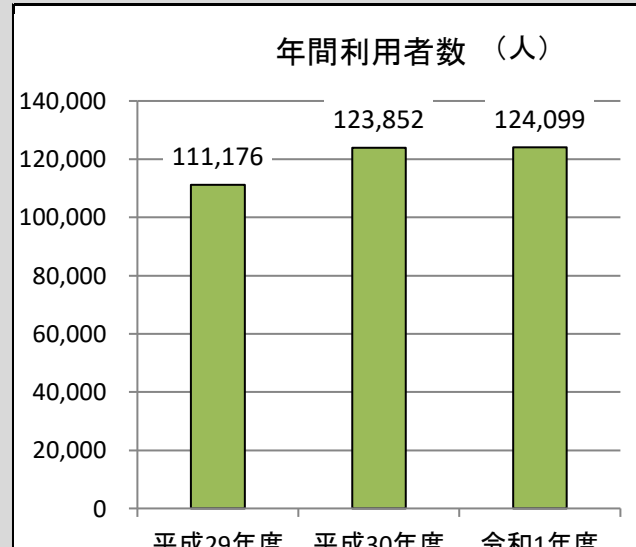
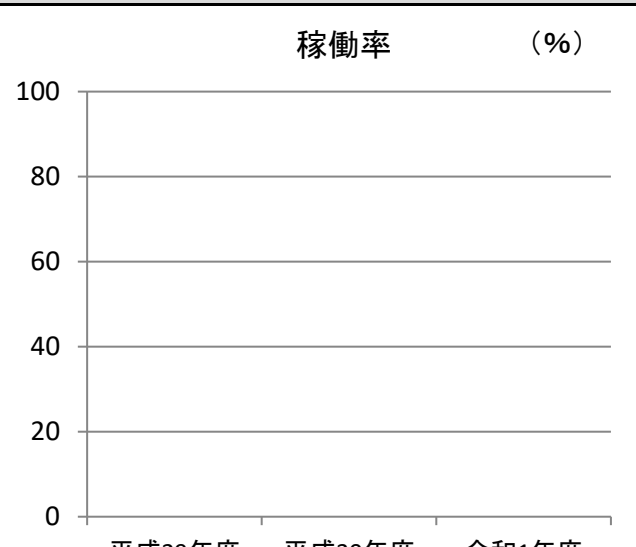
用途：図書館
 所管局：教育局
 所管課：市民図書館

施設名：広瀬図書館

令和元年度実績

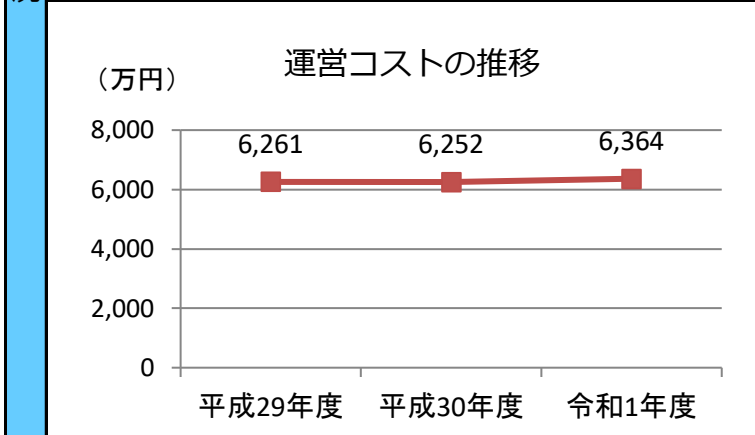
施設概要			
所在・土地			
所在地	青葉区下愛子字観音堂5		
敷地面積	6,747 m ²	敷地保有状況	所有
地図情報へのリンク	https://www2.wagmap.jp/sendacity/MAP?linkid=b6a085b2-e288-4eaa-bfc4-ac80e14ff31f&mid=232		
施設全体			
併設施設	文化センター、市民センター		
建物状況			
延床面積	600 m ²	建物の権利状況	所有権
建築年度	平成3年	構造	鉄骨鉄筋コンクリート
築年数	29年	駐車可能台数	0台

運営時間・休館日
運営時間： 9:30～19:00, (土・日・祝日は 9:30～18:00)
休館日： 月曜日（休日にあたる日を除く）、 休日の翌日（土・日曜日 又は休日にあたる日を除く）、 1月～11月の第4木曜日（休日にあ たる日を除く）、年末年始 (12/28～1/4)、特別整理期間

運営状況			
運営方式	指定管理	年間利用者数	124,099 人
運営人員		稼働率	- %
正職員	- 人	年間利用コマ数	- /年
嘱託職員等	- 人	年間利用可能コマ数	- /年
年間利用者数・稼働率の推移			
年間利用者数 (人) 		稼働率 (%) 	

設備・諸室別の利用状況		
利用件数	-	件
利用コマ数	-	/年
利用可能コマ数	-	/年
稼働率	-	%
利用件数	-	件
利用コマ数	-	/年
利用可能コマ数	-	/年
稼働率	-	%
利用件数	-	件
利用コマ数	-	/年
利用可能コマ数	-	/年
稼働率	-	%
利用件数	-	件
利用コマ数	-	/年
利用可能コマ数	-	/年
稼働率	-	%
利用件数	-	件
利用コマ数	-	/年
利用可能コマ数	-	/年
稼働率	-	%

支出 (万円)	6,364	(前年比 + 112)
光熱水費	248	(前年比 ▲ 6)
委託費※	518	(前年比 + 4)
維持補修費	-	(前年比 + 0)
人件費	4,397	(前年比 + 75)
資料費 他	1,201	(前年比 + 37)
※清掃、警備、保守点検等に係る委託費		
収入 (万円)	3	(前年比 ▲ 3)
使用料 (営利目的分以外)	-	(前年比 ± 0)
使用料 (営利目的分)	-	(前年比 ± 0)
その他 (目的外使用料等)	3	(前年比 ▲ 3)
施設使用料減免実施額 (万円)	-	(前年比 ± 0)



注1) 支出・収入とも、それぞれの金額を表示単位未満の位で四捨五入しているため、合計と内訳の足し上げが一致しない場合があります。

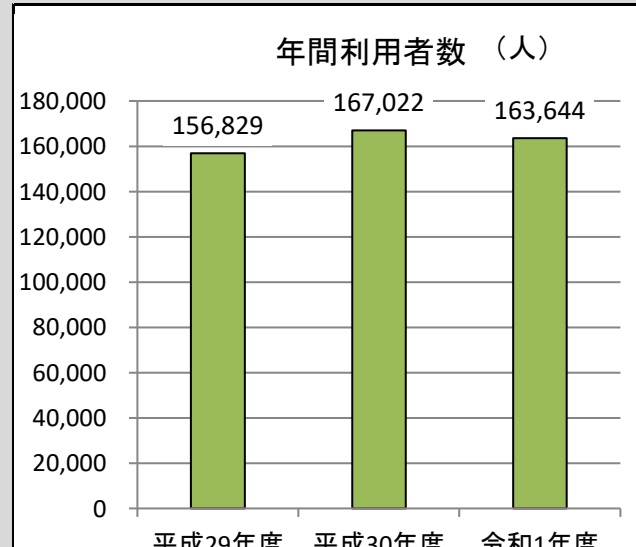
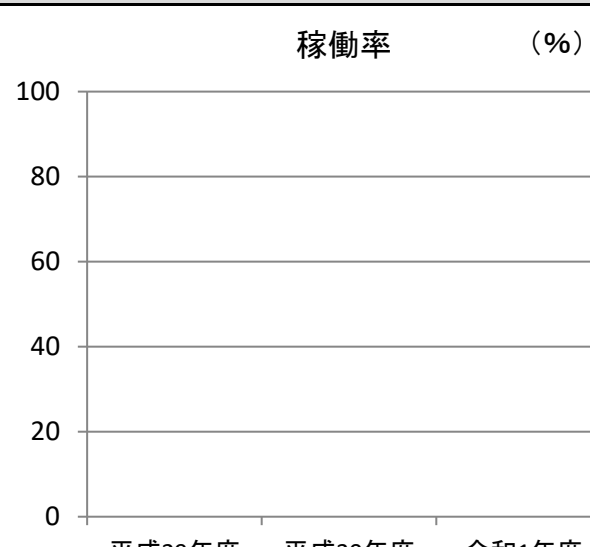
備考

施設名 : 宮城野図書館

令和元年度実績

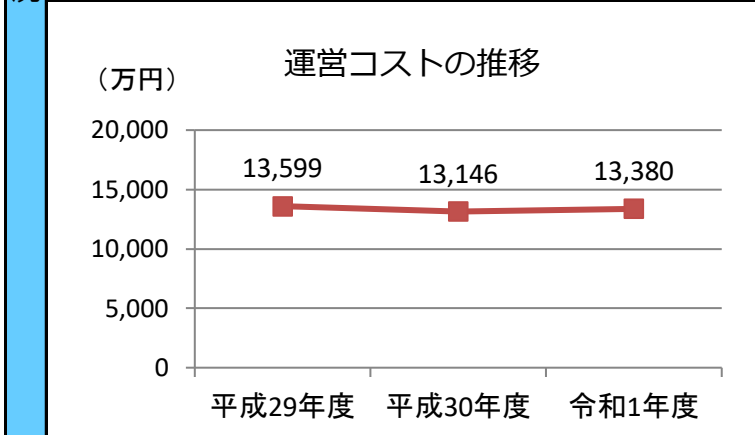
施設概要			
所在・土地			
所在地	宮城野区五輪2丁目12-70		
敷地面積	12,626 m ²	敷地保有状況	所有
地図情報へのリンク	https://www2.wagmap.jp/sendacity/MAP?linkid=84b98d17-de11-4b0e-92a4-5162c243fef9&mid=232		
施設全体			
併設施設	区情報センター、区文化センター、市民センター、児童館、子育てふれあいプラザ		
建物状況			
延床面積	2,811 m ²	建物の権利状況	所有権
建築年度	平成24年	構造	鉄筋コンクリート
築年数	8年	駐車可能台数	90台

運営時間・休館日
<p>運営時間: 9:30~19:00, (土・日・祝日は 9:30~17:00)</p> <p>休館日: 月曜日(休日にあたる日を除く)、 休日の翌日(土・日曜日又は休日にあたる日を除く)、 1月~11月の第4木曜日(休日にあたる日を除く)、 年末年始(12/28~1/4)、特別整理期間</p>

運営状況			
運営方式	直営	年間利用者数	163,644人
運営人員		稼働率	-%
正職員	9人	年間利用コマ数	-/年
嘱託職員等	15人	年間利用可能コマ数	-/年
年間利用者数・稼働率の推移			
<p>年間利用者数 (人)</p> 		<p>稼働率 (%)</p> 	

設備・諸室別の利用状況		
利用件数	-	件
利用コマ数	-	/年
利用可能コマ数	-	/年
稼働率	-	%
利用件数	-	件
利用コマ数	-	/年
利用可能コマ数	-	/年
稼働率	-	%
利用件数	-	件
利用コマ数	-	/年
利用可能コマ数	-	/年
稼働率	-	%
利用件数	-	件
利用コマ数	-	/年
利用可能コマ数	-	/年
稼働率	-	%

支出 (万円)	13,380	(前年比 + 234)
光熱水費	-	(前年比 ± 0)
委託費※	-	(前年比 ± 0)
維持補修費	4	(前年比 ▲ 3)
人件費	11,417	(前年比 + 155)
資料費 他	1,959	(前年比 + 82)
※清掃、警備、保守点検等に係る委託費		
収入 (万円)	8	(前年比 ▲ 3)
使用料 (営利目的分以外)	-	(前年比 ± 0)
使用料 (営利目的分)	-	(前年比 ± 0)
その他 (目的外使用料等)	8	(前年比 ▲ 3)
施設使用料減免実施額 (万円)	-	(前年比 ± 0)



注1) 支出・収入とも、それぞれの金額を表示単位未満の位で四捨五入しているため、合計と内訳の足し上げが一致しない場合があります。

備考

用途：図書館
 所管局：教育局
 所管課：市民図書館

施設名：榴岡図書館

令和元年度実績

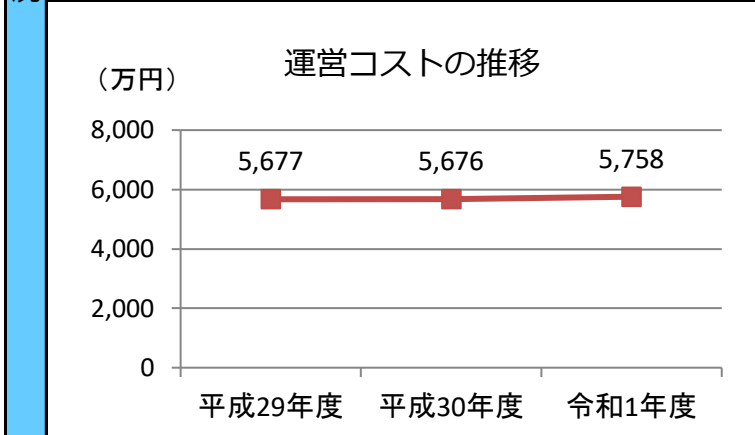
施設概要			
所在・土地			
所在地	宮城野区榴岡4丁目1-8		
敷地面積	3,368 m ²	敷地保有状況	敷地権
地図情報へのリンク	https://www2.wagmap.jp/sendacity/MAP?linkid=292bd5ff-b9cc-452c-80c7-51ed546dcbfd&mid=231		
施設全体			
併設施設	生涯学習支援センター		
建物状況			
延床面積	607 m ²	建物の権利状況	区分所有権
建築年度	昭和58年	構造	鉄骨鉄筋コンクリート
築年数	37年	駐車可能台数	0台

運営時間・休館日
運営時間： 9:30~19:00(土・日・祝日は 9:30~18:00)
休館日： 月曜日(休日にあたる日を除く)、 休日の翌日(土・日曜日又は休日にあたる日を除く)、 1月~11月の第4木曜日(休日にあたる日を除く)、 年末年始(12/28~1/4)、特別整理期間

運営状況			
運営方式	指定管理	年間利用者数	110,495人
運営人員		稼働率	-%
正職員	-人	年間利用コマ数	-/年
嘱託職員等	-人	年間利用可能コマ数	-/年
年間利用者数・稼働率の推移			
年間利用者数 (人)		稼働率 (%)	

設備・諸室別の利用状況		
利用件数	-	件
利用コマ数	-	/年
利用可能コマ数	-	/年
稼働率	-	%
利用件数	-	件
利用コマ数	-	/年
利用可能コマ数	-	/年
稼働率	-	%
利用件数	-	件
利用コマ数	-	/年
利用可能コマ数	-	/年
稼働率	-	%
利用件数	-	件
利用コマ数	-	/年
利用可能コマ数	-	/年
稼働率	-	%
利用件数	-	件
利用コマ数	-	/年
利用可能コマ数	-	/年
稼働率	-	%

支出(万円)	5,758	(前年比 + 83)
光熱水費	86	(前年比 + 85)
委託費※	114	(前年比 + 2)
維持補修費	13	(前年比 + 13)
人件費	4,013	(前年比 + 85)
資料費 他	1,534	(前年比 ▲ 104)
※清掃、警備、保守点検等に係る委託費		
収入(万円)	3	(前年比 ▲ 1)
使用料(営利目的分以外)	-	(前年比 ± 0)
使用料(営利目的分)	-	(前年比 ± 0)
その他(目的外使用料等)	3	(前年比 ▲ 1)
施設使用料減免実施額(万円)	-	(前年比 ± 0)



注1) 支出・収入とも、それぞれの金額を表示単位未満の位で四捨五入しているため、合計と内訳の足し上げが一致しない場合があります。

備考

施設名：若林図書館

令和元年度実績

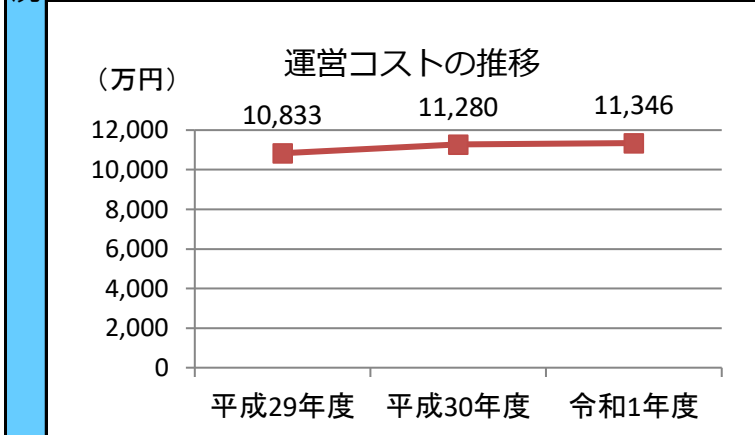
施設概要			
所在・土地			
所在地	若林区南小泉1丁目1-1		
敷地面積	11,842 m ²	敷地保有状況	所有
地図情報へのリンク	https://www2.wagmap.jp/sendacity/MAP?linkid=0fddb350-32b4-4ab2-bbf9-02ad3e11b6cb&mid=232		
施設全体			
併設施設	区情報センター、区文化センター、市民センター		
建物状況			
延床面積	1,911 m ²	建物の権利状況	所有権
建築年度	平成5年	構造	鉄骨鉄筋コンクリート
築年数	27年	駐車可能台数	58台

運営時間・休館日
運営時間： 9:30～19:00, (土・日・祝日は 9:30～18:00)
休館日： 月曜日（休日にあたる日を除く）、 休日の翌日（土・日曜日又は休日にあたる日を除く）、 1月～11月の第4木曜日（休日にあたる日を除く）、 年末年始（12/28～1/4）、特別整理期間

運営状況			
運営方式	指定管理	年間利用者数	181,597人
運営人員		稼働率	-%
正職員	-人	年間利用コマ数	-/年
嘱託職員等	-人	年間利用可能コマ数	-/年
年間利用者数・稼働率の推移			
<p>年間利用者数 (人)</p>		<p>稼働率 (%)</p>	

設備・諸室別の利用状況		
利用件数	-	件
利用コマ数	-	/年
利用可能コマ数	-	/年
稼働率	-	%
利用件数	-	件
利用コマ数	-	/年
利用可能コマ数	-	/年
稼働率	-	%
利用件数	-	件
利用コマ数	-	/年
利用可能コマ数	-	/年
稼働率	-	%
利用件数	-	件
利用コマ数	-	/年
利用可能コマ数	-	/年
稼働率	-	%

支出 (万円)		11,346	(前年比 + 67)
運営コスト	光熱水費	573	(前年比 ▲ 19)
	委託費※	720	(前年比 + 53)
	維持補修費	26	(前年比 + 18)
	人件費	8,030	(前年比 + 146)
	資料費 他	1,997	(前年比 ▲ 133)
	※清掃、警備、保守点検等に係る委託費		
収入 (万円)		4	(前年比 ▲ 2)
使用料 (営利目的分以外)		-	(前年比 ± 0)
使用料 (営利目的分)		-	(前年比 ± 0)
その他 (目的外使用料等)		4	(前年比 ▲ 2)
施設使用料減免実施額 (万円)		-	(前年比 ± 0)



注1) 支出・収入とも、それぞれの金額を表示単位未満の位で四捨五入しているため、合計と内訳の足し上げが一致しない場合があります。

受益者負担割合	
施設使用料 / 運営コスト	= 0.0 %

備考

施設名 : 太白図書館

令和元年度実績

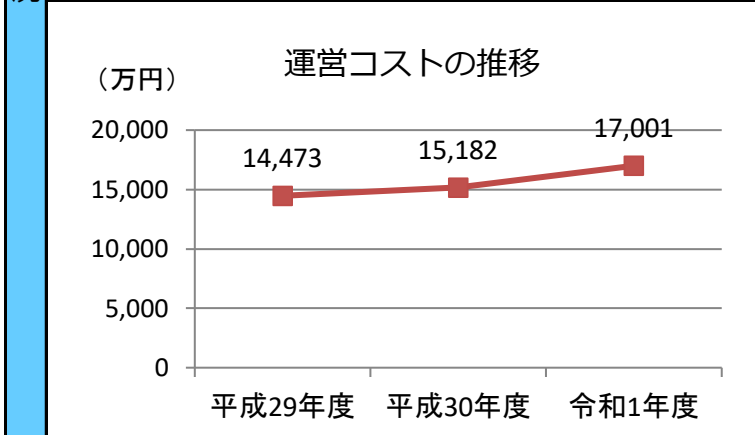
施設概要			
所在・土地			
所在地	太白区長町5丁目3-2		
敷地面積	9,361 m ²	敷地保有状況	敷地権
地図情報へのリンク	https://www2.wagmap.jp/sendacity/MAP?linkid=3ffea2ba-d9e3-4506-9551-323bde633767&mid=232		
施設全体			
併設施設	区情報センター、区文化センター、区中央市民センター、児童館		
建物状況			
延床面積	2,454 m ²	建物の権利状況	区分所有権
建築年度	平成10年	構造	鉄骨鉄筋コンクリート
築年数	22年	駐車可能台数	60台

運営時間・休館日
運営時間: 9:30~19:00, (土・日・祝日は 9:30~17:00)
休館日: 月曜日(休日にあたる日を除く)、 休日の翌日(土・日曜日又は休日にあたる日を除く)、 1月~11月の第4木曜日(休日にあたる日を除く)、 年末年始(12/28~1/4)、特別整理期間

運営状況			
運営方式	直営	年間利用者数	323,565人
運営人員		稼働率	-%
正職員	9人	年間利用コマ数	-/年
嘱託職員等	26人	年間利用可能コマ数	-/年
年間利用者数・稼働率の推移			
年間利用者数 (人)		稼働率 (%)	

設備・諸室別の利用状況		
利用件数	-	件
利用コマ数	-	/年
利用可能コマ数	-	/年
稼働率	-	%
利用件数	-	件
利用コマ数	-	/年
利用可能コマ数	-	/年
稼働率	-	%
利用件数	-	件
利用コマ数	-	/年
利用可能コマ数	-	/年
稼働率	-	%
利用件数	-	件
利用コマ数	-	/年
利用可能コマ数	-	/年
稼働率	-	%

支出 (万円)	17,001	(前年比 + 1,819)
光熱水費	-	(前年比 ± 0)
委託費※	5	(前年比 + 0)
維持補修費	8	(前年比 + 0)
人件費	14,639	(前年比 + 1,437)
資料費 他	2,349	(前年比 + 382)
※清掃、警備、保守点検等に係る委託費		
収入 (万円)	13	(前年比 + 0)
使用料 (営利目的分以外)	-	(前年比 ± 0)
使用料 (営利目的分)	-	(前年比 ± 0)
その他 (目的外使用料等)	13	(前年比 + 0)
施設使用料減免実施額 (万円)	-	(前年比 ± 0)



注1) 支出・収入とも、それぞれの金額を表示単位未満の位で四捨五入しているため、合計と内訳の足し上げが一致しない場合があります。

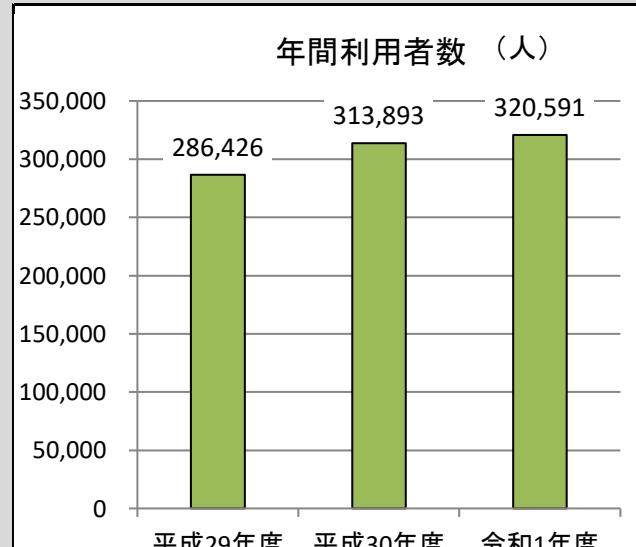

備考

施設名 : 泉図書館

令和元年度実績

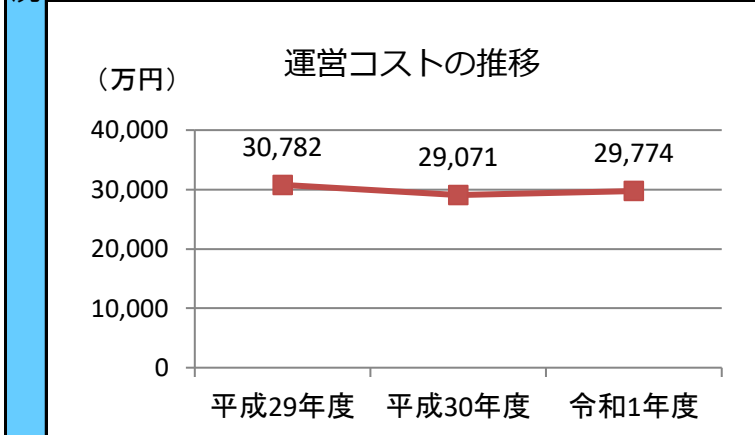
施設概要			
所在・土地			
所在地	泉区泉中央1丁目8-6		
敷地面積	4,677 m ²	敷地保有状況	所有
地図情報へのリンク	https://www2.wagmap.jp/sendacity/MAP?linkid=815c410c-b582-4fbd-aa15-69ce2389a09a&mid=232		
施設全体			
併設施設	子育てふれあいプラザ		
建物状況			
延床面積	6,698 m ²	建物の権利状況	所有権
建築年度	平成1年	構造	鉄骨鉄筋コンクリート
築年数	31年	駐車可能台数	5台

運営時間・休館日
<p>運営時間: 9:30~19:00, (土・日・祝日は 9:30~17:00)</p> <p>休館日: 月曜日(休日にあたる日を除く)、 休日の翌日(土・日曜日又は休日にあたる日を除く)、 1月~11月の第4木曜日(休日にあたる日を除く)、 年末年始(12/28~1/4)、特別整理期間</p>

運営状況			
運営方式	直営	年間利用者数	320,591 人
運営人員		稼働率	- %
正職員	15 人	年間利用コマ数	- /年
嘱託職員等	27 人	年間利用可能コマ数	- /年
年間利用者数・稼働率の推移			
<p>年間利用者数 (人)</p> 		<p>稼働率 (%)</p> 	

設備・諸室別の利用状況		
利用件数	-	件
利用コマ数	-	/年
利用可能コマ数	-	/年
稼働率	-	%
利用件数	-	件
利用コマ数	-	/年
利用可能コマ数	-	/年
稼働率	-	%
利用件数	-	件
利用コマ数	-	/年
利用可能コマ数	-	/年
稼働率	-	%
利用件数	-	件
利用コマ数	-	/年
利用可能コマ数	-	/年
稼働率	-	%

支出 (万円)	29,774	(前年比 + 703)
光熱水費	2,863	(前年比 ▲ 32)
委託費※	3,405	(前年比 + 321)
維持補修費	232	(前年比 + 127)
人件費	19,875	(前年比 + 169)
資料費 他	3,398	(前年比 + 118)
※清掃、警備、保守点検等に係る委託費		
収入 (万円)	879	(前年比 ▲ 8)
使用料 (営利目的分以外)	-	(前年比 ± 0)
使用料 (営利目的分)	-	(前年比 ± 0)
その他 (目的外使用料等)	879	(前年比 ▲ 8)
施設使用料減免実施額 (万円)	-	(前年比 ± 0)



注1) 支出・収入とも、それぞれの金額を表示単位未満の位で四捨五入しているため、合計と内訳の足し上げが一致しない場合があります。

備考

施設名 : 博物館

令和元年度実績

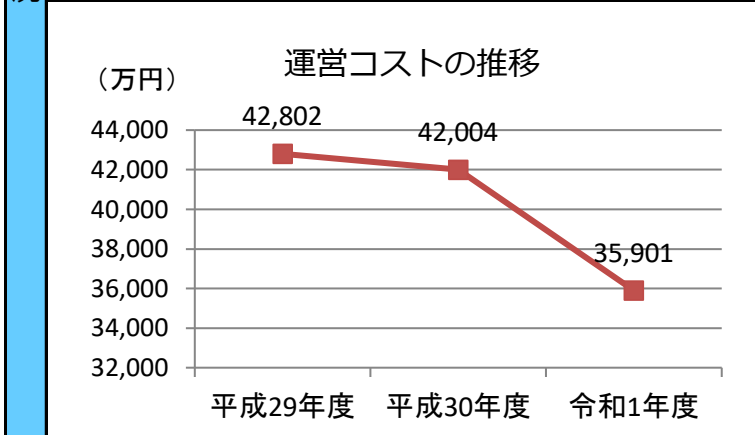
施設概要			
所在・土地			
所在地	青葉区川内26		
敷地面積	19,758 m ²	敷地保有状況	所有
地図情報へのリンク	https://www2.wagmap.jp/sendacity/MAP?linkid=d8031a1a-31c7-4749-b822-aa7745fb0b01&mid=232		
施設全体			
併設施設	なし		
建物状況			
延床面積	10,833 m ²	建物の権利状況	所有権
建築年度	昭和61年	構造	鉄骨鉄筋コンクリート
築年数	34年	駐車可能台数	50台

運営時間・休館日
運営時間: 9:00~16:45
休館日: 月曜日(休日にあたる日を除く)、 休日の翌日(土・日曜日、10月の第2月曜日の翌日又は休日にあたる日を除く)、 年末年始(12/28~1/4)

運営状況			
運営方式	直営	年間利用者数	111,482人
運営人員		稼働率	-%
正職員	16人	年間利用コマ数	-/年
嘱託職員等	15人	年間利用可能コマ数	-/年
年間利用者数・稼働率の推移			
年間利用者数 (人)		稼働率 (%)	

設備・諸室別の利用状況		
利用件数	-	件
利用コマ数	-	/年
利用可能コマ数	-	/年
稼働率	-	%
利用件数	-	件
利用コマ数	-	/年
利用可能コマ数	-	/年
稼働率	-	%
利用件数	-	件
利用コマ数	-	/年
利用可能コマ数	-	/年
稼働率	-	%
利用件数	-	件
利用コマ数	-	/年
利用可能コマ数	-	/年
稼働率	-	%

支出 (万円)	35,901	(前年比 ▲ 6,103)
光熱水費	4,102	(前年比 ▲ 309)
委託費※	9,323	(前年比 + 527)
維持補修費	464	(前年比 ▲ 197)
人件費	17,061	(前年比 ▲ 8,604)
その他 (手数料など)	4,951	(前年比 + 2,480)
※清掃、警備、保守点検等に係る委託費		
収入 (万円)	4,393	(前年比 ▲ 2,213)
使用料 (営利目的分以外)	2,226	(前年比 ▲ 1,969)
使用料 (営利目的分)	-	(前年比 ± 0)
その他 (目的外使用料等)	2,167	(前年比 ▲ 244)
施設使用料減免実施額 (万円)	1,245	(前年比 ▲ 1,168)



注1) 支出・収入とも、それぞれの金額を表示単位未満の位で四捨五入しているため、合計と内訳の足し上げが一致しない場合があります。

受益者負担割合	
施設使用料	= 16.1 %
運営コスト	

備考

施設名：歴史民俗資料館

令和元年度実績

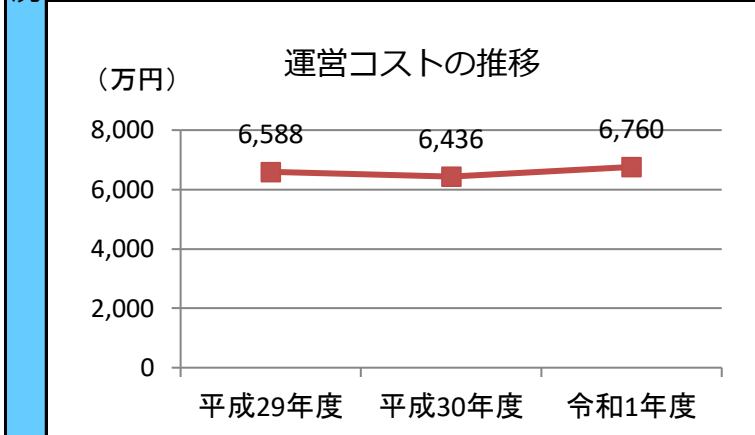
施設概要	所在・土地			
	所在地	宮城野区五輪1丁目3-7		
	敷地面積	671 m ²	敷地保有状況	所有
	地図情報へのリンク	https://www2.wagmap.jp/sendacity/MAP?linkid=b633f637-1c49-4dab-a521-c1dd0362c238&mid=232		
	施設全体			
	併設施設	なし		
	建物状況			
	延床面積	1,271 m ²	建物の権利状況	所有権
	建築年度	明治7年	構造	木造
	築年数	146年	駐車可能台数	0台

運営時間・休館日	
運営時間： 8:30～17:00	
休館日： 月曜日及び1月～11月の第4木曜日(休日にあたる日を除く)、休日の翌日(土・日曜日、10月の第2月曜日の翌日又は休日にあたる日を除く)、年末年始(12/28～1/4)	

運営・利用状況	運営状況									
	運営方式	指定管理	年間利用者数	30,747人						
	運営人員		稼働率	-%						
	正職員	-人	年間利用コマ数	-/年						
	嘱託職員等	-人	年間利用可能コマ数	-/年						
	年間利用者数・稼働率の推移									
	年間利用者数 (人)		稼働率 (%)							
	<table border="1"> <tr> <td>平成29年度</td> <td>平成30年度</td> <td>令和1年度</td> </tr> <tr> <td>35,643</td> <td>27,842</td> <td>30,747</td> </tr> </table>				平成29年度	平成30年度	令和1年度	35,643	27,842	30,747
	平成29年度	平成30年度	令和1年度							
35,643	27,842	30,747								

設備・諸室別の利用状況		
利用件数	-	件
利用コマ数	-	/年
利用可能コマ数	-	/年
稼働率	-	%
利用件数	-	件
利用コマ数	-	/年
利用可能コマ数	-	/年
稼働率	-	%
利用件数	-	件
利用コマ数	-	/年
利用可能コマ数	-	/年
稼働率	-	%
利用件数	-	件
利用コマ数	-	/年
利用可能コマ数	-	/年
稼働率	-	%

コスト状況	支出 (万円)	6,741	(前年比 + 305)
	光熱水費	506	(前年比 ▲ 6)
	委託費※	645	(前年比 + 44)
	維持補修費	42	(前年比 ▲ 46)
	人件費	4,409	(前年比 + 261)
	その他 (手数料など)	1,140	(前年比 + 88)
	※清掃、警備、保守点検等に係る委託費		
	収入 (万円)	138	(前年比 ▲ 38)
	使用料 (営利目的分以外)	101	(前年比 ▲ 19)
	使用料 (営利目的分)	-	(前年比 ± 0)
その他 (目的外使用料等)	37	(前年比 ▲ 19)	
施設使用料減免実施額 (万円)	238	(前年比 + 11)	



注1) 支出・収入とも、それぞれの金額を表示単位未満の位で四捨五入しているため、合計と内訳の足し上げが一致しない場合があります。

受益者負担割合	
施設使用料 / 運営コスト	= 1.5 %

備考

用途：博物館・資料館
 所管局：文化観光局
 所管課：文化スポーツ部文化振興課

施設名：晩翠草堂

令和元年度実績

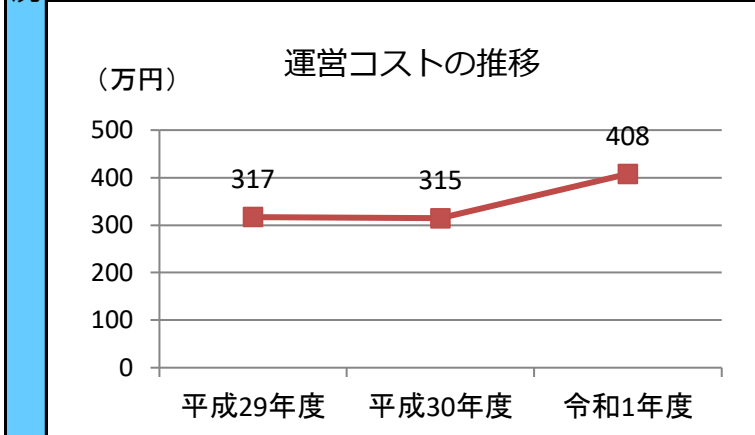
施設概要	所在・土地			
	所在地	青葉区大町1丁目2-2		
	敷地面積	760 m ²	敷地保有状況	所有
	地図情報へのリンク	https://www2.wagmap.jp/sendacity/MAP?linkid=9d225169-4e68-4d53-a63e-b0a5e7489ac2&mid=232		
	施設全体			
	併設施設	なし		
	建物状況			
	延床面積	103 m ²	建物の権利状況	所有権
	建築年度	昭和24年	構造	木造
	築年数	71年	駐車可能台数	0台

運営時間・休館日	
運営時間： 9:00～17:00	
休館日： 月曜日(休日を除く)、年末年始	

運営・利用状況	運営状況												
	運営方式	直営	年間利用者数	10,627人									
	運営人員		稼働率	-%									
	正職員	0人	年間利用コマ数	-/年									
	嘱託職員等	0人	年間利用可能コマ数	-/年									
	年間利用者数・稼働率の推移												
	年間利用者数 (人)		稼働率 (%)										
	<table border="1"> <tr> <td>平成29年度</td> <td>15,064</td> <td>0%</td> </tr> <tr> <td>平成30年度</td> <td>11,667</td> <td>0%</td> </tr> <tr> <td>令和1年度</td> <td>10,627</td> <td>0%</td> </tr> </table>				平成29年度	15,064	0%	平成30年度	11,667	0%	令和1年度	10,627	0%
	平成29年度	15,064	0%										
平成30年度	11,667	0%											
令和1年度	10,627	0%											

設備・諸室別の利用状況		
利用件数	-	件
利用コマ数	-	/年
利用可能コマ数	-	/年
稼働率	-	%
利用件数	-	件
利用コマ数	-	/年
利用可能コマ数	-	/年
稼働率	-	%
利用件数	-	件
利用コマ数	-	/年
利用可能コマ数	-	/年
稼働率	-	%
利用件数	-	件
利用コマ数	-	/年
利用可能コマ数	-	/年
稼働率	-	%

コスト状況	支出 (万円)	408	(前年比 + 93)
	光熱水費	13	(前年比 ▲ 0)
	委託費※	350	(前年比 + 55)
	維持補修費	34	(前年比 + 34)
	人件費	-	(前年比 ± 0)
	その他 (手数料など)	10	(前年比 + 3)
	※清掃、警備、保守点検等に係る委託費		
	収入 (万円)	-	(前年比 ▲ 0)
	使用料 (営利目的分以外)	-	(前年比 ± 0)
	使用料 (営利目的分)	-	(前年比 ± 0)
その他 (目的外使用料等)	-	(前年比 ▲ 0)	
施設使用料減免実施額 (万円)	-	(前年比 ± 0)	



注1) 支出・収入とも、それぞれの金額を表示単位未満の位で四捨五入しているため、合計と内訳の足し上げが一致しない場合があります。

備考

用途 : 科学館・天文台
 所管局 : 教育局
 所管課 : 科学館

施設名 : スリーエム仙台市科学館

令和元年度実績

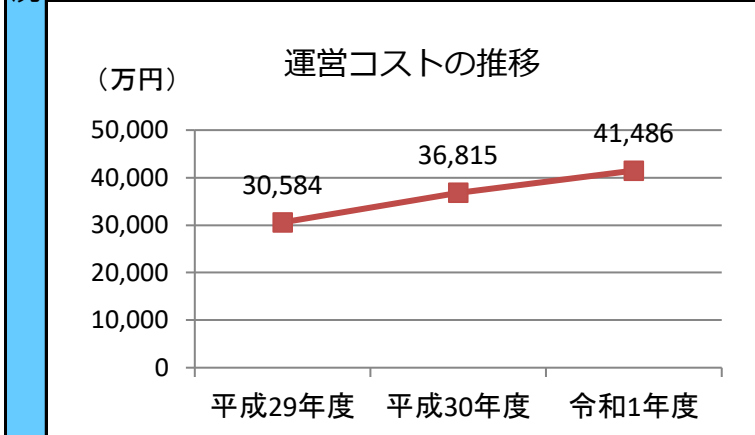
施設概要			
所在・土地			
所在地	青葉区台原森林公園4-1		
敷地面積	16,144 m ²	敷地保有状況	所有
地図情報へのリンク	https://www2.wagmap.jp/sendacity/MAP?linkid=3fcff908-cb3f-4230-9a55-a208306dc769&mid=232		
施設全体			
併設施設	なし		
建物状況			
延床面積	12,208 m ²	建物の権利状況	所有権
建築年度	平成2年	構造	鉄骨鉄筋コンクリート
築年数	30年	駐車可能台数	200台

運営時間・休館日
運営時間 : 9:00~16:45
休館日 : 月曜日及び1月~11月の第4木曜日(休日にあたる日を除く)、休日の翌日(土・日曜日、10月の第2月曜日の翌日又は休日にあたる日を除く)、年末年始(12/28~1/4)

運営状況			
運営方式	直営	年間利用者数	182,867人
運営人員		稼働率	-%
正職員	11人	年間利用コマ数	-/年
嘱託職員等	10人	年間利用可能コマ数	-/年
年間利用者数・稼働率の推移			
年間利用者数 (人)		稼働率 (%)	
※平成30年度から未就学児も			

設備・諸室別の利用状況		
利用件数	-	件
利用コマ数	-	/年
利用可能コマ数	-	/年
稼働率	-	%
利用件数	-	件
利用コマ数	-	/年
利用可能コマ数	-	/年
稼働率	-	%
利用件数	-	件
利用コマ数	-	/年
利用可能コマ数	-	/年
稼働率	-	%
利用件数	-	件
利用コマ数	-	/年
利用可能コマ数	-	/年
稼働率	-	%

支出 (万円)	41,486	(前年比 + 4,670)
光熱水費	3,617	(前年比 ▲ 392)
委託費※	7,739	(前年比 + 62)
維持補修費	1,144	(前年比 + 213)
人件費	13,870	(前年比 + 466)
その他 (手数料など)	15,115	(前年比 + 4,319)
※清掃、警備、保守点検等に係る委託費		
収入 (万円)	4,550	(前年比 ▲ 997)
使用料 (営利目的分以外)	4,169	(前年比 ▲ 992)
使用料 (営利目的分)	0	(前年比 ± 0)
その他 (目的外使用料等)	381	(前年比 ▲ 5)
施設使用料減免実施額 (万円)	1,666	(前年比 ▲ 100)



注1) 支出・収入とも、それぞれの金額を表示単位未満の位で四捨五入しているため、合計と内訳の足し上げが一致しない場合があります。

受益者負担割合	
施設使用料 / 運営コスト	= 10.0 %

備考 平成25年6月15日から施設命名権(ネーミングライツ)を導入しています。

用途 : 科学館・天文台
 所管局 : 教育局
 所管課 : 生涯学習部生涯学習課

施設名 : 天文台

令和元年度実績

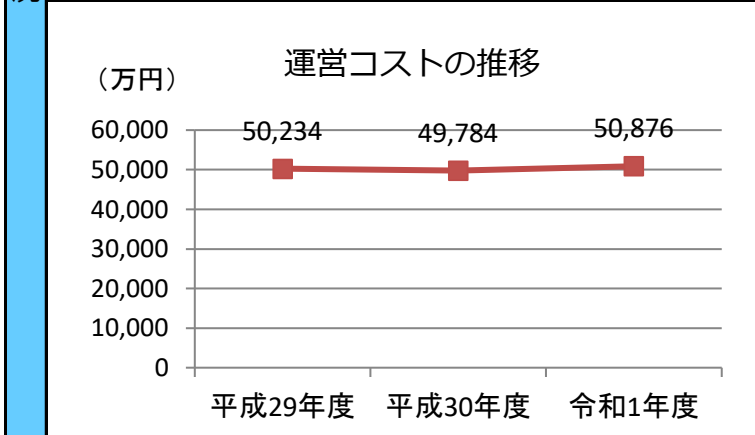
施設概要			
所在・土地			
所在地	青葉区錦ヶ丘9丁目29-32		
敷地面積	25,040 m ²	敷地保有状況	所有
地図情報へのリンク	https://www2.wagmap.jp/sendacity/MAP?linkid=9f774110-b578-436c-aa4c-f94f46574c9a&mid=232		
施設全体			
併設施設	なし		
建物状況			
延床面積	6,056 m ²	建物の権利状況	PFI (事業者の所有)
建築年度	平成19年	構造	鉄筋コンクリート
築年数	13年	駐車可能台数	125台

運営時間・休館日
<p>運営時間: 9:00~17:00, 土曜日は9:00~21:30</p> <p>休館日: 水曜日及び第3火曜日(休日にあたる場合はその直後の平日)、 年末年始(12/29~1/3)</p>

運営状況			
運営方式	PFI・指定管理	年間利用者数	181,557人
運営人員		稼働率	-%
正職員	-人	年間利用コマ数	-/年
嘱託職員等	-人	年間利用可能コマ数	-/年
年間利用者数・稼働率の推移			
<p>年間利用者数 (人)</p>		<p>稼働率 (%)</p>	

設備・諸室別の利用状況		
利用件数	-	件
利用コマ数	-	/年
利用可能コマ数	-	/年
稼働率	-	%
利用件数	-	件
利用コマ数	-	/年
利用可能コマ数	-	/年
稼働率	-	%
利用件数	-	件
利用コマ数	-	/年
利用可能コマ数	-	/年
稼働率	-	%
利用件数	-	件
利用コマ数	-	/年
利用可能コマ数	-	/年
稼働率	-	%

支出 (万円)	50,876	(前年比 + 1,092)
<p>※ PFIにより整備・運営を行っている施設については、全ての業務を一体のものとしてサービス対価を支払っているため、コストの内訳はありません。</p>		
収入 (万円)	5,598	(前年比 ▲ 722)
使用料 (営利目的分以外)	5,596	(前年比 ▲ 722)
使用料 (営利目的分)	-	(前年比 ± 0)
その他 (目的外使用料等)	1	(前年比 ± 0)
施設使用料減免実施額 (万円)	3,595	(前年比 ▲ 615)



注1) 支出・収入とも、それぞれの金額を表示単位未満の位で四捨五入しているため、合計と内訳の足し上げが一致しない場合があります。

受益者負担割合	
施設使用料 / 運営コスト	= 11.0 %

備考
 PFI (Private Finance Initiative、公共施設の整備・運営を民間の資金・経営能力・技術を活用して行う手法) により整備・運営を行っている施設です。

施設名 : 地底の森ミュージアム (富沢遺跡保存館)

令和元年度実績

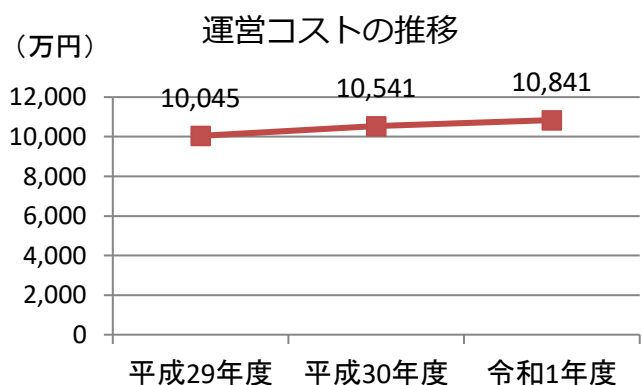
施設概要			
所在・土地			
所在地	太白区長町南4丁目3-1		
敷地面積	14,263 m ²	敷地保有状況	所有
地図情報へのリンク	https://www2.wagmap.jp/sendacity/MAP?linkid=bf7b82b1-c4bc-4cca-8deb-a82e0261ca60&mid=232		
施設全体			
併設施設	なし		
建物状況			
延床面積	2,768 m ²	建物の権利状況	所有権
建築年度	平成8年	構造	鉄筋コンクリート
築年数	24年	駐車可能台数	23台

運営時間・休館日
運営時間: 8:30~17:00
休館日: 月曜日及び1月~11月の第4木曜日(休日にあたる日を除く)、休日の翌日(土・日曜日、10月の第2月曜日の翌日又は休日にあたる日を除く)、年末年始(12/28~1/4)

運営状況			
運営方式	指定管理	年間利用者数	34,122 人
運営人員		稼働率	- %
正職員	- 人	年間利用コマ数	- /年
嘱託職員等	- 人	年間利用可能コマ数	- /年
年間利用者数・稼働率の推移			
<p>年間利用者数 (人)</p>		<p>稼働率 (%)</p>	

設備・諸室別の利用状況		
利用件数	-	件
利用コマ数	-	/年
利用可能コマ数	-	/年
稼働率	-	%
利用件数	-	件
利用コマ数	-	/年
利用可能コマ数	-	/年
稼働率	-	%
利用件数	-	件
利用コマ数	-	/年
利用可能コマ数	-	/年
稼働率	-	%
利用件数	-	件
利用コマ数	-	/年
利用可能コマ数	-	/年
稼働率	-	%

コスト状況		
支出 (万円)	10,720	(前年比 + 320)
光熱水費	1,036	(前年比 ▲ 4)
委託費※	3,854	(前年比 + 39)
維持補修費	462	(前年比 + 72)
人件費	3,978	(前年比 + 220)
その他 (手数料など)	1,388	(前年比 + 42)
※清掃、警備、保守点検等に係る委託費		
収入 (万円)	632	(前年比 ▲ 65)
使用料 (営利目的分以外)	603	(前年比 ▲ 67)
使用料 (営利目的分)	-	(前年比 ± 0)
その他 (目的外使用料等)	29	(前年比 + 2)
施設使用料減免実施額 (万円)	264	(前年比 + 45)



注1) 支出・収入とも、それぞれの金額を表示単位未満の位で四捨五入しているため、合計と内訳の足し上げが一致しない場合があります。

受益者負担割合	
施設使用料 / 運営コスト	= 5.6 %

備考

用途：遺跡・文化財施設
 所管局：教育局
 所管課：生涯学習部文化財課

施設名：縄文の森広場

令和元年度実績

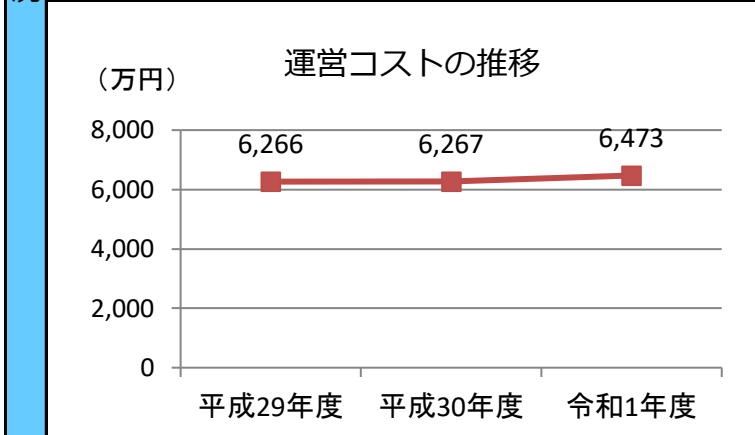
施設概要			
所在・土地			
所在地	太白区山田上ノ台町10-1		
敷地面積	25,405 m ²	敷地保有状況	所有
地図情報へのリンク	https://www2.wagmap.jp/sendacity/MAP?linkid=bd9949ba-7b5d-46a4-ac92-0d996ba97f9c&mid=232		
施設全体			
併設施設	なし		
建物状況			
延床面積	1,238 m ²	建物の権利状況	所有権
建築年度	平成18年	構造	鉄筋コンクリート
築年数	14年	駐車可能台数	58台

運営時間・休館日
運営時間: 8:30~17:00
休館日: 月曜日及び1月~11月の第4木曜日(休日にあたる日を除く)、休日の翌日(土・日曜日、10月の第2月曜日の翌日又は休日にあたる日を除く)、年末年始(12/28~1/4)

運営状況			
運営方式	指定管理	年間利用者数	25,462人
運営人員		稼働率	-%
正職員	-人	年間利用コマ数	-/年
嘱託職員等	-人	年間利用可能コマ数	-/年
年間利用者数・稼働率の推移			
年間利用者数 (人)		稼働率 (%)	

設備・諸室別の利用状況		
利用件数	-	件
利用コマ数	-	/年
利用可能コマ数	-	/年
稼働率	-	%
利用件数	-	件
利用コマ数	-	/年
利用可能コマ数	-	/年
稼働率	-	%
利用件数	-	件
利用コマ数	-	/年
利用可能コマ数	-	/年
稼働率	-	%
利用件数	-	件
利用コマ数	-	/年
利用可能コマ数	-	/年
稼働率	-	%

支出 (万円)	6,473	(前年比 + 206)
光熱水費	254	(前年比 + 2)
委託費※	1,966	(前年比 + 139)
維持補修費	223	(前年比 ▲ 15)
人件費	2,821	(前年比 + 124)
その他 (手数料など)	1,209	(前年比 ▲ 45)
※清掃、警備、保守点検等に係る委託費		
収入 (万円)	193	(前年比 ▲ 32)
使用料 (営利目的分以外)	53	(前年比 ▲ 12)
使用料 (営利目的分)	-	(前年比 ± 0)
その他 (目的外使用料等)	141	(前年比 ▲ 20)
施設使用料減免実施額 (万円)	72	(前年比 + 2)



注1) 支出・収入とも、それぞれの金額を表示単位未満の位で四捨五入しているため、合計と内訳の足し上げが一致しない場合があります。

受益者負担割合	
施設使用料 / 運営コスト	= 0.8 %

備考

用途：遺跡・文化財施設
 所管局：教育局
 所管課：文化財課

施設名：仙台城見聞館

令和元年度実績

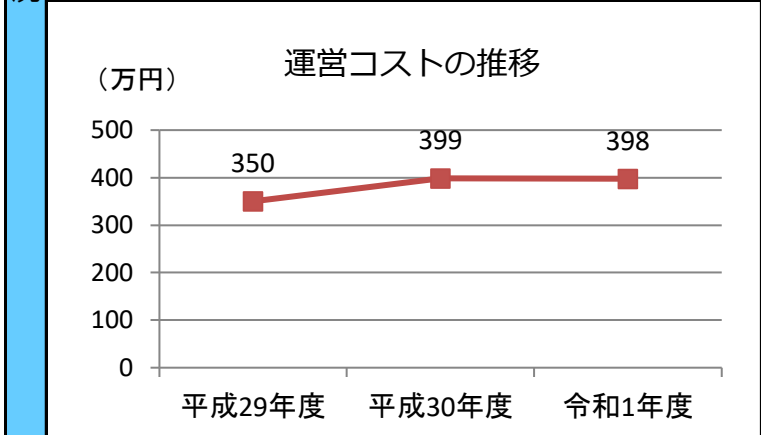
施設概要			
所在・土地			
所在地	青葉区川内1-11		
敷地面積	404,446	m ²	敷地保有状況 所有
地図情報へのリンク	https://www2.wagmap.jp/sendacity/MAP?linkid=304ca8b0-9096-4d56-90a3-e6065805e1e6&mid=232		
施設全体			
併設施設	なし		
建物状況			
延床面積	116	m ²	建物の権利状況 所有権
建築年度	平成18	年	構造 木造
築年数	14	年	駐車可能台数 0 台

運営時間・休館日
運営時間: 9:00~17:00
休館日: —

運営状況			
運営方式	管理委託	年間利用者数	128,911 人
運営人員		稼働率	- %
正職員	0 人	年間利用コマ数	- /年
嘱託職員等	0 人	年間利用可能コマ数	- /年
年間利用者数・稼働率の推移			
年間利用者数 (人)		稼働率 (%)	

設備・諸室別の利用状況		
利用件数	-	件
利用コマ数	-	/年
利用可能コマ数	-	/年
稼働率	-	%
利用件数	-	件
利用コマ数	-	/年
利用可能コマ数	-	/年
稼働率	-	%
利用件数	-	件
利用コマ数	-	/年
利用可能コマ数	-	/年
稼働率	-	%
利用件数	-	件
利用コマ数	-	/年
利用可能コマ数	-	/年
稼働率	-	%

支出 (万円)	407	(前年比 ▲ 9)
光熱水費	56	(前年比 ▲ 6)
委託費※	23	(前年比 ▲ 276)
維持補修費	47	(前年比 + 42)
人件費	275	(前年比 + 275)
その他 (手数料など)	6	(前年比 ▲ 48)
※清掃、警備、保守点検等に係る委託費		
収入 (万円)	-	(前年比 ▲ 1)
使用料 (営利目的分以外)	-	(前年比 ± 0)
使用料 (営利目的分)	-	(前年比 ± 0)
その他 (目的外使用料等)	-	(前年比 ▲ 1)
施設使用料減免実施額 (万円)	-	(前年比 ± 0)



注1) 支出・収入とも、それぞれの金額を表示単位未満の位で四捨五入しているため、合計と内訳の足し上げが一致しない場合があります。

備考

用途：遺跡・文化財施設
 所管局：教育局
 所管課：生涯学習部文化財課

施設名：史跡陸奥国分寺・尼寺跡ガイダンス施設

令和元年度実績

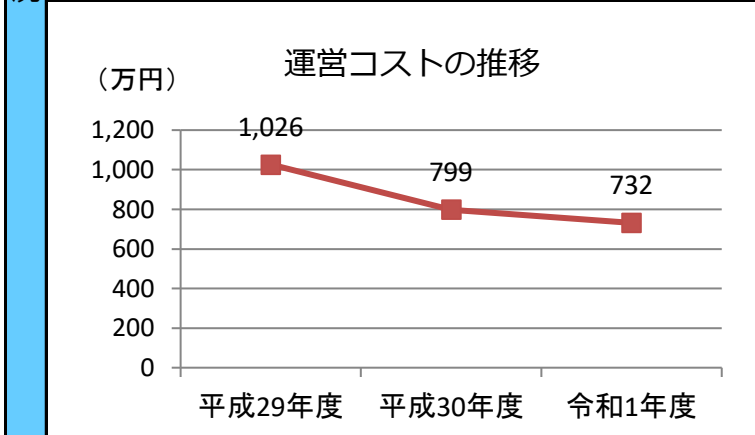
施設概要	所在・土地			
	所在地	若林区木ノ下二丁目5-1		
	敷地面積	3,958 m ²	敷地保有状況	所有
	地図情報へのリンク	https://www2.wagmap.jp/sendacity/MAP?linkid=3f934eef-6181-4bb8-8112-ee85f868a6cb&mid=231		
	施設全体			
	併設施設	複合用途なし		
	建物状況			
	延床面積	410 m ²	建物の権利状況	所有権
	建築年度	平成29年	構造	鉄骨造
	築年数	3年	駐車可能台数	0台

運営時間・休館日	
運営時間:	9:00~17:00
休館日:	—

運営・利用状況	運営状況			
	運営方式	管理委託	年間利用者数	11,858人
	運営人員		稼働率	1.0%
	正職員	-人	年間利用コマ数	7/年
	嘱託職員等	-人	年間利用可能コマ数	730/年
	年間利用者数・稼働率の推移			
	年間利用者数 (人)		稼働率 (%)	

設備・諸室別の利用状況		
利用件数	-	件
利用コマ数	-	/年
利用可能コマ数	-	/年
稼働率	-	%
利用件数	-	件
利用コマ数	-	/年
利用可能コマ数	-	/年
稼働率	-	%
利用件数	-	件
利用コマ数	-	/年
利用可能コマ数	-	/年
稼働率	-	%
利用件数	-	件
利用コマ数	-	/年
利用可能コマ数	-	/年
稼働率	-	%

コスト状況	支出 (万円)		732 (前年比 ▲ 67)
	運営コスト	光熱水費	97 (前年比 ▲ 15)
		委託費※	23 (前年比 ▲ 604)
		維持補修費	- (前年比 ± 0)
		人件費	604 (前年比 + 604)
		その他 (手数料など)	8 (前年比 ▲ 53)
		※清掃、警備、保守点検等に係る委託費	
	収入 (万円)		- (前年比 ± 0)
		使用料 (営利目的分以外)	- (前年比 ± 0)
		使用料 (営利目的分)	- (前年比 ± 0)
	その他 (目的外使用料等)	- (前年比 ± 0)	
	施設使用料減免実施額 (万円)	- (前年比 ± 0)	



注1) 支出・収入とも、それぞれの金額を表示単位未満の位で四捨五入しているため、合計と内訳の足し上げが一致しない場合があります。

受益者負担割合	
施設使用料	= - %
運営コスト	

備考
 平成29年7月28日に供用を開始しました。

用途 : その他社会教育施設
 所管局 : 教育局
 所管課 : 生涯学習部生涯学習課

施設名 : せんだいメディアテーク

令和元年度実績

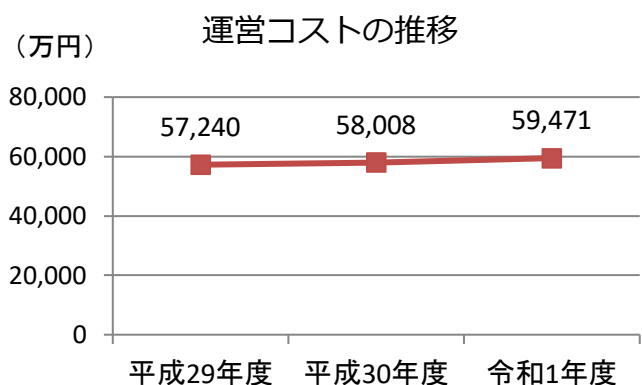
施設概要			
所在・土地			
所在地	青葉区春日町2-1		
敷地面積	3,949 m ²	敷地保有状況	所有
地図情報へのリンク	https://www2.wagmap.jp/sendacity/MAP?linkid=d3adeb7b-12ab-4497-8387-07b70c1f00a8&mid=232		
施設全体			
併設施設	市民図書館		
建物状況			
延床面積	17,932 m ²	建物の権利状況	所有権
建築年度	平成12年	構造	鉄骨造
築年数	20年	駐車可能台数	64台

運営時間・休館日
運営時間: 9:00~22:00
休館日: 第4木曜日(休日にあたる日を除く)、年末年始(12/29~1/3)

運営状況			
運営方式	指定管理	年間利用者数	320,080人
運営人員		稼働率	-%
正職員	-人	年間利用コマ数	-/年
嘱託職員等	-人	年間利用可能コマ数	-/年
年間利用者数・稼働率の推移			
<p>年間利用者数 (人)</p>		<p>設備・諸室別の稼働率 (%)</p>	
5階ギャラリー	8384	79	8282
6階ギャラリー	7775	73	7775
プラザ(オープンスクエア)	45	40	36
スタジオシアター	5958	56	5958
2階会議室	7171	61	7171
7階会議室			

設備・諸室別の利用状況		
5階ギャラリー		
3室		
利用件数	107,441	件
利用コマ数	1,457	/年
利用可能コマ数	1,854	/年
稼働率	78.6	%
6階ギャラリー		
2室		
利用件数	115,558	件
利用コマ数	500	/年
利用可能コマ数	684	/年
稼働率	73.1	%
プラザ(オープンスクエア)		
利用件数	63,078	件
利用コマ数	224	/年
利用可能コマ数	338	/年
稼働率	66.3	%
スタジオシアター		
180席		
利用件数	18,391	件
利用コマ数	367	/年
利用可能コマ数	1,026	/年
稼働率	35.8	%
2階会議室		
利用件数	3,826	件
利用コマ数	558	/年
利用可能コマ数	997	/年
稼働率	56.0	%
7階会議室		
利用件数	8,554	件
利用コマ数	1,284	/年
利用可能コマ数	2,091	/年
稼働率	61.4	%

支出(万円)		59,471	(前年比 + 1,464)
運営コスト	光熱水費	8,496	(前年比 ▲ 300)
	委託費※	14,817	(前年比 + 410)
	維持補修費	674	(前年比 + 163)
	人件費	24,745	(前年比 + 2,847)
	その他(手数料など)	10,740	(前年比 ▲ 1,657)
	※清掃、警備、保守点検等に係る委託費		
収入(万円)		6,656	(前年比 ▲ 775)
コスト状況	使用料(営利目的分以外)	5,664	(前年比 ▲ 711)
	使用料(営利目的分)	389	(前年比 ▲ 62)
	その他(目的外使用料等)	603	(前年比 ▲ 3)
	施設使用料減免実施額(万円)	1,792	(前年比 ▲ 64)



注1) 支出・収入とも、それぞれの金額を表示単位未満の位で四捨五入しているため、合計と内訳の足し上げが一致しない場合があります。

受益者負担割合	
施設使用料	= 10.2 %
運営コスト	

備考

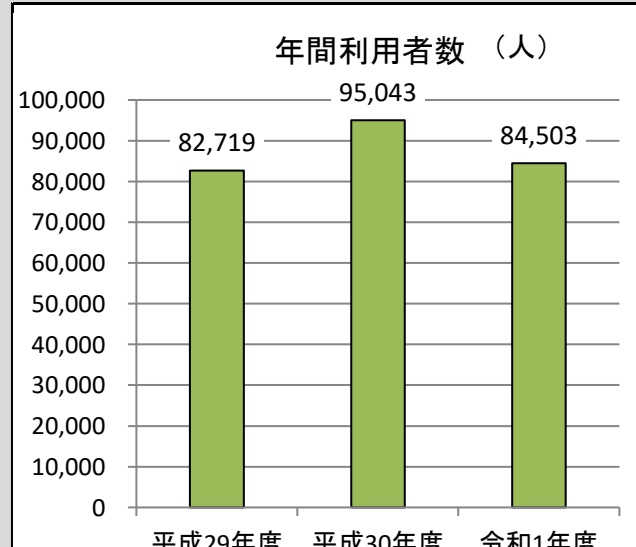
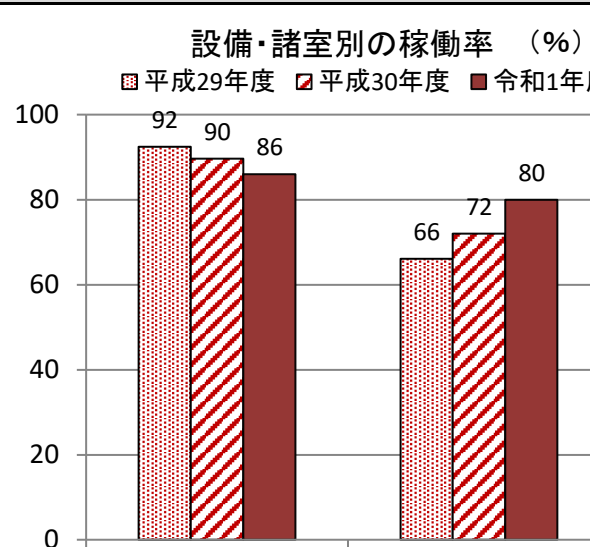
用途 : その他社会教育施設
 所管局 : 教育局
 所管課 : 生涯学習部生涯学習課

施設名 : オーエンス泉岳自然ふれあい館

令和元年度実績

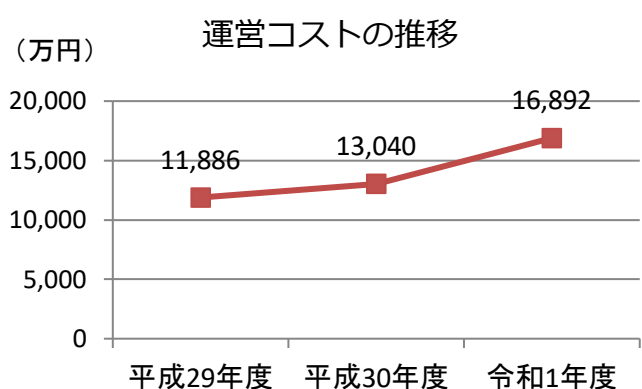
施設概要			
所在・土地			
所在地	泉区福岡字岳山9-8		
敷地面積	47,776 m ²	敷地保有状況	所有
地図情報へのリンク	https://www2.wagmap.jp/sendacity/MAP?linkid=e0227291-2084-4bcd-b593-1d5e3fd404bd&mid=232		
施設全体			
併設施設	なし		
建物状況			
延床面積	8,141 m ²	建物の権利状況	所有権
建築年度	平成26年	構造	木造一部鉄骨造/鉄筋コンクリート造
築年数	6年	駐車可能台数	29台

運営時間・休館日
運営時間: 8:30~17:00(総合案内・休憩コーナー) 9:00~17:00(売店) 11:00~15:00(軽食堂) 宿泊 6:00~21:00/日帰り 9:00~21:00(多目的ホール)
休館日: 保守点検日, 年末年始(12/29~1/3) ※休憩コーナーのみ年中無休

運営状況			
運営方式	指定管理(利用料金制)	年間利用者数	84,503人
運営人員		稼働率	-%
正職員	-人	年間利用コマ数	-/年
嘱託職員等	-人	年間利用可能コマ数	-/年
年間利用者数・稼働率の推移			
年間利用者数(人) 		設備・諸室別の稼働率(%) 	

設備・諸室別の利用状況		
本館		
43室・定員320名		
利用件数	38,150	件
利用コマ数	280	/年
利用可能コマ数	326	/年
稼働率	85.9	%
市民キャンプ場		
24区画		
利用件数	10,296	件
利用コマ数	195	/年
利用可能コマ数	243	/年
稼働率	80.2	%
休憩コーナー等		
軽食堂・売店等		
利用件数	32,906	件
利用コマ数	-	/年
利用可能コマ数	-	/年
稼働率	-	%

支出(万円)	16,892	(前年比 + 3,852)
光熱水費	2,041	(前年比 + 2,040)
委託費※	1,460	(前年比 + 1,460)
維持補修費	221	(前年比 + 181)
人件費	9,228	(前年比 + 9,228)
その他(手数料など)	3,942	(前年比 ▲ 9,058)
※清掃、警備、保守点検等に係る委託費		
収入(万円)	130	(前年比 + 1)
使用料(営利目的分以外)	-	(前年比 ± 0)
使用料(営利目的分)	-	(前年比 ± 0)
その他(目的外使用料等)	130	(前年比 + 3,623)
施設使用料減免実施額(万円)	1,624	(前年比 ▲ 103)



注1) 支出・収入とも、それぞれの金額を表示単位未満の位で四捨五入しているため、合計と内訳の足し上げが一致しない場合があります。

受益者負担割合	
施設使用料	= 4.8%
運営コスト	

備考

- 平成26年7月21日から施設命名権(ネーミングライツ)を導入しています。
- 利用料金制(利用料金を指定管理者の収入とした上で、施設の管理経費に充てる方式)を導入しており、指定管理料(本市からの委託料)と利用料金収入により、管理経費をまかなっています。(指定管理料は運営コストのうち「その他」に計上)

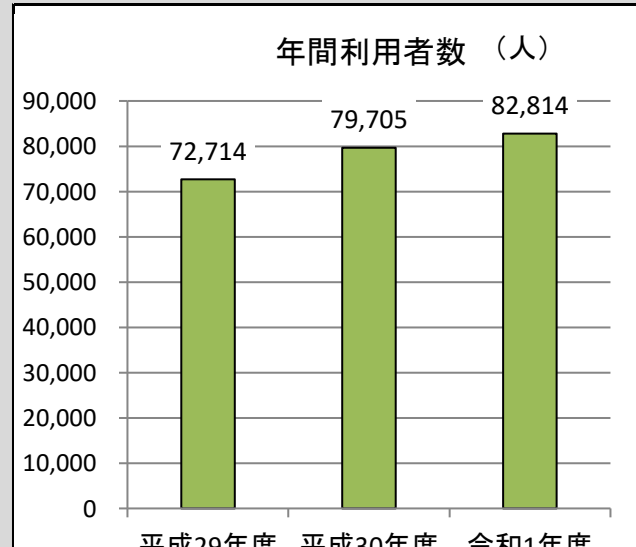
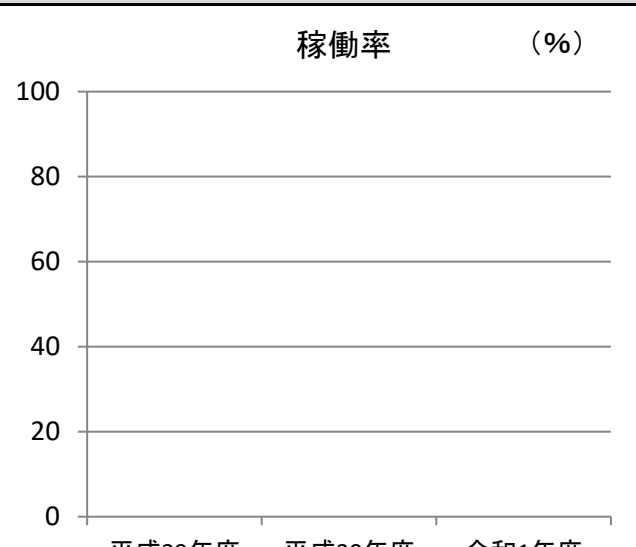
用途 : その他社会教育施設
 所管局 : まちづくり政策局
 所管課 : 防災環境都市推進室

施設名 : 震災遺構仙台市立荒浜小学校

令和元年度実績

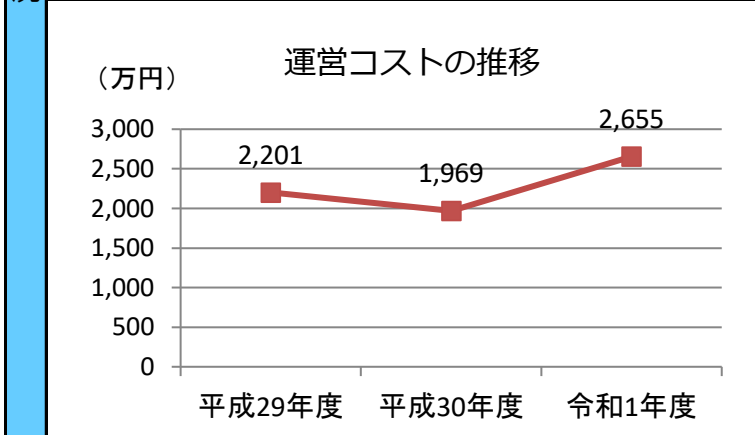
施設概要			
所在・土地			
所在地	若林区荒浜字新堀端32-1		
敷地面積	7,424 m ²	敷地保有状況	所有
地図情報へのリンク	https://www2.wagmap.jp/sendacity/MAP?linkid=34a0e402-da6f-40f1-8457-9d864147af7c&mid=236		
施設全体			
併設施設	なし		
建物状況			
延床面積	3,226 m ²	建物の権利状況	所有権
建築年度	昭和53年	構造	鉄筋コンクリート
築年数	42年	駐車可能台数	84台

運営時間・休館日
運営時間: 10:00~16:00※ 休館日: 施設点検日、年末年始 月曜、第2・第4木曜(祝休日を 除く)、祝休日の翌日(土・日 曜、祝休日を除く)、臨時休館 日、年末年始※

運営状況			
運営方式	直営	年間利用者数	82,814人
運営人員		稼働率	-%
正職員	-人	年間利用コマ数	-/年
嘱託職員等	5人	年間利用可能コマ数	-/年
年間利用者数・稼働率の推移			
年間利用者数 (人) 		稼働率 (%) 	

設備・諸室別の利用状況		
利用件数	-	件
利用コマ数	-	/年
利用可能コマ数	-	/年
稼働率	-	%
利用件数	-	件
利用コマ数	-	/年
利用可能コマ数	-	/年
稼働率	-	%
利用件数	-	件
利用コマ数	-	/年
利用可能コマ数	-	/年
稼働率	-	%
利用件数	-	件
利用コマ数	-	/年
利用可能コマ数	-	/年
稼働率	-	%

支出 (万円)		2,655	(前年比 + 686)
運営 コスト	光熱水費	96	(前年比 ▲ 15)
	委託費※	319	(前年比 ▲ 1)
	維持補修費	128	(前年比 + 123)
	人件費	1,093	(前年比 + 37)
	その他 (手数料など)	1,019	(前年比 + 542)
	※清掃、警備、保守点検等に係る委託費		
収入 (万円)		30	(前年比 ▲ 1)
コスト 状況	使用料 (営利目的分以外)	-	(前年比 ± 0)
	使用料 (営利目的分)	-	(前年比 ± 0)
	その他 (目的外使用料等)	30	(前年比 ▲ 1)
	施設使用料減免実施額 (万円)	-	(前年比 ± 0)



・平成29年4月30日に供用を開始しました。

※令和3年4月時点の運営状況は下記のとおり
 運営時間：9：30～16：00
 (7月、8月は17:00まで開館)
 休館日：月曜日及び第4木曜日
 (祝休日を除く)、
 臨時休館日、
 年末年始

施設名 : ユアテックスタジアム仙台 (仙台スタジアム)

令和元年度実績

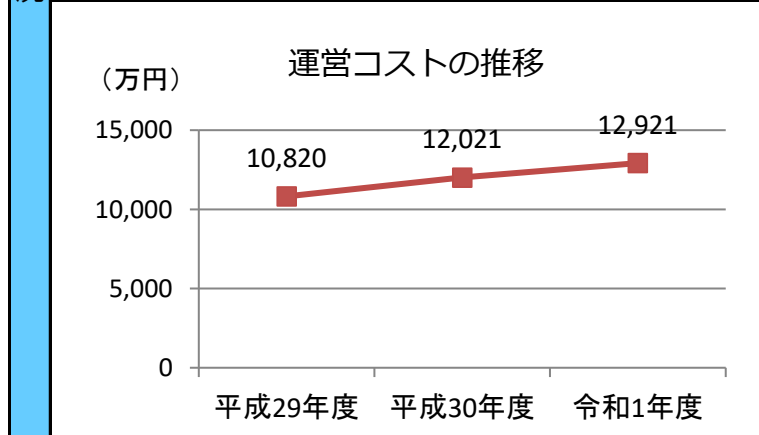
施設概要			
所在・土地			
所在地	泉区七北田字柳78		
敷地面積	220,361	m ²	敷地保有状況 所有
地図情報へのリンク	https://www2.wagmap.jp/sendacity/MAP?linkid=5b388e20-0a22-45fa-9d63-62fef4784965&mid=232		
施設情報			
供用開始	平成9年3月31日	駐車可能台数	0 台

運営時間・休館日
運営時間: 9:00~21:00
休館日: 月曜日、年末年始(12/28~1/4)

運営状況			
運営方式	指定管理	年間利用者数	266,659 人
運営人員		稼働率	45.4 %
正職員	— 人	年間利用コマ数	74 /年
嘱託職員等	— 人	年間利用可能コマ数	163 /年
年間利用者数・稼働率の推移			
<p>年間利用者数 (人)</p>		<p>稼働率 (%)</p>	

設備・諸室別の利用状況		
利用件数	—	件
利用コマ数	—	/年
利用可能コマ数	—	/年
稼働率	—	%
利用件数	—	件
利用コマ数	—	/年
利用可能コマ数	—	/年
稼働率	—	%
利用件数	—	件
利用コマ数	—	/年
利用可能コマ数	—	/年
稼働率	—	%
利用件数	—	件
利用コマ数	—	/年
利用可能コマ数	—	/年
稼働率	—	%

支出 (万円)	12,921	(前年比 + 899)
光熱水費	157	(前年比 + 30)
委託費※	3,493	(前年比 ▲ 397)
維持補修費	597	(前年比 ▲ 1,378)
人件費	4,139	(前年比 + 334)
その他(手数料など)	4,535	(前年比 + 2,309)
※清掃、警備、保守点検等に係る委託費		
収入 (万円)	2,422	(前年比 ▲ 4,063)
使用料(営利目的分以外)	2,422	(前年比 ▲ 1,363)
使用料(営利目的分)	—	(前年比 ± 0)
その他(目的外使用料等)	—	(前年比 ▲ 2,700)
施設使用料減免実施額 (万円)	1,376	(前年比 + 206)



注1) 支出・収入とも、それぞれの金額を表示単位未満の位で四捨五入しているため、合計と内訳の足し上げが一致しない場合があります。

受益者負担割合	
施設使用料	18.7 %
運営コスト	

備考

- 平成18年3月1日から施設命名権(ネーミングライツ)を導入しています。
- 稼働率は1日単位で計算しています。
【計算式=試合等で使用された日数÷開館日数(休業日及び芝生養生期間を除く)】

用途： 体育館・武道館
 所管局： 文化観光局
 所管課： 文化スポーツ部スポーツ振興課

施設名： 本山製作所青葉アリーナ（青葉体育館） ・ 本山製作所仙台市武道館（仙台市武道館）

令和元年度実績

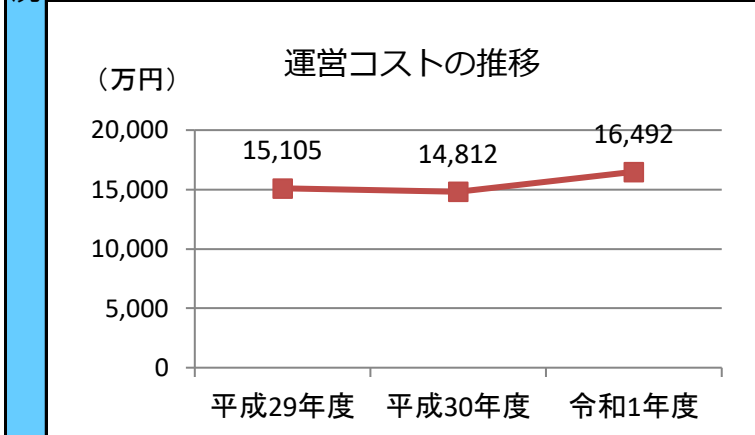
施設概要			
所在地・土地			
所在地	青葉区堤町1丁目1-5		
敷地面積	8,640 m ²	敷地保有状況	所有
地図情報へのリンク	https://www2.wagmap.jp/sendacity/MAP?linkid=60a4e519-5397-413b-9fcf-6891d24685ec&mid=232		
施設全体			
併設施設	なし		
建物状況			
延床面積	16,360 m ²	建物の権利状況	所有権
建築年度	平成10年	構造	鉄骨鉄筋コンクリート
築年数	22年	駐車可能台数	140台

運営時間・休館日
<p>運営時間： 9:00～21:00 ※諸室、時期、曜日により異なる場合があります</p> <p>休館日： 施設点検日(月1回)、年末年始(12/28～1/4)</p>

運営状況			
運営方式	指定管理	年間利用者数	237,901人
運営人員		稼働率	-%
正職員	-人	年間利用コマ数	-/年
嘱託職員等	-人	年間利用可能コマ数	-/年
年間利用者数・稼働率の推移			
<p>年間利用者数 (人)</p>		<p>設備・諸室別の稼働率 (%)</p>	

設備・諸室別の利用状況		
競技場等		
競技場・トレーニング室・会議室		
利用件数	154,957	人
利用コマ数	-	/年
利用可能コマ数	-	/年
稼働率	-	%
武道館		
柔道場・剣道場・弓道場・会議室		
利用件数	82,944	人
利用コマ数	-	/年
利用可能コマ数	-	/年
稼働率	-	%

支出 (万円)	16,492	(前年比 + 1,681)
光熱水費	2,420	(前年比 ▲ 78)
委託費※	3,595	(前年比 + 12)
維持補修費	1,721	(前年比 + 341)
人件費	4,916	(前年比 + 592)
その他 (手数料など)	3,840	(前年比 + 814)
※清掃、警備、保守点検等に係る委託費		
収入 (万円)	4,992	(前年比 ▲ 581)
使用料 (営利目的分以外)	4,964	(前年比 ▲ 581)
使用料 (営利目的分)	-	(前年比 ± 0)
その他 (目的外使用料等)	28	(前年比 + 0)
施設使用料減免実施額 (万円)	628	(前年比 ▲ 107)



注1) 支出・収入とも、それぞれの金額を表示単位未満の位で四捨五入しているため、合計と内訳の足し上げが一致しない場合があります。

受益者負担割合	
施設使用料	= 30.1 %
運営コスト	

備考

- 令和2年4月1日から施設命名権（ネーミングライツ）を導入しています。
- 貸切での使用（専用使用）のほか、一般公開日における個人使用があるため稼働率は算定していません。

用途： 体育館・武道館
 所管局： 文化観光局
 所管課： 文化スポーツ部スポーツ振興課

施設名：若林体育館

令和元年度実績

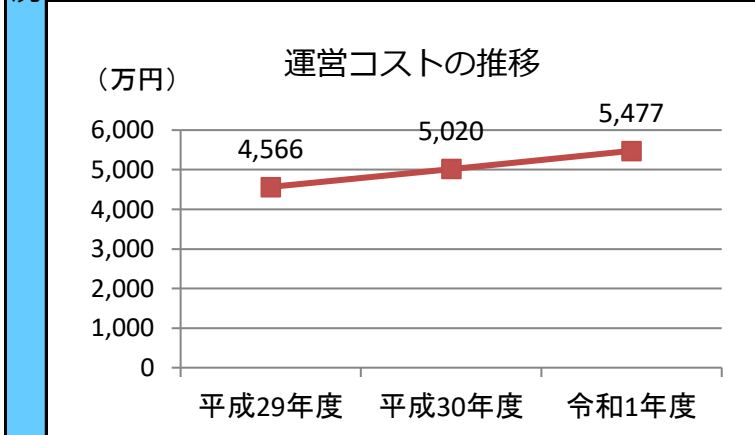
施設概要	所在・土地			
	所在地	若林区卸町東2丁目8-10		
	敷地面積	12,335 m ²	敷地保有状況	所有
	地図情報へのリンク	https://www2.wagmap.jp/sendacity/MAP?linkid=5b32d417-3188-4e30-a386-c05e5f430541&mid=232		
	施設情報			
	併設施設	なし		
	建物状況			
	延床面積	4,367 m ²	建物の権利状況	所有権
	建築年度	昭和56年	構造	鉄骨鉄筋コンクリート
	築年数	39年	駐車可能台数	180台

運営時間・休館日	
運営時間:	9:00~21:00 ※諸室、時期、曜日により異なる場合があります
休館日:	施設点検日(月1回)、年末年始(12/28~1/4)

運営・利用状況	運営状況			
	運営方式	指定管理	年間利用者数	109,658人
	運営人員		稼働率	-%
	正職員	-人	年間利用コマ数	-/年
	嘱託職員等	-人	年間利用可能コマ数	-/年
	年間利用者数・稼働率の推移			
	年間利用者数 (人)		稼働率 (%)	
	平成29年度		平成30年度	
	令和1年度		令和1年度	

設備・諸室別の利用状況		
利用件数	-	件
利用コマ数	-	/年
利用可能コマ数	-	/年
稼働率	-	%
利用件数	-	件
利用コマ数	-	/年
利用可能コマ数	-	/年
稼働率	-	%
利用件数	-	件
利用コマ数	-	/年
利用可能コマ数	-	/年
稼働率	-	%
利用件数	-	件
利用コマ数	-	/年
利用可能コマ数	-	/年
稼働率	-	%

コスト状況	支出 (万円)		5,477 (前年比 + 457)
	運営コスト	光熱水費	422 (前年比 ▲ 65)
		委託費※	574 (前年比 ▲ 85)
		維持補修費	826 (前年比 + 372)
		人件費	2,713 (前年比 + 52)
		その他 (手数料など)	942 (前年比 + 183)
		※清掃、警備、保守点検等に係る委託費	
	収入 (万円)		1,423 (前年比 ▲ 72)
	使用料 (営利目的分以外)		1,224 (前年比 ▲ 69)
	使用料 (営利目的分)		- (前年比 ± 0)
その他 (目的外使用料等)		199 (前年比 ▲ 2)	
施設使用料減免実施額 (万円)		206 (前年比 ▲ 65)	



注1) 支出・収入とも、それぞれの金額を表示単位未満の位で四捨五入しているため、合計と内訳の足し上げが一致しない場合があります。

受益者負担割合	
施設使用料	= 22.3 %
運営コスト	

備考
 貸切での使用 (専用使用) のほか、一般公開日における個人使用があるため稼働率は算定していません。

用途： 体育館・武道館
 所管局： 文化観光局
 所管課： 文化スポーツ部スポーツ振興課

施設名：秋保体育館

令和元年度実績

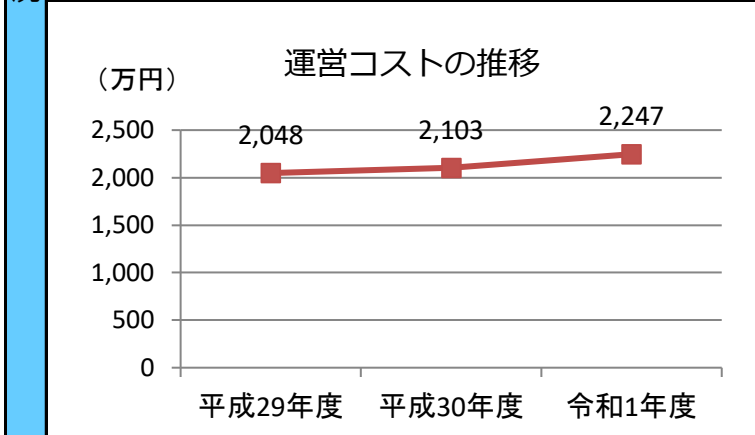
施設概要			
所在・土地			
所在地	太白区秋保町長袋字上原21-3		
敷地面積	8,546 m ²	敷地保有状況	所有
地図情報へのリンク	https://www2.wagmap.jp/sendacity/MAP?linkid=6f1b8214-383d-435b-a6cd-f7ba3e2fa313&mid=232		
施設全体			
併設施設	なし		
建物状況			
延床面積	2,060 m ²	建物の権利状況	所有権
建築年度	平成6年	構造	鉄筋コンクリート
築年数	26年	駐車可能台数	41台

運営時間・休館日
運営時間： 9:00～21:00
休館日： 施設点検日(月1回)、年末年始 (12/28～1/4)

運営状況			
運営方式	指定管理	年間利用者数	24,087人
運営人員		稼働率	-%
正職員	-人	年間利用コマ数	-/年
嘱託職員等	-人	年間利用可能コマ数	-/年
年間利用者数・稼働率の推移			
年間利用者数 (人)		稼働率 (%)	

設備・諸室別の利用状況		
利用件数	-	件
利用コマ数	-	/年
利用可能コマ数	-	/年
稼働率	-	%
利用件数	-	件
利用コマ数	-	/年
利用可能コマ数	-	/年
稼働率	-	%
利用件数	-	件
利用コマ数	-	/年
利用可能コマ数	-	/年
稼働率	-	%
利用件数	-	件
利用コマ数	-	/年
利用可能コマ数	-	/年
稼働率	-	%

支出 (万円)		2,247	(前年比 + 143)
運営コスト	光熱水費	225	(前年比 + 10)
	委託費※	241	(前年比 ▲ 61)
	維持補修費	550	(前年比 + 99)
	人件費	935	(前年比 + 121)
	その他(手数料など)	295	(前年比 ▲ 26)
	※清掃、警備、保守点検等に係る委託費		
収入 (万円)		302	(前年比 ▲ 47)
使用料(営利目的分以外)		287	(前年比 ▲ 45)
使用料(営利目的分)		-	(前年比 ± 0)
その他(目的外使用料等)		16	(前年比 ▲ 2)
施設使用料減免実施額(万円)		41	(前年比 + 15)



注1) 支出・収入とも、それぞれの金額を表示単位未満の位で四捨五入しているため、合計と内訳の足し上げが一致しない場合があります。

受益者負担割合	
施設使用料	= 12.8 %
運営コスト	

備考
 貸切での使用(専用使用)のほか、一般公開日における個人使用があるため稼働率は算定していません。

施設名： 出花体育館

令和元年度実績

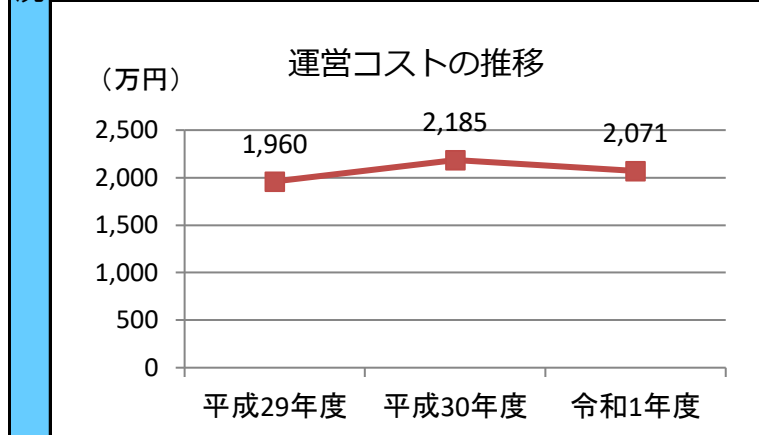
施設概要			
所在・土地			
所在地	宮城野区出花1丁目13-7		
敷地面積	4,835 m ²	敷地保有状況	所有
地図情報へのリンク	https://www2.wagmap.jp/sendacity/MAP?linkid=da210c8a-a5e0-4d0b-8fdf-a3d267b5bdb3&mid=232		
施設全体			
併設施設	なし		
建物状況			
延床面積	1,340 m ²	建物の権利状況	所有権
建築年度	平成2年	構造	鉄骨造
築年数	30年	駐車可能台数	46台

運営時間・休館日
運営時間: 9:00~21:00
休館日: 施設点検日(月1回)、年末年始 (12/28~1/4)

運営状況			
運営方式	指定管理	年間利用者数	27,998人
運営人員		稼働率	-%
正職員	-人	年間利用コマ数	-/年
嘱託職員等	-人	年間利用可能コマ数	-/年
年間利用者数・稼働率の推移			
年間利用者数 (人)		稼働率 (%)	

設備・諸室別の利用状況		
利用件数	-	件
利用コマ数	-	/年
利用可能コマ数	-	/年
稼働率	-	%
利用件数	-	件
利用コマ数	-	/年
利用可能コマ数	-	/年
稼働率	-	%
利用件数	-	件
利用コマ数	-	/年
利用可能コマ数	-	/年
稼働率	-	%
利用件数	-	件
利用コマ数	-	/年
利用可能コマ数	-	/年
稼働率	-	%

コスト状況	
支出(万円)	2,071 (前年比 ▲ 114)
光熱水費	172 (前年比 + 23)
委託費※	84 (前年比 ▲ 56)
維持補修費	97 (前年比 ▲ 187)
人件費	1,390 (前年比 + 186)
その他(手数料など)	328 (前年比 ▲ 82)
※清掃、警備、保守点検等に係る委託費	
収入(万円)	395 (前年比 ▲ 47)
使用料(営利目的分以外)	364 (前年比 ▲ 52)
使用料(営利目的分)	- (前年比 ± 0)
その他(目的外使用料等)	31 (前年比 + 6)
施設使用料減免実施額(万円)	9 (前年比 + 2)



注1) 支出・収入とも、それぞれの金額を表示単位未満の位で四捨五入しているため、合計と内訳の足し上げが一致しない場合があります。

受益者負担割合	
施設使用料 / 運営コスト	= 17.6 %

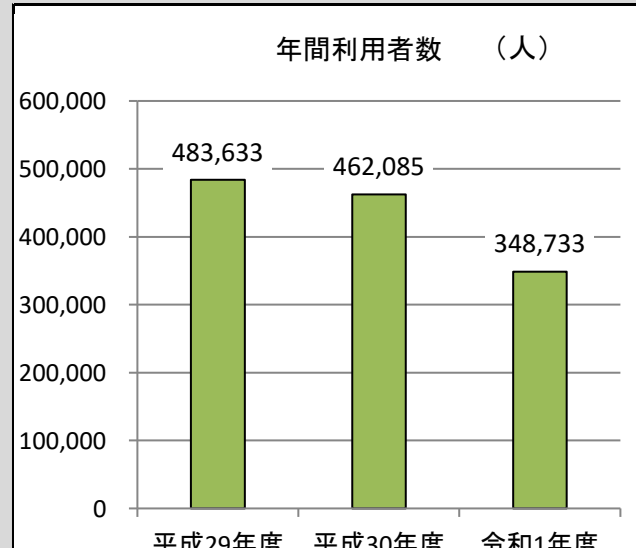
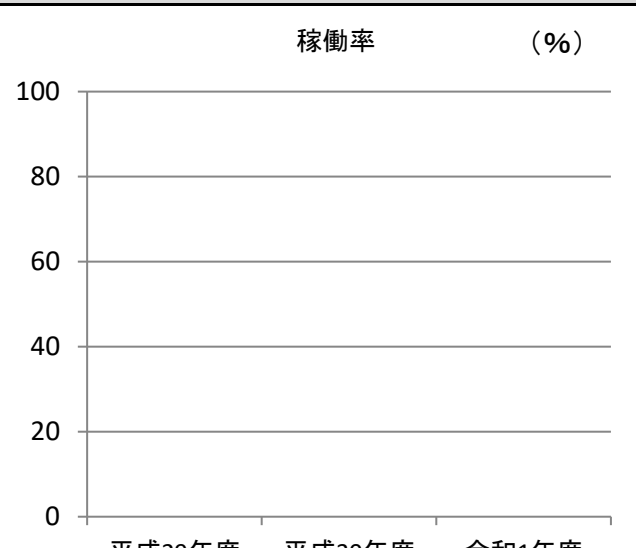
備考
貸切での使用(専用使用)のほか、一般公開日における個人使用があるため稼働率は算定していません。

施設名 : カメイアリーナ仙台 (仙台市体育館)

令和元年度実績

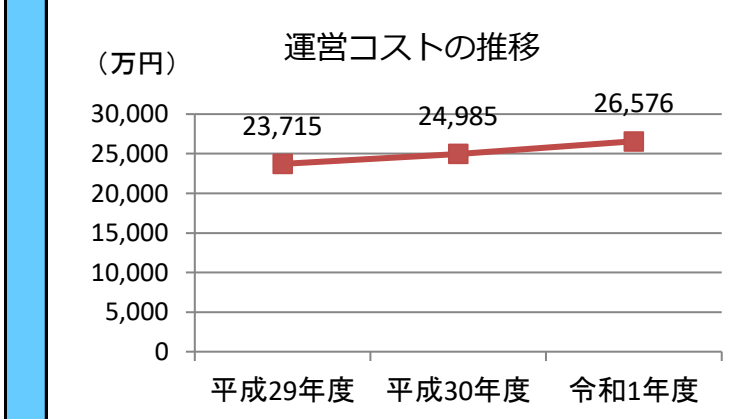
施設概要	所在・土地			
	所在地	太白区富沢1丁目4-1		
	敷地面積	19,733 m ²	敷地保有状況	所有
	地図情報へのリンク	https://www2.wagmap.jp/sendacity/MAP?linkid=18e331fd-ee84-412c-85ca-f38c3f2eed59&mid=232		
	施設全体			
	併設施設	なし		
	建物状況			
	延床面積	18,374 m ²	建物の権利状況	所有権
	建築年度	昭和59年	構造	鉄筋コンクリート
	築年数	36年	駐車可能台数	99台

運営時間・休館日	
運営時間: 9:00~21:00 (体育館) ※諸室、時期、曜日により異なる場合があります	
休館日: 施設点検日(月1回)、年末年始(12/28~1/4)	

運営・利用状況	運営状況			
	運営方式	指定管理	年間利用者数	348,733人
	運営人員		稼働率	-%
	正職員	-人	年間利用コマ数	-/年
	嘱託職員等	-人	年間利用可能コマ数	-/年
	年間利用者数・稼働率の推移			
	年間利用者数 (人) 		稼働率 (%) 	
	平成29年度		平成30年度	
	令和1年度		令和1年度	

設備・諸室別の利用状況		
体育館		
競技場・トレーニング室・会議室等		
利用件数	317,610	人
利用コマ数	-	/年
利用可能コマ数	-	/年
稼働率	-	%
温水プール		
25m×5コース		
利用件数	31,123	人
利用コマ数	-	/年
利用可能コマ数	-	/年
稼働率	-	%

コスト状況	支出 (万円)		26,576 (前年比 + 1,591)
	光熱水費	3,921 (前年比 ▲ 298)	
	委託費※	4,532 (前年比 ▲ 112)	
	維持補修費	1,043 (前年比 ▲ 379)	
	人件費	8,724 (前年比 + 269)	
	その他 (手数料など)	8,357 (前年比 + 2,111)	
	※清掃、警備、保守点検等に係る委託費		
	収入 (万円)		8,121 (前年比 ▲ 2,201)
	使用料 (営利目的分以外)	6,958 (前年比 ▲ 2,049)	
	使用料 (営利目的分)	- (前年比 ± 0)	
その他 (目的外使用料等)	1,163 (前年比 ▲ 152)		
施設使用料減免実施額 (万円)	1,837 (前年比 ▲ 993)		



注1) 支出・収入とも、それぞれの金額を表示単位未満の位で四捨五入しているため、合計と内訳の足し上げが一致しない場合があります。

受益者負担割合	
施設使用料	= 26.2 %
運営コスト	

備考

- 平成28年7月30日から施設命名権 (ネーミングライツ) を導入しています。
- 貸切での使用 (専用使用) のほか、一般公開日における個人使用があるため稼働率は算定していません。

施設名： 泉海洋センター

令和元年度実績

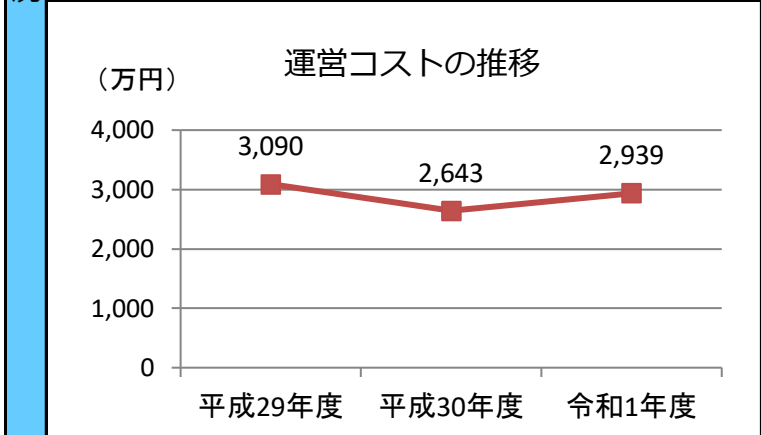
施設概要			
所在・土地			
所在地	泉区七北田字田中1-2		
敷地面積	5,232 m ²	敷地保有状況	所有
地図情報へのリンク	https://www2.wagmap.jp/sendacity/MAP?linkid=46790575-2c0d-4b90-9329-778e4ccb1ffb&mid=232		
施設全体			
併設施設	なし		
建物状況			
延床面積	1,177 m ²	建物の権利状況	所有権
建築年度	昭和58年	構造	鉄骨鉄筋コンクリート
築年数	37年	駐車可能台数	40台

運営時間・休館日
運営時間: 9:00~21:00
休館日: 施設点検日(月1回)、年末年始 (12/28~1/4)

運営状況			
運営方式	指定管理	年間利用者数	33,233人
運営人員		稼働率	-%
正職員	-人	年間利用コマ数	-/年
嘱託職員等	-人	年間利用可能コマ数	-/年
年間利用者数・稼働率の推移			
年間利用者数 (人)		稼働率 (%)	

設備・諸室別の利用状況		
利用件数	-	件
利用コマ数	-	/年
利用可能コマ数	-	/年
稼働率	-	%
利用件数	-	件
利用コマ数	-	/年
利用可能コマ数	-	/年
稼働率	-	%
利用件数	-	件
利用コマ数	-	/年
利用可能コマ数	-	/年
稼働率	-	%
利用件数	-	件
利用コマ数	-	/年
利用可能コマ数	-	/年
稼働率	-	%

支出(万円)	2,939	(前年比 + 295)
光熱水費	123	(前年比 ▲ 4)
委託費※	159	(前年比 ▲ 62)
維持補修費	228	(前年比 + 86)
人件費	1,774	(前年比 + 66)
その他(手数料など)	655	(前年比 + 208)
※清掃、警備、保守点検等に係る委託費		
収入(万円)	247	(前年比 ▲ 23)
使用料(営利目的分以外)	218	(前年比 ▲ 23)
使用料(営利目的分)	-	(前年比 ± 0)
その他(目的外使用料等)	28	(前年比 + 1)
施設使用料減免実施額(万円)	4	(前年比 ▲ 1)



注1) 支出・収入とも、それぞれの金額を表示単位未満の位で四捨五入しているため、合計と内訳の足し上げが一致しない場合があります。

受益者負担割合	
施設使用料	= 7.4 %
運営コスト	

備考
貸切での使用(専用使用)のほか、一般公開日における個人使用があるため稼働率は算定していません。

施設名：七北田公園体育館

令和元年度実績

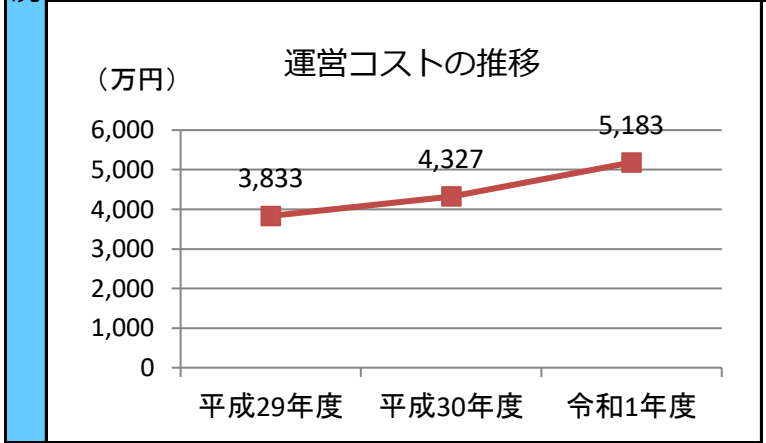
施設概要	所在・土地				
	所在地	泉区七北田字赤生津4			
	敷地面積	220,361	m ²	敷地保有状況	所有
	地図情報へのリンク	https://www2.wagmap.jp/sendacity/MAP?linkid=fa33f993-837d-484f-999d-444ded10e57b&mid=232			
	施設全体				
	併設施設	なし			
	建物状況				
	延床面積	2,030	m ²	建物の権利状況	所有権
	建築年度	平成1	年	構造	鉄筋コンクリート
	築年数	31	年	駐車可能台数	175 台

運営時間・休館日	
運営時間:	9:00~21:00
休館日:	年末年始(12/28~1/4)

運営・利用状況	運営状況			
	運営方式	指定管理	年間利用者数	48,958 人
	運営人員		稼働率	- %
	正職員	- 人	年間利用コマ数	- /年
	嘱託職員等	- 人	年間利用可能コマ数	- /年
	年間利用者数・稼働率の推移			
	年間利用者数 (人)		稼働率 (%)	

設備・諸室別の利用状況		
利用件数	-	件
利用コマ数	-	/年
利用可能コマ数	-	/年
稼働率	-	%
利用件数	-	件
利用コマ数	-	/年
利用可能コマ数	-	/年
稼働率	-	%
利用件数	-	件
利用コマ数	-	/年
利用可能コマ数	-	/年
稼働率	-	%
利用件数	-	件
利用コマ数	-	/年
利用可能コマ数	-	/年
稼働率	-	%

コスト状況	支出 (万円)		5,183 (前年比 + 856)
	光熱水費	6 (前年比 + 0)	
	委託費※	1,497 (前年比 ▲ 170)	
	維持補修費	11 (前年比 ▲ 43)	
	人件費	1,774 (前年比 + 143)	
	その他 (手数料など)	1,895 (前年比 + 925)	
	※清掃、警備、保守点検等に係る委託費		
	収入 (万円)		792 (前年比 + 12)
	使用料 (営利目的分以外)	792 (前年比 + 12)	
	使用料 (営利目的分)	- (前年比 ± 0)	
その他 (目的外使用料等)	- (前年比 ± 0)		
施設使用料減免実施額 (万円)	73 (前年比 + 73)		



注1) 支出・収入とも、それぞれの金額を表示単位未満の位で四捨五入しているため、合計と内訳の足し上げが一致しない場合があります。

受益者負担割合	
施設使用料	= 15.3 %
運営コスト	

備考
 貸切での使用 (専用使用) のほか、一般公開日における個人使用があるため稼働率は算定していません。

用途 : プール
 所管局 : 文化観光局
 所管課 : 文化スポーツ部スポーツ振興課

施設名 : 中田温水プール

令和元年度実績

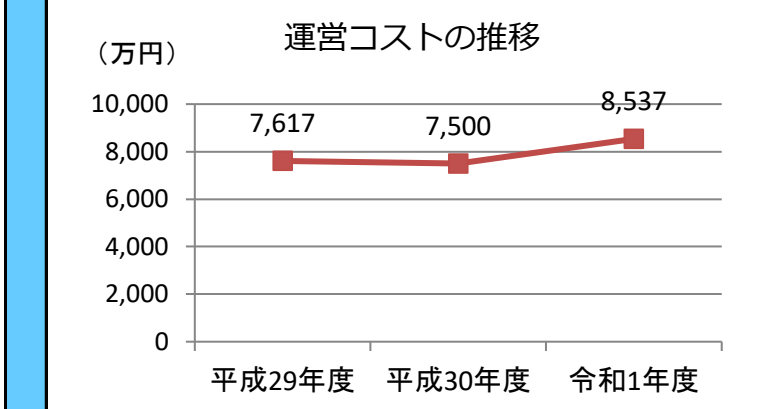
施設概要	所在・土地			
	所在地	太白区中田町字二軒橋14-30		
	敷地面積	4,313 m ²	敷地保有状況	所有
	地図情報へのリンク	https://www2.wagmap.jp/sendacity/MAP?linkid=6ac4a4a4-a04f-4d3e-9cb6-b9a98c20929f&mid=232		
	施設全体			
	併設施設	なし		
	建物状況			
	延床面積	2,235 m ²	建物の権利状況	所有権
	建築年度	平成8年	構造	鉄筋コンクリート
	築年数	24年	駐車可能台数	52台

運営時間・休館日	
運営時間: 10:00~20:00 ※時期、曜日により異なる場合があります	
休館日: 施設点検日(月1回)、年末年始(12/28~1/4)	

運営・利用状況	運営状況			
	運営方式	指定管理	年間利用者数	96,058人
	運営人員		稼働率	-%
	正職員	-人	年間利用コマ数	-/年
	嘱託職員等	-人	年間利用可能コマ数	-/年
	年間利用者数・稼働率の推移			
	年間利用者数 (人)		稼働率 (%)	
	<p>年間利用者数 (人) の推移: 平成29年度 100,158人, 平成30年度 107,617人, 令和1年度 96,058人</p> <p>稼働率 (%) の推移: 平成29年度 0%, 平成30年度 0%, 令和1年度 0%</p>			

設備・諸室別の利用状況		
温水プール		
25m×6コース		
利用件数	76,791	人
利用コマ数	-	/年
利用可能コマ数	-	/年
稼働率	-	%
トレーニング室		
利用件数	19,267	人
利用コマ数	-	/年
利用可能コマ数	-	/年
稼働率	-	%

コスト状況	支出 (万円)	8,537	(前年比 + 1,037)	
	光熱水費	2,878	(前年比 ▲ 94)	
	委託費※	1,129	(前年比 + 420)	
	維持補修費	833	(前年比 + 398)	
	人件費	3,140	(前年比 + 200)	
	その他 (手数料など)	557	(前年比 + 112)	
	※清掃、警備、保守点検等に係る委託費			
	収入 (万円)	2,758	(前年比 ▲ 196)	
	使用料 (営利目的分以外)	2,714	(前年比 ▲ 195)	
	使用料 (営利目的分)	-	(前年比 ± 0)	
その他 (目的外使用料等)	43	(前年比 ▲ 1)		
施設使用料減免実施額 (万円)	374	(前年比 ▲ 50)		



注1) 支出・収入とも、それぞれの金額を表示単位未満の位で四捨五入しているため、合計と内訳の足し上げが一致しない場合があります。

受益者負担割合	
施設使用料	= 31.8 %
運営コスト	

備考
個人使用が主であるため、稼働率は算定していません。

用途：野球場
 所管局：文化観光局
 所管課：文化スポーツ部スポーツ振興課

施設名：鉤取球場

令和元年度実績

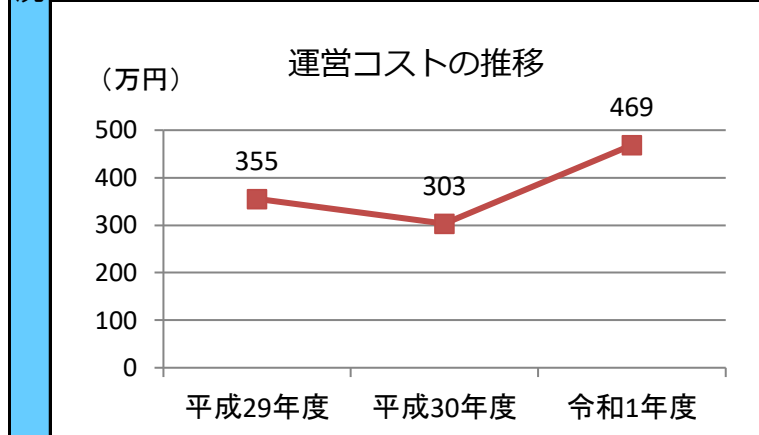
施設概要			
所在・土地			
所在地	太白区山田北前町3-98		
敷地面積	18,907	m ²	敷地保有状況 所有
地図情報へのリンク	https://www2.wagmap.jp/sendacity/MAP?linkid=e058c78e-7217-4b30-8715-bb50dcae2071&mid=232		
施設情報			
供用開始	昭和63年6月16日	駐車可能台数	56 台

運営時間・休館日
運営時間: 8:00~17:00
休館日: 年末年始(12/28~1/4)

運営状況			
運営方式	指定管理	年間利用者数	17,574 人
運営人員		稼働率	41.6 %
正職員	— 人	年間利用コマ数	243 /年
嘱託職員等	— 人	年間利用可能コマ数	584 /年
年間利用者数・稼働率の推移			
<p>年間利用者数 (人)</p>		<p>稼働率 (%)</p>	

設備・諸室別の利用状況		
利用件数	—	件
利用コマ数	—	/年
利用可能コマ数	—	/年
稼働率	—	%
利用件数	—	件
利用コマ数	—	/年
利用可能コマ数	—	/年
稼働率	—	%
利用件数	—	件
利用コマ数	—	/年
利用可能コマ数	—	/年
稼働率	—	%
利用件数	—	件
利用コマ数	—	/年
利用可能コマ数	—	/年
稼働率	—	%

支出 (万円)	469	(前年比 + 166)
光熱水費	44	(前年比 ▲ 2)
委託費※	17	(前年比 + 6)
維持補修費	155	(前年比 + 150)
人件費	215	(前年比 + 9)
その他(手数料など)	37	(前年比 + 1)
※清掃、警備、保守点検等に係る委託費		
収入 (万円)	51	(前年比 ▲ 1)
使用料(営利目的分以外)	50	(前年比 ▲ 1)
使用料(営利目的分)	—	(前年比 ± 0)
その他(目的外使用料等)	1	(前年比 ± 0)
施設使用料減免実施額 (万円)	21	(前年比 + 2)



注1) 支出・収入とも、それぞれの金額を表示単位未満の位で四捨五入しているため、合計と内訳の足し上げが一致しない場合があります。

受益者負担割合	
施設使用料	10.8 %
運営コスト	

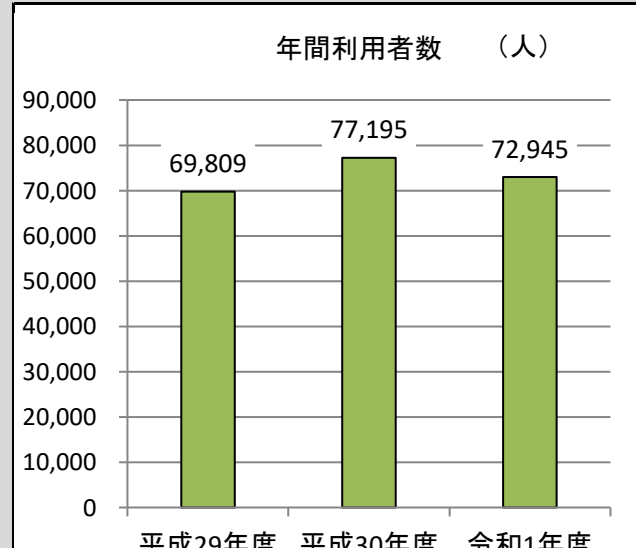
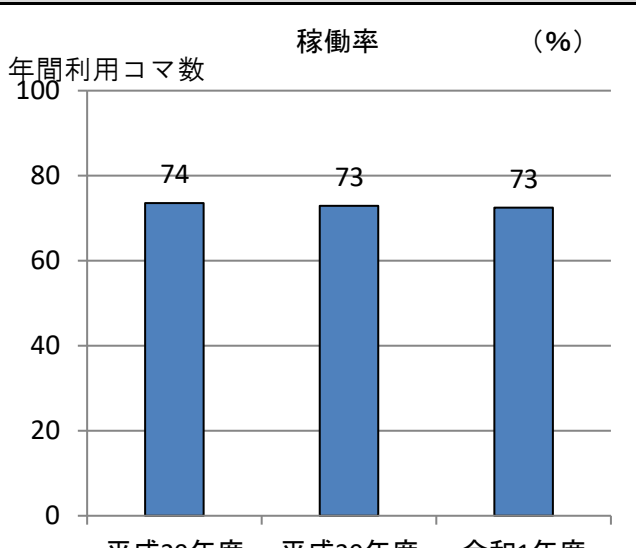
備考

施設名 : 川内庭球場

令和元年度実績

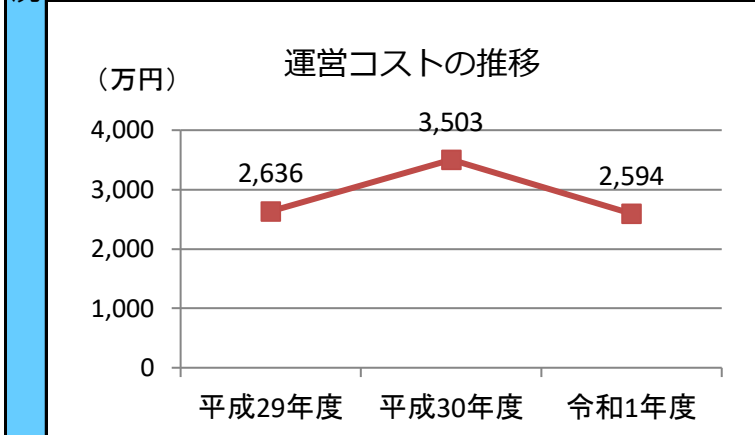
施設概要			
所在・土地			
所在地	青葉区川内元支倉35-2		
敷地面積	14,131 m ²	敷地保有状況	所有
地図情報へのリンク	https://www2.wagmap.jp/sendacity/MAP?linkid=54bf8842-5a95-467c-9318-d893d6b01263&mid=232		
施設情報			
供用開始	平成12年7月17日	駐車可能台数	53 台

運営時間・休館日
運営時間: 9:00~21:00 (4/1~10/31) 9:00~17:00 (11/1~3/31) ※時期・曜日により異なる場合があります。
休館日: 施設点検日(月1回)、年末年始(12/28~1/4)

運営状況			
運営方式	指定管理	年間利用者数	72,945 人
運営人員		稼働率	72.5 %
正職員	— 人	年間利用コマ数	25,536 /年
嘱託職員等	— 人	年間利用可能コマ数	35,222 /年
年間利用者数・稼働率の推移			
年間利用者数 (人) 		稼働率 (%) 	

設備・諸室別の利用状況		
利用件数	—	件
利用コマ数	—	/年
利用可能コマ数	—	/年
稼働率	—	%
利用件数	—	件
利用コマ数	—	/年
利用可能コマ数	—	/年
稼働率	—	%
利用件数	—	件
利用コマ数	—	/年
利用可能コマ数	—	/年
稼働率	—	%
利用件数	—	件
利用コマ数	—	/年
利用可能コマ数	—	/年
稼働率	—	%

支出 (万円)	2,594	(前年比 ▲ 909)
光熱水費	366	(前年比 + 17)
委託費※	223	(前年比 ▲ 86)
維持補修費	141	(前年比 ▲ 1,072)
人件費	1,322	(前年比 + 50)
その他(手数料など)	543	(前年比 + 181)
※清掃、警備、保守点検等に係る委託費		
収入 (万円)	1,369	(前年比 ▲ 178)
使用料(営利目的分以外)	1,361	(前年比 ▲ 178)
使用料(営利目的分)	—	(前年比 ± 0)
その他(目的外使用料等)	8	(前年比 ▲ 0)
施設使用料減免実施額 (万円)	281	(前年比 ▲ 37)



注1) 支出・収入とも、それぞれの金額を表示単位未満の位で四捨五入しているため、合計と内訳の足し上げが一致しない場合があります。

受益者負担割合	
施設使用料	= 52.5 %
運営コスト	

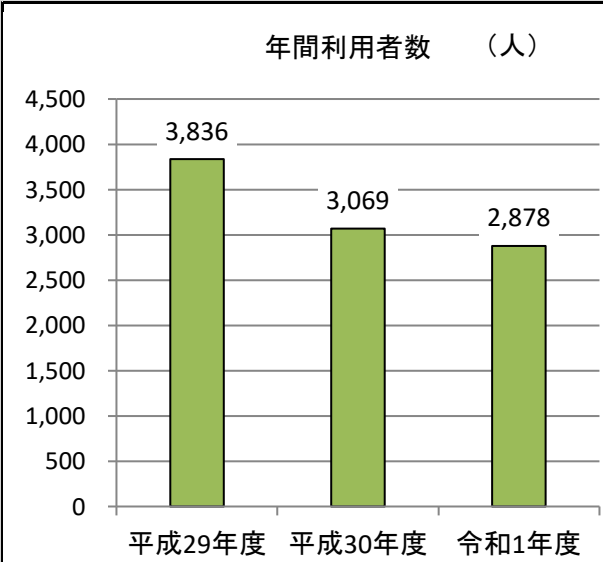
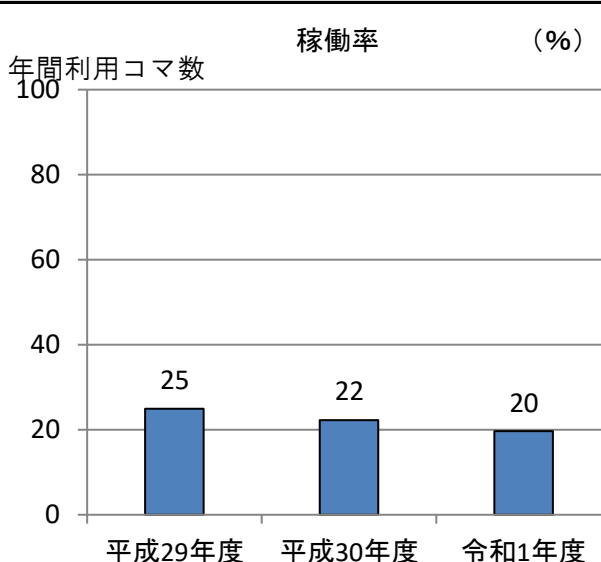
備考

施設名 : 高砂庭球場

令和元年度実績

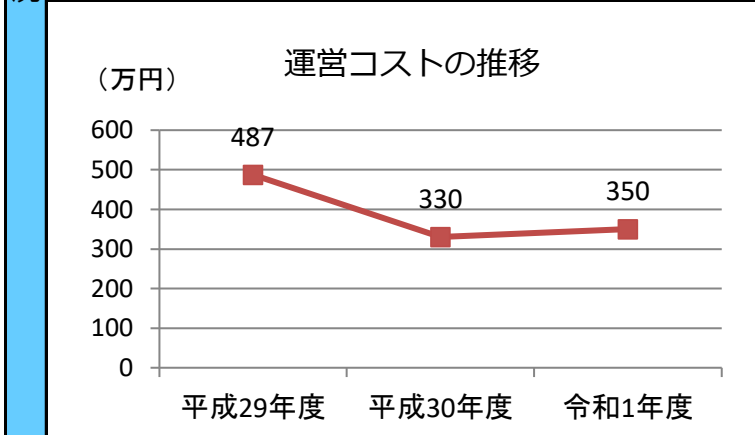
施設概要			
所在・土地			
所在地	宮城野区福田町1丁目15-1		
敷地面積	1,258 m ²	敷地保有状況	所有
地図情報へのリンク	https://www2.wagmap.jp/sendacity/MAP?linkid=980019e9-57e0-448d-a939-4007358b30d6&mid=232		
施設情報			
供用開始	平成9年4月1日	駐車可能台数	15 台

運営時間・休館日
運営時間: 6:00~19:00 (4/1~10/31) 8:00~17:00 (11/1~3/31) 休館日: 年末年始(12/28~1/4)

運営状況			
運営方式	指定管理	年間利用者数	2,878 人
運営人員		稼働率	19.6 %
正職員	— 人	年間利用コマ数	1,456 /年
嘱託職員等	— 人	年間利用可能コマ数	7,413 /年
年間利用者数・稼働率の推移			
年間利用者数 (人) 		稼働率 (%) 	

設備・諸室別の利用状況		
利用件数	—	件
利用コマ数	—	/年
利用可能コマ数	—	/年
稼働率	—	%
利用件数	—	件
利用コマ数	—	/年
利用可能コマ数	—	/年
稼働率	—	%
利用件数	—	件
利用コマ数	—	/年
利用可能コマ数	—	/年
稼働率	—	%
利用件数	—	件
利用コマ数	—	/年
利用可能コマ数	—	/年
稼働率	—	%

支出 (万円)	350	(前年比 + 20)
光熱水費	4	(前年比 ▲ 1)
委託費※	—	(前年比 ± 0)
維持補修費	1	(前年比 + 1)
人件費	296	(前年比 + 22)
その他 (手数料など)	50	(前年比 ▲ 3)
※清掃、警備、保守点検等に係る委託費		
収入 (万円)	69	(前年比 ▲ 7)
使用料 (営利目的分以外)	69	(前年比 ▲ 7)
使用料 (営利目的分)	—	(前年比 ± 0)
その他 (目的外使用料等)	—	(前年比 ± 0)
施設使用料減免実施額 (万円)	2	(前年比 ▲ 2)



注1) 支出・収入とも、それぞれの金額を表示単位未満の位で四捨五入しているため、合計と内訳の足し上げが一致しない場合があります。

受益者負担割合	
施設使用料	19.6 %
運営コスト	

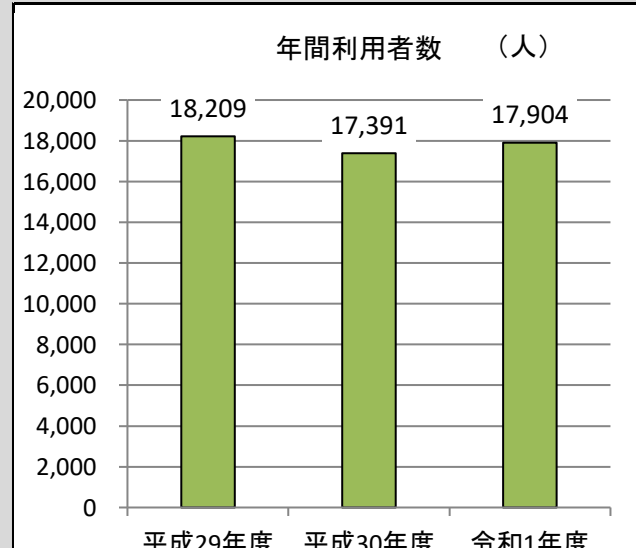
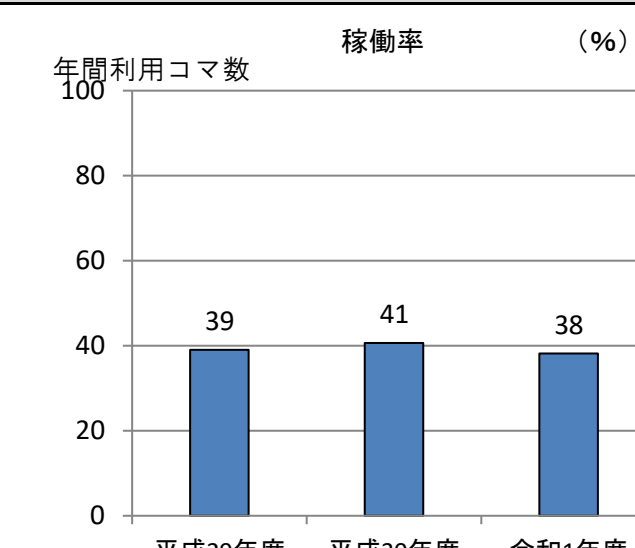
備考

施設名：茂庭庭球場

令和元年度実績

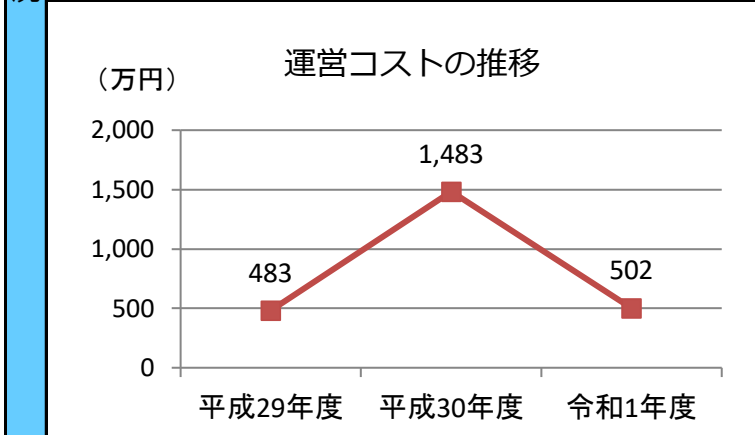
施設概要			
所在・土地			
所在地	太白区茂庭字人來田西143-23		
敷地面積	5,626 m ²	敷地保有状況	所有
地図情報へのリンク	https://www2.wagmap.jp/sendacity/MAP?linkid=37694ce4-d30a-4605-b8f1-95890b44cdc7&mid=232		
施設情報			
供用開始	平成19年4月1日	駐車可能台数	25 台

運営時間・休館日
運営時間： 6:00～19:00 (4/1～10/31) 8:00～17:00 (11/1～3/31) 休館日： 年末年始(12/28～1/4)

運営状況			
運営方式	指定管理	年間利用者数	17,904 人
運営人員		稼働率	38.1 %
正職員	— 人	年間利用コマ数	5,808 /年
嘱託職員等	— 人	年間利用可能コマ数	15,227 /年
年間利用者数・稼働率の推移			
年間利用者数 (人) 		稼働率 (%) 	

設備・諸室別の利用状況		
利用件数	—	件
利用コマ数	—	/年
利用可能コマ数	—	/年
稼働率	—	%
利用件数	—	件
利用コマ数	—	/年
利用可能コマ数	—	/年
稼働率	—	%
利用件数	—	件
利用コマ数	—	/年
利用可能コマ数	—	/年
稼働率	—	%
利用件数	—	件
利用コマ数	—	/年
利用可能コマ数	—	/年
稼働率	—	%

支出 (万円)	502	(前年比 ▲ 981)
光熱水費	21	(前年比 ▲ 0)
委託費※	—	(前年比 ± 0)
維持補修費	59	(前年比 ▲ 1,039)
人件費	337	(前年比 + 14)
その他(手数料など)	85	(前年比 + 43)
※清掃、警備、保守点検等に係る委託費		
収入 (万円)	286	(前年比 ▲ 26)
使用料(営利目的分以外)	285	(前年比 ▲ 26)
使用料(営利目的分)	—	(前年比 ± 0)
その他(目的外使用料等)	1	(前年比 ± 0)
施設使用料減免実施額 (万円)	—	(前年比 ▲ 2)



注1) 支出・収入とも、それぞれの金額を表示単位未満の位で四捨五入しているため、合計と内訳の足し上げが一致しない場合があります。

受益者負担割合	
施設使用料	= 56.7 %
運営コスト	

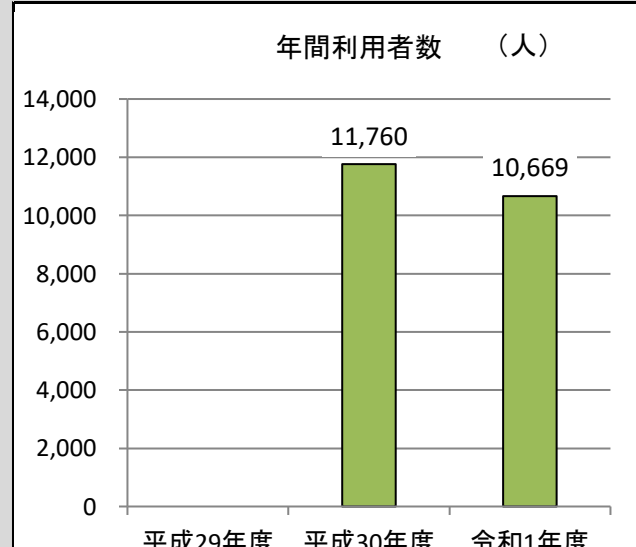
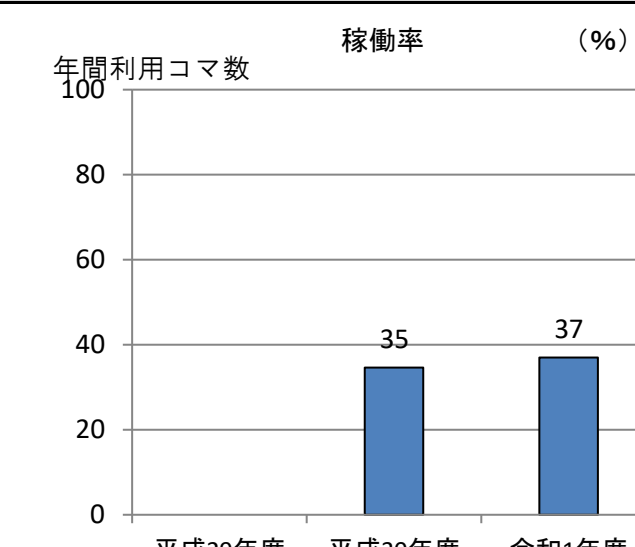
備考

施設名 : 若林日辺グラウンド (ニッペリア)

令和元年度実績

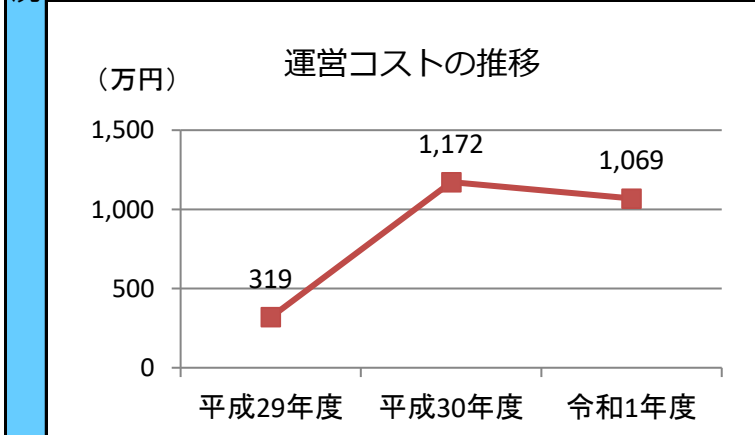
施設概要			
所在・土地			
所在地	若林区日辺字沖田東15		
敷地面積	21,904 m ²	敷地保有状況	所有
地図情報へのリンク	https://www2.wagmap.jp/sendacity/MAP?linkid=4a021ed5-bb0c-47fa-8f5f-831790a4593c&mid=232		
施設情報			
供用開始	平成11年6月28日	駐車可能台数	93 台

運営時間・休館日
運営時間: 9:00~17:00 ・ 休館日: 施設休館日(月1回)、年末年始 (12/28~1/4)

運営状況			
運営方式	指定管理	年間利用者数	10,669 人
運営人員		稼働率	37.0 %
正職員	— 人	年間利用コマ数	235 /年
嘱託職員等	— 人	年間利用可能コマ数	635 /年
年間利用者数・稼働率の推移			
年間利用者数 (人) 		稼働率 (%) 	

設備・諸室別の利用状況		
利用件数	—	件
利用コマ数	—	/年
利用可能コマ数	—	/年
稼働率	—	%
利用件数	—	件
利用コマ数	—	/年
利用可能コマ数	—	/年
稼働率	—	%
利用件数	—	件
利用コマ数	—	/年
利用可能コマ数	—	/年
稼働率	—	%
利用件数	—	件
利用コマ数	—	/年
利用可能コマ数	—	/年
稼働率	—	%
利用件数	—	件
利用コマ数	—	/年
利用可能コマ数	—	/年
稼働率	—	%

支出 (万円)	1,069	(前年比 ▲ 103)
光熱水費	122	(前年比 + 0)
委託費※	252	(前年比 + 2)
維持補修費	302	(前年比 ▲ 108)
人件費	298	(前年比 + 8)
その他(手数料など)	95	(前年比 ▲ 6)
※清掃、警備、保守点検等に係る委託費		
収入 (万円)	81	(前年比 + 3)
使用料(営利目的分以外)	62	(前年比 + 3)
使用料(営利目的分)	—	(前年比 ± 0)
その他(目的外使用料等)	19	(前年比 ▲ 0)
施設使用料減免実施額 (万円)	10	(前年比 + 3)



注1) 支出・収入とも、それぞれの金額を表示単位未満の位で四捨五入しているため、合計と内訳の足し上げが一致しない場合があります。

受益者負担割合	
施設使用料	5.8 %
運営コスト	

備考 平成29年度まで仮設住宅用地として利用されており、平成30年4月1日より供用を再開しました。

施設名 : 長袋グラウンド

令和元年度実績

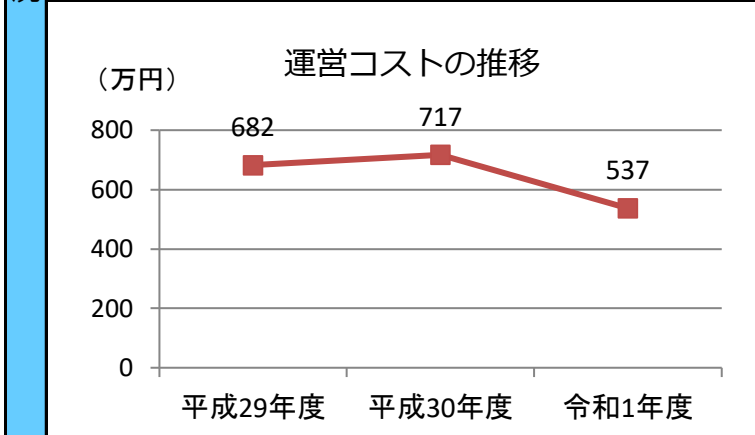
施設概要			
所在・土地			
所在地	太白区秋保町長袋字大原160-2		
敷地面積	8,840 m ²	敷地保有状況	所有
地図情報へのリンク	https://www2.wagmap.jp/sendacity/MAP?linkid=f9408766-31e6-45bb-a660-f53f04a3620d&mid=232		
施設情報			
供用開始	昭和54年12月15日	駐車可能台数	45 台

運営時間・休館日
運営時間: 9:00~17:00
休館日: 年末年始(12/28~1/4)

運営状況			
運営方式	指定管理	年間利用者数	6,249 人
運営人員		稼働率	28.0 %
正職員	— 人	年間利用コマ数	116 /年
嘱託職員等	— 人	年間利用可能コマ数	414 /年
年間利用者数・稼働率の推移			
<p>年間利用者数 (人)</p>		<p>稼働率 (%)</p>	

設備・諸室別の利用状況		
利用件数	—	件
利用コマ数	—	/年
利用可能コマ数	—	/年
稼働率	—	%
利用件数	—	件
利用コマ数	—	/年
利用可能コマ数	—	/年
稼働率	—	%
利用件数	—	件
利用コマ数	—	/年
利用可能コマ数	—	/年
稼働率	—	%
利用件数	—	件
利用コマ数	—	/年
利用可能コマ数	—	/年
稼働率	—	%

支出 (万円)	537	(前年比 ▲ 180)
光熱水費	1	(前年比 ▲ 5)
委託費※	24	(前年比 ▲ 48)
維持補修費	84	(前年比 + 62)
人件費	301	(前年比 ▲ 233)
その他(手数料など)	127	(前年比 + 44)
※清掃、警備、保守点検等に係る委託費		
収入 (万円)	17	(前年比 ▲ 8)
使用料(営利目的分以外)	17	(前年比 ▲ 8)
使用料(営利目的分)	—	(前年比 ± 0)
その他(目的外使用料等)	1	(前年比 ± 0)
施設使用料減免実施額 (万円)	10	(前年比 + 1)



注1) 支出・収入とも、それぞれの金額を表示単位未満の位で四捨五入しているため、合計と内訳の足し上げが一致しない場合があります。

受益者負担割合	
施設使用料	3.1 %
運営コスト	

備考

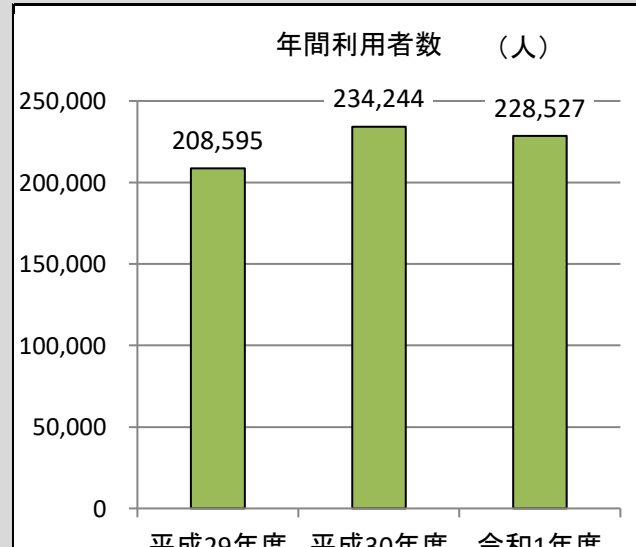

用途 : グラウンド
 所管局 : 文化観光局
 所管課 : 文化スポーツ部スポーツ振興課

施設名 : 仙台市屋内グラウンド (シェルコムせんだい)

令和元年度実績

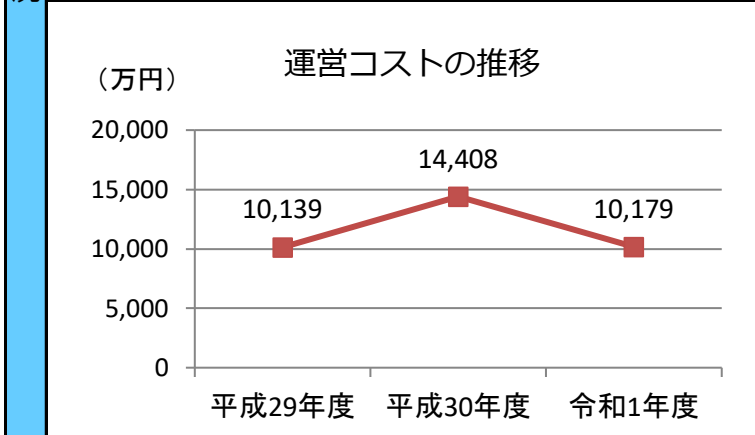
施設概要			
所在・土地			
所在地	泉区野村字新桂島前48		
敷地面積	76,602 m ²	敷地保有状況	所有
地図情報へのリンク	https://www2.wagmap.jp/sendacity/MAP?linkid=ba588497-3ce9-480e-9001-3ab7162b689f&mid=232		
施設全体			
併設施設	なし		
建物状況			
延床面積	21,314 m ²	建物の権利状況	所有権
建築年度	平成12年	構造	鉄骨造
築年数	20年	駐車可能台数	267台

運営時間・休館日
運営時間: 6:00~22:00 (4/1~11/30) 9:00~22:00 (12/1~3/31) 休館日: 施設点検日(月1回)、年末年始 (12/28~1/4)

運営状況			
運営方式	指定管理	年間利用者数	228,527人
運営人員		稼働率	-%
正職員	-人	年間利用コマ数	-/年
嘱託職員等	-人	年間利用可能コマ数	-/年
年間利用者数・稼働率の推移			
年間利用者数 (人) 		稼働率 (%) 	

設備・諸室別の利用状況		
利用件数	-	件
利用コマ数	-	/年
利用可能コマ数	-	/年
稼働率	-	%
利用件数	-	件
利用コマ数	-	/年
利用可能コマ数	-	/年
稼働率	-	%
利用件数	-	件
利用コマ数	-	/年
利用可能コマ数	-	/年
稼働率	-	%
利用件数	-	件
利用コマ数	-	/年
利用可能コマ数	-	/年
稼働率	-	%

支出 (万円)	10,179	(前年比 ▲ 4,229)
光熱水費	1,290	(前年比 + 152)
委託費※	2,488	(前年比 ▲ 47)
維持補修費	366	(前年比 ▲ 4,393)
人件費	4,637	(前年比 + 342)
その他 (手数料など)	1,398	(前年比 ▲ 283)
※清掃、警備、保守点検等に係る委託費		
収入 (万円)	2,086	(前年比 ▲ 218)
使用料 (営利目的分以外)	2,074	(前年比 ▲ 218)
使用料 (営利目的分)	0	(前年比 ± 0)
その他 (目的外使用料等)	12	(前年比 ± 0)
施設使用料減免実施額 (万円)	1,036	(前年比 + 137)



注1) 支出・収入とも、それぞれの金額を表示単位未満の位で四捨五入しているため、合計と内訳の足し上げが一致しない場合があります。

受益者負担割合	
施設使用料 / 運営コスト	= 20.4 %

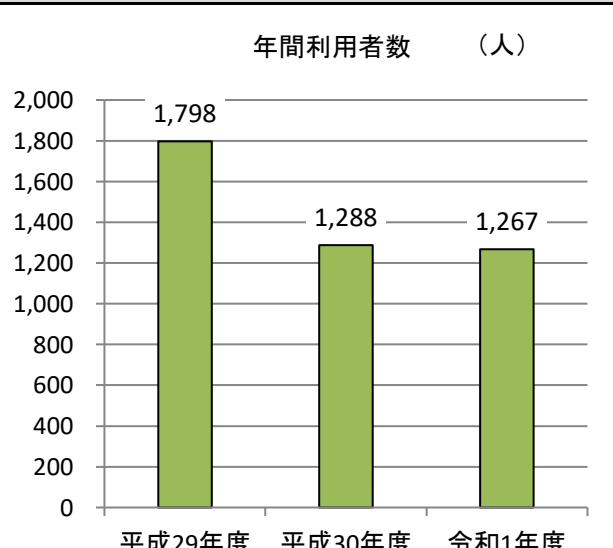
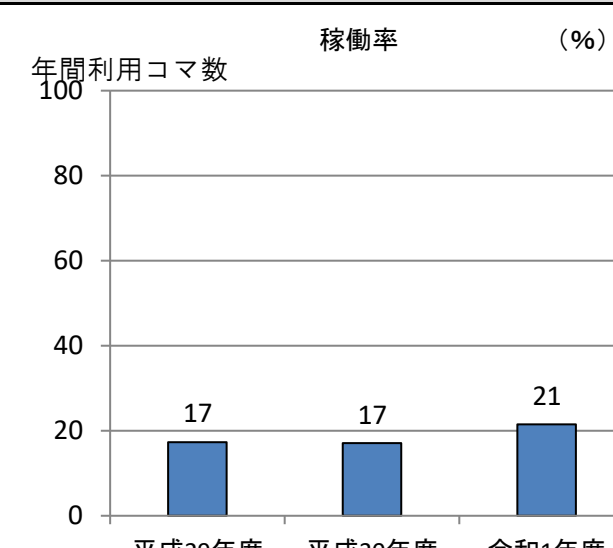
備考
 貸切での使用 (専用使用) のほか、一般公開日における個人使用があるため稼働率は算定していません。

施設名 : 馬場グラウンド

令和元年度実績

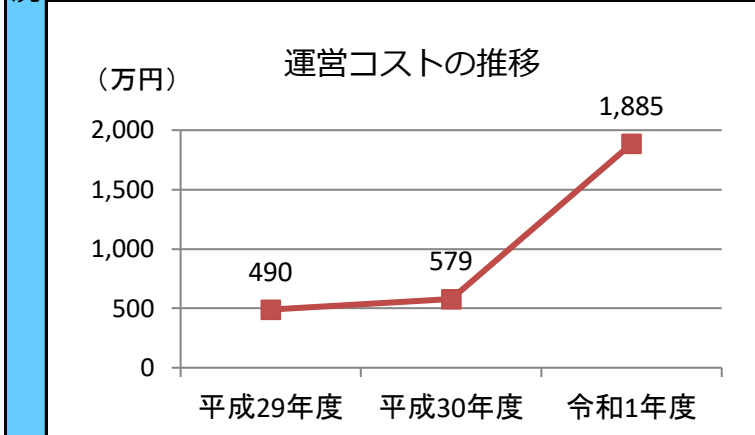
施設概要			
所在・土地			
所在地	太白区秋保町馬場字竹林45		
敷地面積	5,840 m ²	敷地保有状況	所有
地図情報へのリンク	https://www2.wagmap.jp/sendacity/MAP?linkid=5f75f7c3-0f1a-4ce7-bda5-72f611d35ab0&mid=232		
施設情報			
供用開始	昭和52年10月26日	駐車可能台数	70 台

運営時間・休館日
運営時間: 9:00~17:00
休館日: 年末年始(12/28~1/4)

運営状況			
運営方式	指定管理	年間利用者数	1,267 人
運営人員		稼働率	21.5 %
正職員	— 人	年間利用コマ数	64 /年
嘱託職員等	— 人	年間利用可能コマ数	298 /年
年間利用者数・稼働率の推移			
<p>年間利用者数 (人)</p> 		<p>稼働率 (%)</p> 	

設備・諸室別の利用状況		
利用件数	—	件
利用コマ数	—	/年
利用可能コマ数	—	/年
稼働率	—	%
利用件数	—	件
利用コマ数	—	/年
利用可能コマ数	—	/年
稼働率	—	%
利用件数	—	件
利用コマ数	—	/年
利用可能コマ数	—	/年
稼働率	—	%
利用件数	—	件
利用コマ数	—	/年
利用可能コマ数	—	/年
稼働率	—	%

支出 (万円)	1,885	(前年比 + 1,306)
光熱水費	4	(前年比 + 3)
委託費※	73	(前年比 + 49)
維持補修費	1,094	(前年比 + 871)
人件費	563	(前年比 + 276)
その他(手数料など)	151	(前年比 + 107)
※清掃、警備、保守点検等に係る委託費		
収入 (万円)	6	(前年比 ▲ 4)
使用料(営利目的分以外)	6	(前年比 ▲ 4)
使用料(営利目的分)	—	(前年比 ± 0)
その他(目的外使用料等)	—	(前年比 ± 0)
施設使用料減免実施額 (万円)	—	(前年比 ▲ 0)



注1) 支出・収入とも、それぞれの金額を表示単位未満の位で四捨五入しているため、合計と内訳の足し上げが一致しない場合があります。

受益者負担割合	
施設使用料	0.3 %
運営コスト	

備考

用途：その他スポーツ・レクリエーション施設
 所管局：市民局
 所管課：協働まちづくり推進部地域政策課

施設名：熊ヶ根コミュニティ広場

令和元年度実績

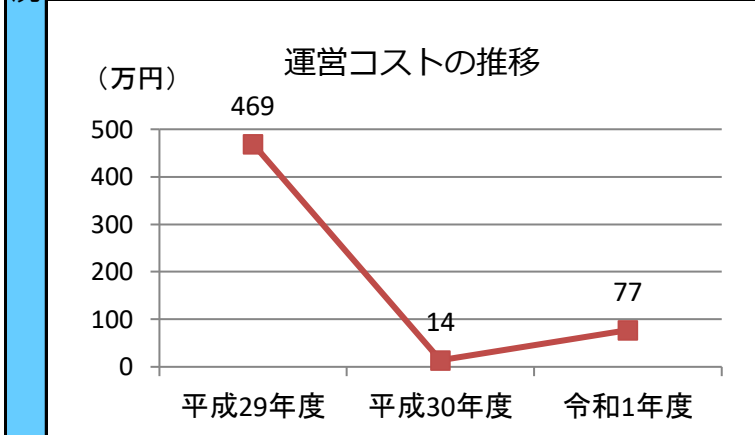
施設概要			
所在・土地			
所在地	青葉区熊ヶ根字檀の原一番41-59		
敷地面積	32,199 m ²	敷地保有状況	所有
地図情報へのリンク	https://www2.wagmap.jp/sendacity/MAP?linkid=bfcf3b45-f899-4f42-8ef7-4051f35eb621&mid=232		
施設情報			
供用開始	平成18年3月31日	駐車可能台数	100 台

運営時間・休館日
運営時間： 早朝～夕方
休館日：

運営状況			
運営方式	包括委託	年間利用者数	7,056 人
運営人員		稼働率	14.0 %
正職員	— 人	年間利用コマ数	151 /年
嘱託職員等	— 人	年間利用可能コマ数	1,077 /年
年間利用者数・稼働率の推移			
<p>年間利用者数 (人)</p>		<p>稼働率 (%)</p>	

設備・諸室別の利用状況		
利用件数	—	件
利用コマ数	—	/年
利用可能コマ数	—	/年
稼働率	—	%
利用件数	—	件
利用コマ数	—	/年
利用可能コマ数	—	/年
稼働率	—	%
利用件数	—	件
利用コマ数	—	/年
利用可能コマ数	—	/年
稼働率	—	%
利用件数	—	件
利用コマ数	—	/年
利用可能コマ数	—	/年
稼働率	—	%

支出 (万円)	77	(前年比 + 63)
光熱水費	—	(前年比 ± 0)
委託費※	—	(前年比 ± 0)
維持補修費	—	(前年比 ▲ 7)
人件費	—	(前年比 ± 0)
その他 (手数料など)	77	(前年比 + 70)
※清掃、警備、保守点検等に係る委託費		
収入 (万円)	—	(前年比 ± 0)
使用料 (営利目的分以外)	—	(前年比 ± 0)
使用料 (営利目的分)	—	(前年比 ± 0)
その他 (目的外使用料等)	—	(前年比 ± 0)
施設使用料減免実施額 (万円)	—	(前年比 ± 0)



受益者負担割合	
施設使用料	— %
運営コスト	— %

備考

施設名：今泉運動場

令和元年度実績

施設概要			
所在・土地			
所在地	若林区今泉字鹿子穴140		
敷地面積	23,544 m ²	敷地保有状況	所有
地図情報へのリンク	https://www2.wagmap.jp/sendacity/MAP?linkid=87155d2c-a300-4496-876b-7af8c76a33de&mid=232		
施設情報			
供用開始	昭和62年4月1日	駐車可能台数	147 台

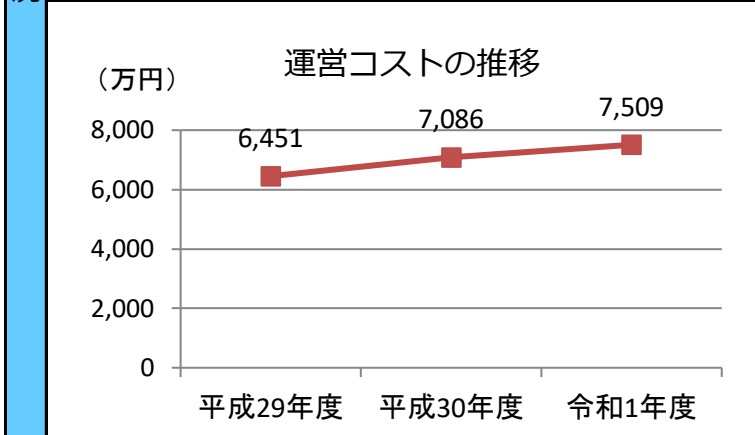
運営時間・休館日
運営時間： 10:00～20:00（温水プール） ※施設、時期により異なる場合があります
休館日： 施設点検日(月1回)、清掃工場整備期間(年1回)、年末年始(12/28～1/4)

運営状況			
運営方式	指定管理	年間利用者数	69,519 人
運営人員		稼働率	- %
正職員	- 人	年間利用コマ数	- /年
嘱託職員等	- 人	年間利用可能コマ数	- /年

年間利用者数・稼働率の推移	
<p>年間利用者数 (人)</p>	<p>稼働率 (%)</p>

設備・諸室別の利用状況		
温水プール		
25m×7コース		
利用件数	31,124	人
利用コマ数	-	/年
利用可能コマ数	-	/年
稼働率	-	%
庭球場		
砂入り人工芝7面		
利用件数	28,398	人
利用コマ数	8,387	/年
利用可能コマ数	24,871	/年
稼働率	33.7	%
野球場		
両翼91m		
利用件数	9,997	人
利用コマ数	293	/年
利用可能コマ数	993	/年
稼働率	29.5	%

支出(万円)	7,509	(前年比 + 422)
光熱水費	185	(前年比 + 9)
委託費※	1,007	(前年比 + 335)
維持補修費	1,495	(前年比 ▲ 19)
人件費	4,441	(前年比 + 51)
その他(手数料など)	380	(前年比 + 45)
※清掃、警備、保守点検等に係る委託費		
収入(万円)	1,352	(前年比 ▲ 93)
使用料(営利目的分以外)	1,346	(前年比 ▲ 93)
使用料(営利目的分)	-	(前年比 ± 0)
その他(目的外使用料等)	6	(前年比 ± 0)
施設使用料減免実施額(万円)	160	(前年比 ▲ 47)



注1) 支出・収入とも、それぞれの金額を表示単位未満の位で四捨五入しているため、合計と内訳の足し上げが一致しない場合があります。

受益者負担割合	
施設使用料	17.9 %
運営コスト	

備考 温水プールについては、個人使用が主であるため稼働率は算定していません。

施設名：仙台環境開発スポーツパーク宮城広瀬(宮城広瀬総合運動場)

令和元年度実績

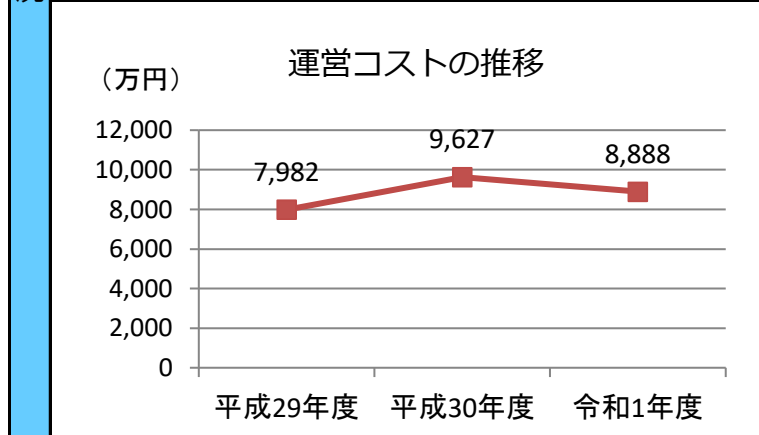
施設概要			
所在・土地			
所在地	青葉区上愛子字松原39-1		
敷地面積	66,569 m ²	敷地保有状況	所有
地図情報へのリンク	https://www2.wagmap.jp/sendacity/MAP?linkid=70a11a9e-c0a7-4a1d-97a0-80b49ce2fee9&mid=232		
施設情報			
供用開始	昭和52年6月	駐車可能台数	233 台

運営時間・休館日
運営時間: 9:00~21:00 (体育館) ※施設、時期により異なる場合があります
休館日: 施設点検日(月1回)、年末年始(12/28~1/4)

運営状況			
運営方式	指定管理	年間利用者数	123,803 人
運営人員		稼働率	- %
正職員	- 人	年間利用コマ数	- /年
嘱託職員等	- 人	年間利用可能コマ数	- /年
年間利用者数・稼働率の推移			

設備・諸室別の利用状況		
体育館		
競技場、会議室		
利用件数	43,149	人
利用コマ数	-	/年
利用可能コマ数	-	/年
稼働率	-	%
グラウンド		
12,403m ²		
利用件数	12,347	人
利用コマ数	334	/年
利用可能コマ数	759	/年
稼働率	44.0	%
庭球場		
砂入り人工芝3面		
利用件数	9,161	人
利用コマ数	3,354	/年
利用可能コマ数	7,856	/年
稼働率	42.7	%
温水プール		
25m×7コース		
利用件数	39,774	人
利用コマ数	-	/年
利用可能コマ数	-	/年
稼働率	-	%
野球場		
両翼92m、観客席497席		
利用件数	19,372	人
利用コマ数	346	/年
利用可能コマ数	803	/年
稼働率	43.1	%

支出(万円)	8,888	(前年比 ▲ 739)
光熱水費	1,632	(前年比 + 167)
委託費※	1,556	(前年比 + 38)
維持補修費	1,389	(前年比 ▲ 1,278)
人件費	3,592	(前年比 + 106)
その他(手数料など)	718	(前年比 + 228)
※清掃、警備、保守点検等に係る委託費		
収入(万円)	2,192	(前年比 + 39)
使用料(営利目的分以外)	1,875	(前年比 + 49)
使用料(営利目的分)	-	(前年比 ± 0)
その他(目的外使用料等)	317	(前年比 ▲ 10)
施設使用料減免実施額(万円)	244	(前年比 + 26)



注1) 支出・収入とも、それぞれの金額を表示単位未満の位で四捨五入しているため、合計と内訳の足し上げが一致しない場合があります。

受益者負担割合	
施設使用料	21.1 %
運営コスト	

備考

- 平成25年6月15日から施設命名権(ネーミングライツ)を導入しています。
- 体育館(競技場)については、貸切での使用(専用使用)のほか、一般公開日における個人使用があるため稼働率を算定していません。
- 屋外プールについては、個人使用が主であるため稼働率は算定していません。

施設名：泉総合運動場

令和元年度実績

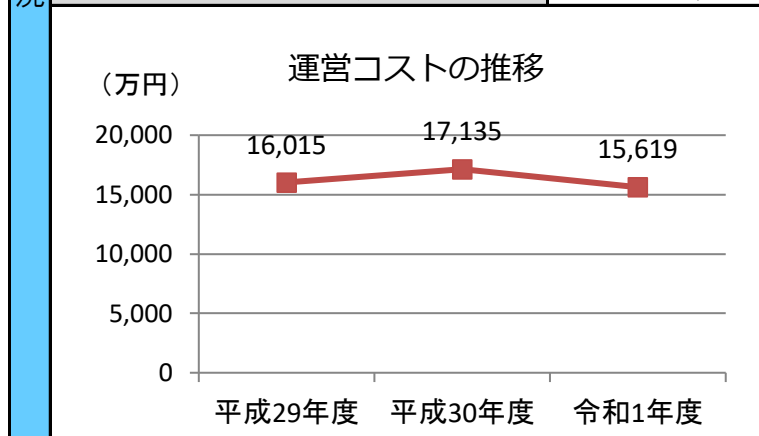
施設概要			
所在・土地			
所在地	泉区野村字新桂島前60		
敷地面積	97,234 m ²	敷地保有状況	所有
地図情報へのリンク	https://www2.wagmap.jp/sendacity/MAP?linkid=4526df47-2ecb-45e1-bc55-8d5028ff299a&mid=232		
施設情報			
供用開始	昭和53年4月1日	駐車可能台数	385 台

運営時間・休館日
運営時間： 9:00～21:00（体育館） ※施設、時期、曜日により異なる場合があります
休館日： 施設点検日(月1回)、年末年始(12/28～1/4) ※屋外プールは平成30年度から利用休止中

運営状況			
運営方式	指定管理	年間利用者数	324,689 人
運営人員		稼働率	- %
正職員	- 人	年間利用コマ数	- /年
嘱託職員等	- 人	年間利用可能コマ数	- /年
年間利用者数・稼働率の推移			

設備・諸室別の利用状況		
競技場等		
競技場, トレーニング室, 会議室等		
利用件数	114,893	人
利用コマ数	-	/年
利用可能コマ数	-	/年
稼働率	-	%
グラウンド		
人工芝105m×68m		
利用件数	62,280	人
利用コマ数	10,278	/年
利用可能コマ数	16,608	/年
稼働率	61.9	%
武道館		
柔道場・剣道場		
利用件数	51,262	人
利用コマ数	-	/年
利用可能コマ数	-	/年
稼働率	-	%
庭球場		
砂入り人工芝18面		
利用件数	75,631	件
利用コマ数	32,840	/年
利用可能コマ数	51,384	/年
稼働率	63.9	%
サッカー場		
天然芝フィールド2面、ハーフフィールド1		
利用件数	20,623	件
利用コマ数	341	/年
利用可能コマ数	918	/年
稼働率	37.1	%

支出(万円)	15,619	(前年比 ▲ 1,516)
光熱水費	1,217	(前年比 ▲ 80)
委託費※	3,209	(前年比 + 383)
維持補修費	1,345	(前年比 ▲ 2,425)
人件費	7,132	(前年比 + 214)
その他(手数料など)	2,716	(前年比 + 390)
※清掃、警備、保守点検等に係る委託費		
収入(万円)	3,815	(前年比 ▲ 321)
使用料(営利目的分以外)	3,716	(前年比 ▲ 305)
使用料(営利目的分)	-	(前年比 ± 0)
その他(目的外使用料等)	100	(前年比 ▲ 17)
施設使用料減免実施額(万円)	1,093	(前年比 + 67)



注1) 支出・収入とも、それぞれの金額を表示単位未満の位で四捨五入しているため、合計と内訳の足し上げが一致しない場合があります。

受益者負担割合	
施設使用料	= 23.8 %
運営コスト	

備考
 ・競技場及び武道館については、貸切での使用(専用使用)のほか、一般公開日における個人使用があるため稼働率を算定していません。

用途：複合スポーツ施設
 所管局：環境局
 所管課：施設部施設課

施設名：スポパーク松森

令和元年度実績

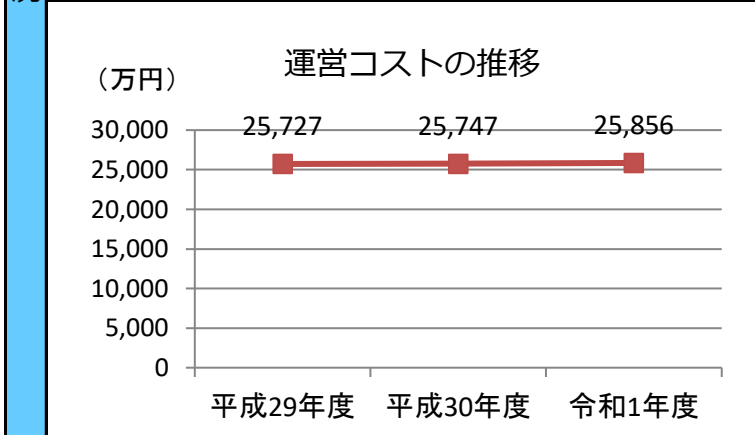
施設概要	所在・土地			
	所在地	泉区松森字城前122-1		
	敷地面積	50,995 m ²	敷地保有状況	所有
	地図情報へのリンク	https://www2.wagmap.jp/sendacity/MAP?linkid=e0e976ac-da86-461e-b240-9c53447a3b67&mid=232		
	施設全体			
	併設施設	なし		
	建物状況			
	延床面積	4,671 m ²	建物の権利状況	PFI（事業者の所有）
	建築年度	平成17年	構造	鉄骨造
	築年数	15年	駐車可能台数	273台

運営時間・休館日	
運営時間： 10:00～23:00※施設、時期により異なる場合があります。	
休館日： 金曜日、施設点検日、年末年始	

運営・利用状況	運営状況			
	運営方式	PFI	年間利用者数	375,068人
	運営人員		稼働率	-%
	正職員	-人	年間利用コマ数	-/年
	嘱託職員等	-人	年間利用可能コマ数	-/年
	年間利用者数・別稼働率の推移			
	年間利用者数 (人)		設備・諸室別の稼働率 (%)	

設備・諸室別の利用状況		
温水プール		
25m×8コース		
利用件数	42,583	人
利用コマ数	-	/年
利用可能コマ数	-	/年
稼働率	-	%
フットサル場		
人工芝3面・屋根付き		
利用件数	56,429	人
利用コマ数	6,925	/年
利用可能コマ数	15,414	/年
稼働率	44.9	%
テニスコート		
砂入り人工芝2面		
利用件数	10,493	人
利用コマ数	-	/年
利用可能コマ数	-	/年
稼働率	-	%

支出 (万円)	25,856	(前年比 + 109)
運営コスト	※ PFIにより整備・運営を行っている施設については、全ての業務を一体のものと捉えてサービス対価を支払っているため、コストの内訳はありません。	
収入 (万円)	-	(前年比 ± 0)
使用料 (営利目的分以外)	-	(前年比 ± 0)
使用料 (営利目的分)	-	(前年比 ± 0)
その他 (目的外使用料等)	-	(前年比 ± 0)
施設使用料減免実施額 (万円)	-	(前年比 ± 0)



注1) 支出・収入とも、それぞれの金額を表示単位未満の位で四捨五入しているため、合計と内訳の足し上げが一致しない場合があります。

受益者負担割合	
施設使用料	= - %
運営コスト	

備考
 ・PFI (Private Finance Initiative、公共施設の整備・運営を民間の資金・経営能力・技術を活用して行う手法) により整備・運営を行っている施設です。
 ・利用料金は事業者の収入とした上で、経費から利用料金を差し引いた額を本市から事業者を支払っています。
 ・温水プール及びテニスコートについては、個人使用が主であるため稼働率を算定していません。

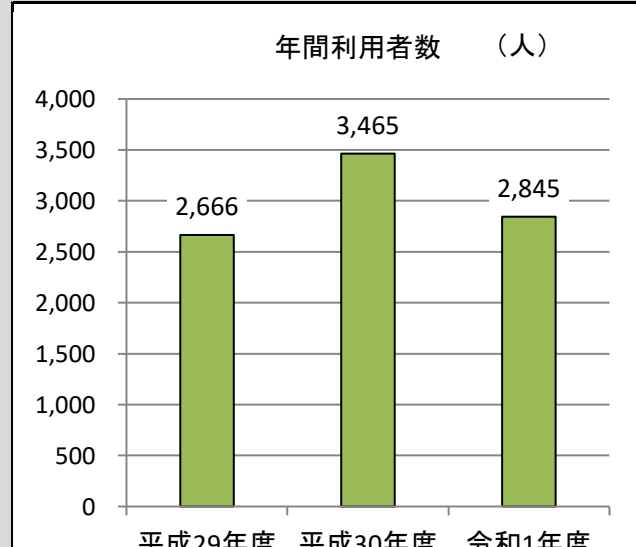

用途 : キャンプ場
 所管局 : 文化観光局
 所管課 : 観光交流部観光課

施設名 : 秋保二口キャンプ場

令和元年度実績

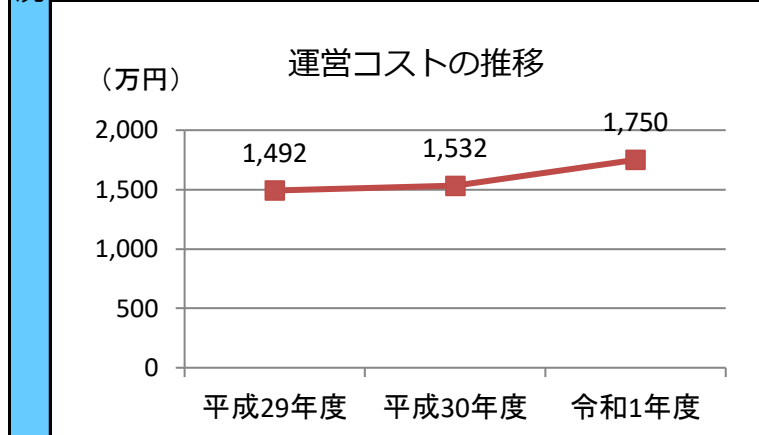
施設概要			
所在・土地			
所在地	太白区秋保町馬場字中小屋3-1		
敷地面積	12,680 m ²	敷地保有状況	所有
地図情報へのリンク	https://www2.wagmap.jp/sendacity/MAP?linkid=28e9fba3-adbb-48a4-a26f-3afb30293a5f&mid=232		
施設情報			
供用開始	昭和48年3月	駐車可能台数	10 台

運営時間・休館日
運営時間: 10:30~16:00 (日帰り) 10:30~翌10:00 (宿泊)
休館日: 12/1~3/31

運営状況			
運営方式	指定管理	年間利用者数	2,845 人
運営人員		稼働率	- %
正職員	- 人	年間利用コマ数	- /年
嘱託職員等	- 人	年間利用可能コマ数	- /年
年間利用者数・稼働率の推移			
年間利用者数 (人) 		稼働率 (%) 	

設備・諸室別の利用状況		
利用件数	-	件
利用コマ数	-	/年
利用可能コマ数	-	/年
稼働率	-	%
利用件数	-	件
利用コマ数	-	/年
利用可能コマ数	-	/年
稼働率	-	%
利用件数	-	件
利用コマ数	-	/年
利用可能コマ数	-	/年
稼働率	-	%
利用件数	-	件
利用コマ数	-	/年
利用可能コマ数	-	/年
稼働率	-	%
利用件数	-	件
利用コマ数	-	/年
利用可能コマ数	-	/年
稼働率	-	%

支出 (万円)	1,750	(前年比 + 219)
光熱水費	147	(前年比 + 19)
委託費※	100	(前年比 + 32)
維持補修費	118	(前年比 + 98)
人件費	952	(前年比 ▲ 35)
その他 (手数料など)	435	(前年比 + 104)
※清掃、警備、保守点検等に係る委託費		
収入 (万円)	174	(前年比 + 31)
使用料 (営利目的分以外)	174	(前年比 + 31)
使用料 (営利目的分)	-	(前年比 ± 0)
その他 (目的外使用料等)	-	(前年比 ± 0)
施設使用料減免実施額 (万円)	4	(前年比 ▲ 6)



注1) 支出・収入とも、それぞれの金額を表示単位未満の位で四捨五入しているため、合計と内訳の足し上げが一致しない場合があります。

受益者負担割合	
施設使用料	= 9.9 %
運営コスト	

備考
 コスト状況については、一体管理している秋保ビジターセンター分を含む額を掲載していません。

施設名：北山霊園

令和元年度実績

施設概要			
所在・土地			
所在地	青葉区北山2丁目10-1		
敷地面積	52,470 m ²	敷地保有状況	所有
地図情報へのリンク	https://www2.wagmap.jp/sendacity/MAP?linkid=f51683ec-2e28-4d12-adc1-be679b9580f5&mid=232		
施設全体			
供用開始	昭和31年6月20日	駐車可能台数	25 台

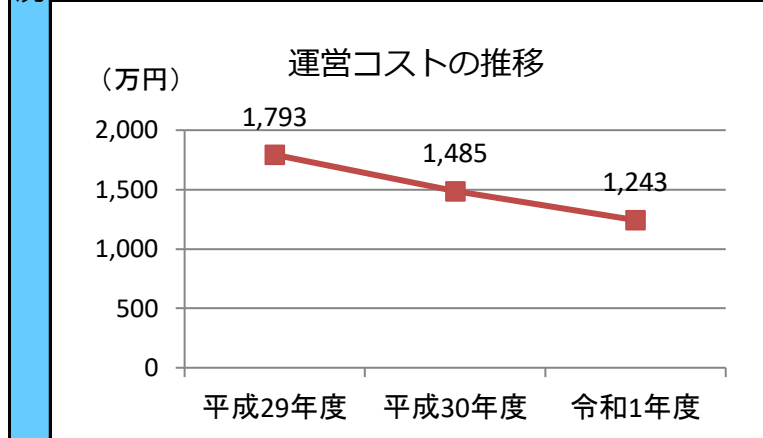
運営時間・休館日
運営時間： 9:00～16:30
休館日： 12/31～1/3

運営状況											
運営方式	包括委託	年間利用者数	- 人								
運営人員		稼働率	98.0 %								
正職員	- 人	年間利用コマ数	2,086 区画								
嘱託職員等	- 人	年間利用可能コマ数	2,131 区画								
貸出率の推移											
<table border="1"> <caption>貸出率の推移 (%)</caption> <thead> <tr> <th>年度</th> <th>貸出率 (%)</th> </tr> </thead> <tbody> <tr> <td>平成29年度</td> <td>99</td> </tr> <tr> <td>平成30年度</td> <td>98</td> </tr> <tr> <td>令和1年度</td> <td>98</td> </tr> </tbody> </table>				年度	貸出率 (%)	平成29年度	99	平成30年度	98	令和1年度	98
年度	貸出率 (%)										
平成29年度	99										
平成30年度	98										
令和1年度	98										

設備・諸室別の利用状況		
利用件数	-	件
利用コマ数	-	/年
利用可能コマ数	-	/年
稼働率	-	%
利用件数	-	件
利用コマ数	-	/年
利用可能コマ数	-	/年
稼働率	-	%
利用件数	-	件
利用コマ数	-	/年
利用可能コマ数	-	/年
稼働率	-	%

支出 (万円)	1,243	(前年比 ▲ 242)
光熱水費	53	(前年比 + 0)
委託費※	595	(前年比 ▲ 82)
維持補修費	13	(前年比 ▲ 52)
人件費	534	(前年比 + 236)
その他 (手数料など)	47	(前年比 ▲ 344)
※清掃、警備、保守点検等に係る委託費		
収入 (万円)	1,144	(前年比 ▲ 6)
使用料 (営利目的分以外)	0	(前年比 ▲ 1,140)
使用料 (営利目的分)	0	(前年比 + 0)
その他 (目的外使用料等)	1,144	(前年比 + 1,134)
施設使用料減免実施額 (万円)	0	(前年比 + 0)

$$\text{貸出率} = \frac{\text{貸出区画数}}{\text{総区画数}}$$



注1) 支出・収入とも、それぞれの金額を表示単位未満の位で四捨五入しているため、合計と内訳の足し上げが一致しない場合があります。

受益者負担割合	
施設使用料	0.0 %
運営コスト	

備考

施設名：葛岡墓園

令和元年度実績

施設概要			
所在・土地			
所在地	青葉区郷六字葛岡42-1		
敷地面積	880,024 m ²	敷地保有状況	所有
地図情報へのリンク	https://www2.wagmap.jp/sendacity/MAP?linkid=f7ed9503-1ec2-4789-9225-14c4005e07c9&mid=232		
施設全体			
供用開始	昭和53年6月1日	駐車可能台数	420 台

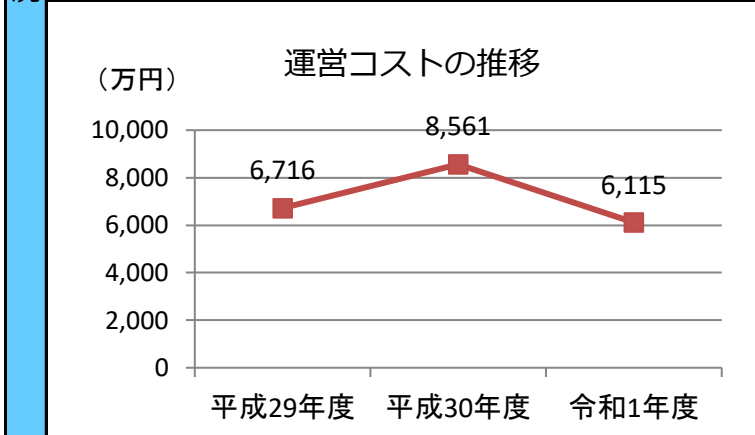
運営時間・休館日
運営時間： 9:00~16:30
休館日： 12/31~1/3

運営状況											
運営方式	包括委託	年間利用者数	- 人								
運営人員		稼働率	97.0 %								
正職員	- 人	年間利用コマ数	13,746 区画								
嘱託職員等	- 人	年間利用可能コマ数	14,102 区画								
貸出率の推移											
<p style="text-align: center;">貸出率の推移 (%)</p> <table border="1"> <thead> <tr> <th>年度</th> <th>貸出率 (%)</th> </tr> </thead> <tbody> <tr> <td>平成29年度</td> <td>99</td> </tr> <tr> <td>平成30年度</td> <td>98</td> </tr> <tr> <td>令和1年度</td> <td>97</td> </tr> </tbody> </table>				年度	貸出率 (%)	平成29年度	99	平成30年度	98	令和1年度	97
年度	貸出率 (%)										
平成29年度	99										
平成30年度	98										
令和1年度	97										

設備・諸室別の利用状況		
利用件数	-	件
利用コマ数	-	/年
利用可能コマ数	-	/年
稼働率	-	%
利用件数	-	件
利用コマ数	-	/年
利用可能コマ数	-	/年
稼働率	-	%
利用件数	-	件
利用コマ数	-	/年
利用可能コマ数	-	/年
稼働率	-	%
利用件数	-	件
利用コマ数	-	/年
利用可能コマ数	-	/年
稼働率	-	%
利用件数	-	件
利用コマ数	-	/年
利用可能コマ数	-	/年
稼働率	-	%

支出 (万円)	6,115	(前年比 ▲ 2,447)
光熱水費	188	(前年比 + 4)
委託費※	3,166	(前年比 + 493)
維持補修費	87	(前年比 ▲ 2,576)
人件費	2,455	(前年比 + 843)
その他 (手数料など)	219	(前年比 ▲ 1,210)
※清掃、警備、保守点検等に係る委託費		
収入 (万円)	5,682	(前年比 ▲ 474)
使用料 (営利目的分以外)	275	(前年比 ▲ 5,798)
使用料 (営利目的分)	0	(前年比 + 0)
その他 (目的外使用料等)	5,406	(前年比 + 5,324)
施設使用料減免実施額 (万円)	0	(前年比 + 0)

$$\text{貸出率} = \frac{\text{年間利用コマ数}}{\text{年間利用可能コマ数}} \times 100\%$$



注1) 支出・収入とも、それぞれの金額を表示単位未満の位で四捨五入しているため、合計と内訳の足し上げが一致しない場合があります。

受益者負担割合	
施設使用料	= 4.5 %
運営コスト	

備考

施設名 : いずみ墓園

令和元年度実績

施設概要			
所在・土地			
所在地	泉区朴沢字九ノ森1-1		
敷地面積	2,657,147 m ²	敷地保有状況	所有
地図情報へのリンク	https://www2.wagmap.jp/sendacity/MAP?linkid=9b5f7dd1-7c55-4555-8753-2b95de10b9af&mid=232		
施設全体			
供用開始	平成13年9月30日	駐車可能台数	1027 台

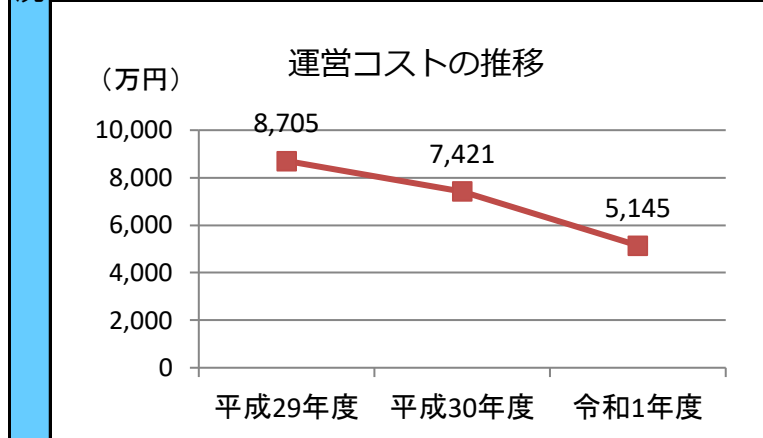
運営時間・休館日
運営時間: 9:00~16:00
休館日: 12/31~1/2

運営状況											
運営方式	包括委託	年間利用者数	- 人								
運営人員		稼働率	70.6 %								
正職員	- 人	年間利用コマ数	12,814 区画								
嘱託職員等	- 人	年間利用可能コマ数	18,145 区画								
貸出率の推移											
<p style="text-align: center;">貸出率 (年) (%)</p> <table border="1"> <thead> <tr> <th>年度</th> <th>貸出率 (%)</th> </tr> </thead> <tbody> <tr> <td>平成29年度</td> <td>85</td> </tr> <tr> <td>平成30年度</td> <td>83</td> </tr> <tr> <td>令和1年度</td> <td>70.6</td> </tr> </tbody> </table>				年度	貸出率 (%)	平成29年度	85	平成30年度	83	令和1年度	70.6
年度	貸出率 (%)										
平成29年度	85										
平成30年度	83										
令和1年度	70.6										

設備・諸室別の利用状況		
利用件数	-	件
利用コマ数	-	/年
利用可能コマ数	-	/年
稼働率	-	%
利用件数	-	件
利用コマ数	-	/年
利用可能コマ数	-	/年
稼働率	-	%
利用件数	-	件
利用コマ数	-	/年
利用可能コマ数	-	/年
稼働率	-	%

支出 (万円)	5,145	(前年比 ▲ 2,275)
光熱水費	267	(前年比 + 9)
委託費※	2,629	(前年比 + 102)
維持補修費	89	(前年比 ▲ 1,970)
人件費	1,790	(前年比 + 754)
その他 (手数料など)	370	(前年比 ▲ 1,169)
※清掃、警備、保守点検等に係る委託費		
収入 (万円)	26,672	(前年比 ▲ 46,419)
使用料 (営利目的分以外)	18,976	(前年比 + 12,588)
使用料 (営利目的分)	0	(前年比 + 0)
その他 (目的外使用料等)	7,697	(前年比 ▲ 59,006)
施設使用料減免実施額 (万円)	0	(前年比 + 0)

$$\text{貸出率} = \frac{\text{貸出区画数}}{\text{総区画数}}$$



注1) 支出・収入とも、それぞれの金額を表示単位未満の位で四捨五入しているため、合計と内訳の足し上げが一致しない場合があります。

受益者負担割合	
施設使用料 / 運営コスト	= 0.0 %

備考

用途： 斎場
 所管局： 健康福祉局
 所管課： 保健衛生部保健管理課

施設名： 葛岡斎場

令和元年度実績

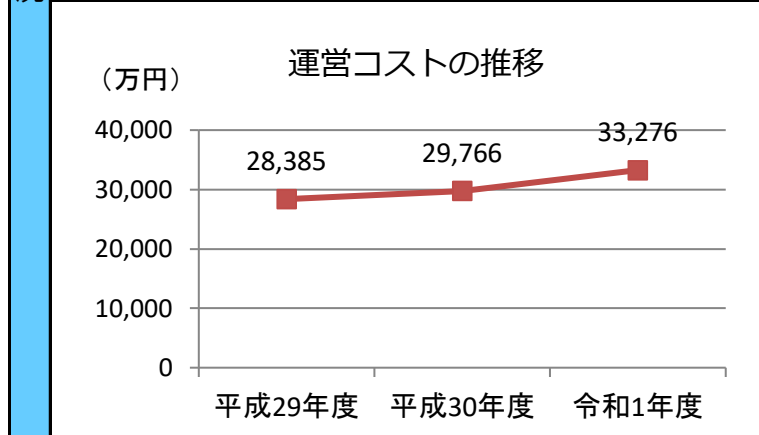
施設概要			
所在・土地			
所在地	青葉区郷六字葛岡10		
敷地面積	42,319 m ²	敷地保有状況	所有
地図情報へのリンク	https://www2.wagmap.jp/sendacity/MAP?linkid=79769dc3-2f71-4828-92e9-f245e8d3e415&mid=231		
施設全体			
併設施設	なし		
建物状況			
延床面積	9,416 m ²	建物の権利状況	所有権
建築年度	平成14年	構造	鉄筋コンクリート
築年数	18年	駐車可能台数	133台

運営時間・休館日
運営時間: 9:00~14:30
休館日: 臨時休場日(6月中の1日)、1/1~1/2

運営状況			
運営方式	指定管理	年間利用者数	— 人
運営人員		稼働率	57.5 %
正職員	— 人	年間利用コマ数	9,373 /年
嘱託職員等	— 人	年間利用可能コマ数	16,290 /年
年間利用者数・稼働率の推移			
年間利用コマ数 (人)		稼働率 (%)	

設備・諸室別の利用状況		
利用件数	—	件
利用コマ数	—	/年
利用可能コマ数	—	/年
稼働率	—	%
利用件数	—	件
利用コマ数	—	/年
利用可能コマ数	—	/年
稼働率	—	%
利用件数	—	件
利用コマ数	—	/年
利用可能コマ数	—	/年
稼働率	—	%
利用件数	—	件
利用コマ数	—	/年
利用可能コマ数	—	/年
稼働率	—	%

支出 (万円)	33,276	(前年比 + 3,510)
光熱水費	4,855	(前年比 + 128)
委託費※	4,920	(前年比 ▲ 3,064)
維持補修費	10,084	(前年比 + 4,147)
人件費	9,844	(前年比 + 2,290)
その他 (手数料など)	3,574	(前年比 + 9)
※清掃、警備、保守点検等に係る委託費		
収入 (万円)	17,258	(前年比 + 688)
使用料 (営利目的分以外)	13,182	(前年比 ▲ 15)
使用料 (営利目的分)	—	(前年比 ± 0)
その他 (目的外使用料等)	4,077	(前年比 + 704)
施設使用料減免実施額 (万円)	91	(前年比 + 15)



注1) 支出・収入とも、それぞれの金額を表示単位未満の位で四捨五入しているため、合計と内訳の足し上げが一致しない場合があります。

受益者負担割合	
施設使用料 / 運営コスト	= 39.6 %

備考

用途 : その他保健衛生施設
 所管局 : 健康福祉局
 所管課 : 保健衛生部健康政策課

施設名 : 健康増進センター

令和元年度実績

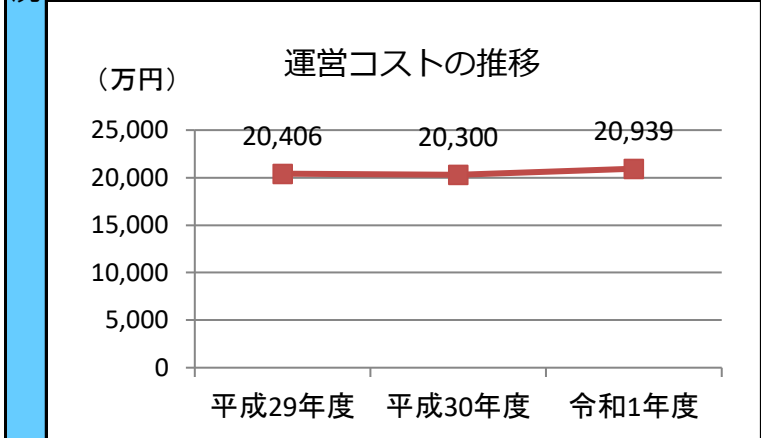
施設概要			
所在・土地			
所在地	泉区泉中央2丁目24-1		
敷地面積	8,965 m ²	敷地保有状況	所有
地図情報へのリンク	https://www2.wagmap.jp/sendacity/MAP?linkid=ca68b6f0-8820-46cb-aaa2-8d57ed1e8fc5&mid=232		
施設全体			
併設施設	障害者総合支援センター、北部発達相談支援センター		
建物状況			
延床面積	5,467 m ²	建物の権利状況	所有権
建築年度	平成4年	構造	鉄筋コンクリート
築年数	28年	駐車可能台数	53台

運営時間・休館日
運営時間: 10:00~18:00
休館日: 月曜日(休日にあたる場合はその次の平日)、年末年始(12/28~1/4)

運営状況			
運営方式	指定管理	年間利用者数	22,378人
運営人員		稼働率	-%
正職員	-人	年間利用コマ数	-/年
嘱託職員等	-人	年間利用可能コマ数	-/年
年間利用者数・稼働率の推移			
年間利用者数 (人)		稼働率 (%)	

設備・諸室別の利用状況		
利用件数	-	件
利用コマ数	-	/年
利用可能コマ数	-	/年
稼働率	-	%
利用件数	-	件
利用コマ数	-	/年
利用可能コマ数	-	/年
稼働率	-	%
利用件数	-	件
利用コマ数	-	/年
利用可能コマ数	-	/年
稼働率	-	%
利用件数	-	件
利用コマ数	-	/年
利用可能コマ数	-	/年
稼働率	-	%

支出 (万円)	20,939	(前年比 + 639)
光熱水費	2,246	(前年比 ▲ 95)
委託費※	3,633	(前年比 + 111)
維持補修費	541	(前年比 + 42)
人件費	11,161	(前年比 + 126)
その他 (手数料など)	3,358	(前年比 + 455)
※清掃、警備、保守点検等に係る委託費		
収入 (万円)	691	(前年比 ▲ 89)
使用料 (営利目的分以外)	673	(前年比 ▲ 93)
使用料 (営利目的分)	-	(前年比 ± 0)
その他 (目的外使用料等)	18	(前年比 + 4)
施設使用料減免実施額 (万円)	374	(前年比 ▲ 27)



注1) 支出・収入とも、それぞれの金額を表示単位未満の位で四捨五入しているため、合計と内訳の足し上げが一致しない場合があります。

受益者負担割合	
施設使用料 / 運営コスト	= 3.2 %

備考

用途：福祉プラザ
 所管局：健康福祉局
 所管課：地域福祉部社会課

施設名：福祉プラザ

令和元年度実績

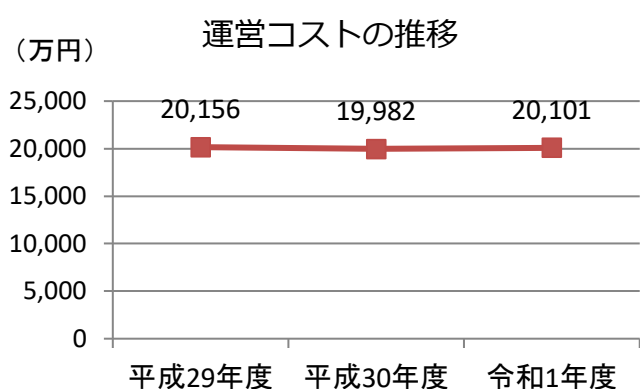
施設概要			
所在・土地			
所在地	青葉区五橋2丁目12-2		
敷地面積	5,015 m ²	敷地保有状況	所有
地図情報へのリンク	https://www2.wagmap.jp/sendacity/MAP?linkid=c99bf6fe-9536-42a6-babf-158b3da4a139&mid=232		
施設全体			
併設施設	なし		
建物状況			
延床面積	11,685 m ²	建物の権利状況	所有権
建築年度	平成6年	構造	鉄骨鉄筋コンクリート
築年数	26年	駐車可能台数	68台

運営時間・休館日
運営時間： 9:00～21:30
休館日： 定期点検日(基本毎月第3月曜日)、消防設備点検、防災訓練実施日、年末年始(12/29～1/3)

運営状況			
運営方式	指定管理	年間利用者数	111,074人
運営人員		稼働率	-%
正職員	-人	年間利用コマ数	-/年
嘱託職員等	-人	年間利用可能コマ数	-/年
年間利用者数・稼働率の推移			
<p>年間利用者数 (人)</p>		<p>設備・諸室別の稼働率 (%)</p>	

設備・諸室別の利用状況		
ふれあいホール		
302席		
利用件数	31,588	人
利用コマ数	471	/年
利用可能コマ数	704	/年
稼働率	66.9	%
プラザホール		
150席		
利用件数	21,217	人
利用コマ数	2,069	/年
利用可能コマ数	3,998	/年
稼働率	51.8	%
研修室等		
8部屋		
利用件数	48,279	人
利用コマ数	15,472	/年
利用可能コマ数	29,067	/年
稼働率	53.2	%
調理実習室		
利用件数	2,689	人
利用コマ数	1,420	/年
利用可能コマ数	3,869	/年
稼働率	36.7	%
創作室		
利用件数	4,277	人
利用コマ数	2,124	/年
利用可能コマ数	4,133	/年
稼働率	51.4	%
録音室		
利用件数	574	人
利用コマ数	2,102	/年
利用可能コマ数	4,084	/年
稼働率	51.5	%
託児室		
利用件数	2,450	人
利用コマ数	1,456	/年
利用可能コマ数	3,961	/年
稼働率	36.8	%

支出 (万円)		20,101	(前年比 + 119)
運営コスト	光熱水費	3,260	(前年比 ▲ 129)
	委託費※	7,489	(前年比 ▲ 120)
	維持補修費	1,058	(前年比 ▲ 646)
	人件費	5,839	(前年比 + 318)
	その他(手数料など)	2,455	(前年比 + 695)
	※清掃、警備、保守点検等に係る委託費		
収入 (万円)		1,520	(前年比 ▲ 60)
使用料(営利目的分以外)		867	(前年比 ± 0)
使用料(営利目的分)		162	(前年比 ▲ 13)
その他(目的外使用料等)		490	(前年比 ▲ 47)
施設使用料減免実施額(万円)		3,672	(前年比 + 186)



注1) 支出・収入とも、それぞれの金額を表示単位未満の位で四捨五入しているため、合計と内訳の足し上げが一致しない場合があります。

受益者負担割合	
施設使用料	= 5.1 %
運営コスト	

用途：シルバーセンター
 所管局：健康福祉局
 所管課：保険高齢部高齢企画課

施設名：シルバーセンター

令和元年度実績

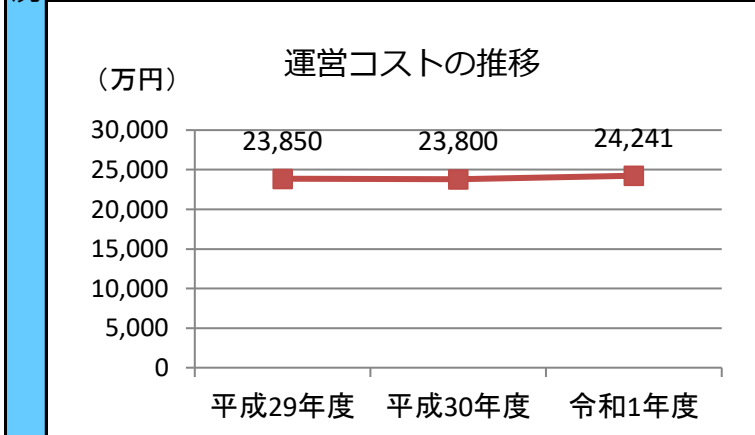
施設概要			
所在・土地			
所在地	青葉区花京院1丁目3-2		
敷地面積	3,287 m ²	敷地保有状況	所有
地図情報へのリンク	https://www2.wagmap.jp/sendacity/MAP?linkid=3be99792-369d-4d10-b4c2-1a8d03533472&mid=234		
施設全体			
併設施設	なし		
建物状況			
延床面積	9,496 m ²	建物の権利状況	所有権
建築年度	平成3年	構造	鉄骨鉄筋コンクリート
築年数	29年	駐車可能台数	40台

運営時間・休館日
運営時間: 9:00~21:30
休館日: 施設点検日(月2日程度)、年末年始

運営状況			
運営方式	指定管理	年間利用者数	137,126人
運営人員		稼働率	-%
正職員	-人	年間利用コマ数	-/年
嘱託職員等	-人	年間利用可能コマ数	-/年
年間利用者数・稼働率の推移			
<p>年間利用者数 (人)</p>		<p>設備・諸室別の稼働率 (%)</p>	

設備・諸室別の利用状況			
交流ホール			
304席			
利用件数	22,052	人	
利用コマ数	286	/年	
利用可能コマ数	774	/年	
稼働率	37.0	%	
研修室			
3室			
利用件数	34,583	人	
利用コマ数	6,425	/年	
利用可能コマ数	12,207	/年	
稼働率	52.6	%	
会議室			
24名			
利用件数	5,735	人	
利用コマ数	2,188	/年	
利用可能コマ数	4,446	/年	
稼働率	49.2	%	
和室			
34名			
利用件数	4,472	人	
利用コマ数	1,590	/年	
利用可能コマ数	4,446	/年	
稼働率	35.8	%	
温水プール・サウナ			
20m×4コース			
利用件数	42,200	人	
利用コマ数	-	/年	
利用可能コマ数	-	/年	
稼働率	-	%	

支出(万円)	24,241	(前年比 + 441)
光熱水費	4,820	(前年比 ▲ 131)
委託費※	6,957	(前年比 + 88)
維持補修費	676	(前年比 + 244)
人件費	9,437	(前年比 + 1,120)
その他(手数料など)	2,352	(前年比 ▲ 880)
※清掃、警備、保守点検等に係る委託費		
収入(万円)	1,820	(前年比 ▲ 227)
使用料(営利目的分以外)	1,636	(前年比 ▲ 316)
使用料(営利目的分)	141	(前年比 + 82)
その他(目的外使用料等)	42	(前年比 + 7)
施設使用料減免実施額(万円)	3,016	(前年比 ▲ 1,435)



注1) 支出・収入とも、それぞれの金額を表示単位未満の位で四捨五入しているため、合計と内訳の足し上げが一致しない場合があります。

受益者負担割合	
施設使用料	= 4.6 %
運営コスト	

備考
 温水プールについては稼働率を算定していません。

用途 : その他産業振興施設
 所管局 : 経済局
 所管課 : 産業政策部地域産業支援課

施設名 : 中小企業活性化センター

令和元年度実績

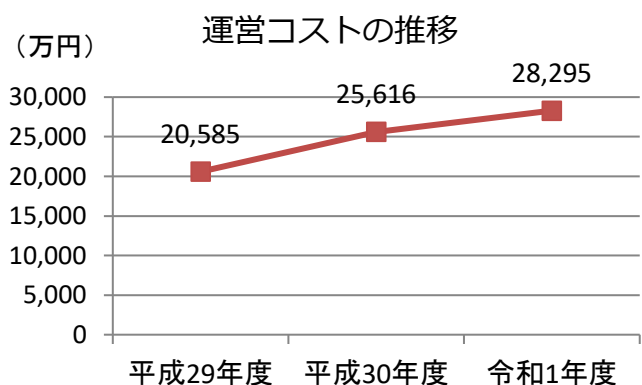
施設概要			
所在・土地			
所在地	青葉区中央1丁目3-1		
敷地面積	6,591 m ²	敷地保有状況	敷地権
地図情報へのリンク	https://www2.wagmap.jp/sendacity/MAP?linkid=c38d05cc-ad20-40e3-92fb-f8566b49ea16&mid=231		
施設全体			
併設施設	エル・ソーラ仙台, 仙台子ども体験プラザ, 仙台駅前サービスセンター		
建物状況			
延床面積	4,972 m ²	建物の権利状況	区分所有権
建築年度	平成10年	構造	鉄骨鉄筋コンクリート
築年数	22年	駐車可能台数	0台

運営時間・休館日
運営時間: 9:00~22:00
休館日: 月2回保守点検日、年末年始

運営状況			
運営方式	指定管理	年間利用者数	105,863人
運営人員		稼働率	39.9%
正職員	—人	年間利用コマ数	13,865/年
嘱託職員等	—人	年間利用可能コマ数	34,738/年
年間利用者数・稼働率の推移			
年間利用者数 (人)		稼働率 (%)	

設備・諸室別の利用状況		
多目的ホール		
708.5m ²		
利用件数	49,760	人
利用コマ数	441	/年
利用可能コマ数	605	/年
稼働率	72.9	%
セミナールーム1A		
20席		
利用件数	9,342	人
利用コマ数	2,211	/年
利用可能コマ数	3,588	/年
稼働率	61.6	%
セミナールーム1B		
24席		
利用件数	7,973	人
利用コマ数	2,367	/年
利用可能コマ数	3,604	/年
稼働率	65.7	%
セミナールーム2A		
60席		
利用件数	17,957	人
利用コマ数	1,932	/年
利用可能コマ数	3,747	/年
稼働率	51.6	%
セミナールーム2B		
72席		
利用件数	10,248	人
利用コマ数	1,779	/年
利用可能コマ数	3,675	/年
稼働率	48.4	%
特別会議室		
20席		
利用件数	6,090	人
利用コマ数	1,792	/年
利用可能コマ数	3,815	/年
稼働率	47.0	%
楽屋・厨房・控室		
利用件数	4,493	人
利用コマ数	3,343	/年
利用可能コマ数	15,704	/年
稼働率	21.3	%

コスト状況		
支出 (万円)	28,295	(前年比 + 2,680)
光熱水費	3,315	(前年比 ▲ 35)
委託費※	4,597	(前年比 ▲ 517)
維持補修費	2,805	(前年比 ▲ 264)
人件費	3,075	(前年比 + 16)
その他 (手数料など)	14,504	(前年比 + 3,479)
※清掃、警備、保守点検等に係る委託費		
収入 (万円)	3,677	(前年比 ▲ 1,259)
使用料 (営利目的分以外)	3,634	(前年比 ▲ 1,202)
使用料 (営利目的分)	0	(前年比 ± 0)
その他 (目的外使用料等)	42	(前年比 ▲ 57)
施設使用料減免実施額 (万円)	0	(前年比 ± 0)



注1) 支出・収入とも、それぞれの金額を表示単位未満の位で四捨五入しているため、合計と内訳の足し上げが一致しない場合があります。

受益者負担割合	
施設使用料	= 12.8 %
運営コスト	

平成29年4月1日に供用を開始しました。

用途:自転車等駐車場
 所管局:建設局
 所管課:道路部道路管理課

※1 収入及びランニングコストの金額は表示単位未満の位で四捨五入しているため、合計と内訳の足し上げが一致しない場合があります。
 ※2 (公財)仙台市建設公社が運営している駐輪場では、利用料金を公社の収入とした上で、施設の管理経費に充てています。

施設名 ※末尾の「自転車等 駐車場」は省略	所在地	整備		運用時間	令和元年度 利用台数	利用台数 対前年度 増減	稼働率 対前年度 増減	【万円】 ※1		収入 対前年度 増減	令和元年度 ランニング コスト	清掃等 委託費	維持 補修費	人件費	その他	ランニン グコスト 対前年度 増減	備考		
		台数	うち 自転車					うち バイク	令和元年度 収入									使用料 収入	その他 収入
78 東仙台駅	宮城野区東仙台1丁目	404	369	35	113,983	▲ 8,748	▲ 2.0%	—	—	—	574	3	—	—	571	▲ 10	(公財)仙台市建設 公社が運営※2		
79 岩切駅北口	宮城野区岩切字東河原	709	655	54	232,788	5,894	80%	1,022	1,022	▲ 45	749	—	—	629	82	▲ 147			
80 岩切駅南口	宮城野区岩切字東河原	91	80	11 (24時間)				106	106	79	714	5	—	629	80	▲ 119	平成30年11月18日 供用開始		
81 長町駅東口	太白区あすと長町1丁目	1,168	1,084	84	407,681	▲ 23,180	95%	1,945	1,887	▲ 123	615	64	—	266	68	▲ 3,128			
82 太子堂駅	太白区あすと長町3丁目	590	555	35	164,209	1,643	76%	814	797	▲ 1	434	49	0	266	68	▲ 2,439			
83 南仙台駅東口	太白区中田5丁目	1,972	1,880	92	700,298	▲ 38,341	71%	2,580	2,580	▲ 136	1,307	202	—	954	68	▲ 187			
84 南仙台駅西口	太白区西中田4丁目	726	680	46 (24時間)				595	595	▲ 49	1,119	60	—	488	567	▲ 78			
85 宮城野原駅	宮城野区宮城野2丁目	293	286	7	61,762	769	58%	292	292	1	312	16	—	225	68	▲ 22			
86 榴ヶ岡駅	宮城野区榴ヶ岡5丁目	102	80	22	28,947	1,425	78%	—	—	—	719	—	3	18	698	8	(公財)仙台市建設 公社が運営※2		
87 陸前原ノ町駅	宮城野区五輪2丁目	430	367	63	63,413	▲ 7,079	40%	315	315	▲ 31	465	112	23	225	68	35			
88 苦竹駅	宮城野区南目館	453	443	10	39,717	▲ 7,265	24%	183	183	▲ 29	465	35	—	225	202	▲ 32			
89 小鶴新田駅北口	宮城野区新田東2丁目	906	876	30	130,585	▲ 5,689	34%	546	546	▲ 25	476	79	—	312	68	12			
90 小鶴新田駅南口	宮城野区新田東3丁目	142	138	4				56	56	▲ 10	392	9	—	312	68	▲ 18			
91 福田町駅北口	宮城野区田子字要書	216	211	5 (24時間)	146,089	▲ 9,264		191	191	▲ 9	453	—	—	385	68	▲ 18			
92 福田町駅南口	宮城野区福田町1丁目	424	418	6				488	487	1	464	—	—	385	76	13			
93 陸前高砂駅	宮城野区福室2丁目	1,224	1,184	40	203,605	▲ 7,850	45%	926	926	▲ 48	706	60	—	573	68	15			
94 中野栄駅	宮城野区栄4丁目	490	479	11 (24時間)	127,553	▲ 2,223	71%	527	527	▲ 71	918	33	—	817	68	▲ 8			
95 東照宮駅	青葉区東照宮2丁目	296	296	0	89,063	▲ 448	82%	55	55	—	814	—	3	0	811	18	(公財)仙台市建設 公社が運営※2		
96 JR北仙台駅	青葉区昭和町	311	296	15 (24時間)	98,857	▲ 8,437	87%	—	—	—	438	—	0	—	438	▲ 46	(公財)仙台市建設 公社が運営※2		
97 北山駅	青葉区山手町	220	140	80 (24時間)	21,268	2,895	26%	—	—	—	185	3	—	114	68	▲ 34			
98 東北福祉大前駅	青葉区国見1丁目	50	31	19	8,748	▲ 81	48%	91	91	39	185	—	—	114	68	▲ 25			
99 国見駅	青葉区国見5丁目	130	60	70	8,940	▲ 489	19%	51	51	▲ 10	201	16	—	114	68	5			
100 陸前落合駅北口	青葉区落合2丁目	225	175	50	94,151	▲ 2,496	38%	55	55	▲ 90	397	18	—	308	68	2			
101 陸前落合駅南口	青葉区落合2丁目	446	421	25				153	153	▲ 175	405	26	—	308	68	▲ 19			
102 愛子駅(北口)	青葉区愛子中央1丁目	275	229	46	112,726	755	53%	312	312	—	397	—	—	319	73	▲ 171			
103 愛子駅(南口)	青葉区愛子中央1丁目	323	306	17 (24時間)				118	118	—	386	48	—	—	338	35	(公財)仙台市建設 公社が運営※2		
104 熊ヶ根駅	青葉区熊ヶ根字檀の原一 番	40	40	0 (24時間)	—	—	—	—	—	—	3	—	—	—	3	▲ 30	無料		
105 泉中央駅	泉区泉中央1丁目	2,166	1,754	412	582,050	▲ 11,890	73%	2,859	2,859	▲ 79	6,531	438	342	2,020	203	216			

用途:自転車等駐車場
 所管局:建設局
 所管課:道路部道路管理課

※1 収入及びランニングコストの金額は表示単位未満の位で四捨五入しているため、合計と内訳の足し上げが一致しない場合があります。
 ※2 (公財)仙台市建設公社が運営している駐輪場では、利用料金を公社の収入とした上で、施設の管理経費に充てています。

施設名 ※末尾の「自転車等 駐車場」は省略	所在地	整備		うち 自転車 バイク	運営時間	令和元年度 利用台数	利用台数 対前年度 増減	稼働率 令和元年度 稼働率	稼働率 対前年度 増減	【万円】 ※1		【万円】 ※1					ランニン グコスト 対前年度 増減	備考		
		台数	うち バイク							令和元年度 収入	使用料 収入	その他 収入	収入 対前年度 増減	令和元年度 ランニング コスト	清掃等 委託費	維持 補修費			人件費	その他
106 八乙女駅第一	泉区八乙女中央1丁目	183	43	140	始発15分前 ～終電15分後					▲ 11	623	—	—	—	396	90	21			
107 八乙女駅第二	泉区八乙女中央5丁目	225	30	195	始発15分前 ～終電15分後	169,207	▲ 4,531	51%	▲ 1.5%	▲ 2	658	34	3	28	396	197	11			
108 八乙女駅第三	泉区八乙女中央1丁目	500	0	500	始発15分前 ～終電15分後					▲ 6	1,110	—	5	28	396	681	42			
109 黒松駅	泉区黒松1丁目	312	42	270	始発15分前 ～終電15分後	39,410	▲ 1,499	35%	▲ 12.9%	▲ 2	304	28	15	17	176	68	16			
110 旭ヶ丘駅	青葉区旭ヶ丘3丁目	306	76	230	始発15分前 ～終電15分後	63,176	▲ 1,132	56%	0.2%	▲ 13	285	28	13	—	176	68	9			
111 台原駅第一	青葉区台原5丁目	238	190	48	(24時間)	36,370	▲ 1,996	28%	▲ 1.1%	▲ 2	273	20	9	—	176	68	▲ 23			
112 台原駅第二	青葉区台原森林公園	115	102	13	(24時間)					▲ 6	251	7	—	—	176	68	▲ 24			
113 地下鉄北仙台駅	青葉区堤町1丁目	423	317	106	始発15分前 ～終電15分後	70,178	▲ 3,232	45%	▲ 1.1%	▲ 7	6,111	171	254	4,643	975	68	4,375			
114 北四番丁駅	青葉区木町通2丁目	414	365	49	始発15分前 ～終電15分後	146,098	▲ 11,038	96%	▲ 3.7%	▲ 57	865	54	3	21	604	183	49			
115 愛宕橋駅	若林区土樋1丁目	113	89	24	(24時間)	27,427	▲ 404	66%	1.9%	▲ 5	225	16	—	—	141	68	▲ 21			
116 河原町駅第一	若林区舟丁	437	417	20	(24時間)	143,366	▲ 3,013	76%	4.3%	▲ 13	590	34	—	—	488	68	▲ 72			
117 河原町駅第二	若林区河原町1丁目	80	77	3	(24時間)		—			▲ 10	219	10	—	—	141	68	▲ 51			
118 長町一丁目駅	太白区長町1丁目	197	182	15	始発15分前 ～終電15分後	27,711	▲ 3,697	38%	2.1%	▲ 17	376	17	25	—	266	68	▲ 2,035			
119 長町駅西口	太白区長町5丁目	442	412	30	始発15分前 ～終電15分後	156,335	▲ 17,181	97%	9.0%	▲ 59	440	52	54	—	266	68	▲ 2,787			
120 長町南駅	太白区長町南3丁目	650	596	54	始発15分前 ～終電15分後	101,746	▲ 4,118	43%	▲ 1.6%	▲ 21	616	54	6	0	488	68	▲ 81			
121 富沢駅第一	太白区大野田5丁目	740	694	46	始発15分前 ～終電15分後	167,924	161	62%	▲ 0.1%	▲ 10	640	58	26	0	488	68	▲ 62			
122 富沢駅第二	太白区富沢4丁目	323	323	0	(24時間)	130,430	13,064	110%	5.9%	▲ 67	245	10	—	—	167	68	▲ 56			
123 荒井駅	若林区荒井6丁目、荒井字 東	388	329	59	始発15分前 ～終電15分後	144,556	▲ 5,595	102%	▲ 6.3%	▲ 1,039	1,186	37	3	—	588	558	32			
124 六丁の目駅	若林区六丁の目南町	371	354	17	始発15分前 ～終電15分後	107,607	▲ 2,153	79%	▲ 4.3%	▲ 2,242	402	19	5	0	310	68	53			
125 御町駅	若林区大和町4丁目	230	224	6	始発15分前 ～終電15分後	66,364	▲ 17,940	79%	▲ 23.2%	▲ 217	428	13	5	—	191	219	▲ 18			
126 薬師堂駅	若林区木ノ下3丁目	522	510	12	始発15分前 ～終電15分後	176,093	▲ 17,836	92%	▲ 18.7%	▲ 43	677	16	5	—	588	68	3			
127 連坊駅	若林区連坊2丁目	217	205	12	始発15分前 ～終電15分後	34,683	▲ 436	44%	▲ 3.9%	▲ 3,251	490	65	12	—	191	222	▲ 21			
128 仙台駅西口南	青葉区中央3丁目	176	176	0	始発15分前 ～終電15分後	67,760	7,826	105%	11.7%	▲ 2,331	1,888	12	3	—	191	1,682	▲ 19			
129 青葉通一番町駅	青葉区一番町2丁目、一番 町3丁目	1,170	733	437	(24時間)	200,820	19,981	47%	11.7%	546	3,781	506	645	—	2,562	68	▲ 90			
130 大町西公園駅	青葉区大町2丁目	89	84	5	(24時間)	10,886	▲ 68	33%	▲ 0.7%	▲ 470	358	6	—	—	191	161	▲ 20			
131 国際センター駅	青葉区青葉山	112	107	5	始発15分前 ～終電15分後	35,279	▲ 1,240	86%	▲ 5.0%	▲ 218	274	12	3	—	191	68	▲ 19			
132 川内駅	青葉区川内	171	154	17	始発15分前 ～終電15分後	3,955	▲ 993	6%	▲ 1.9%	▲ 894	272	10	3	—	191	68	▲ 21			
133 青葉山駅	青葉区荒巻字青葉	41	28	13	(24時間)	936	▲ 74	6%	▲ 0.7%	▲ 178	269	3	—	—	191	75	▲ 20			
134 八木山動物公園駅	太白区八木山本町1丁目	772	513	259	始発15分前 ～終電15分後	61,717	462	22%	0.3%	31	783	115	12	—	588	68	32			

用途：自転車等駐車場
 所管局：建設局
 所管課：道路部道路管理課

※1 収入及びランニングコストの金額は表示単位未満の位で四捨五入しているため、合計と内訳の足し上げが一致しない場合があります。
 ※2 (公財)仙台市建設公社が運営している駐輪場では、利用料金を公社の収入とした上で、施設の管理経費に充てています。

施設名 ※末尾の「自転車等 駐車場」は省略	所在地	整備		うち 自転車	うち バイク	運営時間	令和元年度 利用台数	利用率 対前年度 増減	稼働率 対前年度 増減	【万円】 ※1		収入 対前年度 増減	令和元年度 ランニング コスト	光熱水費	清掃等 委託費	維持 補修費	人件費	その他	ランニン グコスト 対前年度 増減	備考
		台数	台数							【万円】 ※1										
										令和元年度 収入	使用料 収入									
135 仙台駅東口地下	宮城野区榴岡1丁目	1,641	1,386	255	5:00~24:30	510,870	▲ 8,933	0.7%	85%	2,607	2,605	2	1,512	663	555	73	775	68	▲ 85	
136 青葉通地下	青葉区一番町3丁目、中央3丁目	1,017	715	302	(24時間)	287,446	▲ 10,114	▲ 3.2%	77%	1,616	1,614	2	1,546	196	373	49	1,056	68	3	
137 広瀬通地下	青葉区一番町3丁目、国分町1丁目	1,225	657	568	(24時間)	450,173	▲ 8,067	▲ 10.4%	100%	2,692	2,689	3	2,496	283	419	3,863	2,830	68	3,320	
138 元鍛冶丁公園	青葉区国分町2丁目	629	629	0	(24時間)	98,660	▲ 9,997	14.9%	43%	498	498	—	468	153	357	25	711	74	▲ 687	
139 勾当台公園地下	青葉区国分町3丁目	352	266	86	(24時間)	158,693	▲ 79	20.4%	123%	896	894	2	888	69	14	0	711	68	▲ 172	
140 仙台駅西口北地下	青葉区中央1丁目	2,028	1,477	551	(24時間)	571,790	▲ 25,829	▲ 0.2%	77%	3,291	3,287	4	2,960	512	716	328	1,183	68	10	
141 国分町	青葉区国分町2丁目	24	0	24	(24時間)	6,378	▲ 6,357	28.6%	174%	90	90	—	▲ 840	2	19	219	711	239	96	
142 勾当台路上	青葉区国分町3丁目	114	89	25	(24時間)	124,354	3,020	6.4%	298%	845	845	—	51	—	64	—	711	68	25	光熱水費は勾当台公園地下に含む
143 仙台駅西口北路上	青葉区中央1丁目	103	83	20	(24時間)	148,632	1,786	3.4%	394%	665	665	—	203	4	45	—	1,183	68	59	
144 仙台駅西口南路上	青葉区中央3丁目、中央4丁目	191	177	14	(24時間)	181,121	▲ 1,766	▲ 3.3%	259%	913	913	—	211	14	166	2	1,183	68	65	
145 仙台駅東口路上	宮城野区榴岡4丁目	193	193	0	(24時間)	119,770	▲ 2,967	▲ 4.2%	170%	424	424	—	250	15	115	—	775	68	27	
146 宮城野通駅路上	宮城野区榴岡4丁目	67	67	0	(24時間)	22,995	1,259	5.1%	94%	117	117	—	▲ 264	4	36	—	775	68	27	
147 青葉通路上	青葉区中央2丁目	92	92	0	(24時間)	193,799	▲ 1,398	▲ 5.3%	576%	367	367	—	270	6	92	—	1,056	68	46	

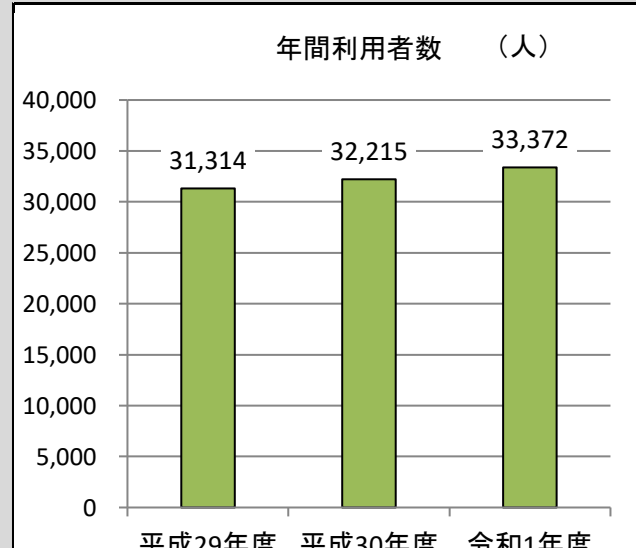
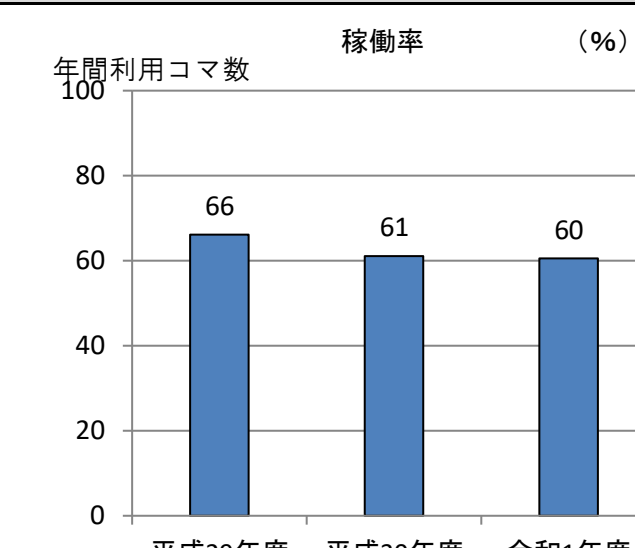
用途：都市公園（有料施設）
 所管局：建設局
 所管課：百年の杜推進部公園課

施設名：評定河原公園庭球場

令和元年度実績

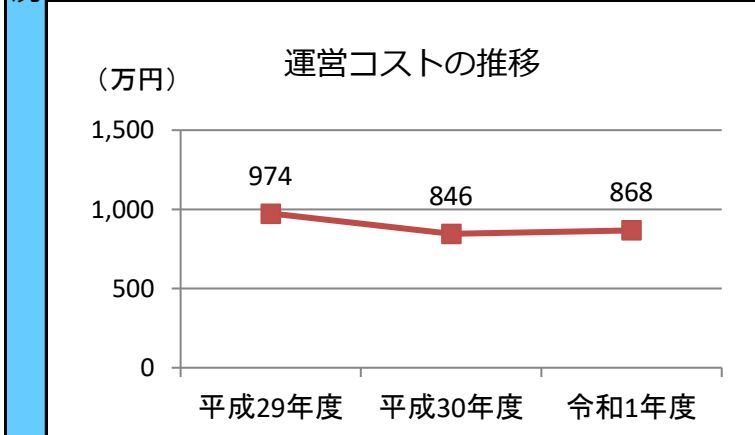
施設概要			
所在・土地			
所在地	青葉区花壇1-1		
敷地面積	17,007	m ²	敷地保有状況 其他
地図情報へのリンク	https://www2.wagmap.jp/sendacity/MAP?linkid=5f26019c-80c6-4987-a1ec-ce3adc054695&mid=232		
施設情報			
供用開始	昭和15年11月1日	駐車可能台数	20 台

運営時間・休館日
運営時間： 6:00～19:00（4/1～10/31） 7:00～17:00（11/1～3/31）
休館日： 年末年始（12/28～1/4）

運営状況			
運営方式	指定管理	年間利用者数	33,372 人
運営人員		稼働率	60.5 %
正職員	— 人	年間利用コマ数	9,260 /年
嘱託職員等	— 人	年間利用可能コマ数	15,306 /年
年間利用者数・稼働率の推移			
年間利用者数 (人) 		稼働率 (%) 	

設備・諸室別の利用状況		
利用件数	—	件
利用コマ数	—	/年
利用可能コマ数	—	/年
稼働率	—	%
利用件数	—	件
利用コマ数	—	/年
利用可能コマ数	—	/年
稼働率	—	%
利用件数	—	件
利用コマ数	—	/年
利用可能コマ数	—	/年
稼働率	—	%
利用件数	—	件
利用コマ数	—	/年
利用可能コマ数	—	/年
稼働率	—	%

支出（万円）	868	（前年比 + 22）
光熱水費	—	（前年比 ± 0）
委託費※	478	（前年比 + 35）
維持補修費	24	（前年比 + 2）
人件費	294	（前年比 ▲ 5）
その他（手数料など）	71	（前年比 ▲ 10）
※清掃、警備、保守点検等に係る委託費		
収入（万円）	376	（前年比 ▲ 45）
使用料（営利目的分以外）	376	（前年比 ▲ 45）
使用料（営利目的分）	—	（前年比 ± 0）
その他（目的外使用料等）	—	（前年比 ± 0）
施設使用料減免実施額（万円）	1	（前年比 ▲ 4）



注1) 支出・収入とも、それぞれの金額を表示単位未満の位で四捨五入しているため、合計と内訳の足し上げが一致しない場合があります。

受益者負担割合	
施設使用料	= 43.4 %
運営コスト	

備考

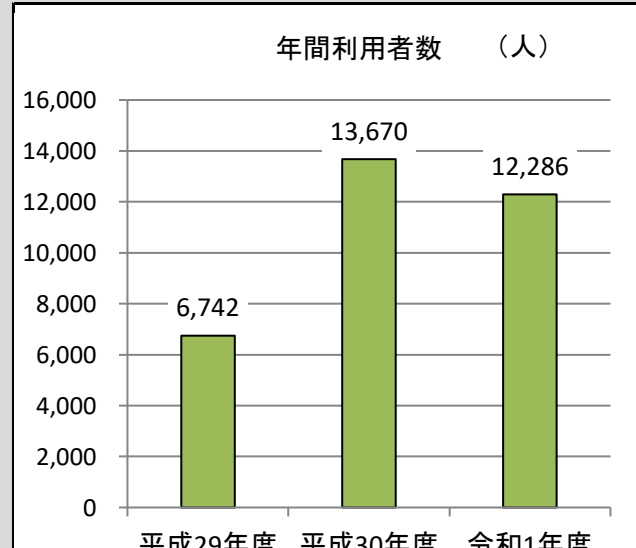
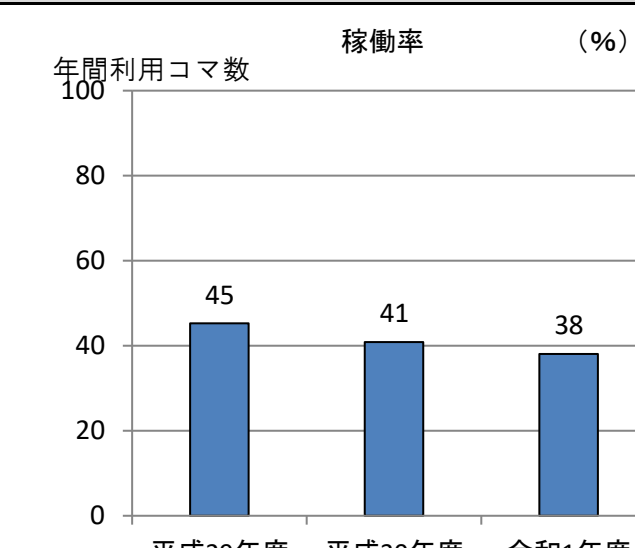
用途：都市公園（有料施設）
 所管局：建設局
 所管課：百年の杜推進部公園課

施設名：桜ヶ丘公園庭球場

令和元年度実績

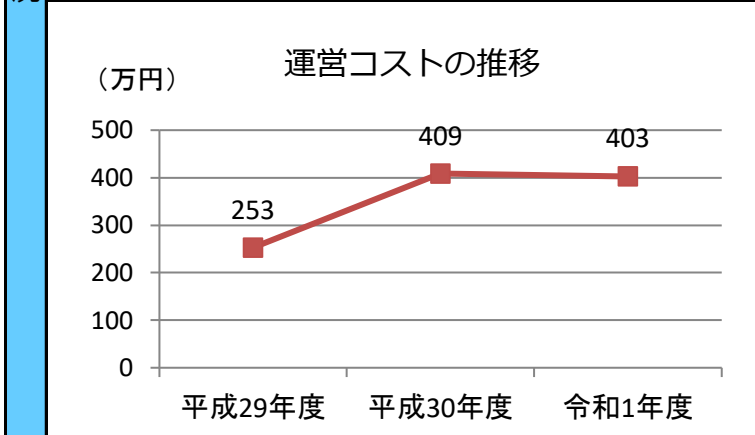
施設概要			
所在・土地			
所在地	青葉区桜ヶ丘8丁目2-1		
敷地面積	69,586 m ²	敷地保有状況	所有
地図情報へのリンク	https://www2.wagmap.jp/sendacity/MAP?linkid=7addc8da-cfcf-406c-a6b7-f197ced8a52a&mid=232		
施設情報			
供用開始	昭和61年7月1日	駐車可能台数	48台

運営時間・休館日
運営時間： 9:00～19:00（4/1～10/31） 9:00～17:00（11/1～3/31）
休館日： 年末年始（12/28～1/4）

運営状況			
運営方式	指定管理	年間利用者数	12,286人
運営人員		稼働率	38.1%
正職員	—人	年間利用コマ数	4,569/年
嘱託職員等	—人	年間利用可能コマ数	12,007/年
年間利用者数・稼働率の推移			
年間利用者数（人） 		稼働率（%） 	

設備・諸室別の利用状況		
利用件数	—	件
利用コマ数	—	/年
利用可能コマ数	—	/年
稼働率	—	%
利用件数	—	件
利用コマ数	—	/年
利用可能コマ数	—	/年
稼働率	—	%
利用件数	—	件
利用コマ数	—	/年
利用可能コマ数	—	/年
稼働率	—	%
利用件数	—	件
利用コマ数	—	/年
利用可能コマ数	—	/年
稼働率	—	%

支出（万円）	403	（前年比 ▲ 6）
光熱水費	—	（前年比 ± 0）
委託費※	222	（前年比 + 8）
維持補修費	11	（前年比 + 1）
人件費	137	（前年比 ▲ 8）
その他（手数料など）	33	（前年比 ▲ 6）
※清掃、警備、保守点検等に係る委託費		
収入（万円）	175	（前年比 ▲ 29）
使用料（営利目的分以外）	175	（前年比 ▲ 29）
使用料（営利目的分）	—	（前年比 ± 0）
その他（目的外使用料等）	—	（前年比 ± 0）
施設使用料減免実施額（万円）	10	（前年比 + 1）



注1) 支出・収入とも、それぞれの金額を表示単位未満の位で四捨五入しているため、合計と内訳の足し上げが一致しない場合があります。

受益者負担割合	
施設使用料	= 43.4 %
運営コスト	

備考
 施設改修工事のため、平成29年度は過年度よりも利用者、年間利用可能コマ数・年間利用コマ数ともに減少しています。

施設名：卸町東二丁目公園庭球場

令和元年度実績

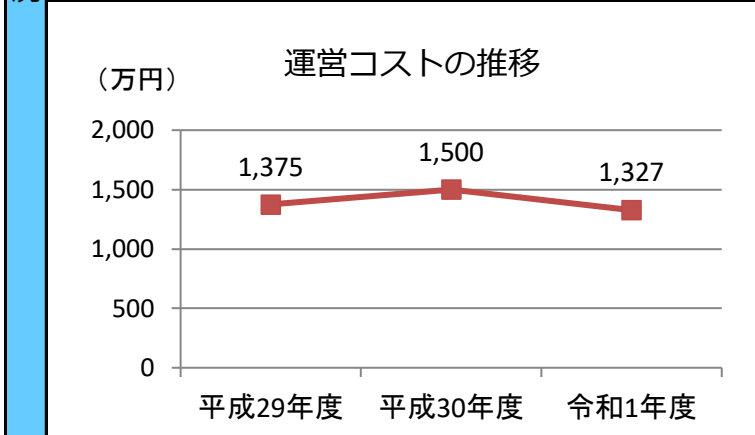
施設概要			
所在・土地			
所在地	若林区卸町東2丁目4-1		
敷地面積	33,009 m ²	敷地保有状況	所有
地図情報へのリンク	https://www2.wagmap.jp/sendacity/MAP?linkid=71769284-62e4-4e88-8a06-4f653271e4da&mid=232		
施設情報			
供用開始	昭和56年10月1日	駐車可能台数	0 台

運営時間・休館日
運営時間: 9:00~21:00 (4/1~10/31) 9:00~17:00 (11/1~3/31)
休館日: 年末年始(12/28~1/4)

運営状況			
運営方式	指定管理	年間利用者数	16,238 人
運営人員		稼働率	58.2 %
正職員	— 人	年間利用コマ数	7,880 /年
嘱託職員等	— 人	年間利用可能コマ数	13,536 /年
年間利用者数・稼働率の推移			
<p>年間利用者数 (人)</p>		<p>稼働率 (%)</p>	

設備・諸室別の利用状況		
利用件数	—	件
利用コマ数	—	/年
利用可能コマ数	—	/年
稼働率	—	%
利用件数	—	件
利用コマ数	—	/年
利用可能コマ数	—	/年
稼働率	—	%
利用件数	—	件
利用コマ数	—	/年
利用可能コマ数	—	/年
稼働率	—	%
利用件数	—	件
利用コマ数	—	/年
利用可能コマ数	—	/年
稼働率	—	%

支出 (万円)	1,327	(前年比 ▲ 173)
光熱水費	—	(前年比 ± 0)
委託費※	204	(前年比 ▲ 31)
維持補修費	29	(前年比 ▲ 15)
人件費	1,060	(前年比 ▲ 28)
その他 (手数料など)	34	(前年比 ▲ 99)
※清掃、警備、保守点検等に係る委託費		
収入 (万円)	532	(前年比 ▲ 80)
使用料 (営利目的分以外)	532	(前年比 ▲ 80)
使用料 (営利目的分)	—	(前年比 ± 0)
その他 (目的外使用料等)	—	(前年比 ± 0)
施設使用料減免実施額 (万円)	—	(前年比 + 2)



注1) 支出・収入とも、それぞれの金額を表示単位未満の位で四捨五入しているため、合計と内訳の足し上げが一致しない場合があります。

受益者負担割合	
施設使用料	40.1 %
運営コスト	

備考
 施設改修工事のため、平成29年度は過年度よりも利用者、年間利用可能コマ数・年間利用コマ数ともに減少しています。

用途：都市公園（有料施設）
 所管局：建設局
 所管課：百年の杜推進部公園課

施設名：中田中央公園庭球場

令和元年度実績

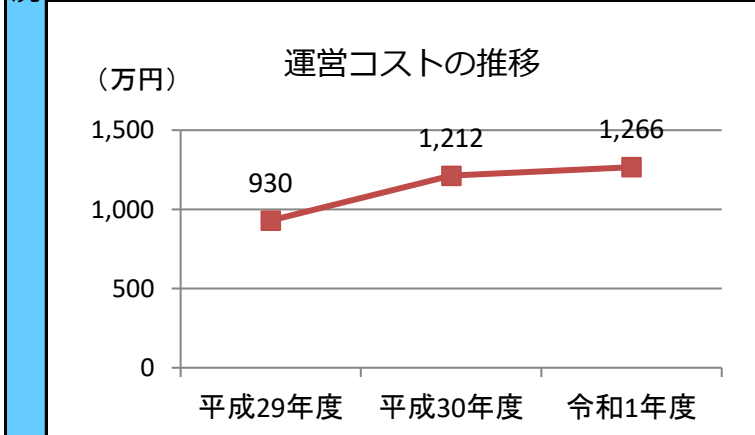
施設概要			
所在・土地			
所在地	太白区東中田5丁目13		
敷地面積	50,972 m ²	敷地保有状況	所有
地図情報へのリンク	https://www2.wagmap.jp/sendacity/MAP?linkid=e8774e5c-cc7c-4e4c-b8c5-52d24c029dde&mid=232		
施設全体			
供用開始	平成8年10月1日	駐車可能台数	30台

運営時間・休館日
運営時間： 6:00～19:00（4/1～10/31） 6:00～17:00（11/1～3/31）
休館日： 年末年始（12/28～1/4）

運営状況			
運営方式	指定管理	年間利用者数	14,730人
運営人員		稼働率	51.5%
正職員	—人	年間利用コマ数	6,319/年
嘱託職員等	—人	年間利用可能コマ数	12,276/年
年間利用者数・稼働率の推移			
<p>年間利用者数 (人)</p>		<p>稼働率 (%)</p>	

設備・諸室別の利用状況		
利用件数	—	件
利用コマ数	—	/年
利用可能コマ数	—	/年
稼働率	—	%
利用件数	—	件
利用コマ数	—	/年
利用可能コマ数	—	/年
稼働率	—	%
利用件数	—	件
利用コマ数	—	/年
利用可能コマ数	—	/年
稼働率	—	%
利用件数	—	件
利用コマ数	—	/年
利用可能コマ数	—	/年
稼働率	—	%

支出（万円）	1,266	（前年比 + 54）
光熱水費	—	（前年比 ± 0）
委託費※	624	（前年比 + 27）
維持補修費	12	（前年比 ▲ 22）
人件費	390	（前年比 ▲ 77）
その他（手数料など）	240	（前年比 + 126）
※清掃、警備、保守点検等に係る委託費		
収入（万円）	279	（前年比 ▲ 9）
使用料（営利目的分以外）	279	（前年比 ▲ 9）
使用料（営利目的分）	—	（前年比 ± 0）
その他（目的外使用料等）	—	（前年比 ± 0）
施設使用料減免実施額（万円）	8	（前年比 + 3）



注1) 支出・収入とも、それぞれの金額を表示単位未満の位で四捨五入しているため、合計と内訳の足し上げが一致しない場合があります。

受益者負担割合	
施設使用料	22.1%
運営コスト	

備考

用途：都市公園（有料施設）
 所管局：建設局
 所管課：百年の杜推進部公園課

施設名：将監公園庭球場

令和元年度実績

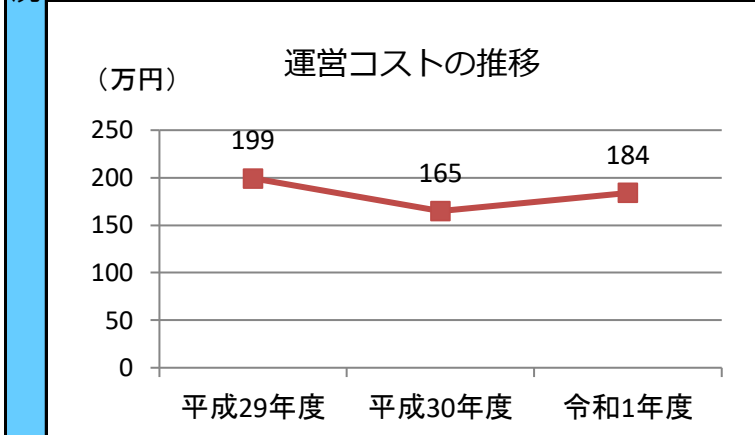
施設概要			
所在・土地			
所在地	泉区将監10丁目9		
敷地面積	20,960 m ²	敷地保有状況	所有
地図情報へのリンク	https://www2.wagmap.jp/sendacity/MAP?linkid=491e4c08-02d9-47c2-8cdd-28e7829cf480&mid=232		
施設情報			
供用開始	昭和48年7月30日	駐車可能台数	50台

運営時間・休館日
運営時間: 6:00~19:00 (4/1~10/31) 6:00~17:00 (11/1~3/31)
休館日: 12/28~3/31

運営状況			
運営方式	指定管理	年間利用者数	5,403人
運営人員		稼働率	27.9%
正職員	—人	年間利用コマ数	1,887/年
嘱託職員等	—人	年間利用可能コマ数	6,755/年
年間利用者数・稼働率の推移			
<p>年間利用者数 (人)</p>		<p>稼働率 (%)</p>	

設備・諸室別の利用状況		
利用件数	—	件
利用コマ数	—	/年
利用可能コマ数	—	/年
稼働率	—	%
利用件数	—	件
利用コマ数	—	/年
利用可能コマ数	—	/年
稼働率	—	%
利用件数	—	件
利用コマ数	—	/年
利用可能コマ数	—	/年
稼働率	—	%
利用件数	—	件
利用コマ数	—	/年
利用可能コマ数	—	/年
稼働率	—	%

支出 (万円)	184	(前年比 + 19)
光熱水費	—	(前年比 ± 0)
委託費※	19	(前年比 + 3)
維持補修費	4	(前年比 ▲ 19)
人件費	134	(前年比 + 27)
その他 (手数料など)	27	(前年比 + 8)
※清掃、警備、保守点検等に係る委託費		
収入 (万円)	74	(前年比 + 2)
使用料 (営利目的分以外)	74	(前年比 + 2)
使用料 (営利目的分)	—	(前年比 ± 0)
その他 (目的外使用料等)	—	(前年比 ± 0)
施設使用料減免実施額 (万円)	—	(前年比 ± 0)



注1) 支出・収入とも、それぞれの金額を表示単位未満の位で四捨五入しているため、合計と内訳の足し上げが一致しない場合があります。

受益者負担割合	
施設使用料	40.2%
運営コスト	

備考

用途：都市公園（有料施設）
 所管局：建設局
 所管課：百年の杜推進部公園課

施設名：寺岡中央公園庭球場

令和元年度実績

施設概要			
所在・土地			
所在地	泉区寺岡2丁目12-9		
敷地面積	40,481 m ²	敷地保有状況	所有
地図情報へのリンク	https://www2.wagmap.jp/sendacity/MAP?linkid=087d45bc-cdec-41a4-9081-a7c9dee20dcc&mid=232		
施設情報			
供用開始	昭和57年7月6日	駐車可能台数	16台

運営時間・休館日
運営時間： 6:00～19:00（4/1～10/31） 6:00～17:00（11/1～3/31）
休館日： 年末年始（12/28～1/4）

運営状況			
運営方式	指定管理	年間利用者数	13,856人
運営人員		稼働率	56.0%
正職員	—人	年間利用コマ数	4,558/年
嘱託職員等	—人	年間利用可能コマ数	8,138/年

年間利用者数・稼働率の推移	
年間利用者数（人） 	稼働率（%）

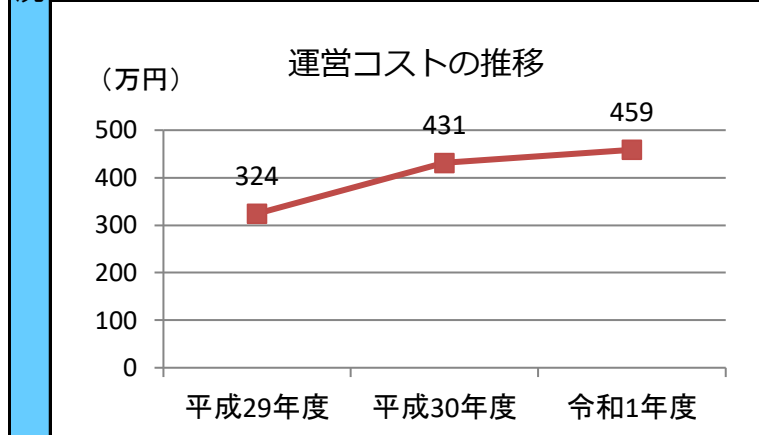
設備・諸室別の利用状況		
利用件数	—	件
利用コマ数	—	/年
利用可能コマ数	—	/年
稼働率	—	%

利用件数	—	件
利用コマ数	—	/年
利用可能コマ数	—	/年
稼働率	—	%

利用件数	—	件
利用コマ数	—	/年
利用可能コマ数	—	/年
稼働率	—	%

利用件数	—	件
利用コマ数	—	/年
利用可能コマ数	—	/年
稼働率	—	%

支出（万円）	459	（前年比 + 28）
光熱水費	0	（前年比 ± 0）
委託費※	47	（前年比 + 5）
維持補修費	10	（前年比 ▲ 50）
人件費	334	（前年比 + 54）
その他（手数料など）	67	（前年比 + 18）
※清掃、警備、保守点検等に係る委託費		
収入（万円）	185	（前年比 ▲ 5）
使用料（営利目的分以外）	185	（前年比 ▲ 5）
使用料（営利目的分）	—	（前年比 ± 0）
その他（目的外使用料等）	—	（前年比 ± 0）
施設使用料減免実施額（万円）	13	（前年比 + 5）



注1) 支出・収入とも、それぞれの金額を表示単位未満の位で四捨五入しているため、合計と内訳の足し上げが一致しない場合があります。

受益者負担割合	
施設使用料	= 40.2%
運営コスト	

備考

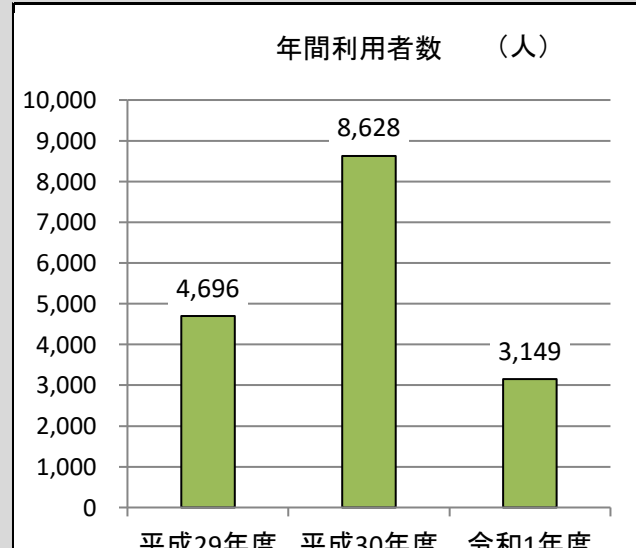
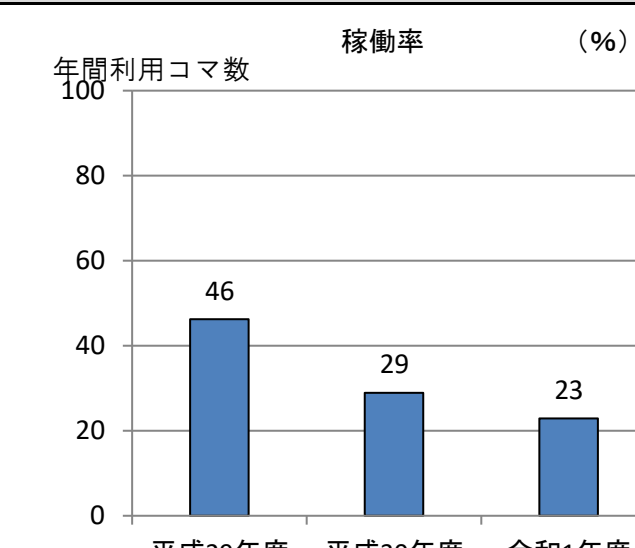
用途：都市公園（有料施設）
 所管局：建設局
 所管課：百年の杜推進部公園課

施設名：松陵公園庭球場

令和元年度実績

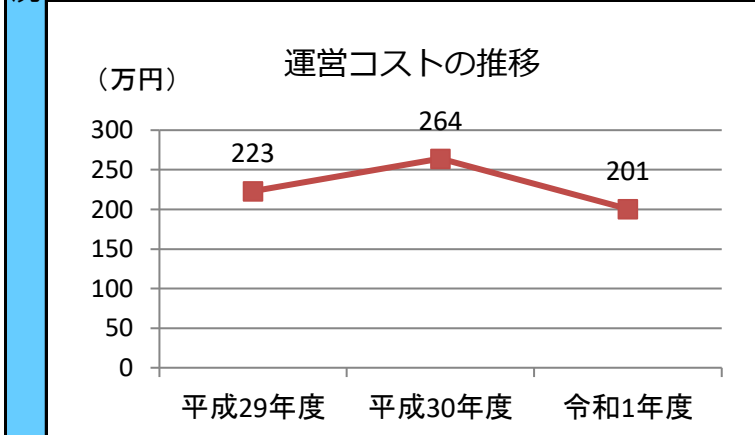
施設概要			
所在・土地			
所在地	泉区松陵2丁目4		
敷地面積	20,942 m ²	敷地保有状況	所有
地図情報へのリンク	https://www2.wagmap.jp/sendacity/MAP?linkid=af49702e-0291-4021-a023-3bc107ca7f79&mid=232		
施設情報			
供用開始	昭和62年3月31日	駐車可能台数	20台

運営時間・休館日
運営時間： 6:00～19:00（4/1～10/31） 6:00～17:00（11/1～3/31）
休館日： 年末年始（12/28～1/4）

運営状況			
運営方式	指定管理	年間利用者数	3,149人
運営人員		稼働率	22.9%
正職員	—人	年間利用コマ数	1,838/年
嘱託職員等	—人	年間利用可能コマ数	8,038/年
年間利用者数・稼働率の推移			
<p>年間利用者数（人）</p> 		<p>稼働率（%）</p> 	

設備・諸室別の利用状況		
利用件数	—	件
利用コマ数	—	/年
利用可能コマ数	—	/年
稼働率	—	%
利用件数	—	件
利用コマ数	—	/年
利用可能コマ数	—	/年
稼働率	—	%
利用件数	—	件
利用コマ数	—	/年
利用可能コマ数	—	/年
稼働率	—	%
利用件数	—	件
利用コマ数	—	/年
利用可能コマ数	—	/年
稼働率	—	%

支出（万円）	201	（前年比 ▲ 64）
光熱水費	—	（前年比 ± 0）
委託費※	21	（前年比 ▲ 5）
維持補修費	4	（前年比 ▲ 33）
人件費	146	（前年比 ▲ 26）
その他（手数料など）	30	（前年比 ▲ 1）
※清掃、警備、保守点検等に係る委託費		
収入（万円）	81	（前年比 ▲ 35）
使用料（営利目的分以外）	81	（前年比 ▲ 35）
使用料（営利目的分）	—	（前年比 ± 0）
その他（目的外使用料等）	—	（前年比 ± 0）
施設使用料減免実施額（万円）	18	（前年比 ▲ 13）



注1) 支出・収入とも、それぞれの金額を表示単位未満の位で四捨五入しているため、合計と内訳の足し上げが一致しない場合があります。

受益者負担割合	
施設使用料	40.2%
運営コスト	

備考

用途：都市公園（有料施設）
 所管局：建設局
 所管課：百年の杜推進部公園課

施設名：七北田公園庭球場

令和元年度実績

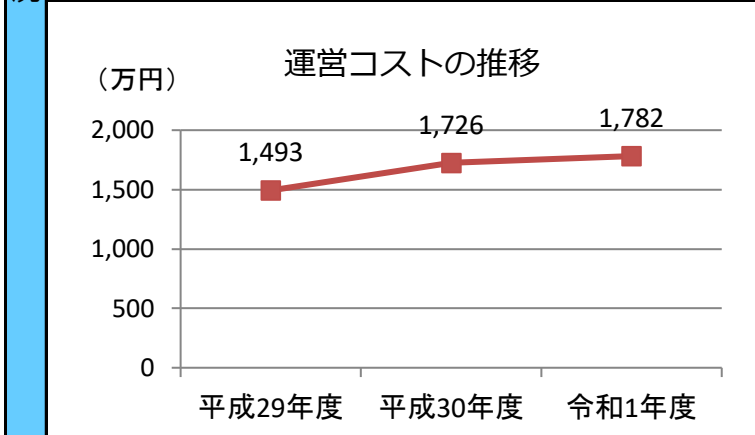
施設概要			
所在・土地			
所在地	泉区七北田字欠下60-19		
敷地面積	220,361	m ²	敷地保有状況 所有
地図情報へのリンク	https://www2.wagmap.jp/sendacity/MAP?linkid=6002185c-61ab-408a-9ba1-1d65db8014a7&mid=232		
施設情報			
供用開始	平成2年6月1日	駐車可能台数	27 台

運営時間・休館日
運営時間: 9:00~19:00 (4/1~10/31) 9:00~17:00 (11/1~3/31)
休館日: 年末年始(12/28~1/4)

運営状況			
運営方式	指定管理	年間利用者数	29,661 人
運営人員		稼働率	65.6 %
正職員	— 人	年間利用コマ数	14,987 /年
嘱託職員等	— 人	年間利用可能コマ数	22,848 /年
年間利用者数・稼働率の推移			
年間利用者数 (人)		稼働率 (%)	

設備・諸室別の利用状況		
利用件数	—	件
利用コマ数	—	/年
利用可能コマ数	—	/年
稼働率	—	%
利用件数	—	件
利用コマ数	—	/年
利用可能コマ数	—	/年
稼働率	—	%
利用件数	—	件
利用コマ数	—	/年
利用可能コマ数	—	/年
稼働率	—	%
利用件数	—	件
利用コマ数	—	/年
利用可能コマ数	—	/年
稼働率	—	%

支出 (万円)	1,782	(前年比 + 56)
光熱水費	—	(前年比 ± 0)
委託費※	183	(前年比 + 16)
維持補修費	39	(前年比 ▲ 203)
人件費	1,298	(前年比 + 177)
その他 (手数料など)	262	(前年比 + 66)
※清掃、警備、保守点検等に係る委託費		
収入 (万円)	716	(前年比 ▲ 41)
使用料 (営利目的分以外)	716	(前年比 ▲ 41)
使用料 (営利目的分)	—	(前年比 ± 0)
その他 (目的外使用料等)	—	(前年比 ± 0)
施設使用料減免実施額 (万円)	208	(前年比 ▲ 8)



注1) 支出・収入とも、それぞれの金額を表示単位未満の位で四捨五入しているため、合計と内訳の足し上げが一致しない場合があります。

受益者負担割合	
施設使用料	40.2 %
運営コスト	

備考

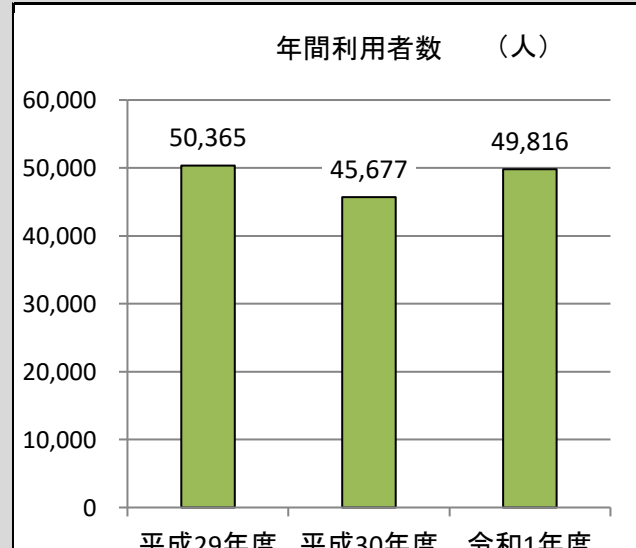
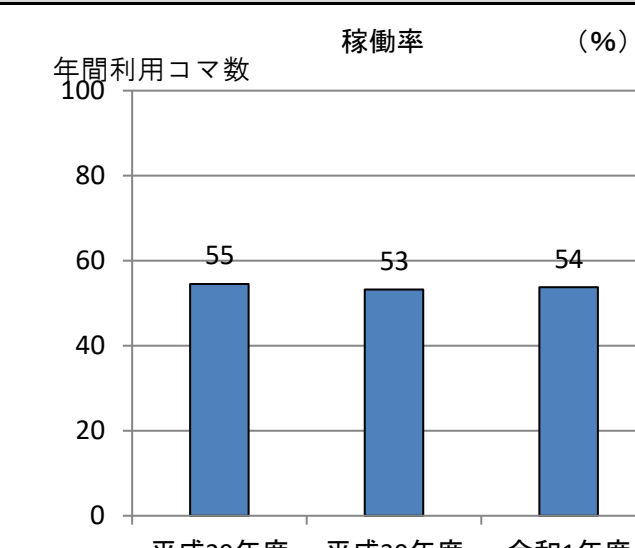
用途：都市公園（有料施設）
 所管局：建設局
 所管課：百年の杜推進部公園課

施設名：青葉山公園庭球場

令和元年度実績

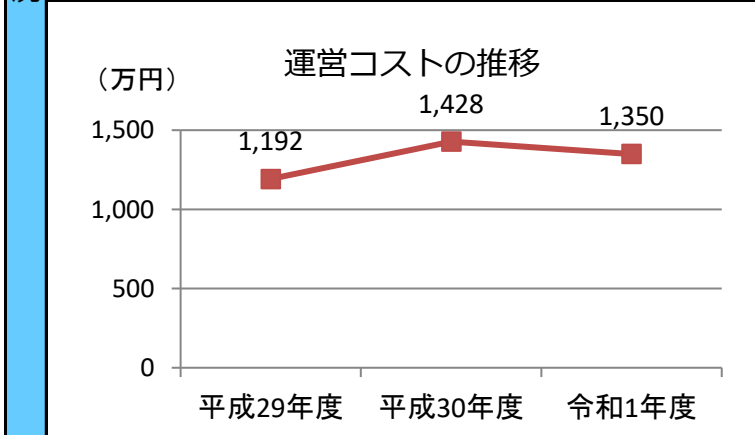
施設概要			
所在・土地			
所在地	青葉区川内追廻		
敷地面積	404,446 m ²	敷地保有状況	所有
地図情報へのリンク	https://www2.wagmap.jp/sendacity/MAP?linkid=3ce2003d-9641-4876-aad0-bbb2ba049452&mid=232		
施設情報			
供用開始	昭和29年4月1日	駐車可能台数	80 台

運営時間・休館日
運営時間： 9:00～19:00 (4/1～10/31) 9:00～17:00 (11/1～3/31)
休館日： 12/28～3/31

運営状況			
運営方式	指定管理	年間利用者数	49,816 人
運営人員		稼働率	53.7 %
正職員	— 人	年間利用コマ数	17,179 /年
嘱託職員等	— 人	年間利用可能コマ数	31,980 /年
年間利用者数・稼働率の推移			
年間利用者数 (人) 		稼働率 (%) 	

設備・諸室別の利用状況		
利用件数	—	件
利用コマ数	—	/年
利用可能コマ数	—	/年
稼働率	—	%
利用件数	—	件
利用コマ数	—	/年
利用可能コマ数	—	/年
稼働率	—	%
利用件数	—	件
利用コマ数	—	/年
利用可能コマ数	—	/年
稼働率	—	%
利用件数	—	件
利用コマ数	—	/年
利用可能コマ数	—	/年
稼働率	—	%

支出 (万円)	1,350	(前年比 ▲ 78)
光熱水費	—	(前年比 ± 0)
委託費※	744	(前年比 ▲ 5)
維持補修費	38	(前年比 + 1)
人件費	458	(前年比 ▲ 48)
その他 (手数料など)	110	(前年比 ▲ 26)
※清掃、警備、保守点検等に係る委託費		
収入 (万円)	585	(前年比 ▲ 126)
使用料 (営利目的分以外)	585	(前年比 ▲ 126)
使用料 (営利目的分)	—	(前年比 ± 0)
その他 (目的外使用料等)	—	(前年比 ± 0)
施設使用料減免実施額 (万円)	431	(前年比 ▲ 18)



受益者負担割合	
施設使用料	43.4 %
運営コスト	

備考

用途：都市公園（有料施設）
 所管局：建設局
 所管課：百年の杜推進部公園課

施設名：海岸公園庭球場

令和元年度実績

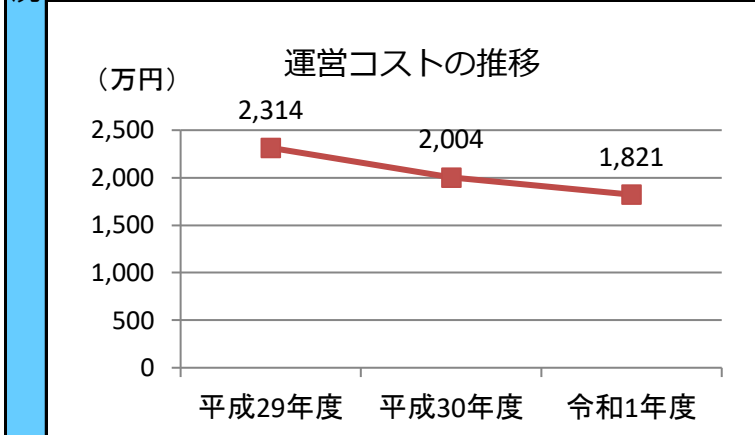
施設概要			
所在・土地			
所在地	宮城野区蒲生字八郎兵工谷地		
敷地面積	165,200 m ²	敷地保有状況	所有
地図情報へのリンク	https://www2.wagmap.jp/sendacity/MAP?linkid=8d8901f3-e3c4-417e-9bb7-ee08474e8b8&mid=232		
施設情報			
供用開始	昭和54年2月1日	駐車可能台数	410 台

運営時間・休館日
運営時間： 6:00～19:00
休館日： 年末年始(12/28～1/4)

運営状況			
運営方式	指定管理	年間利用者数	9,772 人
運営人員		稼働率	25.2 %
正職員	— 人	年間利用コマ数	7,616 /年
嘱託職員等	— 人	年間利用可能コマ数	30,277 /年
年間利用者数・稼働率の推移			
<p>年間利用者数 (人)</p>		<p>稼働率 (%)</p>	

設備・諸室別の利用状況		
利用件数	—	件
利用コマ数	—	/年
利用可能コマ数	—	/年
稼働率	—	%
利用件数	—	件
利用コマ数	—	/年
利用可能コマ数	—	/年
稼働率	—	%
利用件数	—	件
利用コマ数	—	/年
利用可能コマ数	—	/年
稼働率	—	%
利用件数	—	件
利用コマ数	—	/年
利用可能コマ数	—	/年
稼働率	—	%

支出 (万円)	1,821	(前年比 ▲ 182)
光熱水費	—	(前年比 ± 0)
委託費※	1,035	(前年比 ▲ 61)
維持補修費	14	(前年比 ▲ 30)
人件費	515	(前年比 ▲ 164)
その他(手数料など)	258	(前年比 + 72)
※清掃、警備、保守点検等に係る委託費		
収入 (万円)	291	(前年比 ▲ 56)
使用料(営利目的分以外)	291	(前年比 ▲ 56)
使用料(営利目的分)	—	(前年比 ± 0)
その他(目的外使用料等)	—	(前年比 ± 0)
施設使用料減免実施額 (万円)	95	(前年比 + 34)



注1) 支出・収入とも、それぞれの金額を表示単位未満の位で四捨五入しているため、合計と内訳の足し上げが一致しない場合があります。

受益者負担割合	
施設使用料	= 16.0 %
運営コスト	

備考 東日本大震災の影響により休止していましたが、平成29年4月1日から供用を再開しました。

用途：都市公園（有料施設）
 所管局：建設局
 所管課：百年の杜推進部公園課

施設名：湯元公園庭球場

令和元年度実績

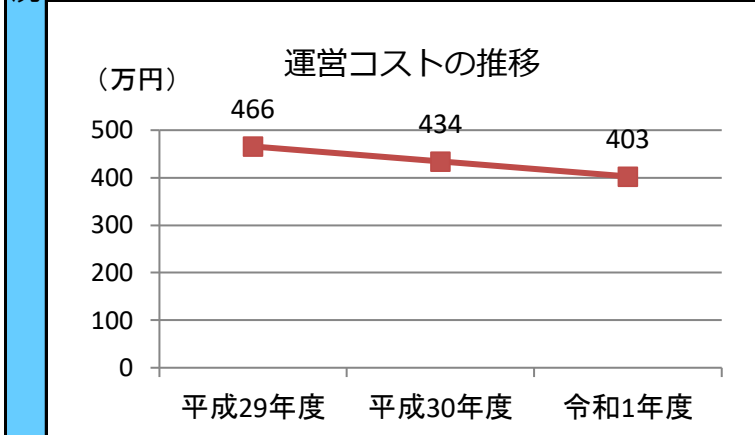
施設概要			
所在・土地			
所在地	太白区秋保町湯元字上原54-19		
敷地面積	92,642 m ²	敷地保有状況	所有
地図情報へのリンク	https://www2.wagmap.jp/sendacity/MAP?linkid=d780c4d6-69e1-4acc-b357-550eb6ebe90a&mid=232		
施設情報			
供用開始	昭和56年3月13日	駐車可能台数	20 台

運営時間・休館日
運営時間: 9:00~17:00
休館日: 年末年始(12/28~1/4)

運営状況			
運営方式	指定管理	年間利用者数	2,670 人
運営人員		稼働率	22.8 %
正職員	— 人	年間利用コマ数	1,748 /年
嘱託職員等	— 人	年間利用可能コマ数	7,664 /年
年間利用者数・稼働率の推移			
<p>年間利用者数 (人)</p>		<p>稼働率 (%)</p>	

設備・諸室別の利用状況		
利用件数	—	件
利用コマ数	—	/年
利用可能コマ数	—	/年
稼働率	—	%
利用件数	—	件
利用コマ数	—	/年
利用可能コマ数	—	/年
稼働率	—	%
利用件数	—	件
利用コマ数	—	/年
利用可能コマ数	—	/年
稼働率	—	%
利用件数	—	件
利用コマ数	—	/年
利用可能コマ数	—	/年
稼働率	—	%

支出 (万円)	403	(前年比 ▲ 31)
光熱水費	—	(前年比 ± 0)
委託費※	199	(前年比 ▲ 15)
維持補修費	4	(前年比 ▲ 8)
人件費	124	(前年比 ▲ 43)
その他 (手数料など)	76	(前年比 + 35)
※清掃、警備、保守点検等に係る委託費		
収入 (万円)	89	(前年比 ▲ 15)
使用料 (営利目的分以外)	89	(前年比 ▲ 14)
使用料 (営利目的分)	—	(前年比 ± 0)
その他 (目的外使用料等)	—	(前年比 ± 0)
施設使用料減免実施額 (万円)	—	(前年比 ▲ 0)



注1) 支出・収入とも、それぞれの金額を表示単位未満の位で四捨五入しているため、合計と内訳の足し上げが一致しない場合があります。

受益者負担割合	
施設使用料	22.1 %
運営コスト	

備考

用途：都市公園（有料施設）
 所管局：建設局
 所管課：百年の杜推進部公園課

施設名：長命ヶ丘公園庭球場

令和元年度実績

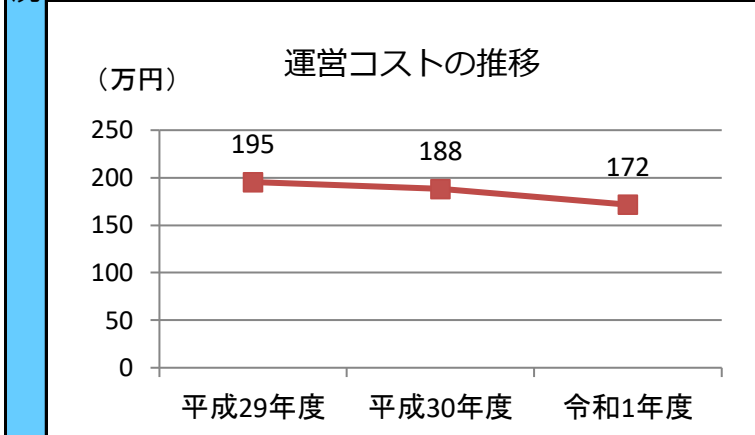
施設概要			
所在・土地			
所在地	泉区長命ヶ丘5丁目14		
敷地面積	27,161	敷地保有状況	所有
地図情報へのリンク	https://www2.wagmap.jp/sendacity/MAP?linkid=171b1229-4481-40a2-9f90-eb33d0d8550d&mid=232		
施設情報			
供用開始	昭和53年11月2日	駐車可能台数	25 台

運営時間・休館日
運営時間： 6:00～19:00 (4/1～10/31) 6:00～17:00 (11/1～3/31)
休館日： 12/28～3/31

運営状況			
運営方式	指定管理	年間利用者数	5,452 人
運営人員		稼働率	21.3 %
正職員	— 人	年間利用コマ数	1,997 /年
嘱託職員等	— 人	年間利用可能コマ数	9,389 /年
年間利用者数・稼働率の推移			
年間利用者数 (人)		稼働率 (%)	

設備・諸室別の利用状況		
利用件数	—	件
利用コマ数	—	/年
利用可能コマ数	—	/年
稼働率	—	%
利用件数	—	件
利用コマ数	—	/年
利用可能コマ数	—	/年
稼働率	—	%
利用件数	—	件
利用コマ数	—	/年
利用可能コマ数	—	/年
稼働率	—	%
利用件数	—	件
利用コマ数	—	/年
利用可能コマ数	—	/年
稼働率	—	%

支出 (万円)	172	(前年比 ▲ 17)
光熱水費	—	(前年比 ± 0)
委託費※	18	(前年比 ▲ 1)
維持補修費	4	(前年比 ▲ 23)
人件費	125	(前年比 + 3)
その他 (手数料など)	25	(前年比 + 4)
※清掃、警備、保守点検等に係る委託費		
収入 (万円)	69	(前年比 ▲ 14)
使用料 (営利目的分以外)	69	(前年比 ▲ 14)
使用料 (営利目的分)	—	(前年比 ± 0)
その他 (目的外使用料等)	—	(前年比 ± 0)
施設使用料減免実施額 (万円)	1	(前年比 + 0)



注1) 支出・収入とも、それぞれの金額を表示単位未満の位で四捨五入しているため、合計と内訳の足し上げが一致しない場合があります。

受益者負担割合	
施設使用料	= 40.2 %
運営コスト	

備考

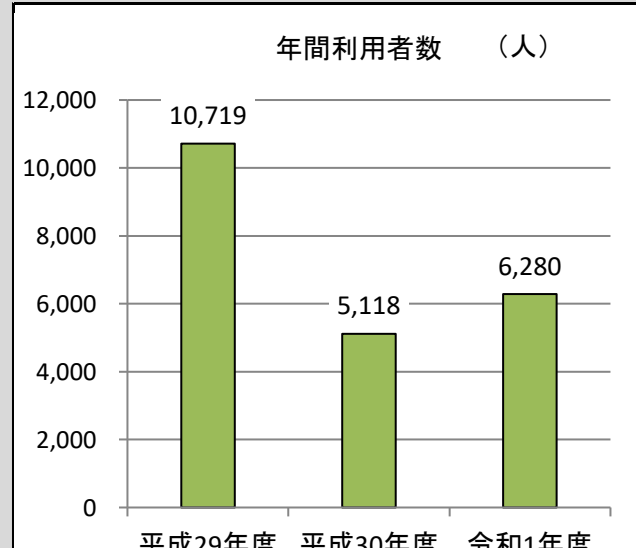
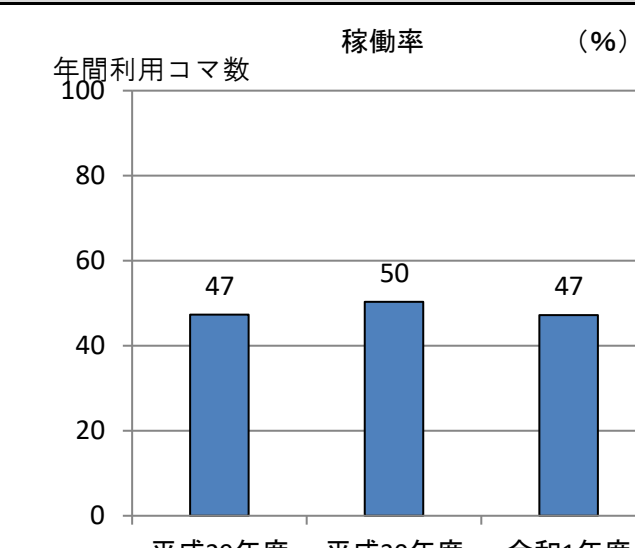
用途：都市公園（有料施設）
 所管局：建設局
 所管課：百年の杜推進部公園課

施設名：虹の丘公園庭球場

令和元年度実績

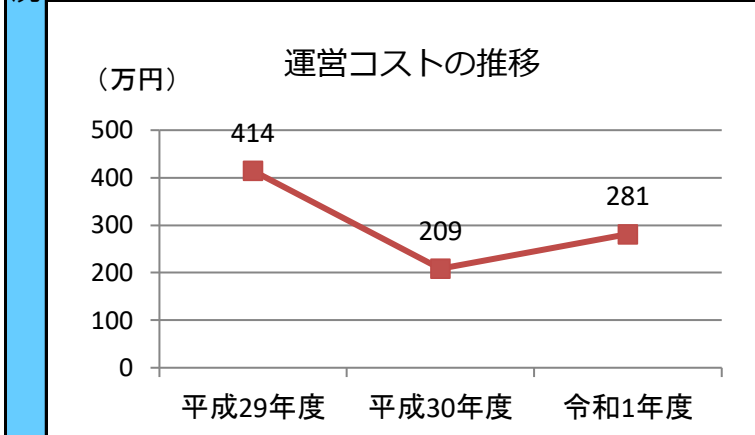
施設概要			
所在・土地			
所在地	泉区虹の丘2丁目10-10		
敷地面積	24,568	m ²	敷地保有状況 所有
地図情報へのリンク	https://www2.wagmap.jp/sendacity/MAP?linkid=f5189d10-7864-4d08-a706-bb698a21b596&mid=232		
施設情報			
供用開始	昭和58年4月18日	駐車可能台数	17 台

運営時間・休館日
運営時間： 6:00～19:00 (4/1～10/31) 6:00～17:00 (11/1～3/31)
休館日： 年末年始(12/28～1/4)

運営状況			
運営方式	指定管理	年間利用者数	6,280 人
運営人員		稼働率	47.2 %
正職員	— 人	年間利用コマ数	2,663 /年
嘱託職員等	— 人	年間利用可能コマ数	5,642 /年
年間利用者数・稼働率の推移			
年間利用者数 (人) 		稼働率 (%) 	

設備・諸室別の利用状況		
利用件数	—	件
利用コマ数	—	/年
利用可能コマ数	—	/年
稼働率	—	%
利用件数	—	件
利用コマ数	—	/年
利用可能コマ数	—	/年
稼働率	—	%
利用件数	—	件
利用コマ数	—	/年
利用可能コマ数	—	/年
稼働率	—	%
利用件数	—	件
利用コマ数	—	/年
利用可能コマ数	—	/年
稼働率	—	%

支出 (万円)	281	(前年比 + 73)
光熱水費	—	(前年比 ± 0)
委託費※	29	(前年比 + 9)
維持補修費	6	(前年比 ▲ 23)
人件費	205	(前年比 + 70)
その他 (手数料など)	41	(前年比 + 18)
※清掃、警備、保守点検等に係る委託費		
収入 (万円)	113	(前年比 + 22)
使用料 (営利目的分以外)	113	(前年比 + 22)
使用料 (営利目的分)	—	(前年比 ± 0)
その他 (目的外使用料等)	—	(前年比 ± 0)
施設使用料減免実施額 (万円)	2	(前年比 + 1)



注1) 支出・収入とも、それぞれの金額を表示単位未満の位で四捨五入しているため、合計と内訳の足し上げが一致しない場合があります。

受益者負担割合	
施設使用料	= 40.2 %
運営コスト	

備考

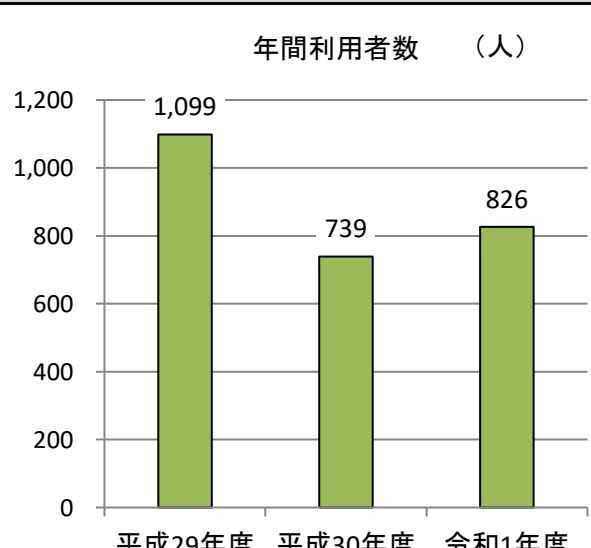
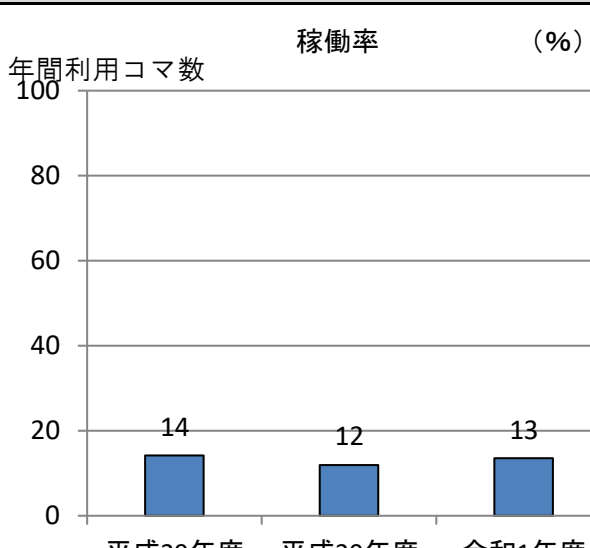
用途：都市公園（有料施設）
 所管局：建設局
 所管課：百年の杜推進部公園課

施設名：向陽台五丁目緑地庭球場

令和元年度実績

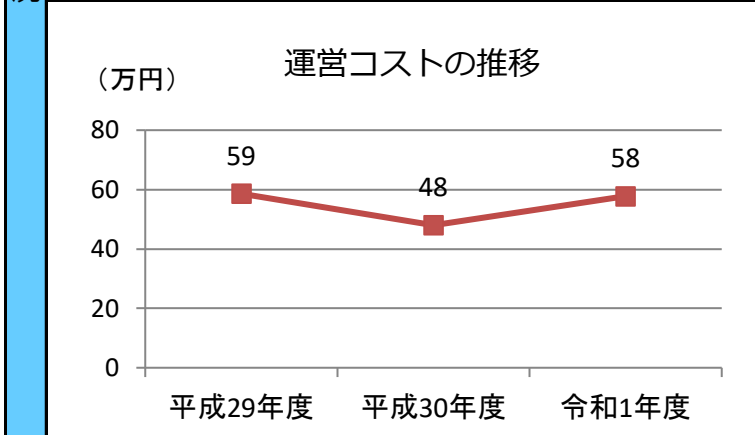
施設概要			
所在・土地			
所在地	泉区向陽台5丁目		
敷地面積	804 m ²	敷地保有状況	所有
地図情報へのリンク	https://www2.wagmap.jp/sendacity/MAP?linkid=8433667f-602c-4df1-8feb-33ddd7b1add7&mid=232		
施設情報			
供用開始	昭和59年4月18日	駐車可能台数	0 台

運営時間・休館日
運営時間： 6:00～19:00 (4/1～10/31) 6:00～17:00 (11/1～3/31)
休館日： 年末年始(12/28～1/4)

運営状況			
運営方式	指定管理	年間利用者数	826 人
運営人員		稼働率	13.5 %
正職員	— 人	年間利用コマ数	547 /年
嘱託職員等	— 人	年間利用可能コマ数	4,056 /年
年間利用者数・稼働率の推移			
年間利用者数 (人) 		稼働率 (%) 	

設備・諸室別の利用状況		
利用件数	—	件
利用コマ数	—	/年
利用可能コマ数	—	/年
稼働率	—	%
利用件数	—	件
利用コマ数	—	/年
利用可能コマ数	—	/年
稼働率	—	%
利用件数	—	件
利用コマ数	—	/年
利用可能コマ数	—	/年
稼働率	—	%
利用件数	—	件
利用コマ数	—	/年
利用可能コマ数	—	/年
稼働率	—	%

支出 (万円)	58	(前年比 + 10)
光熱水費	—	(前年比 ± 0)
委託費※	6	(前年比 + 1)
維持補修費	1	(前年比 ▲ 5)
人件費	42	(前年比 + 11)
その他 (手数料など)	9	(前年比 + 3)
※清掃、警備、保守点検等に係る委託費		
収入 (万円)	23	(前年比 + 2)
使用料 (営利目的分以外)	23	(前年比 + 2)
使用料 (営利目的分)	—	(前年比 ± 0)
その他 (目的外使用料等)	—	(前年比 ± 0)
施設使用料減免実施額 (万円)	6	(前年比 + 5)



注1) 支出・収入とも、それぞれの金額を表示単位未満の位で四捨五入しているため、合計と内訳の足し上げが一致しない場合があります。

受益者負担割合	
施設使用料	= 40.1 %
運営コスト	

備考

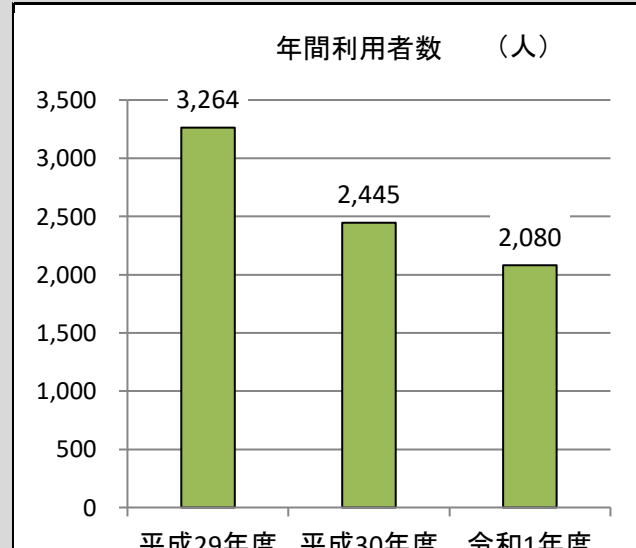
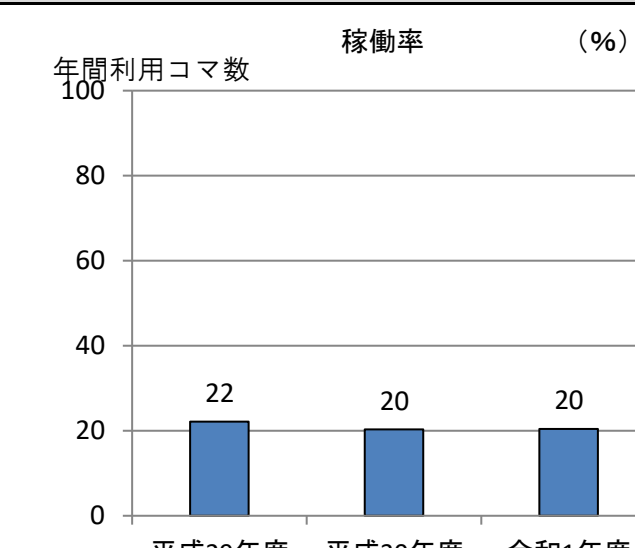
用途：都市公園（有料施設）
 所管局：建設局
 所管課：百年の杜推進部公園課

施設名：住吉台西四丁目公園庭球場

令和元年度実績

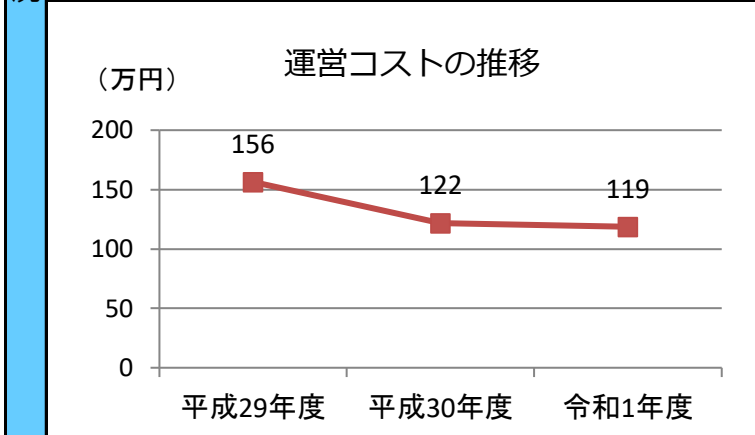
施設概要			
所在・土地			
所在地	泉区住吉台西4丁目2-5		
敷地面積	21,811 m ²	敷地保有状況	所有
地図情報へのリンク	https://www2.wagmap.jp/sendacity/MAP?linkid=07b6ce4e-9ead-416d-b061-9e503edf964f&mid=232		
施設情報			
供用開始	平成16年6月8日	駐車可能台数	8台

運営時間・休館日
運営時間： 6:00～19:00（4/1～10/31） 6:00～17:00（11/1～3/31）
休館日： 年末年始（12/28～1/4）

運営状況			
運営方式	指定管理	年間利用者数	2,080 人
運営人員		稼働率	20.4 %
正職員	— 人	年間利用コマ数	1,250 /年
嘱託職員等	— 人	年間利用可能コマ数	6,126 /年
年間利用者数・稼働率の推移			
年間利用者数 (人) 		稼働率 (%) 	

設備・諸室別の利用状況		
利用件数	—	件
利用コマ数	—	/年
利用可能コマ数	—	/年
稼働率	—	%
利用件数	—	件
利用コマ数	—	/年
利用可能コマ数	—	/年
稼働率	—	%
利用件数	—	件
利用コマ数	—	/年
利用可能コマ数	—	/年
稼働率	—	%
利用件数	—	件
利用コマ数	—	/年
利用可能コマ数	—	/年
稼働率	—	%

支出（万円）	119	（前年比 ▲ 3）
光熱水費	—	（前年比 ± 0）
委託費※	12	（前年比 + 0）
維持補修費	3	（前年比 ▲ 14）
人件費	87	（前年比 + 8）
その他（手数料など）	17	（前年比 + 4）
※清掃、警備、保守点検等に係る委託費		
収入（万円）	48	（前年比 ▲ 6）
使用料（営利目的分以外）	48	（前年比 ▲ 6）
使用料（営利目的分）	—	（前年比 ± 0）
その他（目的外使用料等）	—	（前年比 ± 0）
施設使用料減免実施額（万円）	5	（前年比 + 4）



注1) 支出・収入とも、それぞれの金額を表示単位未満の位で四捨五入しているため、合計と内訳の足し上げが一致しない場合があります。

受益者負担割合	
施設使用料	= 40.2 %
運営コスト	

備考

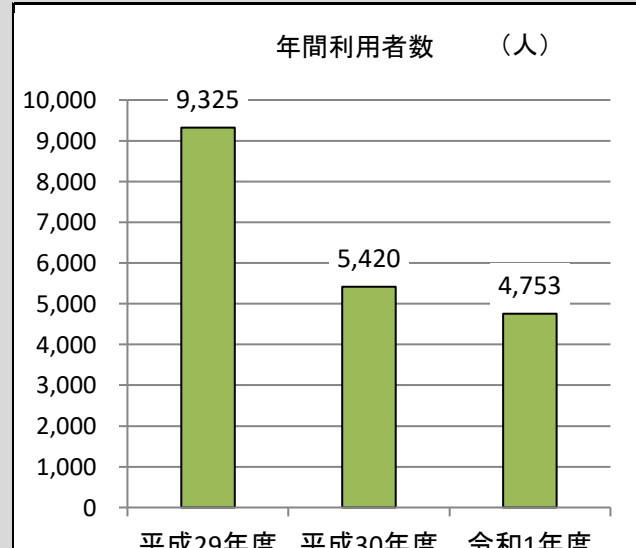
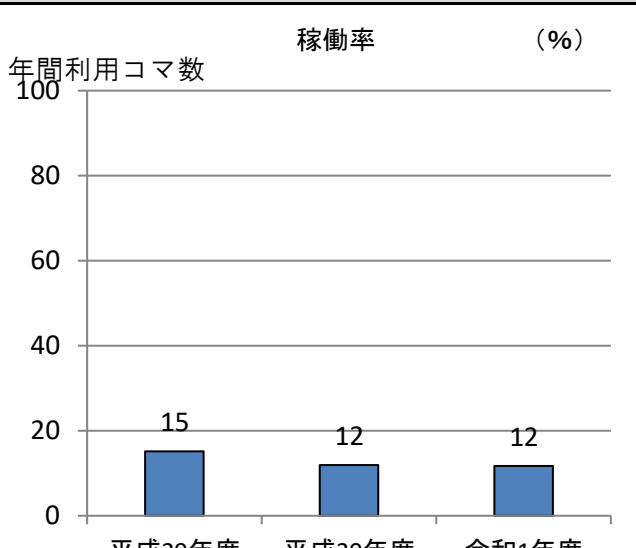
用途：都市公園（有料施設）
 所管局：建設局
 所管課：百年の杜推進部公園課

施設名：西花苑公園野球場

令和元年度実績

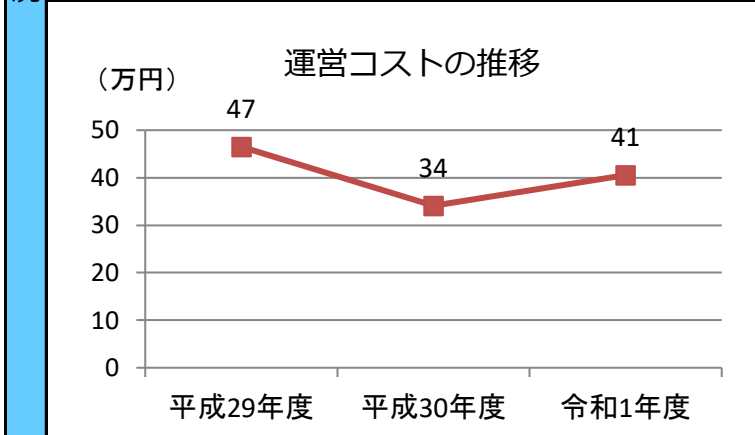
施設概要			
所在・土地			
所在地	青葉区西花苑1丁目4		
敷地面積	15,750 m ²	敷地保有状況	所有
地図情報へのリンク	https://www2.wagmap.jp/sendacity/MAP?linkid=1a0d9c38-c941-4004-8602-3b6244bb110d&mid=232		
施設情報			
供用開始	昭和55年4月1日	駐車可能台数	0台

運営時間・休館日
運営時間： 6:00～19:00（4/1～10/31） 6:00～17:00（11/1～3/31）
休館日： 年末年始（12/28～1/4）

運営状況			
運営方式	指定管理	年間利用者数	4,753人
運営人員		稼働率	11.7%
正職員	—人	年間利用コマ数	140/年
嘱託職員等	—人	年間利用可能コマ数	1,198/年
年間利用者数・稼働率の推移			
年間利用者数（人） 		稼働率（%） 	

設備・諸室別の利用状況		
利用件数	—	件
利用コマ数	—	/年
利用可能コマ数	—	/年
稼働率	—	%
利用件数	—	件
利用コマ数	—	/年
利用可能コマ数	—	/年
稼働率	—	%
利用件数	—	件
利用コマ数	—	/年
利用可能コマ数	—	/年
稼働率	—	%
利用件数	—	件
利用コマ数	—	/年
利用可能コマ数	—	/年
稼働率	—	%

支出（万円）	41	（前年比 + 6）
光熱水費	—	（前年比 ± 0）
委託費※	22	（前年比 + 4）
維持補修費	1	（前年比 + 0）
人件費	14	（前年比 + 2）
その他（手数料など）	3	（前年比 + 0）
※清掃、警備、保守点検等に係る委託費		
収入（万円）	18	（前年比 + 1）
使用料（営利目的分以外）	18	（前年比 + 1）
使用料（営利目的分）	—	（前年比 ± 0）
その他（目的外使用料等）	—	（前年比 ± 0）
施設使用料減免実施額（万円）	2	（前年比 ▲ 1）



注1) 支出・収入とも、それぞれの金額を表示単位未満の位で四捨五入しているため、合計と内訳の足し上げが一致しない場合があります。

受益者負担割合	
施設使用料	= 43.5%
運営コスト	

備考

用途：都市公園（有料施設）
 所管局：建設局
 所管課：百年の杜推進部公園課

施設名：広瀬川仲ノ瀬緑地運動広場

令和元年度実績

施設概要			
所在・土地			
所在地	青葉区川内中ノ瀬町		
敷地面積	14,112 m ²	敷地保有状況	その他
地図情報へのリンク	https://www2.wagmap.jp/sendacity/MAP?linkid=d5d6b9e4-8a07-4a5d-84ad-6a05b3c96b87&mid=232		
施設情報			
供用開始	昭和45年6月18日	駐車可能台数	0 台

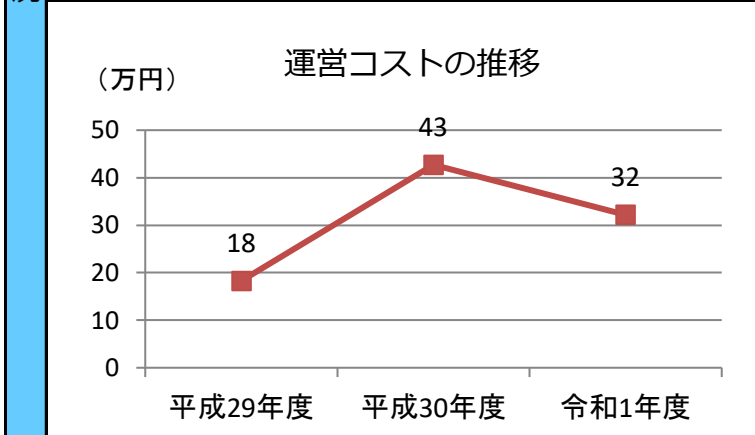
運営時間・休館日
運営時間： 6:00～19:00
休館日： 年末年始(12/28～1/4)

運営状況			
運営方式	指定管理	年間利用者数	2,170 人
運営人員		稼働率	17.9 %
正職員	— 人	年間利用コマ数	132 /年
嘱託職員等	— 人	年間利用可能コマ数	739 /年

年間利用者数・稼働率の推移																	
<p>年間利用者数 (人)</p> <table border="1"> <tr><th>年度</th><th>年間利用者数 (人)</th></tr> <tr><td>平成29年度</td><td>1,217</td></tr> <tr><td>平成30年度</td><td>3,585</td></tr> <tr><td>令和1年度</td><td>2,170</td></tr> </table>	年度	年間利用者数 (人)	平成29年度	1,217	平成30年度	3,585	令和1年度	2,170	<p>稼働率 (%)</p> <table border="1"> <tr><th>年度</th><th>稼働率 (%)</th></tr> <tr><td>平成29年度</td><td>13</td></tr> <tr><td>平成30年度</td><td>19</td></tr> <tr><td>令和1年度</td><td>18</td></tr> </table>	年度	稼働率 (%)	平成29年度	13	平成30年度	19	令和1年度	18
年度	年間利用者数 (人)																
平成29年度	1,217																
平成30年度	3,585																
令和1年度	2,170																
年度	稼働率 (%)																
平成29年度	13																
平成30年度	19																
令和1年度	18																

設備・諸室別の利用状況		
利用件数	—	件
利用コマ数	—	/年
利用可能コマ数	—	/年
稼働率	—	%
利用件数	—	件
利用コマ数	—	/年
利用可能コマ数	—	/年
稼働率	—	%
利用件数	—	件
利用コマ数	—	/年
利用可能コマ数	—	/年
稼働率	—	%
利用件数	—	件
利用コマ数	—	/年
利用可能コマ数	—	/年
稼働率	—	%

支出 (万円)	32	(前年比 ▲ 11)
光熱水費	—	(前年比 ± 0)
委託費※	18	(前年比 ▲ 5)
維持補修費	1	(前年比 ▲ 0)
人件費	11	(前年比 ▲ 4)
その他 (手数料など)	3	(前年比 ▲ 2)
※清掃、警備、保守点検等に係る委託費		
収入 (万円)	14	(前年比 ▲ 7)
使用料 (営利目的分以外)	14	(前年比 ▲ 7)
使用料 (営利目的分)	—	(前年比 ± 0)
その他 (目的外使用料等)	—	(前年比 ± 0)
施設使用料減免実施額 (万円)	—	(前年比 ± 0)



注1) 支出・収入とも、それぞれの金額を表示単位未満の位で四捨五入しているため、合計と内訳の足し上げが一致しない場合があります。

受益者負担割合	
施設使用料	= 43.5 %
運営コスト	

備考

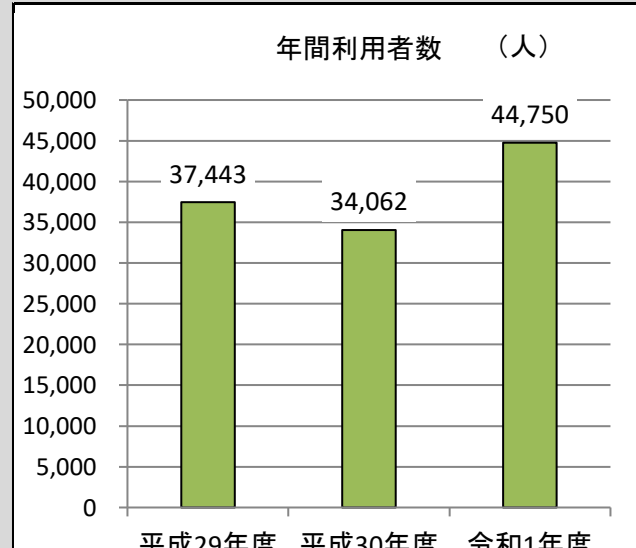
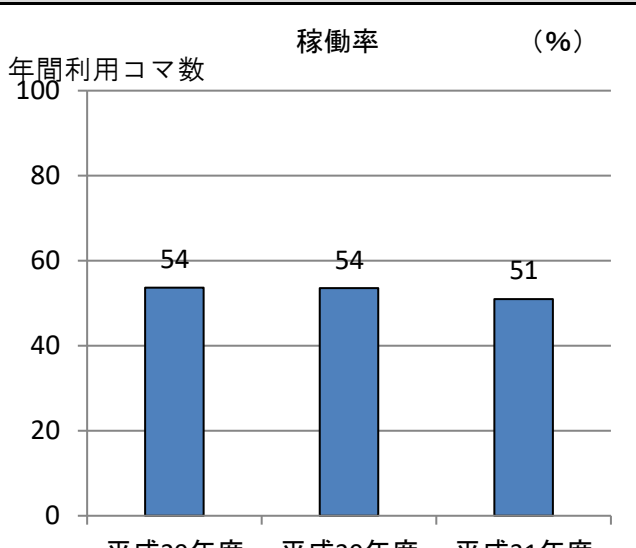
用途：都市公園（有料施設）
 所管局：建設局
 所管課：百年の杜推進部公園課

施設名：評定河原公園野球場

令和元年度実績

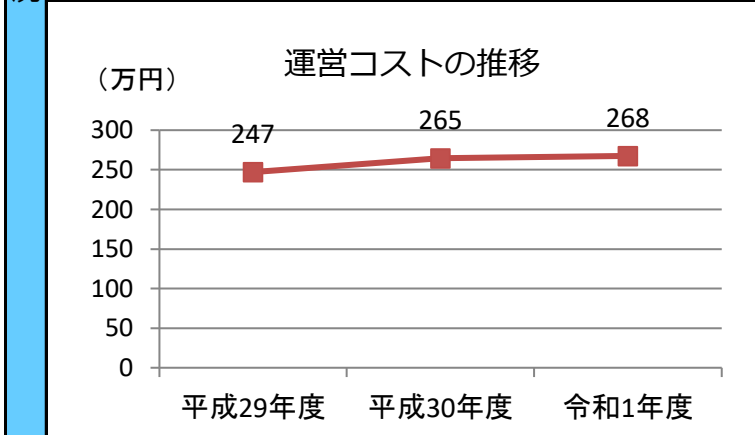
施設概要			
所在・土地			
所在地	青葉区花壇1-1		
敷地面積	17,007	m ²	敷地保有状況 其他
地図情報へのリンク	https://www2.wagmap.jp/sendacity/MAP?linkid=b87424fb-4ae3-4fed-b699-a3f5f7687845&mid=232		
施設情報			
供用開始	昭和15年11月1日	駐車可能台数	20 台

運営時間・休館日
運営時間： 6:00～19:00 (4/1～10/31) 8:00～17:00 (11/1～3/31)
休館日： 年末年始(12/28～1/4)

運営状況			
運営方式	指定管理	年間利用者数	44,750 人
運営人員		稼働率	51.0 %
正職員	— 人	年間利用コマ数	522 /年
嘱託職員等	— 人	年間利用可能コマ数	1,024 /年
年間利用者数・稼働率の推移			
年間利用者数 (人) 		稼働率 (%) 	

設備・諸室別の利用状況		
利用件数	—	件
利用コマ数	—	/年
利用可能コマ数	—	/年
稼働率	—	%
利用件数	—	件
利用コマ数	—	/年
利用可能コマ数	—	/年
稼働率	—	%
利用件数	—	件
利用コマ数	—	/年
利用可能コマ数	—	/年
稼働率	—	%
利用件数	—	件
利用コマ数	—	/年
利用可能コマ数	—	/年
稼働率	—	%

支出 (万円)	268	(前年比 + 3)
光熱水費	—	(前年比 ± 0)
委託費※	148	(前年比 + 9)
維持補修費	8	(前年比 + 1)
人件費	91	(前年比 ▲ 3)
その他 (手数料など)	22	(前年比 ▲ 4)
※清掃、警備、保守点検等に係る委託費		
収入 (万円)	116	(前年比 ▲ 16)
使用料 (営利目的分以外)	116	(前年比 ▲ 16)
使用料 (営利目的分)	—	(前年比 ± 0)
その他 (目的外使用料等)	—	(前年比 ± 0)
施設使用料減免実施額 (万円)	17	(前年比 ▲ 1)



注1) 支出・収入とも、それぞれの金額を表示単位未満の位で四捨五入しているため、合計と内訳の足し上げが一致しない場合があります。

受益者負担割合	
施設使用料	= 43.4 %
運営コスト	

備考

用途：都市公園（有料施設）
 所管局：建設局
 所管課：百年の杜推進部公園課

施設名：扇町一丁目公園野球場

令和元年度実績

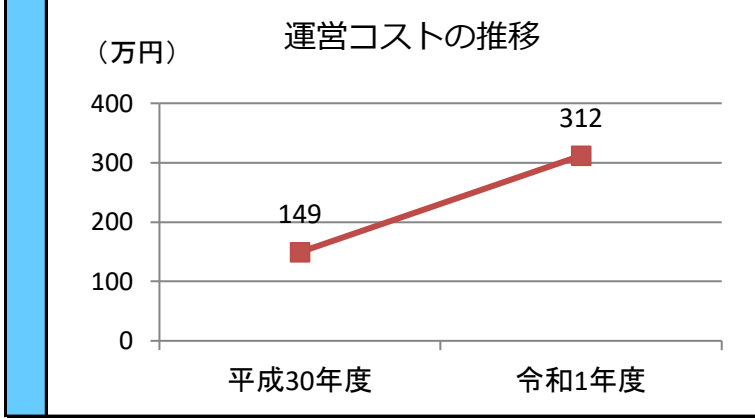
施設概要	所在・土地			
	所在地	宮城野区扇町1丁目4		
	敷地面積	35,246 m ²	敷地保有状況	所有
	地図情報へのリンク	https://www2.wagmap.jp/sendacity/MAP?linkid=e6c09a33-207f-464e-beb5-0762c7a986e6&mid=232		
施設情報				
供用開始	昭和47年4月1日	駐車可能台数	0 台	

運営時間・休館日	
運営時間： 6:00~19:00	
休館日： 年末年始(12/28~1/4)	

運営・利用状況	運営状況			
	運営方式	指定管理	年間利用者数	11,020 人
	運営人員		稼働率	23.3 %
	正職員	— 人	年間利用コマ数	272 /年
	嘱託職員等	— 人	年間利用可能コマ数	1,167 /年
	年間利用者数・稼働率の推移			
	年間利用者数 (人)		稼働率 (%)	
	平成30年度		令和1年度	

設備・諸室別の利用状況		
利用件数	—	件
利用コマ数	—	/年
利用可能コマ数	—	/年
稼働率	—	%
利用件数	—	件
利用コマ数	—	/年
利用可能コマ数	—	/年
稼働率	—	%
利用件数	—	件
利用コマ数	—	/年
利用可能コマ数	—	/年
稼働率	—	%
利用件数	—	件
利用コマ数	—	/年
利用可能コマ数	—	/年
稼働率	—	%

コスト状況	支出 (万円)	312	(前年比 + 163)
	光熱水費	—	(前年比 ± 0)
	委託費※	177	(前年比 + 96)
	維持補修費	2	(前年比 ▲ 1)
	人件費	88	(前年比 + 38)
	その他 (手数料など)	44	(前年比 + 30)
	※清掃、警備、保守点検等に係る委託費		
	収入 (万円)	50	(前年比 + 24)
	使用料 (営利目的分以外)	50	(前年比 + 24)
	使用料 (営利目的分)	—	(前年比 ± 0)
その他 (目的外使用料等)	—	(前年比 ± 0)	
施設使用料減免実施額 (万円)	1	(前年比 ± 0)	



注1) 支出・収入とも、それぞれの金額を表示単位未満の位で四捨五入しているため、合計と内訳の足し上げが一致しない場合があります。

受益者負担割合	
施設使用料	= 16.0 %
運営コスト	

備考
 東日本大震災後、仮設住宅用地として使用され供用を休止していましたが、平成30年7月1日に供用再開しました。

用途：都市公園（有料施設）
 所管局：建設局
 所管課：百年の杜推進部公園課

施設名：海岸公園野球場

令和元年度実績

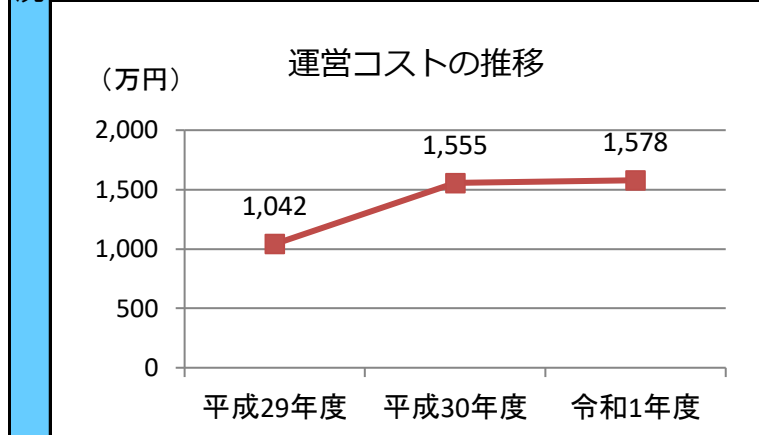
施設概要			
所在・土地			
所在地	宮城野区蒲生字八郎兵エ谷地		
敷地面積	948,464 m ²	敷地保有状況	その他
地図情報へのリンク	https://www2.wagmap.jp/sendacity/MAP?linkid=5ad758a6-fcd6-462a-9f58-7b2e002e06d7&mid=232		
施設情報			
供用開始	昭和54年2月1日	駐車可能台数	360 台

運営時間・休館日
運営時間: 6:00~19:00 (4/1~10/31) 6:00~17:00 (11/1~3/31)
休館日: 年末年始(12/28~1/4)

運営状況			
運営方式	指定管理	年間利用者数	53,544 人
運営人員		稼働率	28.4 %
正職員	— 人	年間利用コマ数	1,946 /年
嘱託職員等	— 人	年間利用可能コマ数	6,851 /年
年間利用者数・稼働率の推移			
<p>年間利用者数 (人)</p>		<p>稼働率 (%)</p>	

設備・諸室別の利用状況		
利用件数	—	件
利用コマ数	—	/年
利用可能コマ数	—	/年
稼働率	—	%
利用件数	—	件
利用コマ数	—	/年
利用可能コマ数	—	/年
稼働率	—	%
利用件数	—	件
利用コマ数	—	/年
利用可能コマ数	—	/年
稼働率	—	%
利用件数	—	件
利用コマ数	—	/年
利用可能コマ数	—	/年
稼働率	—	%

支出 (万円)	1,578	(前年比 + 23)
光熱水費	—	(前年比 ± 0)
委託費※	897	(前年比 + 47)
維持補修費	12	(前年比 ▲ 22)
人件費	446	(前年比 ▲ 81)
その他 (手数料など)	223	(前年比 + 80)
※清掃、警備、保守点検等に係る委託費		
収入 (万円)	252	(前年比 ▲ 18)
使用料 (営利目的分以外)	252	(前年比 ▲ 17)
使用料 (営利目的分)	—	(前年比 ± 0)
その他 (目的外使用料等)	—	(前年比 ± 0)
施設使用料減免実施額 (万円)	116	(前年比 + 17)



注1) 支出・収入とも、それぞれの金額を表示単位未満の位で四捨五入しているため、合計と内訳の足し上げが一致しない場合があります。

受益者負担割合	
施設使用料	16.0 %
運営コスト	

備考
 東日本大震災により大きな被害を受けたため、復旧工事を行い、平成28年10月16日から一部供用を再開しました。(少年野球・ソフトボール用の第5・第6球場のみ、当面の間は土曜日・日曜日のみ利用可)。
 なお、平成29年7月1日からは全ての施設(第5・第6球場に加え、社会人用の第1~第4球場の全6面)で利用を再開しています。

施設名：卸町五丁目公園野球場

令和元年度実績

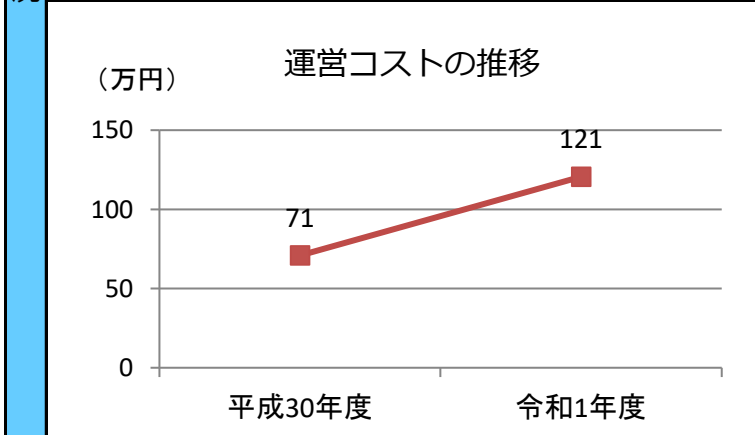
施設概要			
所在・土地			
所在地	若林区卸町5丁目4		
敷地面積	18,072 m ²	敷地保有状況	所有
地図情報へのリンク	https://www2.wagmap.jp/sendacity/MAP?linkid=c5f7bf9e-04fa-4d5a-8d49-1c0f8b2a8b3c&mid=232		
施設情報			
供用開始	昭和50年10月6日	駐車可能台数	0 台

運営時間・休館日
運営時間： 6:00～19:00 (4/1～10/31) 6:00～17:00 (11/1～3/31)
休館日： 年末年始(12/28～1/4)

運営状況			
運営方式	指定管理	年間利用者数	6,523 人
運営人員		稼働率	16.6 %
正職員	— 人	年間利用コマ数	185 /年
嘱託職員等	— 人	年間利用可能コマ数	1,117 /年
年間利用者数・稼働率の推移			
年間利用者数 (人)		稼働率 (%)	

設備・諸室別の利用状況		
利用件数	—	件
利用コマ数	—	/年
利用可能コマ数	—	/年
稼働率	—	%
利用件数	—	件
利用コマ数	—	/年
利用可能コマ数	—	/年
稼働率	—	%
利用件数	—	件
利用コマ数	—	/年
利用可能コマ数	—	/年
稼働率	—	%
利用件数	—	件
利用コマ数	—	/年
利用可能コマ数	—	/年
稼働率	—	%

支出 (万円)	121	(前年比 + 50)
光熱水費	—	(前年比 ± 0)
委託費※	19	(前年比 + 7)
維持補修費	3	(前年比 + 1)
人件費	96	(前年比 + 45)
その他 (手数料など)	3	(前年比 ▲ 3)
※清掃、警備、保守点検等に係る委託費		
収入 (万円)	48	(前年比 + 19)
使用料 (営利目的分以外)	48	(前年比 + 20)
使用料 (営利目的分)	—	(前年比 ± 0)
その他 (目的外使用料等)	—	(前年比 ± 0)
施設使用料減免実施額 (万円)	1	(前年比 ▲ 1)



注1) 支出・収入とも、それぞれの金額を表示単位未満の位で四捨五入しているため、合計と内訳の足し上げが一致しない場合があります。

受益者負担割合	
施設使用料	40.1 %
運営コスト	

備考
 東日本大震災後、仮設住宅用地として使用され供用を休止していましたが、平成30年7月1日に供用再開しました。

施設名：卸町東二丁目公園野球場

令和元年度実績

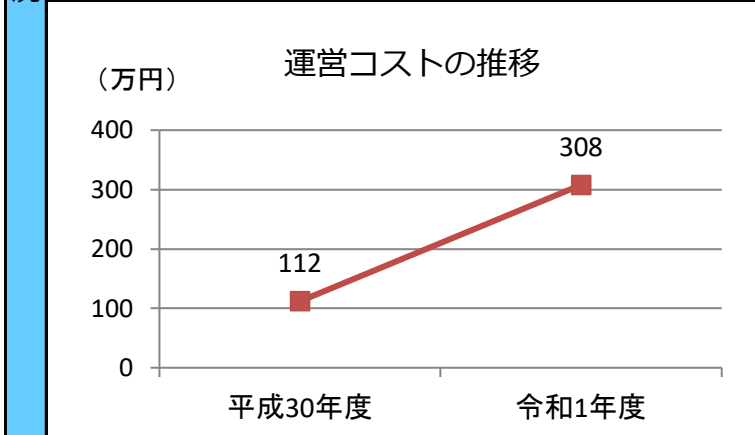
施設概要			
所在・土地			
所在地	若林区卸町東2丁目4-1		
敷地面積	33,009 m ²	敷地保有状況	所有
地図情報へのリンク	https://www2.wagmap.jp/sendacity/MAP?linkid=b2e6da72-7c7c-41fd-834e-86b4ac200d1e&mid=232		
施設情報			
供用開始	昭和56年10月1日	駐車可能台数	0 台

運営時間・休館日
運営時間: 6:00~19:00 (4/1~10/31) 6:00~17:00 (11/1~3/31)
休館日: 年末年始(12/28~1/4)

運営状況															
運営方式	指定管理	年間利用者数	15,547 人												
運営人員		稼働率	29.0 %												
正職員	— 人	年間利用コマ数	309 /年												
嘱託職員等	— 人	年間利用可能コマ数	1,065 /年												
年間利用者数・稼働率の推移															
<p>年間利用者数 (人)</p> <table border="1"> <tr><th>年度</th><th>年間利用者数 (人)</th></tr> <tr><td>平成30年度</td><td>3,770</td></tr> <tr><td>令和1年度</td><td>15,547</td></tr> </table>		年度	年間利用者数 (人)	平成30年度	3,770	令和1年度	15,547	<p>稼働率 (%)</p> <table border="1"> <tr><th>年度</th><th>稼働率 (%)</th></tr> <tr><td>平成30年度</td><td>19</td></tr> <tr><td>令和1年度</td><td>29</td></tr> </table>		年度	稼働率 (%)	平成30年度	19	令和1年度	29
年度	年間利用者数 (人)														
平成30年度	3,770														
令和1年度	15,547														
年度	稼働率 (%)														
平成30年度	19														
令和1年度	29														

設備・諸室別の利用状況		
利用件数	—	件
利用コマ数	—	/年
利用可能コマ数	—	/年
稼働率	—	%
利用件数	—	件
利用コマ数	—	/年
利用可能コマ数	—	/年
稼働率	—	%
利用件数	—	件
利用コマ数	—	/年
利用可能コマ数	—	/年
稼働率	—	%
利用件数	—	件
利用コマ数	—	/年
利用可能コマ数	—	/年
稼働率	—	%

支出 (万円)	308	(前年比 + 196)
光熱水費	—	(前年比 ± 0)
委託費※	47	(前年比 + 30)
維持補修費	7	(前年比 + 3)
人件費	246	(前年比 + 165)
その他 (手数料など)	8	(前年比 ▲ 2)
※清掃、警備、保守点検等に係る委託費		
収入 (万円)	124	(前年比 + 78)
使用料 (営利目的分以外)	124	(前年比 + 78)
使用料 (営利目的分)	—	(前年比 ± 0)
その他 (目的外使用料等)	—	(前年比 ± 0)
施設使用料減免実施額 (万円)	17	(前年比 + 13)



注1) 支出・収入とも、それぞれの金額を表示単位未満の位で四捨五入しているため、合計と内訳の足し上げが一致しない場合があります。

受益者負担割合	
施設使用料	= 40.1 %
運営コスト	

備考
 東日本大震災後、仮設住宅用地として使用され供用を休止していましたが、平成30年9月1日に供用再開しました。

用途：都市公園（有料施設）
 所管局：建設局
 所管課：百年の杜推進部公園課

施設名：西中田公園野球場

令和元年度実績

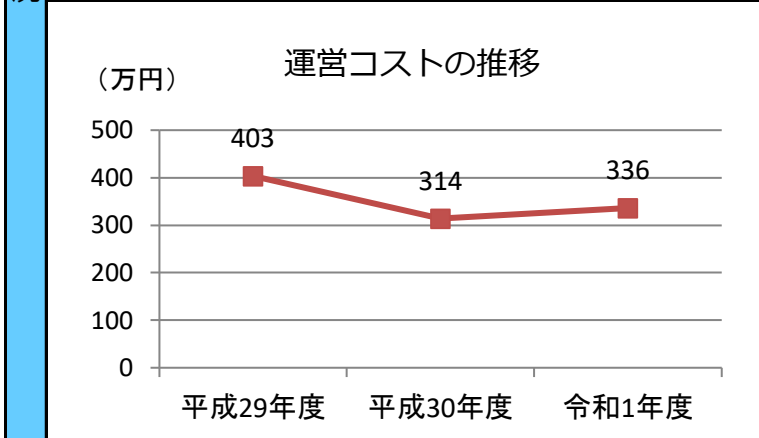
施設概要			
所在・土地			
所在地	太白区西中田7丁目1		
敷地面積	17,585 m ²	敷地保有状況	所有
地図情報へのリンク	https://www2.wagmap.jp/sendacity/MAP?linkid=178a0e1a-7722-4623-bf54-cd49013422ea&mid=232		
施設情報			
供用開始	昭和58年3月1日	駐車可能台数	21台

運営時間・休館日
運営時間： 6:00～19:00（4/1～10/31） 6:00～17:00（11/1～3/31）
休館日： 年末年始（12/28～1/4）

運営状況			
運営方式	指定管理	年間利用者数	12,049人
運営人員		稼働率	35.3%
正職員	—人	年間利用コマ数	412/年
嘱託職員等	—人	年間利用可能コマ数	1,166/年
年間利用者数・稼働率の推移			
年間利用者数（人） 		稼働率（%） 	

設備・諸室別の利用状況		
利用件数	—	件
利用コマ数	—	/年
利用可能コマ数	—	/年
稼働率	—	%
利用件数	—	件
利用コマ数	—	/年
利用可能コマ数	—	/年
稼働率	—	%
利用件数	—	件
利用コマ数	—	/年
利用可能コマ数	—	/年
稼働率	—	%
利用件数	—	件
利用コマ数	—	/年
利用可能コマ数	—	/年
稼働率	—	%

支出（万円）	336	（前年比 + 22）
光熱水費	—	（前年比 ± 0）
委託費※	166	（前年比 + 11）
維持補修費	3	（前年比 ▲ 6）
人件費	104	（前年比 ▲ 17）
その他（手数料など）	64	（前年比 + 34）
※清掃、警備、保守点検等に係る委託費		
収入（万円）	74	（前年比 ▲ 1）
使用料（営利目的分以外）	74	（前年比 ▲ 1）
使用料（営利目的分）	—	（前年比 ± 0）
その他（目的外使用料等）	—	（前年比 ± 0）
施設使用料減免実施額（万円）	3	（前年比 ▲ 0）



注1) 支出・収入とも、それぞれの金額を表示単位未満の位で四捨五入しているため、合計と内訳の足し上げが一致しない場合があります。

受益者負担割合	
施設使用料	22.0%
運営コスト	

備考

用途：都市公園（有料施設）
 所管局：建設局
 所管課：百年の杜推進部公園課

施設名：富沢公園運動広場（野球場）

令和元年度実績

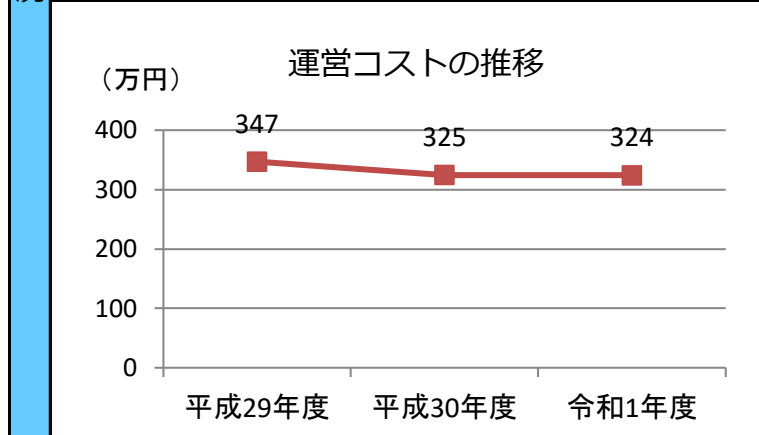
施設概要			
所在・土地			
所在地	太白区富沢1丁目2-2		
敷地面積	23,493 m ²	敷地保有状況	所有
地図情報へのリンク	https://www2.wagmap.jp/sendacity/MAP?linkid=5980ba88-733c-4269-b738-0cfc8f4b1902&mid=232		
施設情報			
供用開始	昭和61年7月1日	駐車可能台数	0台

運営時間・休館日
運営時間： 6:00～19:00（4/1～10/31） 6:00～17:00（11/1～3/31）
休館日： 年末年始（12/28～1/4）

運営状況			
運営方式	指定管理	年間利用者数	21,721人
運営人員		稼働率	52.9%
正職員	—人	年間利用コマ数	624/年
嘱託職員等	—人	年間利用可能コマ数	1,180/年
年間利用者数・稼働率の推移			
年間利用者数（人） 		稼働率（%） 	

設備・諸室別の利用状況		
利用件数	—	件
利用コマ数	—	/年
利用可能コマ数	—	/年
稼働率	—	%
利用件数	—	件
利用コマ数	—	/年
利用可能コマ数	—	/年
稼働率	—	%
利用件数	—	件
利用コマ数	—	/年
利用可能コマ数	—	/年
稼働率	—	%
利用件数	—	件
利用コマ数	—	/年
利用可能コマ数	—	/年
稼働率	—	%

支出（万円）	324	（前年比 ▲ 0）
光熱水費	—	（前年比 ± 0）
委託費※	160	（前年比 ± 0）
維持補修費	3	（前年比 ▲ 6）
人件費	100	（前年比 ▲ 25）
その他（手数料など）	61	（前年比 + 31）
※清掃、警備、保守点検等に係る委託費		
収入（万円）	72	（前年比 ▲ 6）
使用料（営利目的分以外）	72	（前年比 ▲ 6）
使用料（営利目的分）	—	（前年比 ± 0）
その他（目的外使用料等）	—	（前年比 ± 0）
施設使用料減免実施額（万円）	4	（前年比 + 0）



注1) 支出・収入とも、それぞれの金額を表示単位未満の位で四捨五入しているため、合計と内訳の足し上げが一致しない場合があります。

受益者負担割合	
施設使用料	22.1%
運営コスト	

備考

用途：都市公園（有料施設）
 所管局：建設局
 所管課：百年の杜推進部公園課

施設名：湯元公園野球場

令和元年度実績

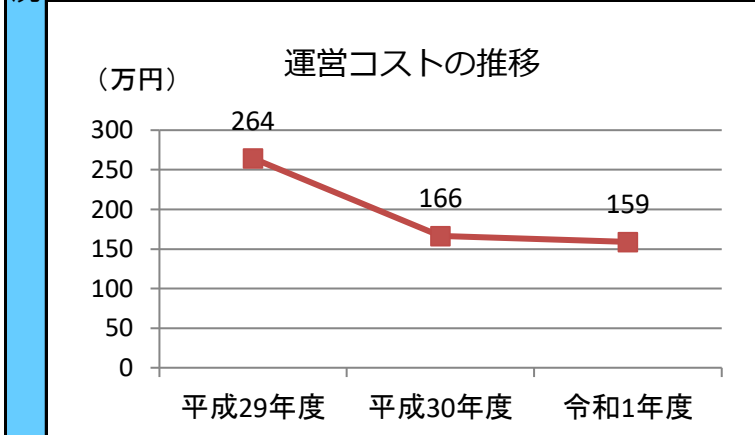
施設概要			
所在・土地			
所在地	太白区秋保町湯元字上原54-19		
敷地面積	92,642 m ²	敷地保有状況	所有
地図情報へのリンク	https://www2.wagmap.jp/sendacity/MAP?linkid=307450d8-de3d-49e2-a1b5-6220e229f4c0&mid=232		
施設情報			
供用開始	昭和56年3月13日	駐車可能台数	20 台

運営時間・休館日
運営時間： 6:00～17:00
休館日： 年末年始(12/28～1/4)

運営状況			
運営方式	指定管理	年間利用者数	2,670 人
運営人員		稼働率	25.2 %
正職員	— 人	年間利用コマ数	210 /年
嘱託職員等	— 人	年間利用可能コマ数	833 /年
年間利用者数・稼働率の推移			
<p>年間利用者数 (人)</p>		<p>稼働率 (%)</p>	

設備・諸室別の利用状況		
利用件数	—	件
利用コマ数	—	/年
利用可能コマ数	—	/年
稼働率	—	%
利用件数	—	件
利用コマ数	—	/年
利用可能コマ数	—	/年
稼働率	—	%
利用件数	—	件
利用コマ数	—	/年
利用可能コマ数	—	/年
稼働率	—	%
利用件数	—	件
利用コマ数	—	/年
利用可能コマ数	—	/年
稼働率	—	%

支出 (万円)	159	(前年比 ▲ 7)
光熱水費	—	(前年比 ± 0)
委託費※	78	(前年比 ▲ 4)
維持補修費	2	(前年比 ▲ 3)
人件費	49	(前年比 ▲ 15)
その他 (手数料など)	30	(前年比 + 15)
※清掃、警備、保守点検等に係る委託費		
収入 (万円)	35	(前年比 ▲ 5)
使用料 (営利目的分以外)	35	(前年比 ▲ 4)
使用料 (営利目的分)	—	(前年比 ± 0)
その他 (目的外使用料等)	—	(前年比 ± 0)
施設使用料減免実施額 (万円)	10	(前年比 ▲ 1)



注1) 支出・収入とも、それぞれの金額を表示単位未満の位で四捨五入しているため、合計と内訳の足し上げが一致しない場合があります。

受益者負担割合	
施設使用料	22.1 %
運営コスト	

備考

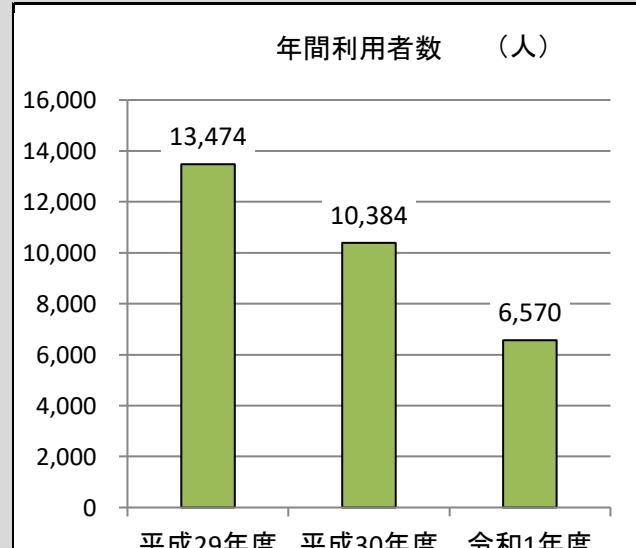
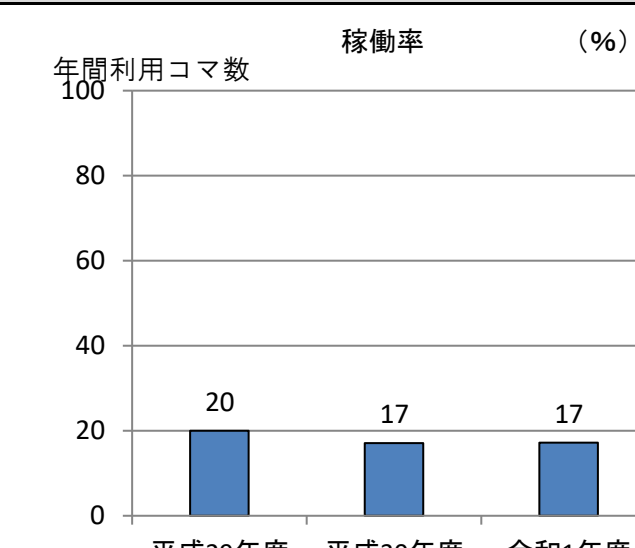
用途：都市公園（有料施設）
 所管局：建設局
 所管課：百年の杜推進部公園課

施設名：北河原公園野球場

令和元年度実績

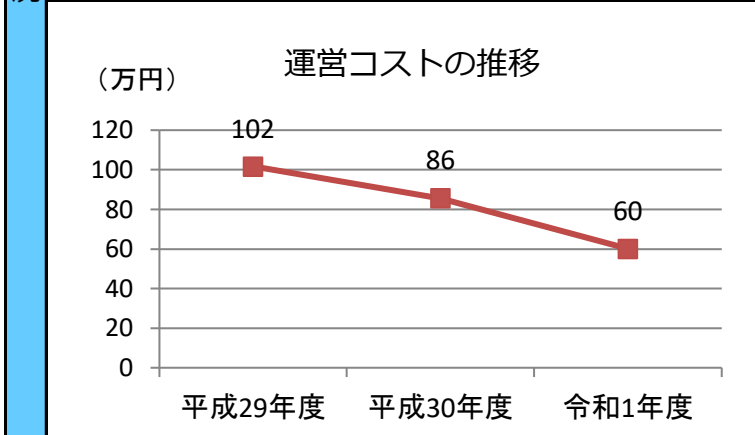
施設概要			
所在・土地			
所在地	泉区上谷刈字北河原		
敷地面積	20,849 m ²	敷地保有状況	所有
地図情報へのリンク	https://www2.wagmap.jp/sendacity/MAP?linkid=9333a017-0dfe-4f5a-bbb9-5443b86cae0b&mid=232		
施設情報			
供用開始	昭和56年12月16日	駐車可能台数	20 台

運営時間・休館日
運営時間： 6:00～19:00 (4/1～10/31) 6:00～17:00 (11/1～3/31)
休館日： 年末年始(12/28～1/4)

運営状況			
運営方式	指定管理	年間利用者数	6,570 人
運営人員		稼働率	17.1 %
正職員	— 人	年間利用コマ数	132 /年
嘱託職員等	— 人	年間利用可能コマ数	770 /年
年間利用者数・稼働率の推移			
年間利用者数 (人) 		稼働率 (%) 	

設備・諸室別の利用状況		
利用件数	—	件
利用コマ数	—	/年
利用可能コマ数	—	/年
稼働率	—	%
利用件数	—	件
利用コマ数	—	/年
利用可能コマ数	—	/年
稼働率	—	%
利用件数	—	件
利用コマ数	—	/年
利用可能コマ数	—	/年
稼働率	—	%
利用件数	—	件
利用コマ数	—	/年
利用可能コマ数	—	/年
稼働率	—	%

支出 (万円)	60	(前年比 ▲ 26)
光熱水費	—	(前年比 ± 0)
委託費※	6	(前年比 ▲ 2)
維持補修費	1	(前年比 ▲ 11)
人件費	44	(前年比 ▲ 12)
その他 (手数料など)	9	(前年比 ▲ 1)
※清掃、警備、保守点検等に係る委託費		
収入 (万円)	24	(前年比 ▲ 13)
使用料 (営利目的分以外)	24	(前年比 ▲ 13)
使用料 (営利目的分)	—	(前年比 ± 0)
その他 (目的外使用料等)	—	(前年比 ± 0)
施設使用料減免実施額 (万円)	1	(前年比 + 1)



注1) 支出・収入とも、それぞれの金額を表示単位未満の位で四捨五入しているため、合計と内訳の足し上げが一致しない場合があります。

受益者負担割合	
施設使用料	= 40.3 %
運営コスト	

備考

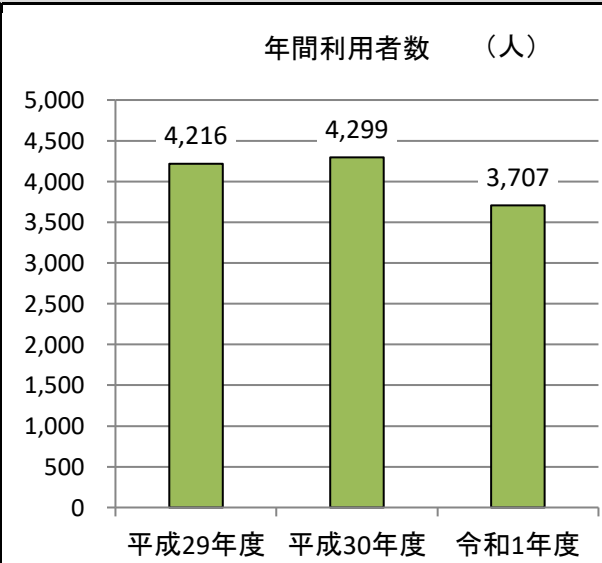
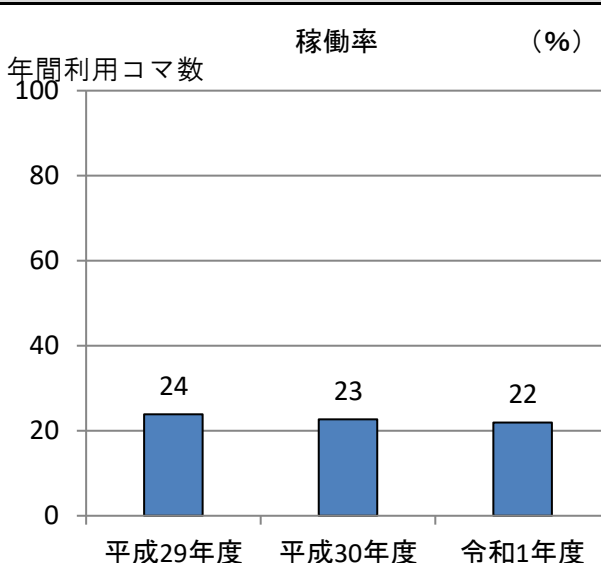
]用途 : 都市公園 (有料施設)
 所管局 : 建設局
 所管課 : 百年の杜推進部公園課

施設名 : 虹の丘公園野球場

令和元年度実績

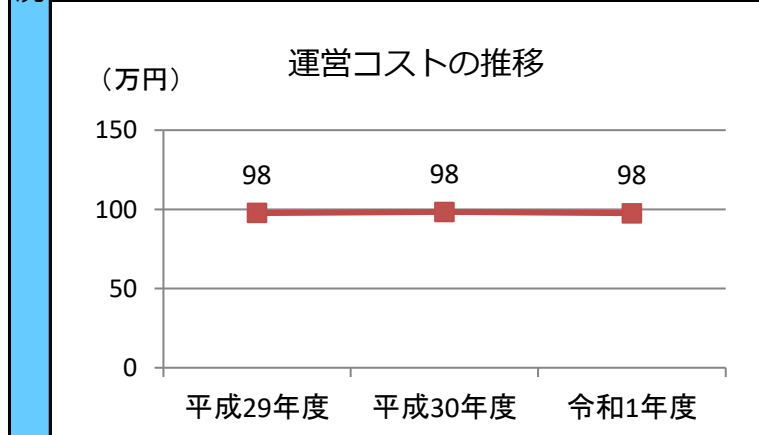
施設概要			
所在・土地			
所在地	泉区虹の丘2丁目10-10		
敷地面積	24,568	m ²	敷地保有状況 所有
地図情報へのリンク	https://www2.wagmap.jp/sendacity/MAP?linkid=dc4e67c2-eb55-470c-b97d-4c4ece9587b3&mid=232		
施設情報			
供用開始	昭和58年4月1日	駐車可能台数	17 台

運営時間・休館日
運営時間: 6:00~19:00 (4/1~10/31) 6:00~17:00 (11/1~3/31)
休館日: 年末年始(12/28~1/4)

運営状況			
運営方式	指定管理	年間利用者数	3,707 人
運営人員		稼働率	22.0 %
正職員	— 人	年間利用コマ数	240 /年
嘱託職員等	— 人	年間利用可能コマ数	1,093 /年
年間利用者数・稼働率の推移			
年間利用者数 (人) 		稼働率 (%) 	

設備・諸室別の利用状況		
利用件数	—	件
利用コマ数	—	/年
利用可能コマ数	—	/年
稼働率	—	%
利用件数	—	件
利用コマ数	—	/年
利用可能コマ数	—	/年
稼働率	—	%
利用件数	—	件
利用コマ数	—	/年
利用可能コマ数	—	/年
稼働率	—	%
利用件数	—	件
利用コマ数	—	/年
利用可能コマ数	—	/年
稼働率	—	%

支出 (万円)	98	(前年比 ▲ 1)
光熱水費	—	(前年比 ± 0)
委託費※	10	(前年比 + 1)
維持補修費	2	(前年比 ▲ 12)
人件費	71	(前年比 + 7)
その他 (手数料など)	14	(前年比 + 3)
※清掃、警備、保守点検等に係る委託費		
収入 (万円)	39	(前年比 ▲ 4)
使用料 (営利目的分以外)	39	(前年比 ▲ 4)
使用料 (営利目的分)	—	(前年比 ± 0)
その他 (目的外使用料等)	—	(前年比 ± 0)
施設使用料減免実施額 (万円)	—	(前年比 ▲ 2)



注1) 支出・収入とも、それぞれの金額を表示単位未満の位で四捨五入しているため、合計と内訳の足し上げが一致しない場合があります。

受益者負担割合	
施設使用料	= 40.3 %
運営コスト	

備考

用途：都市公園（有料施設）
 所管局：建設局
 所管課：百年の杜推進部公園課

施設名：長命ヶ丘公園野球場

令和元年度実績

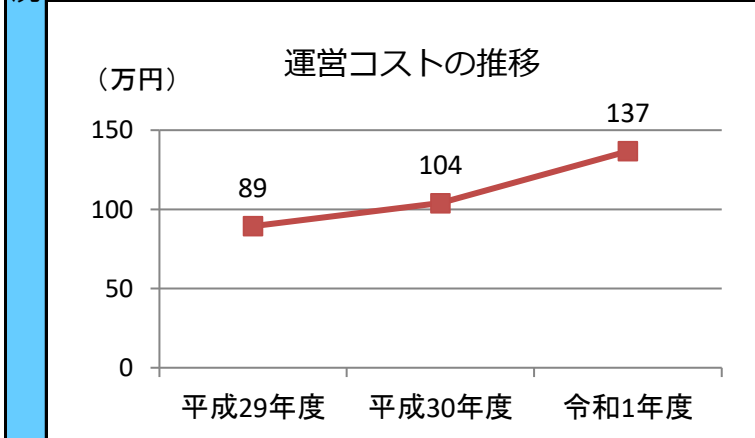
施設概要			
所在・土地			
所在地	泉区長命ヶ丘5丁目14		
敷地面積	27,161	m ²	敷地保有状況 所有
地図情報へのリンク	https://www2.wagmap.jp/sendacity/MAP?linkid=ebf55e87-f200-4502-b7da-e588c6ca38f5&mid=232		
施設情報			
供用開始	昭和53年11月2日	駐車可能台数	25 台

運営時間・休館日
運営時間: 8:00~19:00 (4/1~10/31) 8:00~17:00 (11/1~12/27)
休館日: 12/28~3/31

運営状況			
運営方式	指定管理	年間利用者数	9,148 人
運営人員		稼働率	19.8 %
正職員	— 人	年間利用コマ数	158 /年
嘱託職員等	— 人	年間利用可能コマ数	799 /年
年間利用者数・稼働率の推移			
<p>年間利用者数 (人)</p>		<p>稼働率 (%)</p>	

設備・諸室別の利用状況		
利用件数	—	件
利用コマ数	—	/年
利用可能コマ数	—	/年
稼働率	—	%
利用件数	—	件
利用コマ数	—	/年
利用可能コマ数	—	/年
稼働率	—	%
利用件数	—	件
利用コマ数	—	/年
利用可能コマ数	—	/年
稼働率	—	%
利用件数	—	件
利用コマ数	—	/年
利用可能コマ数	—	/年
稼働率	—	%

支出 (万円)	137	(前年比 + 33)
光熱水費	—	(前年比 ± 0)
委託費※	14	(前年比 + 4)
維持補修費	3	(前年比 ▲ 12)
人件費	100	(前年比 + 32)
その他 (手数料など)	20	(前年比 + 8)
※清掃、警備、保守点検等に係る委託費		
収入 (万円)	55	(前年比 + 9)
使用料 (営利目的分以外)	55	(前年比 + 9)
使用料 (営利目的分)	—	(前年比 ± 0)
その他 (目的外使用料等)	—	(前年比 ± 0)
施設使用料減免実施額 (万円)	3	(前年比 ▲ 1)



注1) 支出・収入とも、それぞれの金額を表示単位未満の位で四捨五入しているため、合計と内訳の足し上げが一致しない場合があります。

受益者負担割合	
施設使用料	40.2 %
運営コスト	

備考

用途：都市公園（有料施設）
 所管局：建設局
 所管課：百年の杜推進部公園課

施設名：桜ヶ丘公園野球場

令和元年度実績

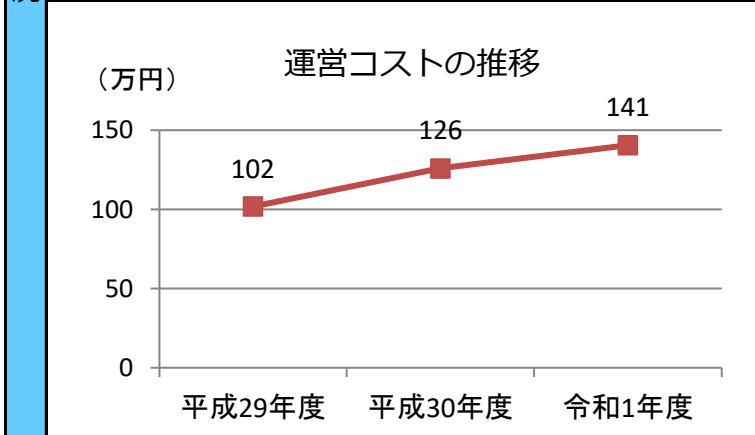
施設概要			
所在・土地			
所在地	青葉区桜ヶ丘8丁目2-1		
敷地面積	69,586 m ²	敷地保有状況	所有
地図情報へのリンク	https://www2.wagmap.jp/sendacity/MAP?linkid=0ff65475-0c05-42f2-8877-d421a80ec3f6&mid=232		
施設情報			
供用開始	昭和61年7月1日	駐車可能台数	48 台

運営時間・休館日
運営時間: 6:00~19:00 (4/1~10/31) 6:00~17:00 (11/1~3/31)
休館日: 年末年始(12/28~1/4)

運営状況			
運営方式	指定管理	年間利用者数	12,286 人
運営人員		稼働率	35.6 %
正職員	— 人	年間利用コマ数	421 /年
嘱託職員等	— 人	年間利用可能コマ数	1,183 /年
年間利用者数・稼働率の推移			
年間利用者数 (人)		稼働率 (%)	

設備・諸室別の利用状況		
利用件数	—	件
利用コマ数	—	/年
利用可能コマ数	—	/年
稼働率	—	%
利用件数	—	件
利用コマ数	—	/年
利用可能コマ数	—	/年
稼働率	—	%
利用件数	—	件
利用コマ数	—	/年
利用可能コマ数	—	/年
稼働率	—	%
利用件数	—	件
利用コマ数	—	/年
利用可能コマ数	—	/年
稼働率	—	%

支出 (万円)	141	(前年比 + 15)
光熱水費	0	(前年比 + 0)
委託費※	78	(前年比 + 11)
維持補修費	4	(前年比 + 1)
人件費	48	(前年比 + 3)
その他 (手数料など)	11	(前年比 ▲ 1)
※清掃、警備、保守点検等に係る委託費		
収入 (万円)	61	(前年比 ▲ 2)
使用料 (営利目的分以外)	61	(前年比 ▲ 2)
使用料 (営利目的分)	—	(前年比 ± 0)
その他 (目的外使用料等)	—	(前年比 ± 0)
施設使用料減免実施額 (万円)	18	(前年比 ▲ 2)



注1) 支出・収入とも、それぞれの金額を表示単位未満の位で四捨五入しているため、合計と内訳の足し上げが一致しない場合があります。

受益者負担割合	
施設使用料	44.4 %
運営コスト	

備考

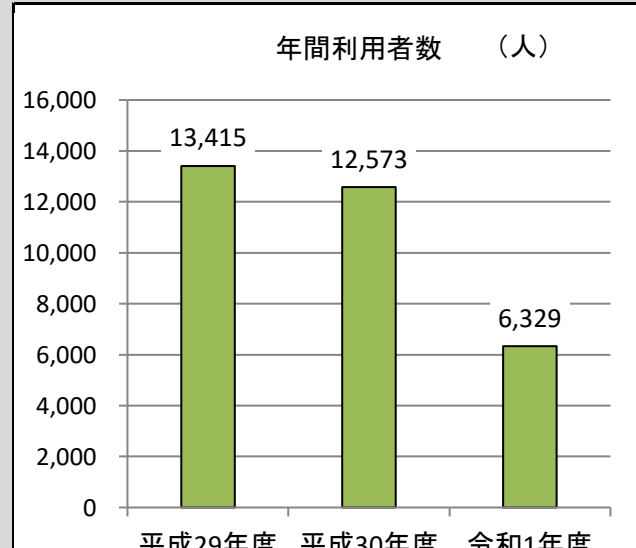
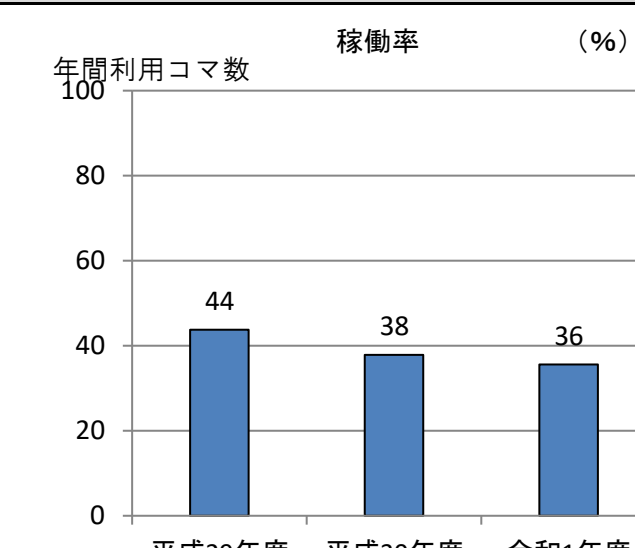
用途：都市公園（有料施設）
 所管局：建設局
 所管課：百年の杜推進部公園課

施設名：広瀬川牛越緑地運動広場（野球場）

令和元年度実績

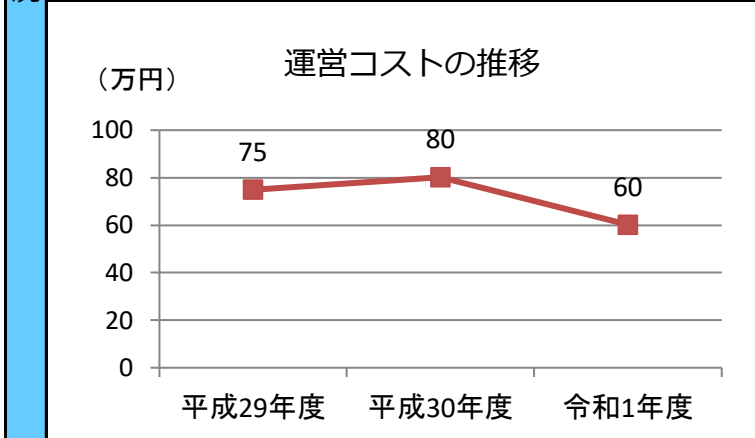
施設概要			
所在・土地			
所在地	青葉区荒巻字三居沢		
敷地面積	26,039 m ²	敷地保有状況	その他
地図情報へのリンク	https://www2.wagmap.jp/sendacity/MAP?linkid=f2abb37f-5ddc-49af-86b1-7c71be8a1935&mid=232		
施設情報			
供用開始	昭和50年6月25日	駐車可能台数	0 台

運営時間・休館日
運営時間： 6:00～19:00（4/1～10/31） 6:00～17:00（11/1～3/31）
休館日： 年末年始（12/28～1/4）

運営状況			
運営方式	指定管理	年間利用者数	6,329 人
運営人員		稼働率	35.6 %
正職員	— 人	年間利用コマ数	272 /年
嘱託職員等	— 人	年間利用可能コマ数	764 /年
年間利用者数・稼働率の推移			
年間利用者数 (人) 		稼働率 (%) 	

設備・諸室別の利用状況		
利用件数	—	件
利用コマ数	—	/年
利用可能コマ数	—	/年
稼働率	—	%
利用件数	—	件
利用コマ数	—	/年
利用可能コマ数	—	/年
稼働率	—	%
利用件数	—	件
利用コマ数	—	/年
利用可能コマ数	—	/年
稼働率	—	%
利用件数	—	件
利用コマ数	—	/年
利用可能コマ数	—	/年
稼働率	—	%

支出（万円）	60	（前年比 ▲ 20）
光熱水費	—	（前年比 ± 0）
委託費※	33	（前年比 ▲ 9）
維持補修費	2	（前年比 ▲ 0）
人件費	20	（前年比 ▲ 8）
その他（手数料など）	5	（前年比 ▲ 3）
※清掃、警備、保守点検等に係る委託費		
収入（万円）	26	（前年比 ▲ 14）
使用料（営利目的分以外）	26	（前年比 ▲ 14）
使用料（営利目的分）	—	（前年比 ± 0）
その他（目的外使用料等）	—	（前年比 ± 0）
施設使用料減免実施額（万円）	—	（前年比 ± 0）



注1) 支出・収入とも、それぞれの金額を表示単位未満の位で四捨五入しているため、合計と内訳の足し上げが一致しない場合があります。

受益者負担割合	
施設使用料	43.4 %
運営コスト	

備考

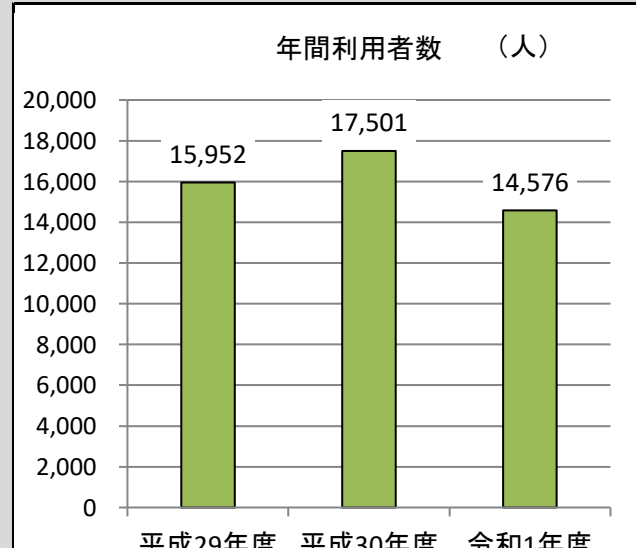
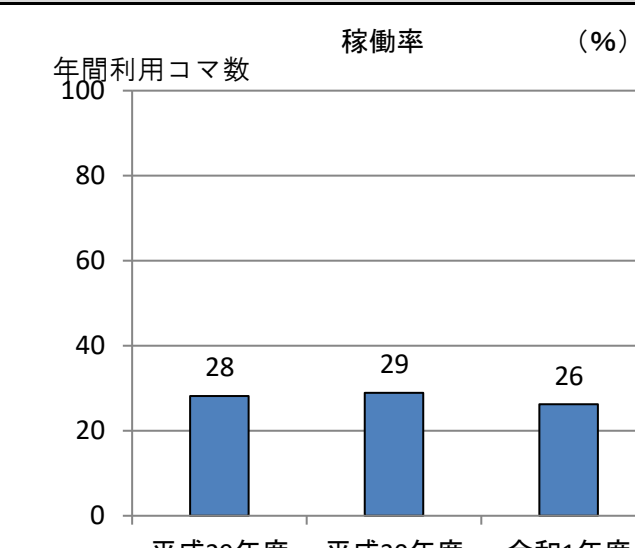
用途：都市公園（有料施設）
 所管局：建設局
 所管課：百年の杜推進部公園課

施設名：日の出町公園野球場

令和元年度実績

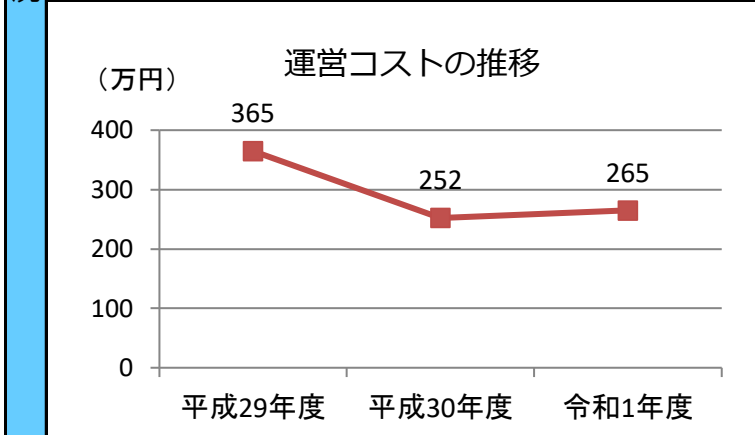
施設概要			
所在・土地			
所在地	宮城野区日の出町3丁目6		
敷地面積	28,922 m ²	敷地保有状況	所有
地図情報へのリンク	https://www2.wagmap.jp/sendacity/MAP?linkid=5edb4105-609d-4718-9a3e-1d1a9d4bf7ee&mid=232		
施設情報			
供用開始	昭和48年4月1日	駐車可能台数	0台

運営時間・休館日
運営時間： 6:00～19:00 (4/1～10/31) 6:00～17:00 (11/1～3/31)
休館日： 年末年始(12/28～1/4)

運営状況			
運営方式	指定管理	年間利用者数	14,576人
運営人員		稼働率	26.2%
正職員	—人	年間利用コマ数	308/年
嘱託職員等	—人	年間利用可能コマ数	1,175/年
年間利用者数・稼働率の推移			
年間利用者数 (人) 		稼働率 (%) 	

設備・諸室別の利用状況		
利用件数	—	件
利用コマ数	—	/年
利用可能コマ数	—	/年
稼働率	—	%
利用件数	—	件
利用コマ数	—	/年
利用可能コマ数	—	/年
稼働率	—	%
利用件数	—	件
利用コマ数	—	/年
利用可能コマ数	—	/年
稼働率	—	%
利用件数	—	件
利用コマ数	—	/年
利用可能コマ数	—	/年
稼働率	—	%

支出 (万円)	265	(前年比 + 13)
光熱水費	—	(前年比 ± 0)
委託費※	150	(前年比 + 13)
維持補修費	2	(前年比 ▲ 4)
人件費	75	(前年比 ▲ 11)
その他 (手数料など)	38	(前年比 + 14)
※清掃、警備、保守点検等に係る委託費		
収入 (万円)	42	(前年比 ▲ 2)
使用料 (営利目的分以外)	42	(前年比 ▲ 1)
使用料 (営利目的分)	—	(前年比 ± 0)
その他 (目的外使用料等)	—	(前年比 ± 0)
施設使用料減免実施額 (万円)	6	(前年比 ± 0)



注1) 支出・収入とも、それぞれの金額を表示単位未満の位で四捨五入しているため、合計と内訳の足し上げが一致しない場合があります。

受益者負担割合	
施設使用料	16.0%
運営コスト	

備考

用途：都市公園（有料施設）
 所管局：建設局
 所管課：百年の杜推進部公園課

施設名：広瀬川若林緑地野球場

令和元年度実績

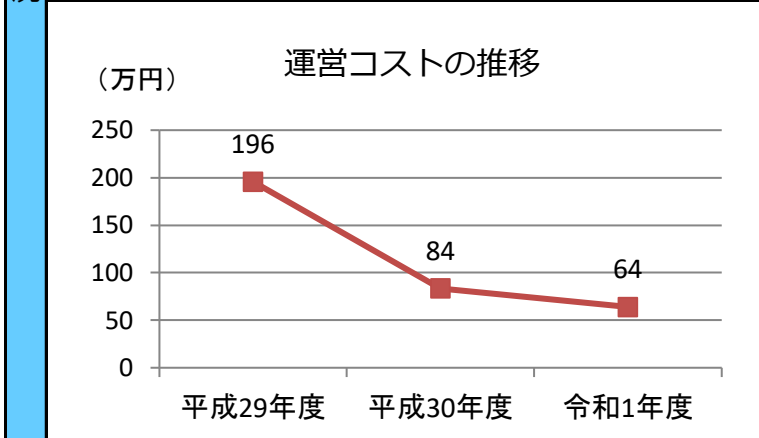
施設概要			
所在・土地			
所在地	若林区若林4丁目		
敷地面積	56,379 m ²	敷地保有状況	その他
地図情報へのリンク	https://www2.wagmap.jp/sendacity/MAP?linkid=20497636-8657-4285-818d-1750160018f2&mid=232		
施設情報			
供用開始	昭和54年10月1日	駐車可能台数	0台

運営時間・休館日
運営時間： 6:00～19:00（4/1～10/31） 6:00～17:00（11/1～3/31）
休館日： 年末年始（12/28～1/4）

運営状況			
運営方式	指定管理	年間利用者数	4,072人
運営人員		稼働率	13.6%
正職員	—人	年間利用コマ数	110/年
嘱託職員等	—人	年間利用可能コマ数	806/年
年間利用者数・稼働率の推移			
年間利用者数（人） 		稼働率（%） 	

設備・諸室別の利用状況		
利用件数	—	件
利用コマ数	—	/年
利用可能コマ数	—	/年
稼働率	—	%
利用件数	—	件
利用コマ数	—	/年
利用可能コマ数	—	/年
稼働率	—	%
利用件数	—	件
利用コマ数	—	/年
利用可能コマ数	—	/年
稼働率	—	%
利用件数	—	件
利用コマ数	—	/年
利用可能コマ数	—	/年
稼働率	—	%

支出（万円）	64	（前年比 ▲ 20）
光熱水費	—	（前年比 ± 0）
委託費※	10	（前年比 ▲ 3）
維持補修費	1	（前年比 ▲ 1）
人件費	51	（前年比 ▲ 9）
その他（手数料など）	2	（前年比 ▲ 6）
※清掃、警備、保守点検等に係る委託費		
収入（万円）	26	（前年比 ▲ 9）
使用料（営利目的分以外）	26	（前年比 ▲ 8）
使用料（営利目的分）	—	（前年比 ± 0）
その他（目的外使用料等）	—	（前年比 ± 0）
施設使用料減免実施額（万円）	1	（前年比 ▲ 1）



注1) 支出・収入とも、それぞれの金額を表示単位未満の位で四捨五入しているため、合計と内訳の足し上げが一致しない場合があります。

受益者負担割合	
施設使用料	40.2%
運営コスト	

備考

用途：都市公園（有料施設）
 所管局：建設局
 所管課：百年の杜推進部公園課

施設名：広瀬川中河原緑地運動広場（野球場）

令和元年度実績

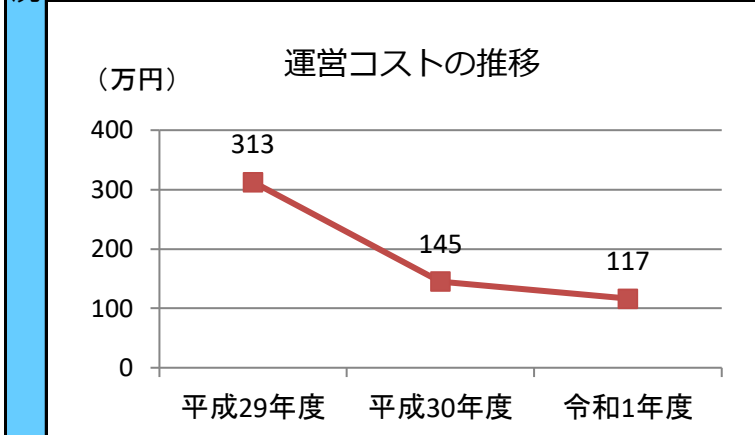
施設概要			
所在・土地			
所在地	若林区若林7丁目		
敷地面積	28,123 m ²	敷地保有状況	その他
地図情報へのリンク	https://www2.wagmap.jp/sendacity/MAP?linkid=685dca23-b41d-4dc4-9938-90d8dd871b01&mid=232		
施設情報			
供用開始	昭和54年10月1日	駐車可能台数	74 台

運営時間・休館日
運営時間: 6:00~19:00 (4/1~10/31) 6:00~17:00 (11/1~3/31)
休館日: 年末年始(12/28~1/4)

運営状況			
運営方式	指定管理	年間利用者数	11,343 人
運営人員		稼働率	24.1 %
正職員	— 人	年間利用コマ数	586 /年
嘱託職員等	— 人	年間利用可能コマ数	2,432 /年
年間利用者数・稼働率の推移			
<p>年間利用者数 (人)</p>		<p>稼働率 (%)</p>	

設備・諸室別の利用状況		
利用件数	—	件
利用コマ数	—	/年
利用可能コマ数	—	/年
稼働率	—	%
利用件数	—	件
利用コマ数	—	/年
利用可能コマ数	—	/年
稼働率	—	%
利用件数	—	件
利用コマ数	—	/年
利用可能コマ数	—	/年
稼働率	—	%
利用件数	—	件
利用コマ数	—	/年
利用可能コマ数	—	/年
稼働率	—	%

支出 (万円)	117	(前年比 ▲ 29)
光熱水費	—	(前年比 ± 0)
委託費※	18	(前年比 ▲ 5)
維持補修費	3	(前年比 ▲ 2)
人件費	93	(前年比 ▲ 12)
その他 (手数料など)	3	(前年比 ▲ 10)
※清掃、警備、保守点検等に係る委託費		
収入 (万円)	47	(前年比 ▲ 13)
使用料 (営利目的分以外)	47	(前年比 ▲ 13)
使用料 (営利目的分)	—	(前年比 ± 0)
その他 (目的外使用料等)	—	(前年比 ± 0)
施設使用料減免実施額 (万円)	8	(前年比 + 2)



注1) 支出・収入とも、それぞれの金額を表示単位未満の位で四捨五入しているため、合計と内訳の足し上げが一致しない場合があります。

受益者負担割合	
施設使用料	40.1 %
運営コスト	

備考

用途：都市公園（有料施設）
 所管局：建設局
 所管課：百年の杜推進部公園課

施設名：太白公園野球場

令和元年度実績

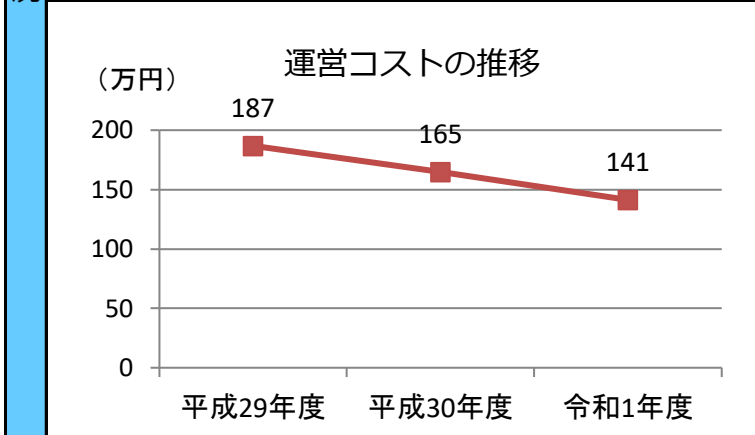
施設概要			
所在・土地			
所在地	太白区太白1丁目23-1		
敷地面積	20,201 m ²	敷地保有状況	所有
地図情報へのリンク	https://www2.wagmap.jp/sendacity/MAP?linkid=e0799422-707f-4360-b2c6-1de24090047d&mid=232		
施設情報			
供用開始	昭和58年3月1日	駐車可能台数	17台

運営時間・休館日
運営時間： 8:00～19:00 (4/1～10/31) 8:00～17:00 (11/1～3/31)
休館日： 年末年始(12/28～1/4)

運営状況			
運営方式	指定管理	年間利用者数	6,821人
運営人員		稼働率	27.4%
正職員	—人	年間利用コマ数	232/年
嘱託職員等	—人	年間利用可能コマ数	847/年
年間利用者数・稼働率の推移			
<p>年間利用者数 (人)</p>		<p>稼働率 (%)</p>	

設備・諸室別の利用状況		
利用件数	—	件
利用コマ数	—	/年
利用可能コマ数	—	/年
稼働率	—	%
利用件数	—	件
利用コマ数	—	/年
利用可能コマ数	—	/年
稼働率	—	%
利用件数	—	件
利用コマ数	—	/年
利用可能コマ数	—	/年
稼働率	—	%
利用件数	—	件
利用コマ数	—	/年
利用可能コマ数	—	/年
稼働率	—	%

支出 (万円)	141	(前年比 ▲ 24)
光熱水費	—	(前年比 ± 0)
委託費※	70	(前年比 ▲ 12)
維持補修費	1	(前年比 ▲ 3)
人件費	44	(前年比 ▲ 20)
その他 (手数料など)	27	(前年比 + 11)
※清掃、警備、保守点検等に係る委託費		
収入 (万円)	31	(前年比 ▲ 8)
使用料 (営利目的分以外)	31	(前年比 ▲ 8)
使用料 (営利目的分)	—	(前年比 ± 0)
その他 (目的外使用料等)	—	(前年比 ± 0)
施設使用料減免実施額 (万円)	5	(前年比 ▲ 1)



注1) 支出・収入とも、それぞれの金額を表示単位未満の位で四捨五入しているため、合計と内訳の足し上げが一致しない場合があります。

受益者負担割合	
施設使用料	22.1%
運営コスト	

備考

用途：都市公園（有料施設）
 所管局：建設局
 所管課：百年の杜推進部公園課

施設名：名取川富田緑地運動広場（野球場）

令和元年度実績

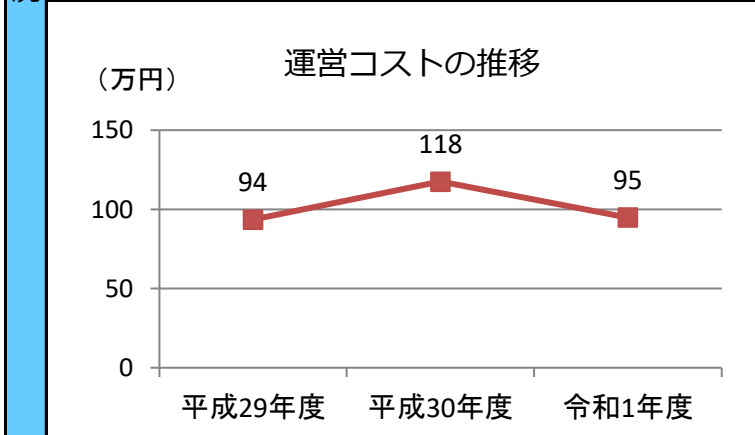
施設概要			
所在・土地			
所在地	太白区富田字京の南50		
敷地面積	26,400 m ²	敷地保有状況	所有
地図情報へのリンク	https://www2.wagmap.jp/sendacity/MAP?linkid=01959c40-d0e5-4846-8fb4-df9b369182a8&mid=232		
施設情報			
供用開始	昭和58年3月1日	駐車可能台数	0 台

運営時間・休館日
運営時間： 6:00～19:00（4/1～10/31） 6:00～17:00（11/1～3/31）
休館日： 年末年始（12/28～1/4）

運営状況			
運営方式	指定管理	年間利用者数	4,113 人
運営人員		稼働率	5.7 %
正職員	— 人	年間利用コマ数	200 /年
嘱託職員等	— 人	年間利用可能コマ数	3,513 /年
年間利用者数・稼働率の推移			
<p>年間利用者数 (人)</p>		<p>稼働率 (%)</p>	

設備・諸室別の利用状況		
利用件数	—	件
利用コマ数	—	/年
利用可能コマ数	—	/年
稼働率	—	%
利用件数	—	件
利用コマ数	—	/年
利用可能コマ数	—	/年
稼働率	—	%
利用件数	—	件
利用コマ数	—	/年
利用可能コマ数	—	/年
稼働率	—	%
利用件数	—	件
利用コマ数	—	/年
利用可能コマ数	—	/年
稼働率	—	%

支出（万円）	95	（前年比 ▲ 23）
光熱水費	—	（前年比 ± 0）
委託費※	47	（前年比 ▲ 11）
維持補修費	1	（前年比 ▲ 2）
人件費	29	（前年比 ▲ 16）
その他（手数料など）	18	（前年比 + 7）
※清掃、警備、保守点検等に係る委託費		
収入（万円）	21	（前年比 ▲ 7）
使用料（営利目的分以外）	21	（前年比 ▲ 7）
使用料（営利目的分）	—	（前年比 ± 0）
その他（目的外使用料等）	—	（前年比 ± 0）
施設使用料減免実施額（万円）	—	（前年比 ± 0）



注1) 支出・収入とも、それぞれの金額を表示単位未満の位で四捨五入しているため、合計と内訳の足し上げが一致しない場合があります。

受益者負担割合	
施設使用料	= 22.0 %
運営コスト	

備考

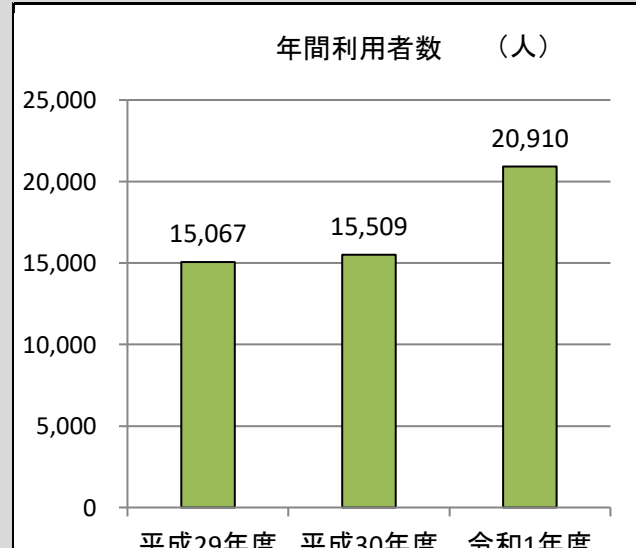
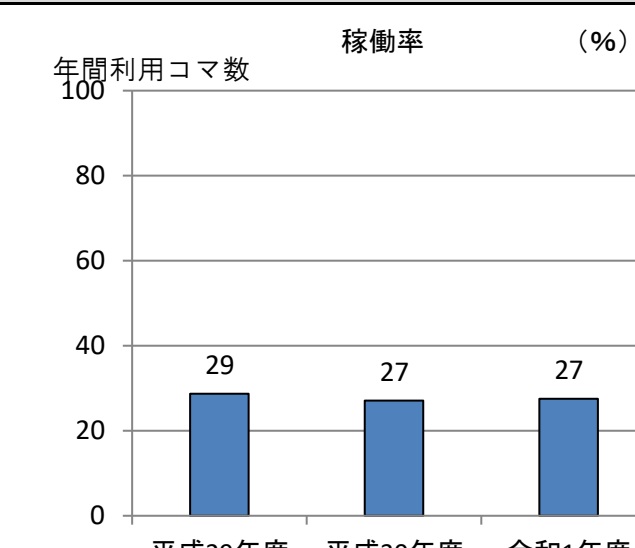
用途：都市公園（有料施設）
 所管局：建設局
 所管課：百年の杜推進部公園課

施設名：将監公園野球場

令和元年度実績

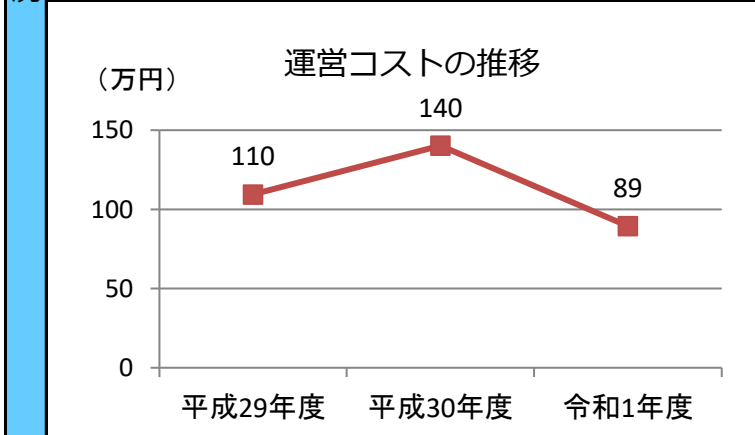
施設概要			
所在・土地			
所在地	泉区将監10丁目9		
敷地面積	20,960	敷地保有状況	所有
地図情報へのリンク	https://www2.wagmap.jp/sendacity/MAP?linkid=120a2519-09ea-4c2b-89c7-e292c76fc5fc&mid=232		
施設情報			
供用開始	昭和48年7月30日	駐車可能台数	50台

運営時間・休館日
運営時間： 6:00～19:00（4/1～10/31） 6:00～17:00（11/1～3/31）
休館日： 年末年始（12/28～1/4）

運営状況			
運営方式	指定管理	年間利用者数	20,910人
運営人員		稼働率	27.5%
正職員	—人	年間利用コマ数	306/年
嘱託職員等	—人	年間利用可能コマ数	1,113/年
年間利用者数・稼働率の推移			
年間利用者数（人） 		稼働率（%） 	

設備・諸室別の利用状況		
利用件数	—	件
利用コマ数	—	/年
利用可能コマ数	—	/年
稼働率	—	%
利用件数	—	件
利用コマ数	—	/年
利用可能コマ数	—	/年
稼働率	—	%
利用件数	—	件
利用コマ数	—	/年
利用可能コマ数	—	/年
稼働率	—	%
利用件数	—	件
利用コマ数	—	/年
利用可能コマ数	—	/年
稼働率	—	%

支出（万円）	89	（前年比 ▲ 51）
光熱水費	—	（前年比 ± 0）
委託費※	9	（前年比 ▲ 4）
維持補修費	2	（前年比 ▲ 18）
人件費	65	（前年比 ▲ 26）
その他（手数料など）	13	（前年比 ▲ 3）
※清掃、警備、保守点検等に係る委託費		
収入（万円）	36	（前年比 ▲ 26）
使用料（営利目的分以外）	36	（前年比 ▲ 26）
使用料（営利目的分）	—	（前年比 ± 0）
その他（目的外使用料等）	—	（前年比 ± 0）
施設使用料減免実施額（万円）	11	（前年比 ▲ 1）



注1) 支出・収入とも、それぞれの金額を表示単位未満の位で四捨五入しているため、合計と内訳の足し上げが一致しない場合があります。

受益者負担割合	
施設使用料	= 40.2%
運営コスト	

備考

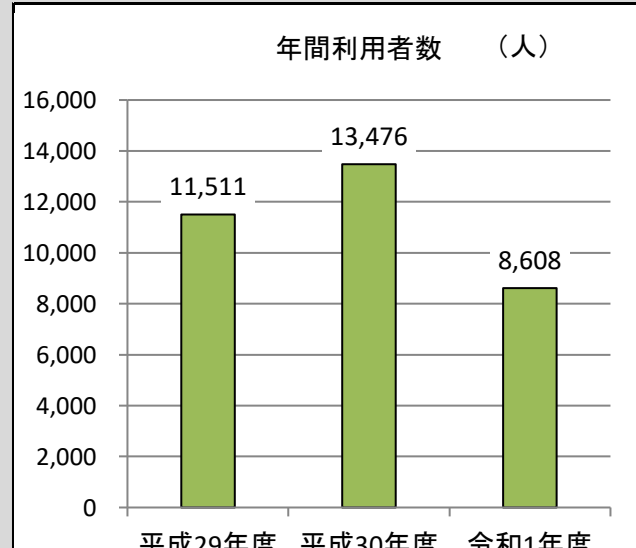
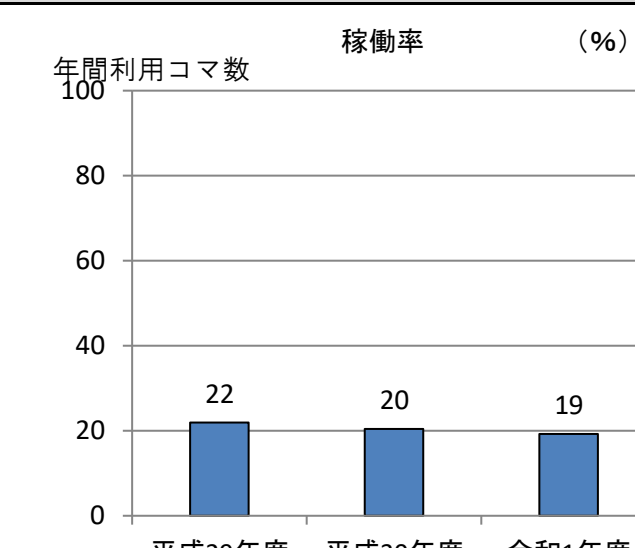
用途：都市公園（有料施設）
 所管局：建設局
 所管課：百年の杜推進部公園課

施設名：寺岡中央公園野球場

令和元年度実績

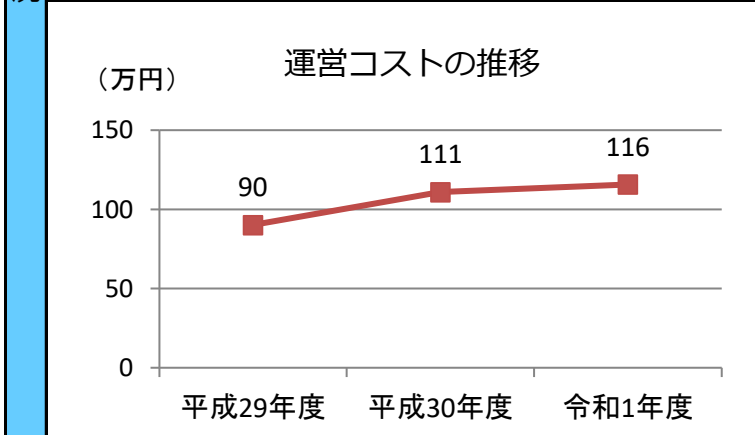
施設概要			
所在・土地			
所在地	泉区寺岡2丁目12-9		
敷地面積	40,481 m ²	敷地保有状況	所有
地図情報へのリンク	https://www2.wagmap.jp/sendacity/MAP?linkid=15610587-a38e-40ac-996f-670cd1ca6f0d&mid=232		
施設情報			
供用開始	昭和57年7月6日	駐車可能台数	16台

運営時間・休館日
運営時間： 6:00～19:00 (4/1～10/31) 6:00～17:00 (11/1～3/31)
休館日： 年末年始(12/28～1/4)

運営状況			
運営方式	指定管理	年間利用者数	8,608人
運営人員		稼働率	19.2%
正職員	—人	年間利用コマ数	213/年
嘱託職員等	—人	年間利用可能コマ数	1,107/年
年間利用者数・稼働率の推移			
年間利用者数 (人) 		稼働率 (%) 	

設備・諸室別の利用状況		
利用件数	—	件
利用コマ数	—	/年
利用可能コマ数	—	/年
稼働率	—	%
利用件数	—	件
利用コマ数	—	/年
利用可能コマ数	—	/年
稼働率	—	%
利用件数	—	件
利用コマ数	—	/年
利用可能コマ数	—	/年
稼働率	—	%
利用件数	—	件
利用コマ数	—	/年
利用可能コマ数	—	/年
稼働率	—	%

支出 (万円)	116	(前年比 + 5)
光熱水費	—	(前年比 ± 0)
委託費※	12	(前年比 + 1)
維持補修費	3	(前年比 ▲ 13)
人件費	84	(前年比 + 12)
その他 (手数料など)	17	(前年比 + 4)
※清掃、警備、保守点検等に係る委託費		
収入 (万円)	47	(前年比 ▲ 2)
使用料 (営利目的分以外)	47	(前年比 ▲ 2)
使用料 (営利目的分)	—	(前年比 ± 0)
その他 (目的外使用料等)	—	(前年比 ± 0)
施設使用料減免実施額 (万円)	4	(前年比 ▲ 1)



注1) 支出・収入とも、それぞれの金額を表示単位未満の位で四捨五入しているため、合計と内訳の足し上げが一致しない場合があります。

受益者負担割合	
施設使用料	= 40.2 %
運営コスト	

備考

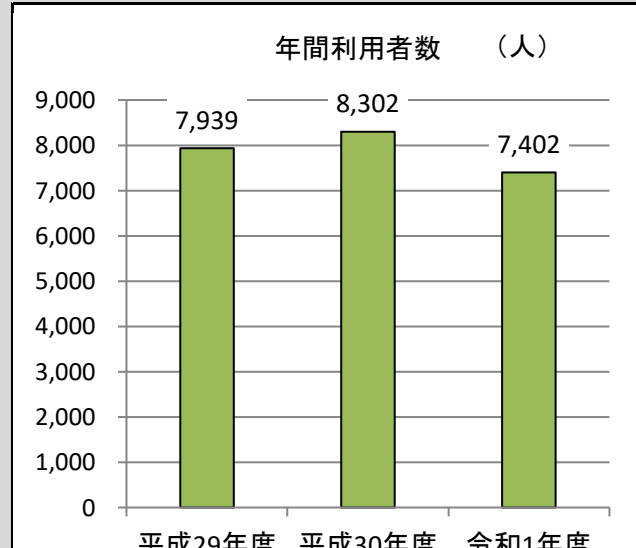
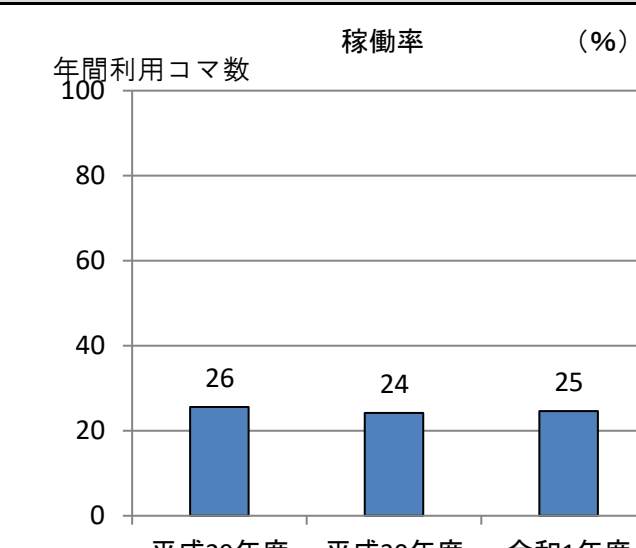
用途：都市公園（有料施設）
 所管局：建設局
 所管課：百年の杜推進部公園課

施設名：松陵公園野球場

令和元年度実績

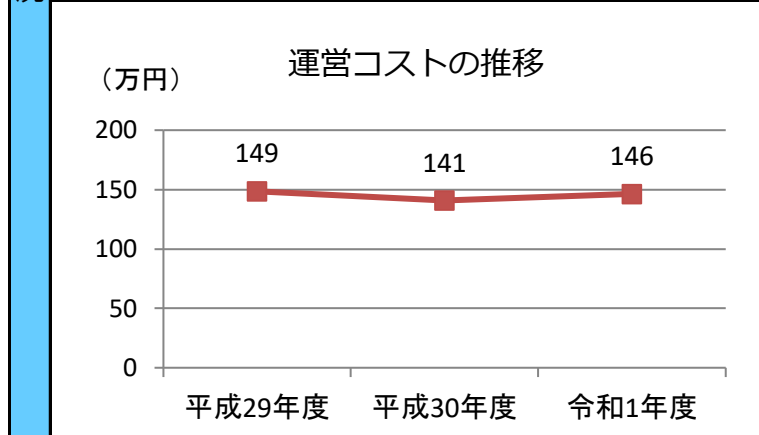
施設概要			
所在・土地			
所在地	泉区松陵2丁目4		
敷地面積	20,942 m ²	敷地保有状況	所有
地図情報へのリンク	https://www2.wagmap.jp/sendacity/MAP?linkid=3c5057f4-6a2c-4dff-8fd8-f609dac3ac37&mid=232		
施設情報			
供用開始	昭和62年3月31日	駐車可能台数	20台

運営時間・休館日
運営時間： 6:00～19:00 (4/1～10/31) 6:00～17:00 (11/1～3/31)
休館日： 年末年始(12/28～1/4)

運営状況			
運営方式	指定管理	年間利用者数	7,402人
運営人員		稼働率	24.6%
正職員	—人	年間利用コマ数	272/年
嘱託職員等	—人	年間利用可能コマ数	1,106/年
年間利用者数・稼働率の推移			
年間利用者数 (人) 		稼働率 (%) 	

設備・諸室別の利用状況		
利用件数	—	件
利用コマ数	—	/年
利用可能コマ数	—	/年
稼働率	—	%
利用件数	—	件
利用コマ数	—	/年
利用可能コマ数	—	/年
稼働率	—	%
利用件数	—	件
利用コマ数	—	/年
利用可能コマ数	—	/年
稼働率	—	%
利用件数	—	件
利用コマ数	—	/年
利用可能コマ数	—	/年
稼働率	—	%

支出 (万円)	146	(前年比 + 5)
光熱水費	—	(前年比 ± 0)
委託費※	15	(前年比 + 1)
維持補修費	3	(前年比 ▲ 17)
人件費	107	(前年比 + 15)
その他 (手数料など)	22	(前年比 + 6)
※清掃、警備、保守点検等に係る委託費		
収入 (万円)	59	(前年比 ▲ 3)
使用料 (営利目的分以外)	59	(前年比 ▲ 3)
使用料 (営利目的分)	—	(前年比 ± 0)
その他 (目的外使用料等)	—	(前年比 ± 0)
施設使用料減免実施額 (万円)	2	(前年比 + 1)



注1) 支出・収入とも、それぞれの金額を表示単位未満の位で四捨五入しているため、合計と内訳の足し上げが一致しない場合があります。

受益者負担割合	
施設使用料	= 40.2 %
運営コスト	

備考

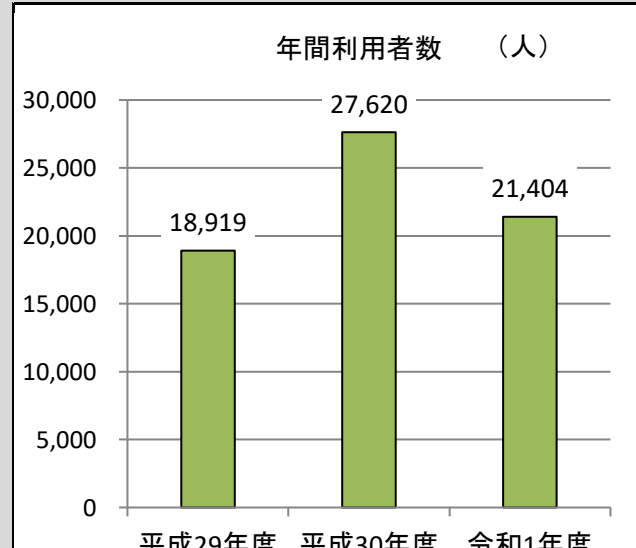
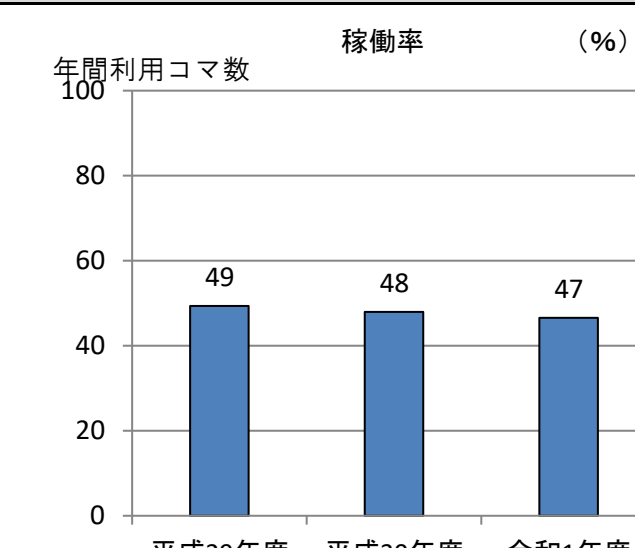
用途：都市公園（有料施設）
 所管局：建設局
 所管課：百年の杜推進部公園課

施設名：七北田公園野球場

令和元年度実績

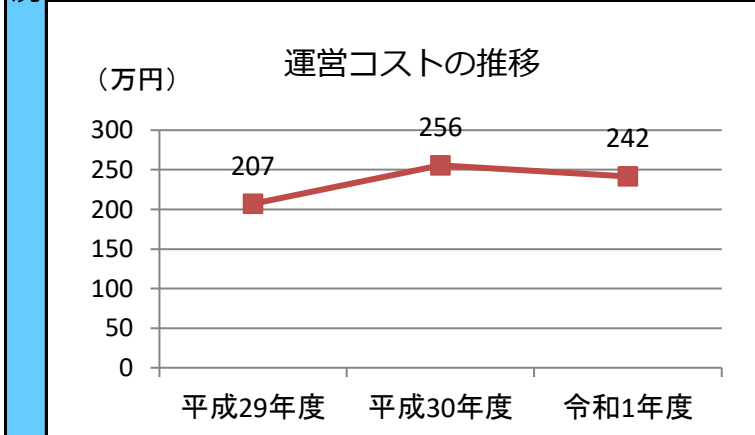
施設概要			
所在・土地			
所在地	泉区七北田字欠下60-19		
敷地面積	220,361	m ²	敷地保有状況 所有
地図情報へのリンク	https://www2.wagmap.jp/sendacity/MAP?linkid=7b44a2f7-6069-4010-a305-6459d78aeb9a&mid=232		
施設情報			
供用開始	平成2年6月1日	駐車可能台数	27 台

運営時間・休館日
運営時間： 6:00～19:00 (4/1～10/31) 6:00～17:00 (11/1～3/31)
休館日： 年末年始(12/28～1/4)

運営状況			
運営方式	指定管理	年間利用者数	21,404 人
運営人員		稼働率	46.6 %
正職員	— 人	年間利用コマ数	515 /年
嘱託職員等	— 人	年間利用可能コマ数	1,105 /年
年間利用者数・稼働率の推移			
年間利用者数 (人) 		稼働率 (%) 	

設備・諸室別の利用状況		
利用件数	—	件
利用コマ数	—	/年
利用可能コマ数	—	/年
稼働率	—	%
利用件数	—	件
利用コマ数	—	/年
利用可能コマ数	—	/年
稼働率	—	%
利用件数	—	件
利用コマ数	—	/年
利用可能コマ数	—	/年
稼働率	—	%
利用件数	—	件
利用コマ数	—	/年
利用可能コマ数	—	/年
稼働率	—	%

支出 (万円)	242	(前年比 ▲ 14)
光熱水費	—	(前年比 ± 0)
委託費※	25	(前年比 + 0)
維持補修費	5	(前年比 ▲ 31)
人件費	176	(前年比 + 10)
その他 (手数料など)	36	(前年比 + 7)
※清掃、警備、保守点検等に係る委託費		
収入 (万円)	97	(前年比 ▲ 15)
使用料 (営利目的分以外)	97	(前年比 ▲ 15)
使用料 (営利目的分)	—	(前年比 ± 0)
その他 (目的外使用料等)	—	(前年比 ± 0)
施設使用料減免実施額 (万円)	16	(前年比 ▲ 1)



注1) 支出・収入とも、それぞれの金額を表示単位未満の位で四捨五入しているため、合計と内訳の足し上げが一致しない場合があります。

受益者負担割合	
施設使用料	= 40.2 %
運営コスト	

備考

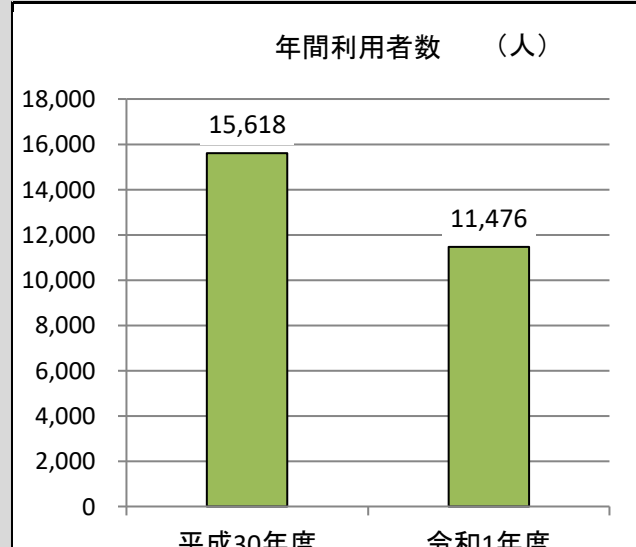
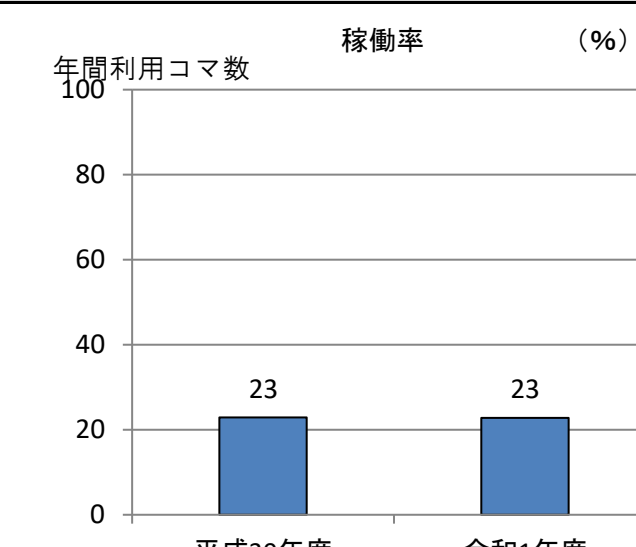
用途：都市公園（有料施設）
 所管局：建設局
 所管課：百年の杜推進部公園課

施設名：扇町四丁目公園運動広場（サッカー等）

令和元年度実績

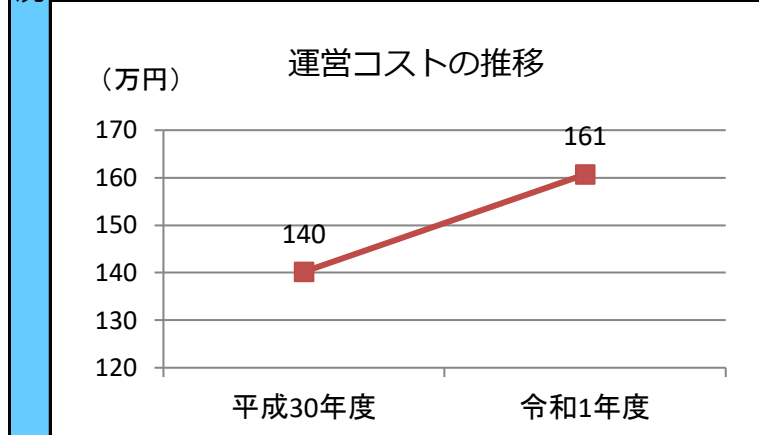
施設概要			
所在・土地			
所在地	宮城野区扇町4丁目9		
敷地面積	26,826 m ²	敷地保有状況	所有
地図情報へのリンク	https://www2.wagmap.jp/sendacity/MAP?linkid=2b1dd54d-d2f7-4c0b-a8ab-c6ea9652fcd5&mid=232		
施設情報			
供用開始	昭和55年4月1日	駐車可能台数	0 台

運営時間・休館日
運営時間： 6:00～19:00（4/1～10/31） 6:00～17:00（11/1～3/31）
休館日： 年末年始（12/28～1/4）

運営状況			
運営方式	指定管理	年間利用者数	11,476 人
運営人員		稼働率	22.8 %
正職員	— 人	年間利用コマ数	273 /年
嘱託職員等	— 人	年間利用可能コマ数	1,198 /年
年間利用者数・稼働率の推移			
年間利用者数 (人) 		稼働率 (%) 	

設備・諸室別の利用状況		
利用件数	—	件
利用コマ数	—	/年
利用可能コマ数	—	/年
稼働率	—	%
利用件数	—	件
利用コマ数	—	/年
利用可能コマ数	—	/年
稼働率	—	%
利用件数	—	件
利用コマ数	—	/年
利用可能コマ数	—	/年
稼働率	—	%
利用件数	—	件
利用コマ数	—	/年
利用可能コマ数	—	/年
稼働率	—	%

支出（万円）	161	（前年比 + 21）
光熱水費	—	（前年比 ± 0）
委託費※	91	（前年比 + 15）
維持補修費	1	（前年比 ▲ 2）
人件費	46	（前年比 ▲ 2）
その他（手数料など）	23	（前年比 + 10）
※清掃、警備、保守点検等に係る委託費		
収入（万円）	26	（前年比 + 1）
使用料（営利目的分以外）	26	（前年比 + 1）
使用料（営利目的分）	—	（前年比 ± 0）
その他（目的外使用料等）	—	（前年比 ± 0）
施設使用料減免実施額（万円）	1	（前年比 + 1）



注1) 支出・収入とも、それぞれの金額を表示単位未満の位で四捨五入しているため、合計と内訳の足し上げが一致しない場合があります。

受益者負担割合	
施設使用料	16.0 %
運営コスト	

備考
 東日本大震災後、仮設住宅用地として使用され供用を休止していましたが、平成30年4月1日に供用再開しました。

用途：都市公園（有料施設）
 所管局：建設局
 所管課：百年の杜推進部公園課

施設名：海岸公園運動広場（サッカー等）

令和元年度実績

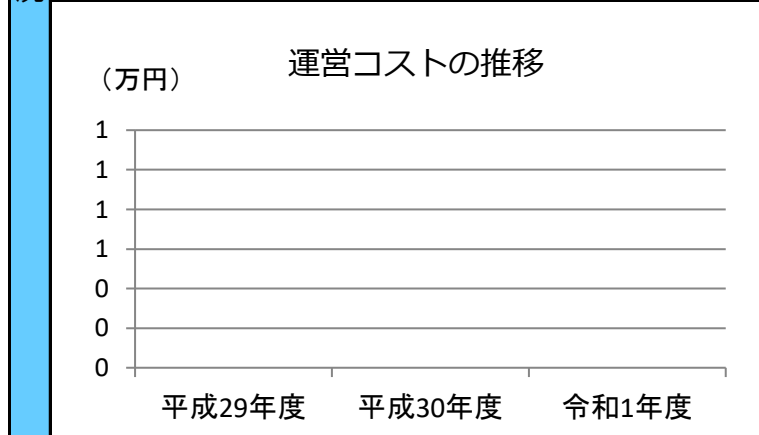
施設概要			
所在・土地			
所在地	若林区荒浜字川向10		
敷地面積	75,000	m ²	敷地保有状況 所有
地図情報へのリンク	https://www2.wagmap.jp/sendacity/MAP?linkid=d32e5c5b-1b40-46fc-85e3-15500743c306&mid=232		
施設情報			
供用開始	平成29年7月1日	駐車可能台数	260 台

運営時間・休館日
運営時間： 9:00～17:00
休館日： 火曜日（その日が休日に当たるときは、その直後の休日でない日）及び12/1～3/31

運営状況																			
運営方式	指定管理	年間利用者数	6,833 人																
運営人員		稼働率	24.1 %																
正職員	— 人	年間利用コマ数	152 /年																
嘱託職員等	— 人	年間利用可能コマ数	632 /年																
年間利用者数・稼働率の推移																			
<p>年間利用者数 (人)</p> <table border="1"> <tr><th>年度</th><th>年間利用者数 (人)</th></tr> <tr><td>平成29年度</td><td>3,535</td></tr> <tr><td>平成30年度</td><td>4,919</td></tr> <tr><td>令和1年度</td><td>6,833</td></tr> </table>		年度	年間利用者数 (人)	平成29年度	3,535	平成30年度	4,919	令和1年度	6,833	<p>稼働率 (%)</p> <table border="1"> <tr><th>年度</th><th>稼働率 (%)</th></tr> <tr><td>平成29年度</td><td>23</td></tr> <tr><td>平成30年度</td><td>24</td></tr> <tr><td>令和1年度</td><td>24.1</td></tr> </table>		年度	稼働率 (%)	平成29年度	23	平成30年度	24	令和1年度	24.1
年度	年間利用者数 (人)																		
平成29年度	3,535																		
平成30年度	4,919																		
令和1年度	6,833																		
年度	稼働率 (%)																		
平成29年度	23																		
平成30年度	24																		
令和1年度	24.1																		

設備・諸室別の利用状況		
利用件数	—	件
利用コマ数	—	/年
利用可能コマ数	—	/年
稼働率	—	%
利用件数	—	件
利用コマ数	—	/年
利用可能コマ数	—	/年
稼働率	—	%
利用件数	—	件
利用コマ数	—	/年
利用可能コマ数	—	/年
稼働率	—	%
利用件数	—	件
利用コマ数	—	/年
利用可能コマ数	—	/年
稼働率	—	%

コスト状況		金額	前年比
支出 (万円)		—	(前年比 ± 0)
運営コスト	光熱水費	—	(前年比 ± 0)
	委託費※	—	(前年比 ± 0)
	維持補修費	—	(前年比 ± 0)
	人件費	—	(前年比 ± 0)
	その他 (手数料など)	—	(前年比 ± 0)
	※清掃、警備、保守点検等に係る委託費	—	(前年比 ± 0)
収入 (万円)		56	(前年比 ▲ 14)
	使用料 (営利目的分以外)	56	(前年比 ▲ 14)
	使用料 (営利目的分)	—	(前年比 ± 0)
	その他 (目的外使用料等)	—	(前年比 ± 0)
施設使用料減免実施額 (万円)		26	(前年比 + 12)



注1) 支出・収入とも、それぞれの金額を表示単位未満の位で四捨五入しているため、合計と内訳の足し上げが一致しない場合があります。

受益者負担割合	
施設使用料	— %
運営コスト	— %

備考
 ・東日本大震災により大きな被害を受けたため、復旧工事を行い、平成29年4月1日から供用を再開しました。
 ・運営コストは、一体的に管理している海岸公園パークゴルフ場に含まれます。

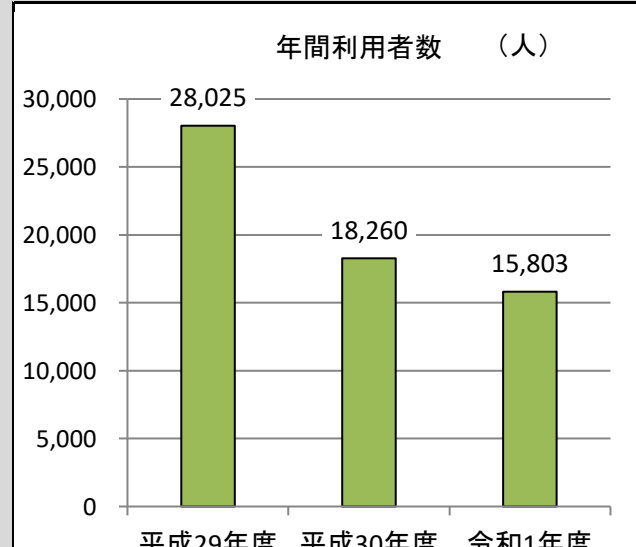
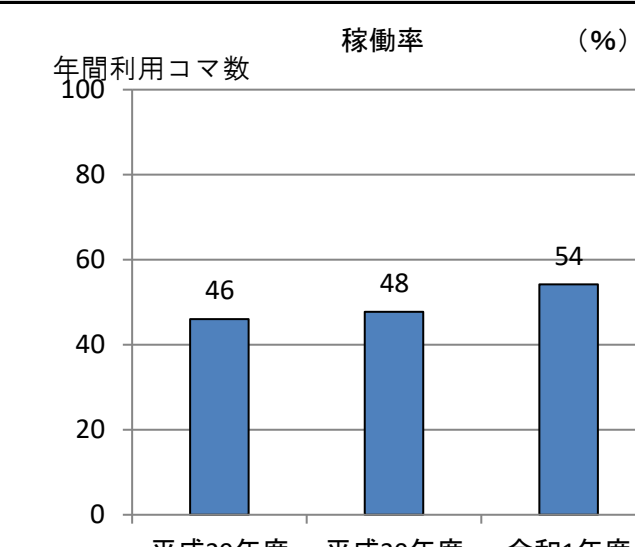
用途：都市公園（有料施設）
 所管局：建設局
 所管課：百年の杜推進部公園課

施設名：中田中央公園運動広場（サッカー等）

令和元年度実績

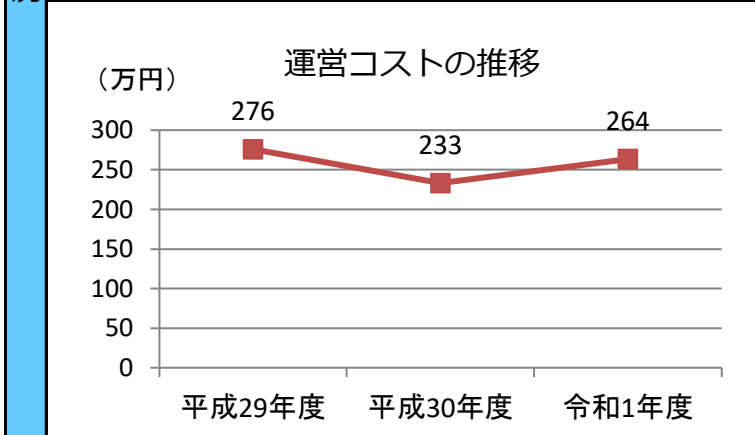
施設概要			
所在・土地			
所在地	太白区中田町字荒屋敷		
敷地面積	50,972 m ²	敷地保有状況	所有
地図情報へのリンク	https://www2.wagmap.jp/sendacity/MAP?linkid=e89e8c8b-9761-411c-afab-acadee79ad92&mid=232		
施設情報			
供用開始	平成8年10月1日	駐車可能台数	16 台

運営時間・休館日
運営時間： 6:00～19:00（4/1～10/31） 6:00～17:00（11/1～3/31）
休館日： 年末年始（12/28～1/4）

運営状況			
運営方式	指定管理	年間利用者数	15,803 人
運営人員		稼働率	54.2 %
正職員	— 人	年間利用コマ数	624 /年
嘱託職員等	— 人	年間利用可能コマ数	1,151 /年
年間利用者数・稼働率の推移			
年間利用者数 (人) 		稼働率 (%) 	

設備・諸室別の利用状況		
利用件数	—	件
利用コマ数	—	/年
利用可能コマ数	—	/年
稼働率	—	%
利用件数	—	件
利用コマ数	—	/年
利用可能コマ数	—	/年
稼働率	—	%
利用件数	—	件
利用コマ数	—	/年
利用可能コマ数	—	/年
稼働率	—	%
利用件数	—	件
利用コマ数	—	/年
利用可能コマ数	—	/年
稼働率	—	%

支出（万円）	264	（前年比 + 30）
光熱水費	—	（前年比 ± 0）
委託費※	130	（前年比 + 15）
維持補修費	3	（前年比 ▲ 4）
人件費	81	（前年比 ▲ 9）
その他（手数料など）	50	（前年比 + 28）
※清掃、警備、保守点検等に係る委託費		
収入（万円）	58	（前年比 + 3）
使用料（営利目的分以外）	58	（前年比 + 3）
使用料（営利目的分）	—	（前年比 ± 0）
その他（目的外使用料等）	—	（前年比 ± 0）
施設使用料減免実施額（万円）	—	（前年比 ± 0）



注1) 支出・収入とも、それぞれの金額を表示単位未満の位で四捨五入しているため、合計と内訳の足し上げが一致しない場合があります。

受益者負担割合	
施設使用料	= 22.1 %
運営コスト	

備考

用途：都市公園（有料施設）
 所管局：建設局
 所管課：百年の杜推進部公園課

施設名：海岸公園馬術場

令和元年度実績

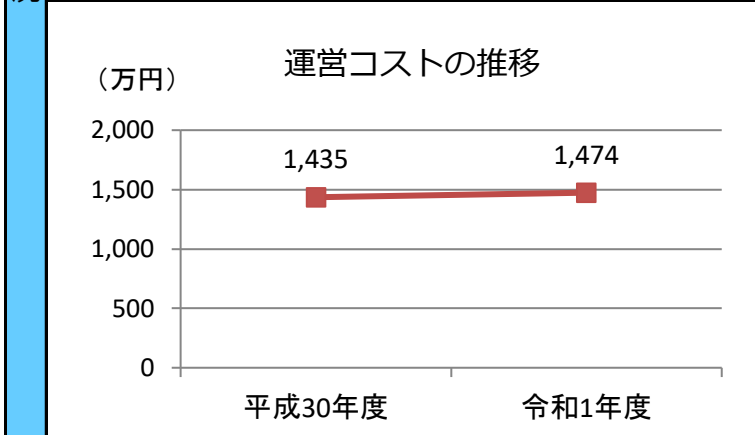
施設概要			
所在・土地			
所在地	若林区井土字沼向1		
敷地面積	33,000	m ²	敷地保有状況 所有
地図情報へのリンク	https://www2.wagmap.jp/sendacity/MAP?linkid=cef2ffae-7a50-4a19-b7c4-1a97b306b0e8&mid=232		
施設情報			
供用開始	平成30年7月8日	駐車可能台数	89 台

運営時間・休館日
運営時間： 9:00～17:00
休館日： 火曜日及び年末年始(12/28～1/4)

運営状況															
運営方式	指定管理	年間利用者数	11,413 人												
運営人員		稼働率	- %												
正職員	- 人	年間利用コマ数	- /年												
嘱託職員等	- 人	年間利用可能コマ数	- /年												
年間利用者数・稼働率の推移															
<p>年間利用者数 (人)</p> <table border="1"> <tr><th>年度</th><th>年間利用者数 (人)</th></tr> <tr><td>平成30年度</td><td>11,083</td></tr> <tr><td>令和1年度</td><td>11,413</td></tr> </table>		年度	年間利用者数 (人)	平成30年度	11,083	令和1年度	11,413	<p>稼働率 (%)</p> <table border="1"> <tr><th>年度</th><th>稼働率 (%)</th></tr> <tr><td>平成30年度</td><td>0</td></tr> <tr><td>令和1年度</td><td>0</td></tr> </table>		年度	稼働率 (%)	平成30年度	0	令和1年度	0
年度	年間利用者数 (人)														
平成30年度	11,083														
令和1年度	11,413														
年度	稼働率 (%)														
平成30年度	0														
令和1年度	0														

設備・諸室別の利用状況		
利用件数	-	件
利用コマ数	-	/年
利用可能コマ数	-	/年
稼働率	-	%
利用件数	-	件
利用コマ数	-	/年
利用可能コマ数	-	/年
稼働率	-	%
利用件数	-	件
利用コマ数	-	/年
利用可能コマ数	-	/年
稼働率	-	%
利用件数	-	件
利用コマ数	-	/年
利用可能コマ数	-	/年
稼働率	-	%
利用件数	-	件
利用コマ数	-	/年
利用可能コマ数	-	/年
稼働率	-	%

コスト状況	
支出 (万円)	1,474 (前年比 + 38)
光熱水費	163 (前年比 + 52)
委託費※	337 (前年比 ▲ 46)
維持補修費	149 (前年比 + 10)
人件費	696 (前年比 + 26)
その他 (手数料など)	130 (前年比 ▲ 5)
※清掃、警備、保守点検等に係る委託費	
収入 (万円)	167 (前年比 + 144)
使用料 (営利目的分以外)	167 (前年比 + 144)
使用料 (営利目的分)	- (前年比 ± 0)
その他 (目的外使用料等)	- (前年比 ± 0)
施設使用料減免実施額 (万円)	1 (前年比 ▲ 13)



注1) 支出・収入とも、それぞれの金額を表示単位未満の位で四捨五入しているため、合計と内訳の足し上げが一致しない場合があります。

受益者負担割合	
施設使用料	= 11.3 %
運営コスト	

備考 東日本大震災により大きな被害を受けたため、復旧工事を行い、平成30年7月8日から供用を再開しました。

用途：都市公園（有料施設）
 所管局：建設局
 所管課：百年の杜推進部公園課

施設名：海岸公園パークゴルフ場

令和元年度実績

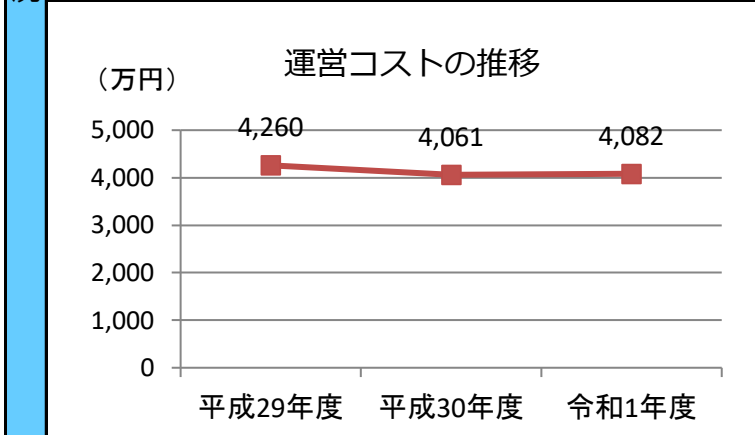
施設概要			
所在・土地			
所在地	若林区荒浜字川向10		
敷地面積	948,464	㎡	敷地保有状況 所有
地図情報へのリンク	https://www2.wagmap.jp/sendacity/MAP?linkid=412942c6-9ba8-4a3f-904c-f3e64f3f33b5&mid=232		
施設情報			
供用開始	平成28年10月15日	駐車可能台数	260 台

運営時間・休館日
運営時間： 9:00～17:00
休館日： 火曜日及び年末年始(12/28～1/4)

運営状況			
運営方式	指定管理	年間利用者数	17,605 人
運営人員		稼働率	- %
正職員	- 人	年間利用コマ数	- /年
嘱託職員等	- 人	年間利用可能コマ数	- /年
年間利用者数・稼働率の推移			
<p>年間利用者数 (人)</p>		<p>稼働率 (%)</p>	

設備・諸室別の利用状況		
利用件数	-	件
利用コマ数	-	/年
利用可能コマ数	-	/年
稼働率	-	%
利用件数	-	件
利用コマ数	-	/年
利用可能コマ数	-	/年
稼働率	-	%
利用件数	-	件
利用コマ数	-	/年
利用可能コマ数	-	/年
稼働率	-	%
利用件数	-	件
利用コマ数	-	/年
利用可能コマ数	-	/年
稼働率	-	%

支出 (万円)	4,082	(前年比 + 22)
光熱水費	306	(前年比 ▲ 13)
委託費※	974	(前年比 ▲ 75)
維持補修費	72	(前年比 ▲ 60)
人件費	1,942	(前年比 ▲ 218)
その他 (手数料など)	789	(前年比 + 387)
※清掃、警備、保守点検等に係る委託費		
収入 (万円)	530	(前年比 ▲ 1)
使用料 (営利目的分以外)	530	(前年比 ▲ 1)
使用料 (営利目的分)	-	(前年比 ± 0)
その他 (目的外使用料等)	-	(前年比 ± 0)
施設使用料減免実施額 (万円)	53	(前年比 + 42)



注1) 支出・収入とも、それぞれの金額を表示単位未満の位で四捨五入しているため、合計と内訳の足し上げが一致しない場合があります。

受益者負担割合	
施設使用料	= 13.0 %
運営コスト	

備考

・東日本大震災により大きな被害を受けたため、復旧工事を行い、平成28年10月15日から一部供用を再開しました。
 なお、平成29年7月1日からは全23ホールの供用を再開しています。
 ・運営コストには、一体的に管理している海岸公園運動広場分を含みません。

用途：都市公園（有料施設）
 所管局：建設局
 所管課：百年の杜推進部公園課

施設名：海岸公園冒険広場及びキャンプ場

令和元年度実績

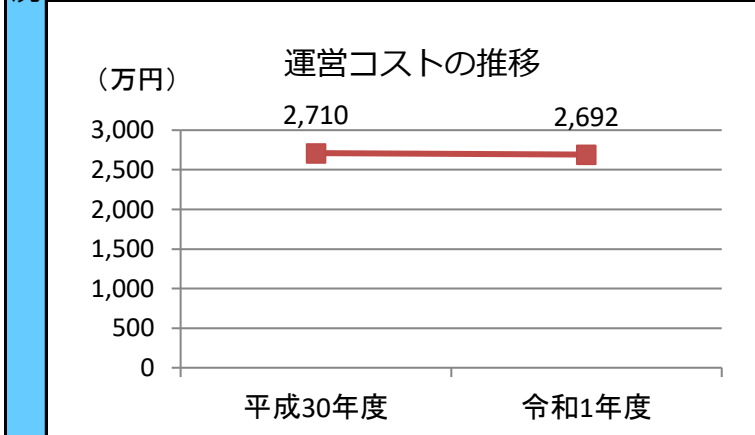
施設概要			
所在・土地			
所在地	若林区井土字開発139-1		
敷地面積	65,000 m ²	敷地保有状況	所有
地図情報へのリンク	https://www2.wagmap.jp/sendacity/MAP?linkid=2f3739ef-eee6-48b1-9a3a-d75ec4c892ac&mid=232		
施設情報			
供用開始	平成30年7月8日	駐車可能台数	206 台

運営時間・休館日
運営時間： 9:00～17:00 ※デイキャンプサイトは次のとおり 10:00～17:00 (7/1～9/30) 10:00～16:00 (10/1～6/30)
休館日：

運営状況															
運営方式	指定管理	年間利用者数	156,511 人												
運営人員		稼働率	- %												
正職員	- 人	年間利用コマ数	- /年												
嘱託職員等	- 人	年間利用可能コマ数	- /年												
年間利用者数・稼働率の推移															
<p>年間利用者数 (人)</p> <table border="1"> <tr><th>年度</th><th>年間利用者数 (人)</th></tr> <tr><td>平成30年度</td><td>119,650</td></tr> <tr><td>令和1年度</td><td>156,511</td></tr> </table>		年度	年間利用者数 (人)	平成30年度	119,650	令和1年度	156,511	<p>稼働率 (%)</p> <table border="1"> <tr><th>年度</th><th>稼働率 (%)</th></tr> <tr><td>平成30年度</td><td>0</td></tr> <tr><td>令和1年度</td><td>0</td></tr> </table>		年度	稼働率 (%)	平成30年度	0	令和1年度	0
年度	年間利用者数 (人)														
平成30年度	119,650														
令和1年度	156,511														
年度	稼働率 (%)														
平成30年度	0														
令和1年度	0														

設備・諸室別の利用状況		
利用件数	-	件
利用コマ数	-	/年
利用可能コマ数	-	/年
稼働率	-	%
利用件数	-	件
利用コマ数	-	/年
利用可能コマ数	-	/年
稼働率	-	%
利用件数	-	件
利用コマ数	-	/年
利用可能コマ数	-	/年
稼働率	-	%
利用件数	-	件
利用コマ数	-	/年
利用可能コマ数	-	/年
稼働率	-	%

コスト状況	
支出 (万円)	2,692 (前年比 ▲ 18)
光熱水費	159 (前年比 ▲ 39)
委託費※	174 (前年比 + 16)
維持補修費	412 (前年比 + 38)
人件費	1,859 (前年比 + 344)
その他 (手数料など)	88 (前年比 ▲ 379)
※清掃、警備、保守点検等に係る委託費	
収入 (万円)	102 (前年比 + 44)
使用料 (営利目的分以外)	102 (前年比 + 45)
使用料 (営利目的分)	- (前年比 ± 0)
その他 (目的外使用料等)	- (前年比 ± 0)
施設使用料減免実施額 (万円)	3 (前年比 + 1)



注1) 支出・収入とも、それぞれの金額を表示単位未満の位で四捨五入しているため、合計と内訳の足し上げが一致しない場合があります。

受益者負担割合	
施設使用料	= 3.8 %
運営コスト	

備考 東日本大震災により大きな被害を受けたため、復旧工事を行い、平成30年7月8日から供用を再開しました。

用途：都市公園（有料施設）
 所管局：建設局
 所管課：百年の杜推進部公園課

施設名：水の森公園キャンプ場

令和元年度実績

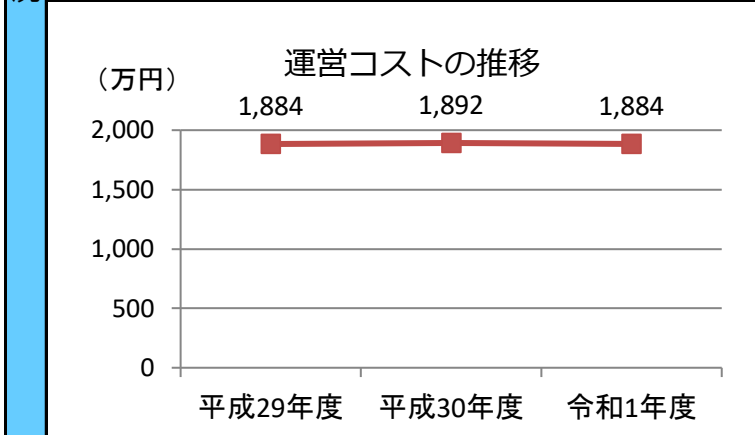
施設概要			
所在・土地			
所在地	泉区上谷刈堤下8		
敷地面積	43,000	m ²	敷地保有状況 所有
地図情報へのリンク	https://www2.wagmap.jp/sendacity/MAP?linkid=561056c5-d604-4212-b5e7-704a56e51098&mid=232		
施設情報			
供用開始	平成15年6月1日	駐車可能台数	103 台

運営時間・休館日
運営時間： 0:00～24:00 ※デイキャンプサイトは次のとおり 10:00～17:00 (7/1～9/30) 10:00～16:00 (10/1～6/30)
休館日：

運営状況			
運営方式	指定管理	年間利用者数	24,404 人
運営人員		稼働率	- %
正職員	- 人	年間利用コマ数	- /年
嘱託職員等	- 人	年間利用可能コマ数	- /年
年間利用者数・稼働率の推移			
<p>年間利用者数 (人)</p>		<p>稼働率 (%)</p>	

設備・諸室別の利用状況		
利用件数	-	件
利用コマ数	-	/年
利用可能コマ数	-	/年
稼働率	-	%
利用件数	-	件
利用コマ数	-	/年
利用可能コマ数	-	/年
稼働率	-	%
利用件数	-	件
利用コマ数	-	/年
利用可能コマ数	-	/年
稼働率	-	%
利用件数	-	件
利用コマ数	-	/年
利用可能コマ数	-	/年
稼働率	-	%

支出 (万円)	1,884	(前年比 ▲ 8)
光熱水費	213	(前年比 ▲ 9)
委託費※	356	(前年比 ▲ 148)
維持補修費	70	(前年比 ▲ 4)
人件費	915	(前年比 + 114)
その他 (手数料など)	331	(前年比 + 38)
※清掃、警備、保守点検等に係る委託費		
収入 (万円)	310	(前年比 ▲ 13)
使用料 (営利目的分以外)	310	(前年比 ▲ 13)
使用料 (営利目的分)	-	(前年比 ± 0)
その他 (目的外使用料等)	-	(前年比 ± 0)
施設使用料減免実施額 (万円)	11	(前年比 ▲ 2)



注1) 支出・収入とも、それぞれの金額を表示単位未満の位で四捨五入しているため、合計と内訳の足し上げが一致しない場合があります。

受益者負担割合	
施設使用料	= 16.5 %
運営コスト	

備考

施設名：八木山動物公園フジサキの杜

令和元年度実績

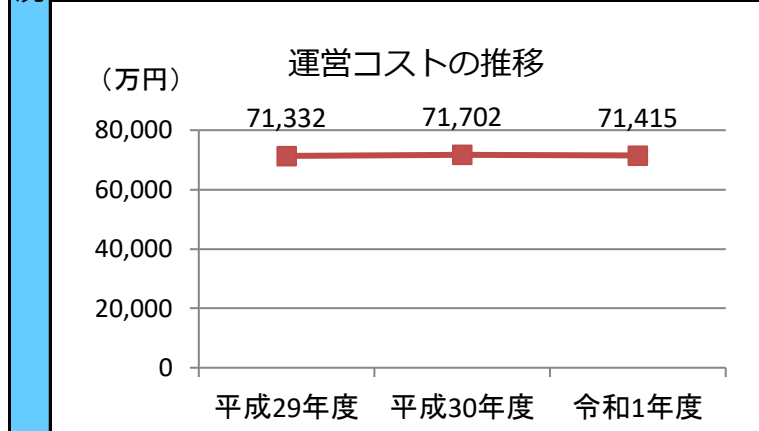
施設概要			
所在・土地			
所在地	太白区八木山本町1丁目43		
敷地面積	121,405 m ²	敷地保有状況	所有
地図情報へのリンク	https://www2.wagmap.jp/sendacity/MAP?linkid=8839c4bf-4a8b-4557-881f-0dac85cfba70&mid=232		
施設情報			
供用開始	昭和40年10月15日	駐車可能台数	370 台

運営時間・休館日
運営時間： 9:00～16:45（3月～10月） 9:00～16:00（11月～2月）
休館日： 月曜日（休日にあたる場合はその翌日で休日でない日）

運営状況			
運営方式	直営	年間利用者数	535,680 人
運営人員		稼働率	- %
正職員	0 人	年間利用コマ数	- /年
嘱託職員等	0 人	年間利用可能コマ数	- /年
年間利用者数・稼働率の推移			
<p>年間利用者数（人）</p>		<p>稼働率（%）</p>	

設備・諸室別の利用状況		
利用件数	-	件
利用コマ数	-	/年
利用可能コマ数	-	/年
稼働率	-	%
利用件数	-	件
利用コマ数	-	/年
利用可能コマ数	-	/年
稼働率	-	%
利用件数	-	件
利用コマ数	-	/年
利用可能コマ数	-	/年
稼働率	-	%
利用件数	-	件
利用コマ数	-	/年
利用可能コマ数	-	/年
稼働率	-	%

支出（万円）	71,415	（前年比 ▲ 287）
光熱水費	6,889	（前年比 ▲ 138）
委託費※	3,594	（前年比 + 425）
維持補修費	3,027	（前年比 + 410）
人件費	42,040	（前年比 ▲ 1,669）
その他（手数料など）	15,865	（前年比 + 683）
※清掃、警備、保守点検等に係る委託費		
収入（万円）	18,196	（前年比 ▲ 706）
使用料（営利目的分以外）	12,405	（前年比 ▲ 1,452）
使用料（営利目的分）	-	（前年比 ± 0）
その他（目的外使用料等）	5,791	（前年比 + 746）
施設使用料減免実施額（万円）	4,440	（前年比 + 157）



注1) 支出・収入とも、それぞれの金額を表示単位未満の位で四捨五入しているため、合計と内訳の足し上げが一致しない場合があります。

受益者負担割合	
施設使用料	= 17.4 %
運営コスト	

備考 平成29年4月1日から施設命名権（ネーミングライツ）を導入しています。

施設名：野草園

令和元年度実績

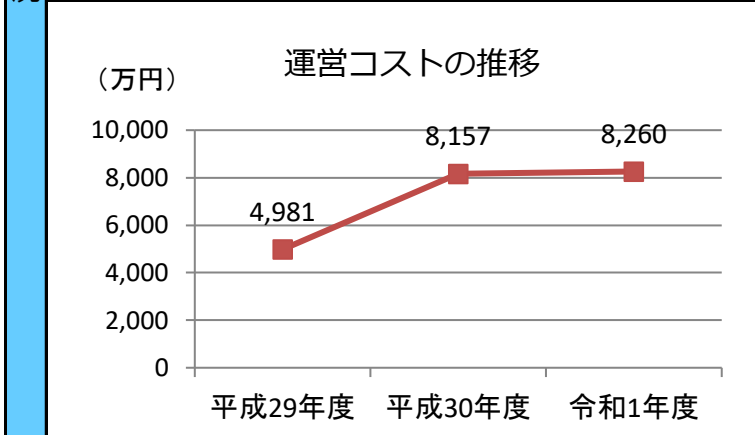
施設概要			
所在・土地			
所在地	太白区茂ヶ崎2丁目1-1		
敷地面積	409,504 m ²	敷地保有状況	所有
地図情報へのリンク	https://www2.wagmap.jp/sendacity/MAP?linkid=d13d3c55-922a-4de3-93a0-542150a78e23&mid=232		
施設情報			
供用開始	昭和29年7月1日	駐車可能台数	30台

運営時間・休館日
運営時間: 9:00~16:45
休館日: 12/1~3/19 (野草館は12/28~1/4)

運営状況																			
運営方式	包括委託	年間利用者数	30,389人																
運営人員		稼働率	-%																
正職員	-人	年間利用コマ数	-/年																
嘱託職員等	-人	年間利用可能コマ数	-/年																
年間利用者数・稼働率の推移																			
<p>年間利用者数 (人)</p> <table border="1"> <tr><th>年度</th><th>年間利用者数 (人)</th></tr> <tr><td>平成29年度</td><td>35,000</td></tr> <tr><td>平成30年度</td><td>34,511</td></tr> <tr><td>令和1年度</td><td>30,389</td></tr> </table>		年度	年間利用者数 (人)	平成29年度	35,000	平成30年度	34,511	令和1年度	30,389	<p>稼働率 (%)</p> <table border="1"> <tr><th>年度</th><th>稼働率 (%)</th></tr> <tr><td>平成29年度</td><td>0</td></tr> <tr><td>平成30年度</td><td>0</td></tr> <tr><td>令和1年度</td><td>0</td></tr> </table>		年度	稼働率 (%)	平成29年度	0	平成30年度	0	令和1年度	0
年度	年間利用者数 (人)																		
平成29年度	35,000																		
平成30年度	34,511																		
令和1年度	30,389																		
年度	稼働率 (%)																		
平成29年度	0																		
平成30年度	0																		
令和1年度	0																		

設備・諸室別の利用状況		
利用件数	-	件
利用コマ数	-	/年
利用可能コマ数	-	/年
稼働率	-	%
利用件数	-	件
利用コマ数	-	/年
利用可能コマ数	-	/年
稼働率	-	%
利用件数	-	件
利用コマ数	-	/年
利用可能コマ数	-	/年
稼働率	-	%
利用件数	-	件
利用コマ数	-	/年
利用可能コマ数	-	/年
稼働率	-	%

支出 (万円)	8,260	(前年比 + 103)
光熱水費	528	(前年比 + 121)
委託費※	664	(前年比 + 131)
維持補修費	203	(前年比 + 124)
人件費	5,993	(前年比 ▲ 515)
その他 (手数料など)	872	(前年比 + 242)
※清掃、警備、保守点検等に係る委託費		
収入 (万円)	250	(前年比 ▲ 35)
使用料 (営利目的分以外)	250	(前年比 ▲ 35)
使用料 (営利目的分)	-	(前年比 ± 0)
その他 (目的外使用料等)	-	(前年比 ± 0)
施設使用料減免実施額 (万円)	296	(前年比 ▲ 95)



注1) 支出・収入とも、それぞれの金額を表示単位未満の位で四捨五入しているため、合計と内訳の足し上げが一致しない場合があります。

受益者負担割合	
施設使用料	= 3.0%
運営コスト	

備考

施設名：秋保大滝植物園

令和元年度実績

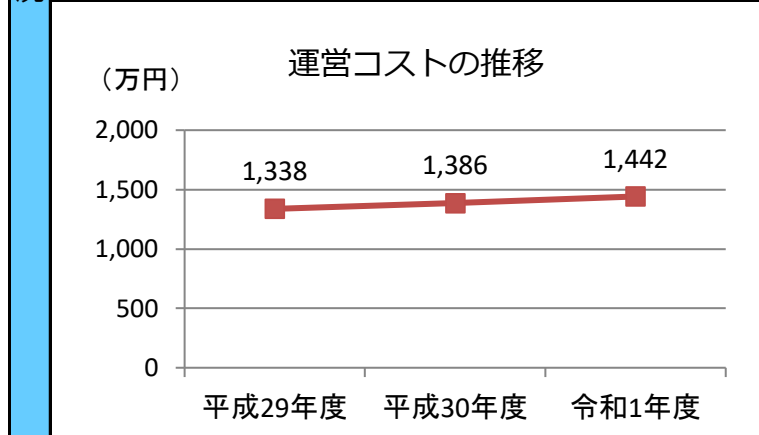
施設概要			
所在・土地			
所在地	太白区秋保町馬場字大滝5		
敷地面積	42,932 m ²	敷地保有状況	所有
地図情報へのリンク	https://www2.wagmap.jp/sendacity/MAP?linkid=878f113f-ee79-4361-9ef9-511c468f6e32&mid=232		
施設情報			
供用開始	昭和55年10月1日	駐車可能台数	30 台

運営時間・休館日
運営時間： 9:00～16:30
休館日： 12/1～3/31

運営状況																			
運営方式	包括委託	年間利用者数	11,450 人																
運営人員		稼働率	- %																
正職員	- 人	年間利用コマ数	- /年																
嘱託職員等	- 人	年間利用可能コマ数	- /年																
年間利用者数・稼働率の推移																			
<p>年間利用者数 (人)</p> <table border="1"> <tr><th>年度</th><th>年間利用者数 (人)</th></tr> <tr><td>平成29年度</td><td>11,541</td></tr> <tr><td>平成30年度</td><td>12,232</td></tr> <tr><td>令和1年度</td><td>11,450</td></tr> </table>		年度	年間利用者数 (人)	平成29年度	11,541	平成30年度	12,232	令和1年度	11,450	<p>稼働率 (%)</p> <table border="1"> <tr><th>年度</th><th>稼働率 (%)</th></tr> <tr><td>平成29年度</td><td>-</td></tr> <tr><td>平成30年度</td><td>-</td></tr> <tr><td>令和1年度</td><td>-</td></tr> </table>		年度	稼働率 (%)	平成29年度	-	平成30年度	-	令和1年度	-
年度	年間利用者数 (人)																		
平成29年度	11,541																		
平成30年度	12,232																		
令和1年度	11,450																		
年度	稼働率 (%)																		
平成29年度	-																		
平成30年度	-																		
令和1年度	-																		

設備・諸室別の利用状況		
利用件数	-	件
利用コマ数	-	/年
利用可能コマ数	-	/年
稼働率	-	%
利用件数	-	件
利用コマ数	-	/年
利用可能コマ数	-	/年
稼働率	-	%
利用件数	-	件
利用コマ数	-	/年
利用可能コマ数	-	/年
稼働率	-	%
利用件数	-	件
利用コマ数	-	/年
利用可能コマ数	-	/年
稼働率	-	%

コスト状況		金額 (万円)	前年比
支出 (万円)		1,442	(前年比 + 56)
運営コスト	光熱水費	33	(前年比 ▲ 3)
	委託費※	105	(前年比 + 44)
	維持補修費	99	(前年比 + 9)
	人件費	957	(前年比 + 33)
	その他 (手数料など)	247	(前年比 ▲ 29)
	※清掃、警備、保守点検等に係る委託費		
収入 (万円)		76	(前年比 ▲ 4)
使用料 (営利目的分以外)		76	(前年比 ▲ 4)
使用料 (営利目的分)		-	(前年比 ± 0)
その他 (目的外使用料等)		-	(前年比 ± 0)
施設使用料減免実施額 (万円)		177	(前年比 ▲ 16)



注1) 支出・収入とも、それぞれの金額を表示単位未満の位で四捨五入しているため、合計と内訳の足し上げが一致しない場合があります。

受益者負担割合	
施設使用料	= 5.3 %
運営コスト	

備考

用途 : 園芸相談所
 所管局 : 建設局
 所管課 : 百年の杜推進部公園課

施設名 : 七北田公園緑化ホール

令和元年度実績

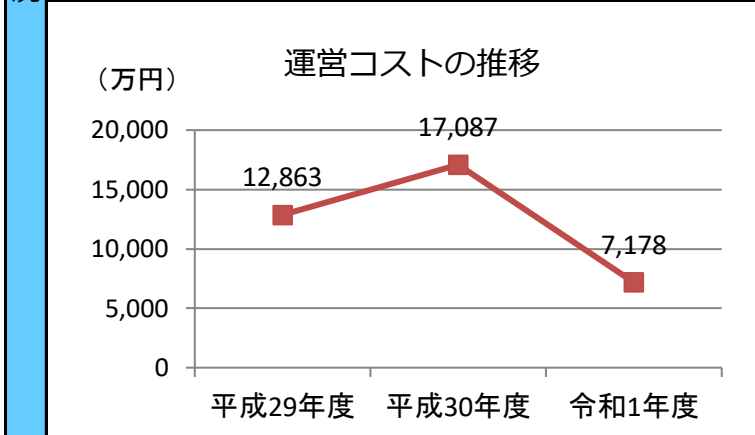
施設概要			
所在・土地			
所在地	泉区七北田字赤生津4		
敷地面積	220,361	m ²	敷地保有状況 所有
地図情報へのリンク	https://www2.wagmap.jp/sendacity/MAP?linkid=fe2785f8-9d36-44a3-adea-9a6abf27d715&mid=232		
施設全体			
併設施設	なし		
建物状況			
延床面積	1,460	m ²	建物の権利状況 所有権
建築年度	平成元	年	構造 鉄骨造
築年数	31	年	駐車可能台数 175 台

運営時間・休館日
運営時間: 9:00~16:30
休館日: 月曜日(休日にあたる場合はその次の平日)、年末年始(12/28~1/4)

運営状況			
運営方式	包括委託	年間利用者数	60,786 人
運営人員		稼働率	- %
正職員	- 人	年間利用コマ数	- /年
嘱託職員等	- 人	年間利用可能コマ数	- /年
年間利用者数・稼働率の推移			
年間利用者数 (人)		稼働率 (%)	

設備・諸室別の利用状況		
利用件数	-	件
利用コマ数	-	/年
利用可能コマ数	-	/年
稼働率	-	%
利用件数	-	件
利用コマ数	-	/年
利用可能コマ数	-	/年
稼働率	-	%
利用件数	-	件
利用コマ数	-	/年
利用可能コマ数	-	/年
稼働率	-	%
利用件数	-	件
利用コマ数	-	/年
利用可能コマ数	-	/年
稼働率	-	%

支出 (万円)	7,178	(前年比 ▲ 9,909)
光熱水費	3,955	(前年比 ▲ 209)
委託費※	1,205	(前年比 ▲ 2,420)
維持補修費	166	(前年比 ▲ 160)
人件費	1,423	(前年比 ▲ 7,005)
その他 (手数料など)	429	(前年比 ▲ 115)
※清掃、警備、保守点検等に係る委託費		
収入 (万円)	-	(前年比 ± 0)
使用料 (営利目的分以外)	-	(前年比 ± 0)
使用料 (営利目的分)	-	(前年比 ± 0)
その他 (目的外使用料等)	-	(前年比 ± 0)
施設使用料減免実施額 (万円)	-	(前年比 ± 0)



注1) 支出・収入とも、それぞれの金額を表示単位未満の位で四捨五入しているため、合計と内訳の足し上げが一致しない場合があります。

備考

用途：茶室
 所管局：建設局
 所管課：百年の杜推進部公園課

施設名：北六番丁公園茶室（六幽庵）

令和元年度実績

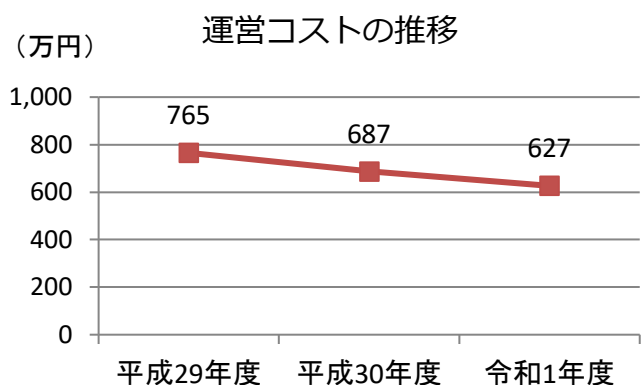
施設概要	所在・土地			
	所在地	青葉区木町通2丁目194-2		
	敷地面積	2,189 m ²	敷地保有状況	所有
	地図情報へのリンク	https://www2.wagmap.jp/sendacity/MAP?linkid=f93885d2-0172-4125-9fd8-bd604b53ddf8&mid=232		
	施設全体			
	併設施設	なし		
	建物状況			
	延床面積	235 m ²	建物の権利状況	所有権
	建築年度	平成3年	構造	木造
	築年数	29年	駐車可能台数	0台

運営時間・休館日	
運営時間： 9:00～17:00	
休館日： (茶室・庭園の一般公開は第3木曜日のみ)	

運営・利用状況	運営状況			
	運営方式	その他（シルバー人材委託）	年間利用者数	1,537人
	運営人員		稼働率	44.8%
	正職員	—人	年間利用コマ数	142/年
	嘱託職員等	—人	年間利用可能コマ数	317/年
	年間利用者数・稼働率の推移			
	年間利用者数（人）		稼働率（%）	

設備・諸室別の利用状況		
利用件数	—	件
利用コマ数	—	/年
利用可能コマ数	—	/年
稼働率	—	%
利用件数	—	件
利用コマ数	—	/年
利用可能コマ数	—	/年
稼働率	—	%
利用件数	—	件
利用コマ数	—	/年
利用可能コマ数	—	/年
稼働率	—	%
利用件数	—	件
利用コマ数	—	/年
利用可能コマ数	—	/年
稼働率	—	%

コスト状況	支出（万円）	627	（前年比 ▲ 60）	
	光熱水費	78	（前年比 ▲ 4）	
	委託費※	547	（前年比 ▲ 29）	
	維持補修費	2	（前年比 ▲ 28）	
	人件費	—	（前年比 ± 0）	
	その他（手数料など）	—	（前年比 ± 0）	
	※清掃、警備、保守点検等に係る委託費			
	収入（万円）	87	（前年比 ▲ 27）	
	使用料（営利目的分以外）	87	（前年比 ▲ 27）	
	使用料（営利目的分）	—	（前年比 ± 0）	
その他（目的外使用料等）	—	（前年比 ± 0）		
施設使用料減免実施額（万円）	8	（前年比 ▲ 0）		



注1) 支出・収入とも、それぞれの金額を表示単位未満の位で四捨五入しているため、合計と内訳の足し上げが一致しない場合があります。

受益者負担割合	
施設使用料 運営コスト	= 13.9%

備考

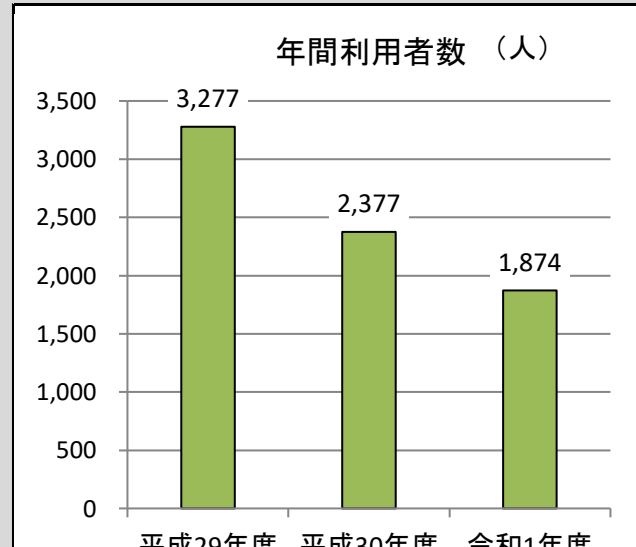
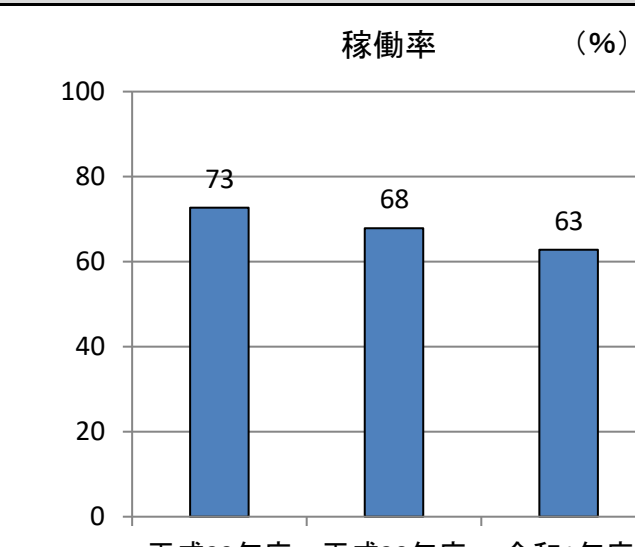
用途 : 茶室
 所管局 : 建設局
 所管課 : 百年の杜推進部公園課

施設名 : 良覚院丁公園茶室 (緑水庵)

令和元年度実績

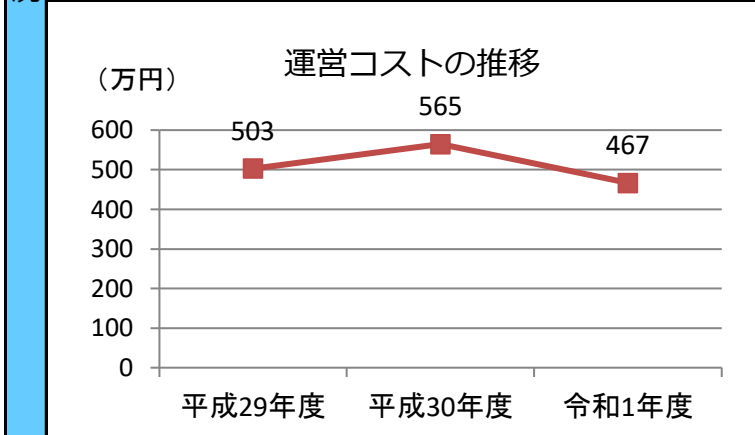
施設概要			
所在・土地			
所在地	青葉区片平1丁目2-20		
敷地面積	4,024 m ²	敷地保有状況	所有
地図情報へのリンク	https://www2.wagmap.jp/sendacity/MAP?linkid=64e2b9d7-ba6f-47fa-9ef9-a534654a0811&mid=232		
施設全体			
併設施設	なし		
建物状況			
延床面積	73 m ²	建物の権利状況	所有権
建築年度	昭和38年	構造	木造
築年数	57年	駐車可能台数	0台

運営時間・休館日
運営時間: 9:00~17:00
休館日: (庭園の一般公開は火曜日のみ)

運営状況			
運営方式	その他(シルバー人材委託)	年間利用者数	1,874人
運営人員		稼働率	62.8%
正職員	—人	年間利用コマ数	186/年
嘱託職員等	—人	年間利用可能コマ数	296/年
年間利用者数・稼働率の推移			
<p>年間利用者数 (人)</p> 		<p>稼働率 (%)</p> 	

設備・諸室別の利用状況		
利用件数	—	件
利用コマ数	—	/年
利用可能コマ数	—	/年
稼働率	—	%
利用件数	—	件
利用コマ数	—	/年
利用可能コマ数	—	/年
稼働率	—	%
利用件数	—	件
利用コマ数	—	/年
利用可能コマ数	—	/年
稼働率	—	%
利用件数	—	件
利用コマ数	—	/年
利用可能コマ数	—	/年
稼働率	—	%

支出 (万円)		467	(前年比 ▲ 98)
運営コスト	光熱水費	23	(前年比 ▲ 1)
	委託費※	424	(前年比 ▲ 105)
	維持補修費	20	(前年比 + 8)
	人件費	—	(前年比 ± 0)
	その他(手数料など)	—	(前年比 ± 0)
	※清掃、警備、保守点検等に係る委託費		
収入 (万円)		61	(前年比 ▲ 9)
使用料(営利目的分以外)		61	(前年比 ▲ 9)
使用料(営利目的分)		—	(前年比 ± 0)
その他(目的外使用料等)		—	(前年比 ± 0)
施設使用料減免実施額(万円)		—	(前年比 ▲ 1)



注1) 支出・収入とも、それぞれの金額を表示単位未満の位で四捨五入しているため、合計と内訳の足し上げが一致しない場合があります。

受益者負担割合	
施設使用料 / 運営コスト	= 13.0 %

備考

用途 : 茶室
 所管局 : 建設局
 所管課 : 百年の杜推進部公園課

施設名 : 大年寺山公園茶室 (茂ヶ崎庵・仙庵)

令和元年度実績

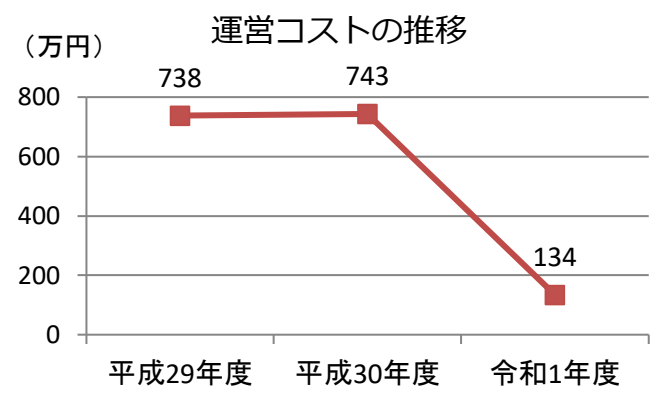
施設概要	所在・土地			
	所在地	太白区茂ヶ崎3丁目10-19		
	敷地面積	409,504 m ²	敷地保有状況	所有
	地図情報へのリンク	https://www2.wagmap.jp/sendacity/MAP?linkid=543c1ec8-d4e2-4de4-81da-2c02f657f67b&mid=232		
	施設全体			
	併設施設	なし		
	建物状況			
	延床面積	324/106 m ²	建物の権利状況	所有権
	建築年度	昭和42/昭和44 年	構造	木造
	築年数	52/49 年	駐車可能台数	0 台

運営時間・休館日	
運営時間:	—
休館日:	予約利用のない日 週4回

運営・利用状況	運営状況			
	運営方式	直営	年間利用者数	657 人
	運営人員		稼働率	1.5 %
	正職員	0 人	年間利用コマ数	21 /年
	嘱託職員等	1 人	年間利用可能コマ数	1,428 /年
	年間利用者数・稼働率の推移			
	年間利用者数 (人)		稼働率 (%)	

設備・諸室別の利用状況		
利用件数	—	件
利用コマ数	—	/年
利用可能コマ数	—	/年
稼働率	—	%
利用件数	—	件
利用コマ数	—	/年
利用可能コマ数	—	/年
稼働率	—	%
利用件数	—	件
利用コマ数	—	/年
利用可能コマ数	—	/年
稼働率	—	%
利用件数	—	件
利用コマ数	—	/年
利用可能コマ数	—	/年
稼働率	—	%

コスト状況	支出 (万円)		134 (前年比 ▲ 609)
	光熱水費	41 (前年比 ▲ 28)	
	委託費※	94 (前年比 ▲ 489)	
	維持補修費	— (前年比 ± 0)	
	人件費	— (前年比 ▲ 94)	
	その他 (手数料など)	— (前年比 ± 0)	
	※清掃、警備、保守点検等に係る委託費		
	収入 (万円)		22 (前年比 ▲ 17)
	使用料 (営利目的分以外)	22 (前年比 ▲ 4)	
	使用料 (営利目的分)	— (前年比 ▲ 13)	
その他 (目的外使用料等)	— (前年比 ± 0)		
施設使用料減免実施額 (万円)		— (前年比 ± 0)	



注1) 支出・収入とも、それぞれの金額を表示単位未満の位で四捨五入しているため、合計と内訳の足し上げが一致しない場合があります。

受益者負担割合	
施設使用料	16.6 %
運営コスト	

備考

用途 : その他公園・緑化施設
 所管局 : 建設局
 所管課 : 百年の杜推進部公園課

施設名 : 太白山自然観察の森

令和元年度実績

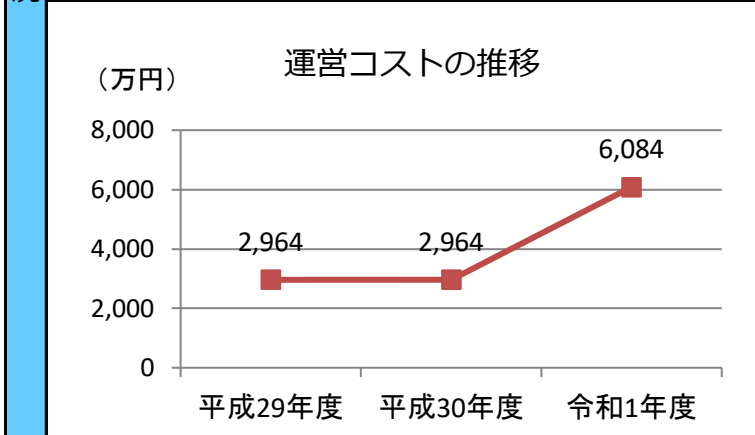
施設概要			
所在・土地			
所在地	太白区茂庭字生出森東36-63		
敷地面積	295,000 m ²	敷地保有状況	所有
地図情報へのリンク	https://www2.wagmap.jp/sendacity/MAP?linkid=69cc80f0-8979-4fc1-b7b1-5585924a2836&mid=232		
施設情報			
供用開始	平成3年6月6日	駐車可能台数	30 台

運営時間・休館日
運営時間: 9:00~16:30
休館日: 月曜日(休日にあたる場合はその次の平日)、年末年始(12/28~1/4)

運営状況			
運営方式	包括委託	年間利用者数	19,276 人
運営人員		稼働率	- %
正職員	- 人	年間利用コマ数	- /年
嘱託職員等	- 人	年間利用可能コマ数	- /年
年間利用者数・機能別稼働率の推移			
年間利用者数 (人)		稼働率 (%)	

設備・諸室別の利用状況		
利用件数	-	件
利用コマ数	-	/年
利用可能コマ数	-	/年
稼働率	-	%
利用件数	-	件
利用コマ数	-	/年
利用可能コマ数	-	/年
稼働率	-	%
利用件数	-	件
利用コマ数	-	/年
利用可能コマ数	-	/年
稼働率	-	%
利用件数	-	件
利用コマ数	-	/年
利用可能コマ数	-	/年
稼働率	-	%
利用件数	-	件
利用コマ数	-	/年
利用可能コマ数	-	/年
稼働率	-	%

支出 (万円)	6,084	(前年比 + 3,120)
光熱水費	67	(前年比 + 67)
委託費※	542	(前年比 + 542)
維持補修費	86	(前年比 + 86)
人件費	5,218	(前年比 + 5,218)
その他(手数料など)	172	(前年比 + 172)
※清掃、警備、保守点検等に係る委託費		
収入 (万円)	-	(前年比 ± 0)
使用料(営利目的分以外)	-	(前年比 ± 0)
使用料(営利目的分)	-	(前年比 ± 0)
その他(目的外使用料等)	-	(前年比 ± 0)
施設使用料減免実施額 (万円)	-	(前年比 ± 0)



注1) 支出・収入とも、それぞれの金額を表示単位未満の位で四捨五入しているため、合計と内訳の足し上げが一致しない場合があります。

備考