

1 市民センター

◆施設一覧（令和2年3月31日現在） ※区ごとに掲載

No	名称	所在地	建築年度	築年数	床面積 (㎡)	併設施設
1	青葉区中央	青葉区一番町2丁目1-4	昭和62年	33	2,312	小学校、幼稚園
2	柏木	青葉区柏木3丁目3-1	平成10年	22	1,315	コミュニティ防災センター
3	北山	青葉区新坂町8-4	平成22年	10	1,406	
4	福沢	青葉区福沢町9-9	昭和59年	36	1,999	コミュニティ防災センター
5	旭ヶ丘	青葉区旭ヶ丘3丁目25-15	昭和60年	35	2,045	バス・ミル
6	三本松	青葉区堤町3丁目23-1	昭和61年	34	1,499	コミュニティ防災センター
7	片平	青葉区米ヶ袋1丁目1-35	昭和63年	32	2,028	児童館、コミュニティ防災センター
8	水の森	青葉区水の森4丁目1-1	平成2年	30	1,848	児童館、温水プール、コミュニティ防災センター
9	貝ヶ森	青葉区貝ヶ森1丁目4-6	平成5年	27	1,579	児童館
10	中山	青葉区中山3丁目13-1	平成6年	26	1,387	児童館、老人憩の家、 コミュニティ防災センター
11	折立	青葉区折立3丁目20-1	平成7年	25	1,791	児童館、コミュニティ防災センター
12	木町通	青葉区木町通1丁目7-36	平成15年	17	2,438	小学校、児童館、コミュニティ防災センター
13	広瀬	青葉区下愛子字観音堂5	平成2年	30	787	広瀬文化センター、広瀬図書館
14	宮城西	青葉区熊ヶ根字石積47	平成24年	8	1,485	コミュニティ防災センター
15	大沢	青葉区芋沢字要害65	平成2年	30	1,246	児童館、証明発行センター、 コミュニティ防災センター
16	落合	青葉区落合2丁目15-15	平成5年	27	1,248	コミュニティ防災センター
17	吉成	青葉区国見ヶ丘2丁目2-1	平成8年	24	1,606	児童館、コミュニティ防災センター
18	生涯学習 支援センター	宮城野区榴岡4丁目1-8	昭和58年	37	4,064	図書館
19	宮城野区 中央	宮城野区五輪2丁目12-70	平成24年	8	3,075	区文化センター、図書館、児童館、 子育てふれあいプラザ、区情報センター
20	高砂	宮城野区高砂1丁目24-9	平成5年	27	1,908	老人福祉センター、デイサービスセンター、 保健センター、児童館、コミュニティ防災センター
21	岩切	宮城野区岩切字三所南88-2	昭和56年	39	2,055	保健センター、老人憩の家、 証明発行センター、コミュニティ防災センター
22	鶴ヶ谷	宮城野区鶴ヶ谷2丁目1-7	平成27年	5	1,764	
23	榴ヶ岡	宮城野区五輪1丁目3-1	平成元年	31	1,005	
24	東部	宮城野区平成1丁目3-27	昭和58年	37	1,435	児童館
25	幸町	宮城野区幸町3丁目13-13	平成4年	28	1,757	児童館、コミュニティ防災センター
26	田子	宮城野区田子2丁目4-25	平成11年	21	1,951	児童館、コミュニティ防災センター
27	福室	宮城野区福室5丁目9-36	平成14年	18	1,789	児童館、コミュニティ防災センター

No	名称	所在地	建築年度	築年数	床面積 (㎡)	併設施設
28	若林区中央 (別棟舎)	若林区南小泉1丁目1-1	平成4年	28	2,161	区文化センター、図書館、区情報センター、 児童館、子育てふれあいプラザ
29	七郷	若林区荒井3丁目7-2	昭和57年	38	1,902	児童館、保健センター、証明発行センター、 コミュニティ防災センター
30	荒町	若林区荒町86-2	平成21年	11	1,790	児童館、コミュニティ防災センター
31	六郷	若林区今泉1丁目3-19	昭和56年	39	1,891	児童館、保健センター、証明発行センター
32	若林	若林区若林3丁目15-20	平成3年	29	1,624	児童館、コミュニティ防災センター
33	沖野	若林区沖野7丁目34-43	平成2年	30	1,637	老人福祉センター、デイサービスセンター、 児童館
34	太白区中央	太白区長町5丁目3-2	平成10年	22	2,312	区文化センター、図書館、児童館、 区情報センター
35	生出	太白区茂庭字新熊野64	昭和54年	41	947	診療所、保健センター、証明発行センター、 調剤薬局、コミュニティ防災センター
36	中田	太白区中田4丁目1-5	昭和55年	40	1,802	証明発行センター、コミュニティ防災センター
37	西多賀	太白区西多賀3丁目6-8	平成30年	2	1,917	児童館
38	八本松	太白区八本松2丁目4-20	昭和60年	35	1,825	児童館、コミュニティ防災センター
39	八木山	太白区八木山本町1丁目43	昭和61年	34	2,600	杜のひろば、コミュニティ防災センター
40	山田	太白区山田北前町13-1	昭和62年	33	1,497	コミュニティ防災センター
41	茂庭台	太白区茂庭台4丁目1-10	昭和62年	33	1,496	児童館、コミュニティ防災センター
42	東中田	太白区四郎丸字吹上51	昭和63年	32	1,620	児童館、保健センター、コミュニティ防災センター
43	柳生	太白区柳生7丁目20-7	平成8年	24	1,633	児童館、コミュニティ防災センター
44	富沢	太白区富沢南1丁目18-10	平成13年	19	1,839	コミュニティ防災センター
45	秋保	太白区秋保町長袋字大原44-1	平成24年	8	1,635	
46	馬場	太白区秋保町馬場字竹林45-1	昭和51年	44	734	
47	湯元	太白区秋保町湯向2-20	昭和53年	42	845	
48	泉区中央	泉区市名坂字東裏53-1	平成15年	17	2,139	コミュニティ防災センター
49	根白石	泉区根白石字杉下前24	昭和62年	33	1,912	証明発行センター
50	南光台	泉区南光台7丁目1-30	平成26年	6	1,750	証明発行センター、コミュニティ防災センター
51	黒松	泉区黒松1丁目33-40	平成4年	28	1,491	
52	将監	泉区将監8丁目2-1	平成3年	29	1,498	
53	加茂(別棟舎)	泉区加茂4丁目2	昭和58年	37	1,786	
54	高森	泉区高森6丁目1-2	昭和63年	32	1,500	
55	松陵	泉区松陵5丁目20-2	平成元年	31	1,498	
56	寺岡	泉区寺岡2丁目14-4	平成2年	30	1,481	
57	長命ヶ丘	泉区長命ヶ丘2丁目14-15	平成5年	27	1,496	
58	松森	泉区松森字城前9-2	平成11年	21	1,870	訪問看護ステーション、コミュニティ防災センター
59	桂	泉区桂3丁目19-1	平成13年	19	1,863	児童センター、コミュニティ防災センター
60	南中山	泉区南中山2丁目24-12	平成15年	17	1,580	コミュニティ防災センター

用途：市民センター
 所管局：教育局
 所管課：生涯学習支援センター

施設名：青葉区中央市民センター

令和元年度実績

施設概要			
所在・土地			
所在地	青葉区一番町2丁目1-4		
敷地面積	7,149 m ²	敷地保有状況	所有
地図情報へのリンク	https://www2.wagmap.jp/sendacity/MAP?linkid=889d2ade-2ffa-4c60-be45-87e24f3ee68c&mid=231		
施設全体			
併設施設	小学校、幼稚園		
建物状況			
延床面積	2312 m ²	建物の権利状況	所有権
建築年度	昭和62年	構造	鉄筋コンクリート
築年数	33年	駐車可能台数	台

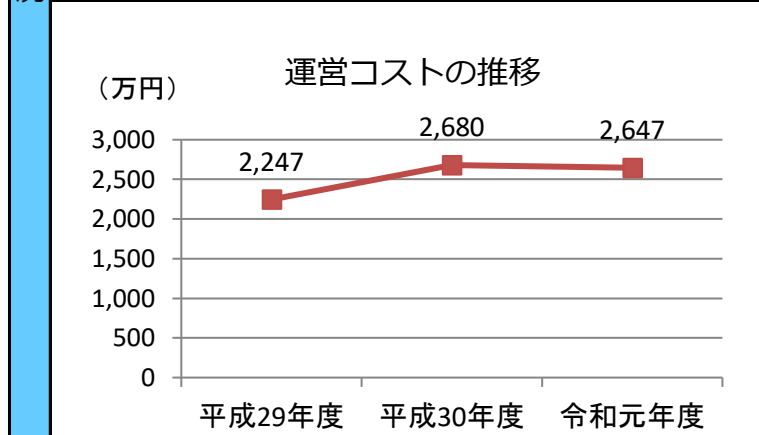
運営時間・休館日
運営時間： 9：00～21：00
休館日： 月曜、祝日の翌日、年末年始

運営状況																																			
運営方式	指定管理	年間利用者数	73,553 人																																
運営人員		稼働率	51.2 %																																
正職員	— 人	年間利用コマ数	18,361 /年																																
嘱託職員等	— 人	年間利用可能コマ数	35,844 /年																																
機能別稼働率の推移																																			
<table border="1"> <caption>機能別稼働率の推移 (%)</caption> <thead> <tr> <th>機能</th> <th>平成29年度</th> <th>平成30年度</th> <th>令和元年度</th> </tr> </thead> <tbody> <tr> <td>集会機能 (会議室・研修室)</td> <td>59</td> <td>58</td> <td>55</td> </tr> <tr> <td>集会機能 (多目的ホール)</td> <td>62</td> <td>62</td> <td>59</td> </tr> <tr> <td>集会機能 (調理実習室)</td> <td>26</td> <td>30</td> <td>23</td> </tr> <tr> <td>集会機能 (和室)</td> <td>42</td> <td>42</td> <td>38</td> </tr> <tr> <td>教育文化機能 (視聴覚室)</td> <td>50</td> <td>49</td> <td>46</td> </tr> <tr> <td>スポーツ機能 (体育室・体育館)</td> <td>—</td> <td>—</td> <td>—</td> </tr> <tr> <td>その他機能 (創作室等)</td> <td>—</td> <td>—</td> <td>—</td> </tr> </tbody> </table>				機能	平成29年度	平成30年度	令和元年度	集会機能 (会議室・研修室)	59	58	55	集会機能 (多目的ホール)	62	62	59	集会機能 (調理実習室)	26	30	23	集会機能 (和室)	42	42	38	教育文化機能 (視聴覚室)	50	49	46	スポーツ機能 (体育室・体育館)	—	—	—	その他機能 (創作室等)	—	—	—
機能	平成29年度	平成30年度	令和元年度																																
集会機能 (会議室・研修室)	59	58	55																																
集会機能 (多目的ホール)	62	62	59																																
集会機能 (調理実習室)	26	30	23																																
集会機能 (和室)	42	42	38																																
教育文化機能 (視聴覚室)	50	49	46																																
スポーツ機能 (体育室・体育館)	—	—	—																																
その他機能 (創作室等)	—	—	—																																

機能別利用状況			
集会機能 (会議室・研修室)			
利用コマ数	9,470	/年	
利用可能コマ数	17,196	/年	
稼働率	55.1	%	
集会機能 (多目的ホール)			
利用コマ数	5,533	/年	
利用可能コマ数	9,324	/年	
稼働率	59.3	%	
集会機能 (調理実習室)			
利用コマ数	723	/年	
利用可能コマ数	3,108	/年	
稼働率	23.3	%	
集会機能 (和室)			
利用コマ数	1,192	/年	
利用可能コマ数	3,108	/年	
稼働率	38.4	%	
教育文化機能 (音楽・視聴覚室)			
利用コマ数	1,443	/年	
利用可能コマ数	3,108	/年	
稼働率	46.4	%	
スポーツ機能 (体育室・体育館)			
利用コマ数	—	/年	
利用可能コマ数	—	/年	
稼働率	—	%	
その他機能 (創作室等)			
利用コマ数	—	/年	
利用可能コマ数	—	/年	
稼働率	—	%	

支出 (万円)	2,647	(前年比 ▲ 33)
光熱水費	4	(前年比 ▲ 2)
委託費※	432	(前年比 + 52)
維持補修費	34	(前年比 ▲ 118)
人件費	2,089	(前年比 ▲ 39)
その他 (手数料など)	87	(前年比 + 72)
※清掃、警備、保守点検等に係る委託費		
収入 (万円)	601	(前年比 ▲ 207)
使用料 (営利目的分以外)	496	(前年比 ▲ 210)
使用料 (営利目的分)	105	(前年比 + 3)
その他 (目的外使用料等)	0	(前年比 ± 0)
施設使用料減免実施額 (万円)	607	(前年比 ▲ 131)

$$\text{稼働率} = \frac{\text{利用コマ数}}{\text{利用可能コマ数 (開館日数} \times \text{使用時間区分)}}$$



注1) 支出・収入とも、それぞれの金額を表示単位未満の位で四捨五入しているため、合計と内訳の足し上げが一致しない場合があります。
 注2) 市民センター使用料は、各館での現金収納分のみを計上しています。

受益者負担割合	
施設使用料	= 22.7 %
運営コスト	

備考

用途：市民センター
 所管局：教育局
 所管課：生涯学習支援センター

施設名：柏木市民センター

令和元年度実績

施設概要			
所在・土地			
所在地	青葉区柏木3丁目3-1		
敷地面積	2,823 m ²	敷地保有状況	所有
地図情報へのリンク	https://www2.wagmap.jp/sendacity/MAP?linkid=59df3495-bae7-4274-9862-6e0868d5d742&mid=231		
施設全体			
併設施設	コミュニティ防災センター		
建物状況			
延床面積	1315 m ²	建物の権利状況	所有権
建築年度	平成10年	構造	鉄筋コンクリート
築年数	22年	駐車可能台数	20台

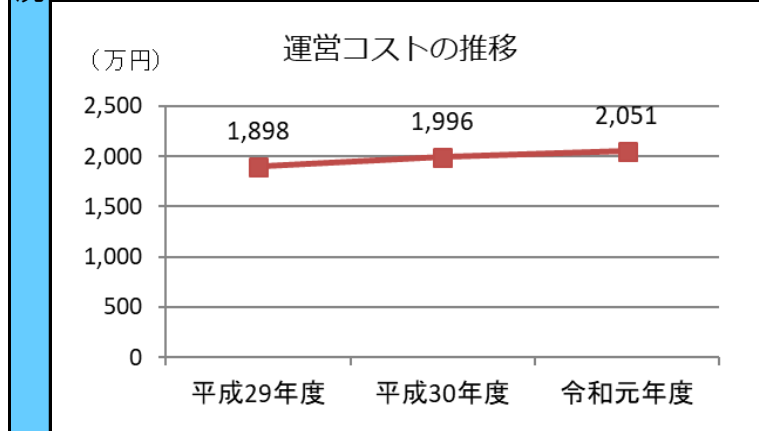
運営時間・休館日
運営時間： 9：00～21：00
休館日： 月曜、祝日の翌日、年末年始

運営状況																																			
運営方式	指定管理	年間利用者数	28,741人																																
運営人員		稼働率	43.8%																																
正職員	—人	年間利用コマ数	6,206/年																																
嘱託職員等	—人	年間利用可能コマ数	14,172/年																																
機能別稼働率の推移																																			
<table border="1"> <caption>機能別稼働率の推移 (%)</caption> <thead> <tr> <th>機能</th> <th>平成29年度</th> <th>平成30年度</th> <th>令和元年度</th> </tr> </thead> <tbody> <tr> <td>集会機能 (会議室・研修室)</td> <td>51</td> <td>48</td> <td>44</td> </tr> <tr> <td>集会機能 (多目的ホール)</td> <td>78</td> <td>80</td> <td>76</td> </tr> <tr> <td>集会機能 (調理実習室)</td> <td>—</td> <td>—</td> <td>—</td> </tr> <tr> <td>集会機能 (和室)</td> <td>31</td> <td>30</td> <td>26</td> </tr> <tr> <td>教育文化機能 (視聴覚室)</td> <td>—</td> <td>—</td> <td>—</td> </tr> <tr> <td>スポーツ機能 (体育室・体育館)</td> <td>—</td> <td>—</td> <td>—</td> </tr> <tr> <td>その他機能 (創作室等)</td> <td>—</td> <td>—</td> <td>—</td> </tr> </tbody> </table>				機能	平成29年度	平成30年度	令和元年度	集会機能 (会議室・研修室)	51	48	44	集会機能 (多目的ホール)	78	80	76	集会機能 (調理実習室)	—	—	—	集会機能 (和室)	31	30	26	教育文化機能 (視聴覚室)	—	—	—	スポーツ機能 (体育室・体育館)	—	—	—	その他機能 (創作室等)	—	—	—
機能	平成29年度	平成30年度	令和元年度																																
集会機能 (会議室・研修室)	51	48	44																																
集会機能 (多目的ホール)	78	80	76																																
集会機能 (調理実習室)	—	—	—																																
集会機能 (和室)	31	30	26																																
教育文化機能 (視聴覚室)	—	—	—																																
スポーツ機能 (体育室・体育館)	—	—	—																																
その他機能 (創作室等)	—	—	—																																

機能別利用状況			
集会機能 (会議室・研修室)			
利用コマ数	1,619	/年	
利用可能コマ数	3,672	/年	
稼働率	44.1	%	
集会機能 (多目的ホール)			
利用コマ数	2,791	/年	
利用可能コマ数	3,660	/年	
稼働率	76.3	%	
集会機能 (調理実習室)			
利用コマ数	—	/年	
利用可能コマ数	—	/年	
稼働率	—	%	
集会機能 (和室)			
利用コマ数	1,796	/年	
利用可能コマ数	6,840	/年	
稼働率	26.3	%	
教育文化機能 (音楽・視聴覚室)			
利用コマ数	0	/年	
利用可能コマ数	0	/年	
稼働率	—	%	
スポーツ機能 (体育室・体育館)			
利用コマ数	—	/年	
利用可能コマ数	—	/年	
稼働率	—	%	
その他機能 (創作室等)			
利用コマ数	—	/年	
利用可能コマ数	—	/年	
稼働率	—	%	

支出 (万円)	2,051	(前年比 + 55)
光熱水費	256	(前年比 ▲ 7)
委託費※	105	(前年比 + 69)
維持補修費	53	(前年比 + 28)
人件費	1,625	(前年比 ▲ 30)
その他 (手数料など)	13	(前年比 ▲ 6)
※清掃、警備、保守点検等に係る委託費		
収入 (万円)	168	(前年比 ▲ 35)
使用料 (営利目的分以外)	165	(前年比 ▲ 28)
使用料 (営利目的分)	1	(前年比 ▲ 6)
その他 (目的外使用料等)	3	(前年比 ± 0)
施設使用料減免実施額 (万円)	241	(前年比 ▲ 36)

$$\text{稼働率} = \frac{\text{利用コマ数}}{\text{利用可能コマ数 (開館日数} \times \text{使用時間区分)}}$$



注1) 支出・収入とも、それぞれの金額を表示単位未満の位で四捨五入しているため、合計と内訳の足し上げが一致しない場合があります。

注2) 市民センター使用料は、各館での現金収納分のみを計上しています。

受益者負担割合	
施設使用料	8.1%
運営コスト	

備考

用途：市民センター
 所管局：教育局
 所管課：生涯学習支援センター

施設名：北山市民センター

令和元年度実績

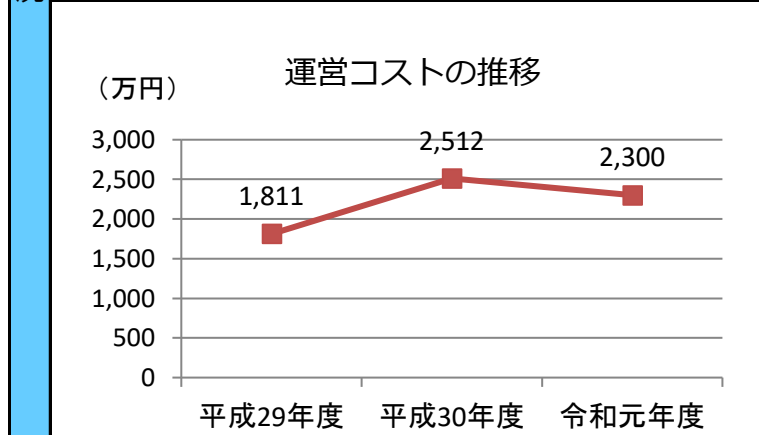
施設概要	所在・土地			
	所在地	青葉区新坂町8-4		
	敷地面積	2,072 m ²	敷地保有状況	所有
	地図情報へのリンク	https://www2.wagmap.jp/sendacity/MAP?linkid=8d1d7cc1-f767-4f5a-b1d0-e3b35a65efeb&mid=231		
	施設全体			
	併設施設	複合用途なし		
	建物状況			
	延床面積	1406 m ²	建物の権利状況	所有権
	建築年度	平成22年	構造	鉄筋コンクリート
	築年数	10年	駐車可能台数	24台

運営時間・休館日	
運営時間：	9：00～21：00
休館日：	月曜、祝日の翌日、年末年始

運営・利用状況	運営状況																																			
	運営方式	指定管理	年間利用者数	27,350人																																
	運営人員		稼働率	24.4%																																
	正職員	—人	年間利用コマ数	8,021/年																																
	嘱託職員等	—人	年間利用可能コマ数	32,940/年																																
	機能別稼働率の推移																																			
	<table border="1"> <caption>機能別稼働率の推移 (%)</caption> <thead> <tr> <th>機能</th> <th>平成29年度</th> <th>平成30年度</th> <th>令和元年度</th> </tr> </thead> <tbody> <tr> <td>集会機能 (会議室・研修室)</td> <td>36</td> <td>33</td> <td>31</td> </tr> <tr> <td>集会機能 (多目的ホール)</td> <td>—</td> <td>—</td> <td>—</td> </tr> <tr> <td>集会機能 (調理実習室)</td> <td>17</td> <td>13</td> <td>11</td> </tr> <tr> <td>集会機能 (和室)</td> <td>25</td> <td>19</td> <td>18</td> </tr> <tr> <td>教育文化機能 (視聴覚室)</td> <td>—</td> <td>—</td> <td>—</td> </tr> <tr> <td>スポーツ機能 (体育室・体育館)</td> <td>—</td> <td>—</td> <td>—</td> </tr> <tr> <td>その他機能 (創作室等)</td> <td>50</td> <td>48</td> <td>46</td> </tr> </tbody> </table>				機能	平成29年度	平成30年度	令和元年度	集会機能 (会議室・研修室)	36	33	31	集会機能 (多目的ホール)	—	—	—	集会機能 (調理実習室)	17	13	11	集会機能 (和室)	25	19	18	教育文化機能 (視聴覚室)	—	—	—	スポーツ機能 (体育室・体育館)	—	—	—	その他機能 (創作室等)	50	48	46
	機能	平成29年度	平成30年度	令和元年度																																
	集会機能 (会議室・研修室)	36	33	31																																
	集会機能 (多目的ホール)	—	—	—																																
集会機能 (調理実習室)	17	13	11																																	
集会機能 (和室)	25	19	18																																	
教育文化機能 (視聴覚室)	—	—	—																																	
スポーツ機能 (体育室・体育館)	—	—	—																																	
その他機能 (創作室等)	50	48	46																																	
機能別利用状況																																				
集会機能 (会議室・研修室)																																				
利用コマ数	3,378	/年																																		
利用可能コマ数	10,980	/年																																		
稼働率	30.8	%																																		
集会機能 (多目的ホール)																																				
利用コマ数	—	/年																																		
利用可能コマ数	—	/年																																		
稼働率	—	%																																		
集会機能 (調理実習室)																																				
利用コマ数	406	/年																																		
利用可能コマ数	3,660	/年																																		
稼働率	11.1	%																																		
集会機能 (和室)																																				
利用コマ数	2,565	/年																																		
利用可能コマ数	14,640	/年																																		
稼働率	17.5	%																																		
教育文化機能 (音楽・視聴覚室)																																				
利用コマ数	—	/年																																		
利用可能コマ数	—	/年																																		
稼働率	—	%																																		
スポーツ機能 (体育室・体育館)																																				
利用コマ数	—	/年																																		
利用可能コマ数	—	/年																																		
稼働率	—	%																																		
その他機能 (創作室等)																																				
利用コマ数	1,672	/年																																		
利用可能コマ数	3,660	/年																																		
稼働率	45.7	%																																		

コスト状況	支出 (万円)		2,300	(前年比 ▲ 212)	
	運営コスト	光熱水費	213	(前年比 ▲ 17)	
		委託費※	145	(前年比 + 14)	
		維持補修費	35	(前年比 ▲ 124)	
		人件費	1,857	(前年比 ▲ 35)	
		その他 (手数料など)	50	(前年比 ▲ 52)	
		※清掃、警備、保守点検等に係る委託費			
	収入 (万円)		211	(前年比 ▲ 31)	
	施設使用料	使用料 (営利目的分以外)	202	(前年比 ▲ 39)	
使用料 (営利目的分)		8	(前年比 + 8)		
その他 (目的外使用料等)		1	(前年比 ± 0)		
施設使用料減免実施額 (万円)		322	(前年比 ▲ 20)		

$$\text{稼働率} = \frac{\text{利用コマ数}}{\text{利用可能コマ数 (開館日数} \times \text{使用時間区分)}}$$



注1) 支出・収入とも、それぞれの金額を表示単位未満の位で四捨五入しているため、合計と内訳の足し上げが一致しない場合があります。
 注2) 市民センター使用料は、各館での現金収納分のみを計上しています。

受益者負担割合	
施設使用料	9.1%
運営コスト	

備考

用途：市民センター
 所管局：教育局
 所管課：生涯学習支援センター

施設名：福沢市民センター

令和元年度実績

施設概要			
所在・土地			
所在地	青葉区福沢町9-9		
敷地面積	2,928 m ²	敷地保有状況	所有
地図情報へのリンク	https://www2.wagmap.jp/sendacity/MAP?linkid=36a923e1-4f2a-4f34-aa53-a0fd1c779af7&mid=231		
施設全体			
併設施設	コミュニティ防災センター		
建物状況			
延床面積	1998 m ²	建物の権利状況	所有権
建築年度	昭和59年	構造	鉄筋コンクリート
築年数	36年	駐車可能台数	20台

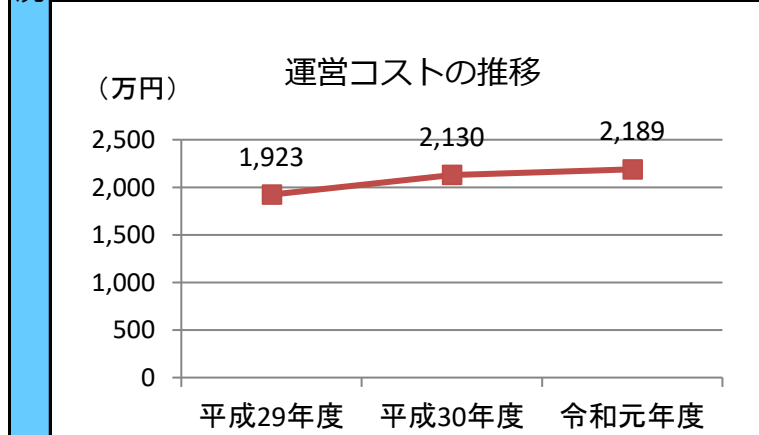
運営時間・休館日
運営時間： 9：00～21：00
休館日： 月曜、祝日の翌日、年末年始

運営状況																																			
運営方式	指定管理	年間利用者数	48,454人																																
運営人員		稼働率	31.5%																																
正職員	—人	年間利用コマ数	10,383/年																																
嘱託職員等	—人	年間利用可能コマ数	32,940/年																																
機能別稼働率の推移																																			
<p>機能別稼働率の推移 (％)</p> <table border="1"> <thead> <tr> <th>機能</th> <th>平成29年度</th> <th>平成30年度</th> <th>令和元年度</th> </tr> </thead> <tbody> <tr> <td>集会機能 (会議室・研修室)</td> <td>34</td> <td>35</td> <td>33</td> </tr> <tr> <td>集会機能 (多目的ホール)</td> <td>—</td> <td>—</td> <td>—</td> </tr> <tr> <td>集会機能 (調理実習室)</td> <td>9</td> <td>11</td> <td>15</td> </tr> <tr> <td>集会機能 (和室)</td> <td>23</td> <td>23</td> <td>24</td> </tr> <tr> <td>教育文化機能 (視聴覚室)</td> <td>20</td> <td>19</td> <td>20</td> </tr> <tr> <td>スポーツ機能 (体育室・体育館)</td> <td>76</td> <td>78</td> <td>76</td> </tr> <tr> <td>その他機能 (創作室等)</td> <td>—</td> <td>—</td> <td>—</td> </tr> </tbody> </table>				機能	平成29年度	平成30年度	令和元年度	集会機能 (会議室・研修室)	34	35	33	集会機能 (多目的ホール)	—	—	—	集会機能 (調理実習室)	9	11	15	集会機能 (和室)	23	23	24	教育文化機能 (視聴覚室)	20	19	20	スポーツ機能 (体育室・体育館)	76	78	76	その他機能 (創作室等)	—	—	—
機能	平成29年度	平成30年度	令和元年度																																
集会機能 (会議室・研修室)	34	35	33																																
集会機能 (多目的ホール)	—	—	—																																
集会機能 (調理実習室)	9	11	15																																
集会機能 (和室)	23	23	24																																
教育文化機能 (視聴覚室)	20	19	20																																
スポーツ機能 (体育室・体育館)	76	78	76																																
その他機能 (創作室等)	—	—	—																																

機能別利用状況			
集会機能 (会議室・研修室)			
利用コマ数	3,669	/年	
利用可能コマ数	10,980	/年	
稼働率	33.4	%	
集会機能 (多目的ホール)			
利用コマ数	—	/年	
利用可能コマ数	—	/年	
稼働率	—	%	
集会機能 (調理実習室)			
利用コマ数	530	/年	
利用可能コマ数	3,660	/年	
稼働率	14.5	%	
集会機能 (和室)			
利用コマ数	2,676	/年	
利用可能コマ数	10,980	/年	
稼働率	24.4	%	
教育文化機能 (音楽・視聴覚室)			
利用コマ数	746	/年	
利用可能コマ数	3,660	/年	
稼働率	20.4	%	
スポーツ機能 (体育室・体育館)			
利用コマ数	2,762	/年	
利用可能コマ数	3,660	/年	
稼働率	75.5	%	
その他機能 (創作室等)			
利用コマ数	—	/年	
利用可能コマ数	—	/年	
稼働率	—	%	

支出 (万円)		2,189	(前年比 + 59)	
運営コスト	光熱水費	377	(前年比 + 20)	
	委託費※	370	(前年比 + 65)	
	維持補修費	43	(前年比 + 2)	
	人件費	1,393	(前年比 ▲ 26)	
	その他 (手数料など)	6	(前年比 ▲ 3)	
	※清掃、警備、保守点検等に係る委託費			
収入 (万円)		287	(前年比 ▲ 44)	
コスト状況	使用料 (営利目的分以外)	284	(前年比 ▲ 45)	
	使用料 (営利目的分)	2	(前年比 + 1)	
	その他 (目的外使用料等)	2	(前年比 ± 0)	
	施設使用料減免実施額 (万円)	419	(前年比 + 14)	

$$\text{稼働率} = \frac{\text{利用コマ数}}{\text{利用可能コマ数 (開館日数} \times \text{使用時間区分)}}$$



注1) 支出・収入とも、それぞれの金額を表示単位未満の位で四捨五入しているため、合計と内訳の足し上げが一致しない場合があります。
 注2) 市民センター使用料は、各館での現金収納分のみを計上しています。

受益者負担割合	
施設使用料	= 13.0 %
運営コスト	

備考

用途：市民センター
 所管局：教育局
 所管課：生涯学習支援センター

施設名：旭ヶ丘市民センター

令和元年度実績

施設概要			
所在・土地			
所在地	青葉区旭ヶ丘3丁目25-15		
敷地面積	3,129 m ²	敷地保有状況	所有
地図情報へのリンク	https://www2.wagmap.jp/sendacity/MAP?linkid=554b319d-842e-4d4a-aba5-5281a63c3c25&mid=231		
施設全体			
併設施設	ハスターミナル		
建物状況			
延床面積	2045 m ²	建物の権利状況	所有権
建築年度	昭和60年	構造	鉄骨鉄筋コンクリート
築年数	35年	駐車可能台数	台

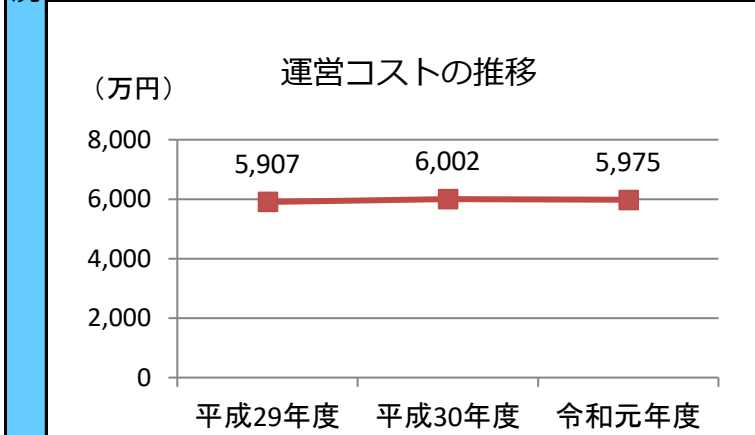
運営時間・休館日
運営時間： 9:00～21:00
休館日： 月曜、祝日の翌日、年末年始

運営状況																																			
運営方式	指定管理	年間利用者数	74,146 人																																
運営人員		稼働率	44.5 %																																
正職員	— 人	年間利用コマ数	11,392 /年																																
嘱託職員等	— 人	年間利用可能コマ数	25,620 /年																																
機能別稼働率の推移																																			
<table border="1"> <caption>機能別稼働率の推移 (%)</caption> <thead> <tr> <th>機能</th> <th>平成29年度</th> <th>平成30年度</th> <th>令和元年度</th> </tr> </thead> <tbody> <tr> <td>集会機能 (会議室・研修室)</td> <td>46</td> <td>43</td> <td>41</td> </tr> <tr> <td>集会機能 (多目的ホール)</td> <td>53</td> <td>53</td> <td>47</td> </tr> <tr> <td>集会機能 (調理実習室)</td> <td>—</td> <td>—</td> <td>—</td> </tr> <tr> <td>集会機能 (和室)</td> <td>—</td> <td>—</td> <td>—</td> </tr> <tr> <td>教育文化機能 (視聴覚室)</td> <td>—</td> <td>—</td> <td>—</td> </tr> <tr> <td>スポーツ機能 (体育室・体育館)</td> <td>—</td> <td>—</td> <td>—</td> </tr> <tr> <td>その他機能 (創作室等)</td> <td>—</td> <td>—</td> <td>—</td> </tr> </tbody> </table>				機能	平成29年度	平成30年度	令和元年度	集会機能 (会議室・研修室)	46	43	41	集会機能 (多目的ホール)	53	53	47	集会機能 (調理実習室)	—	—	—	集会機能 (和室)	—	—	—	教育文化機能 (視聴覚室)	—	—	—	スポーツ機能 (体育室・体育館)	—	—	—	その他機能 (創作室等)	—	—	—
機能	平成29年度	平成30年度	令和元年度																																
集会機能 (会議室・研修室)	46	43	41																																
集会機能 (多目的ホール)	53	53	47																																
集会機能 (調理実習室)	—	—	—																																
集会機能 (和室)	—	—	—																																
教育文化機能 (視聴覚室)	—	—	—																																
スポーツ機能 (体育室・体育館)	—	—	—																																
その他機能 (創作室等)	—	—	—																																

機能別利用状況			
集会機能 (会議室・研修室)			
利用コマ数	4,469	/年	
利用可能コマ数	10,980	/年	
稼働率	40.7	%	
集会機能 (多目的ホール)			
利用コマ数	6,923	/年	
利用可能コマ数	14,640	/年	
稼働率	47.3	%	
集会機能 (調理実習室)			
利用コマ数	—	/年	
利用可能コマ数	—	/年	
稼働率	—	%	
集会機能 (和室)			
利用コマ数	—	/年	
利用可能コマ数	—	/年	
稼働率	—	%	
教育文化機能 (音楽・視聴覚室)			
利用コマ数	—	/年	
利用可能コマ数	—	/年	
稼働率	—	%	
スポーツ機能 (体育室・体育館)			
利用コマ数	—	/年	
利用可能コマ数	—	/年	
稼働率	—	%	
その他機能 (創作室等)			
利用コマ数	—	/年	
利用可能コマ数	—	/年	
稼働率	—	%	

支出 (万円)		5,975	(前年比 ▲ 27)
運営コスト	光熱水費	1,161	(前年比 ▲ 15)
	委託費※	3,115	(前年比 + 29)
	維持補修費	66	(前年比 + 3)
	人件費	1,625	(前年比 ▲ 30)
	その他 (手数料など)	8	(前年比 ▲ 14)
	※清掃、警備、保守点検等に係る委託費		
収入 (万円)		367	(前年比 ▲ 68)
使用料 (営利目的分以外)		346	(前年比 ▲ 64)
使用料 (営利目的分)		21	(前年比 ▲ 4)
その他 (目的外使用料等)		0	(前年比 ± 0)
施設使用料減免実施額 (万円)		442	(前年比 ▲ 38)

$$\text{稼働率} = \frac{\text{利用コマ数}}{\text{利用可能コマ数 (開館日数} \times \text{使用時間区分)}}$$



注1) 支出・収入とも、それぞれの金額を表示単位未満の位で四捨五入しているため、合計と内訳の足し上げが一致しない場合があります。
 注2) 市民センター使用料は、各館での現金収納分のみを計上しています。

受益者負担割合	
施設使用料 / 運営コスト	= 6.1 %

備考

用途：市民センター
 所管局：教育局
 所管課：生涯学習支援センター

施設名：三本松市民センター

令和元年度実績

施設概要			
所在・土地			
所在地	青葉区堤町3丁目23-1		
敷地面積	4,861 m ²	敷地保有状況	所有
地図情報へのリンク	https://www2.wagmap.jp/sendacity/MAP?linkid=1bf8650b-2b57-4c70-92bd-dc6d8e835a70&mid=231		
施設全体			
併設施設	コミュニティ防災センター		
建物状況			
延床面積	1499 m ²	建物の権利状況	所有権
建築年度	昭和61年	構造	鉄筋コンクリート
築年数	34年	駐車可能台数	45台

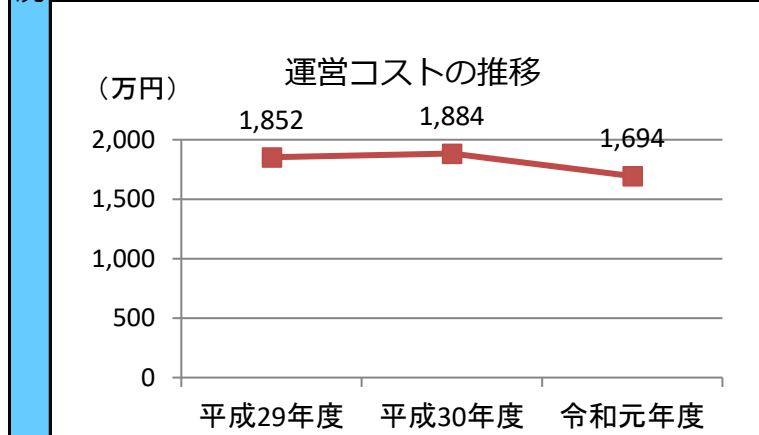
運営時間・休館日
運営時間： 9：00～21：00
休館日： 月曜、祝日の翌日、年末年始

運営状況																																			
運営方式	指定管理	年間利用者数	27,568人																																
運営人員		稼働率	31.2%																																
正職員	—人	年間利用コマ数	5,716/年																																
嘱託職員等	—人	年間利用可能コマ数	18,300/年																																
機能別稼働率の推移																																			
<table border="1"> <caption>機能別稼働率の推移 (%)</caption> <thead> <tr> <th>機能</th> <th>平成29年度</th> <th>平成30年度</th> <th>令和元年度</th> </tr> </thead> <tbody> <tr> <td>集会機能 (会議室・研修室)</td> <td>22</td> <td>24</td> <td>25</td> </tr> <tr> <td>集会機能 (多目的ホール)</td> <td>—</td> <td>—</td> <td>—</td> </tr> <tr> <td>集会機能 (調理実習室)</td> <td>21</td> <td>23</td> <td>24</td> </tr> <tr> <td>集会機能 (和室)</td> <td>15</td> <td>15</td> <td>15</td> </tr> <tr> <td>教育文化機能 (視聴覚室)</td> <td>—</td> <td>—</td> <td>—</td> </tr> <tr> <td>スポーツ機能 (体育室・体育館)</td> <td>80</td> <td>82</td> <td>78</td> </tr> <tr> <td>その他機能 (創作室等)</td> <td>—</td> <td>—</td> <td>—</td> </tr> </tbody> </table>				機能	平成29年度	平成30年度	令和元年度	集会機能 (会議室・研修室)	22	24	25	集会機能 (多目的ホール)	—	—	—	集会機能 (調理実習室)	21	23	24	集会機能 (和室)	15	15	15	教育文化機能 (視聴覚室)	—	—	—	スポーツ機能 (体育室・体育館)	80	82	78	その他機能 (創作室等)	—	—	—
機能	平成29年度	平成30年度	令和元年度																																
集会機能 (会議室・研修室)	22	24	25																																
集会機能 (多目的ホール)	—	—	—																																
集会機能 (調理実習室)	21	23	24																																
集会機能 (和室)	15	15	15																																
教育文化機能 (視聴覚室)	—	—	—																																
スポーツ機能 (体育室・体育館)	80	82	78																																
その他機能 (創作室等)	—	—	—																																

機能別利用状況			
集会機能 (会議室・研修室)			
利用コマ数	906	/年	
利用可能コマ数	3,660	/年	
稼働率	24.8	%	
集会機能 (多目的ホール)			
利用コマ数	—	/年	
利用可能コマ数	—	/年	
稼働率	—	%	
集会機能 (調理実習室)			
利用コマ数	874	/年	
利用可能コマ数	3,660	/年	
稼働率	23.9	%	
集会機能 (和室)			
利用コマ数	1,090	/年	
利用可能コマ数	7,320	/年	
稼働率	14.9	%	
教育文化機能 (音楽・視聴覚室)			
利用コマ数	—	/年	
利用可能コマ数	—	/年	
稼働率	—	%	
スポーツ機能 (体育室・体育館)			
利用コマ数	2,846	/年	
利用可能コマ数	3,660	/年	
稼働率	77.8	%	
その他機能 (創作室等)			
利用コマ数	—	/年	
利用可能コマ数	—	/年	
稼働率	—	%	

支出 (万円)		1,694	(前年比 ▲ 190)	
運営コスト	光熱水費	232	(前年比 ▲ 8)	
	委託費※	230	(前年比 + 60)	
	維持補修費	69	(前年比 + 16)	
	人件費	1,161	(前年比 ▲ 258)	
	その他 (手数料など)	3	(前年比 ▲ 1)	
	※清掃、警備、保守点検等に係る委託費			
収入 (万円)		215	(前年比 ▲ 26)	
コスト状況	使用料 (営利目的分以外)	213	(前年比 ▲ 26)	
	使用料 (営利目的分)	1	(前年比 + 1)	
	その他 (目的外使用料等)	1	(前年比 ± 0)	
	施設使用料減免実施額 (万円)	179	(前年比 + 5)	

$$\text{稼働率} = \frac{\text{利用コマ数}}{\text{利用可能コマ数 (開館日数} \times \text{使用時間区分)}}$$



注1) 支出・収入とも、それぞれの金額を表示単位未満の位で四捨五入しているため、合計と内訳の足し上げが一致しない場合があります。

注2) 市民センター使用料は、各館での現金収納分のみを計上しています。

受益者負担割合	
施設使用料	= 12.6 %
運営コスト	

備考

用途 : 市民センター
 所管局 : 教育局
 所管課 : 生涯学習支援センター

施設名 : 片平市民センター

令和元年度実績

施設概要	所在・土地			
	所在地	青葉区米ヶ袋1丁目1-35		
	敷地面積	2,500 m ²	敷地保有状況	所有
	地図情報へのリンク	https://www2.wagmap.jp/sendacity/MAP?linkid=f6124ed2-1106-4f9b-9cce-d8abcdbcc579&mid=231		
	施設全体			
	併設施設	児童館、コミュニティ防災センター		
	建物状況			
	延床面積	2028 m ²	建物の権利状況	所有権
	建築年度	昭和63年	構造	鉄筋コンクリート
	築年数	32年	駐車可能台数	16台

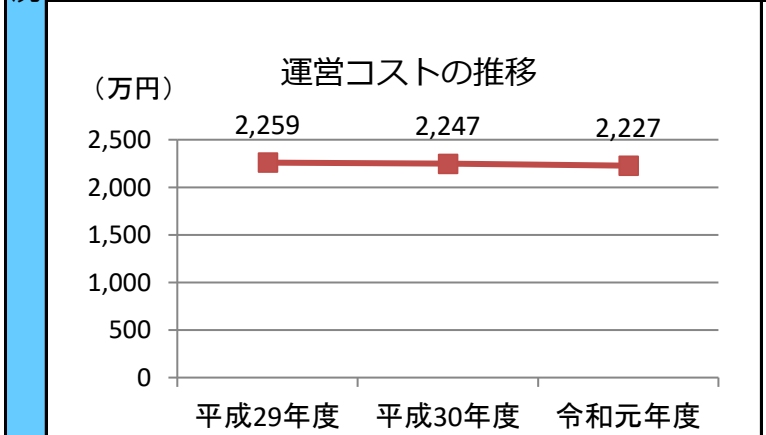
運営時間・休館日	
運営時間： 9:00~21:00	
休館日： 月曜、祝日の翌日、年末年始	

運営・利用状況	運営状況																																			
	運営方式	指定管理	年間利用者数	92,597人																																
	運営人員		稼働率	42.2%																																
	正職員	—人	年間利用コマ数	10,799/年																																
	嘱託職員等	—人	年間利用可能コマ数	25,620/年																																
	機能別稼働率の推移																																			
	<table border="1"> <caption>機能別稼働率の推移 (%)</caption> <thead> <tr> <th>機能</th> <th>平成29年度</th> <th>平成30年度</th> <th>令和元年度</th> </tr> </thead> <tbody> <tr> <td>集会機能 (会議室・研修室)</td> <td>41</td> <td>41</td> <td>37</td> </tr> <tr> <td>集会機能 (多目的ホール)</td> <td>—</td> <td>—</td> <td>—</td> </tr> <tr> <td>集会機能 (調理実習室)</td> <td>44</td> <td>44</td> <td>41</td> </tr> <tr> <td>集会機能 (和室)</td> <td>36</td> <td>37</td> <td>34</td> </tr> <tr> <td>教育文化機能 (視聴覚室)</td> <td>—</td> <td>—</td> <td>—</td> </tr> <tr> <td>スポーツ機能 (体育室・体育館)</td> <td>77</td> <td>79</td> <td>78</td> </tr> <tr> <td>その他機能 (創作室等)</td> <td>—</td> <td>—</td> <td>—</td> </tr> </tbody> </table>				機能	平成29年度	平成30年度	令和元年度	集会機能 (会議室・研修室)	41	41	37	集会機能 (多目的ホール)	—	—	—	集会機能 (調理実習室)	44	44	41	集会機能 (和室)	36	37	34	教育文化機能 (視聴覚室)	—	—	—	スポーツ機能 (体育室・体育館)	77	79	78	その他機能 (創作室等)	—	—	—
	機能	平成29年度	平成30年度	令和元年度																																
	集会機能 (会議室・研修室)	41	41	37																																
	集会機能 (多目的ホール)	—	—	—																																
集会機能 (調理実習室)	44	44	41																																	
集会機能 (和室)	36	37	34																																	
教育文化機能 (視聴覚室)	—	—	—																																	
スポーツ機能 (体育室・体育館)	77	79	78																																	
その他機能 (創作室等)	—	—	—																																	

機能別利用状況			
集会機能 (会議室・研修室)			
利用コマ数	2,674	/年	
利用可能コマ数	7,320	/年	
稼働率	36.5	%	
集会機能 (多目的ホール)			
利用コマ数	—	/年	
利用可能コマ数	—	/年	
稼働率	—	%	
集会機能 (調理実習室)			
利用コマ数	1,502	/年	
利用可能コマ数	3,660	/年	
稼働率	41.0	%	
集会機能 (和室)			
利用コマ数	3,782	/年	
利用可能コマ数	10,980	/年	
稼働率	34.4	%	
教育文化機能 (音楽・視聴覚室)			
利用コマ数	—	/年	
利用可能コマ数	—	/年	
稼働率	—	%	
スポーツ機能 (体育室・体育館)			
利用コマ数	2,841	/年	
利用可能コマ数	3,660	/年	
稼働率	77.6	%	
その他機能 (創作室等)			
利用コマ数	—	/年	
利用可能コマ数	—	/年	
稼働率	—	%	

コスト状況	支出 (万円)		2,227 (前年比 ▲ 20)
	光熱水費	395 (前年比 + 6)	
	委託費※	358 (前年比 + 56)	
	維持補修費	71 (前年比 + 40)	
	人件費	1,393 (前年比 ▲ 26)	
	その他 (手数料など)	10 (前年比 ▲ 97)	
	※清掃、警備、保守点検等に係る委託費		
収入 (万円)		314 (前年比 ▲ 49)	
使用料 (営利目的分以外)	306 (前年比 ▲ 41)		
使用料 (営利目的分)	5 (前年比 ▲ 8)		
その他 (目的外使用料等)	2 (前年比 ± 0)		
施設使用料減免実施額 (万円)		349 (前年比 ▲ 42)	

$$\text{稼働率} = \frac{\text{利用コマ数}}{\text{利用可能コマ数 (開館日数} \times \text{使用時間区分)}}$$



注1) 支出・収入とも、それぞれの金額を表示単位未満の位で四捨五入しているため、合計と内訳の足し上げが一致しない場合があります。
 注2) 市民センター使用料は、各館での現金収納分のみを計上しています。

受益者負担割合	
施設使用料	= 14.0 %
運営コスト	

備考

用途：市民センター
 所管局：教育局
 所管課：生涯学習支援センター

施設名：水の森市民センター

令和元年度実績

施設概要			
所在・土地			
所在地	青葉区水の森4丁目1-1		
敷地面積	11,318 m ²	敷地保有状況	所有
地図情報へのリンク	https://www2.wagmap.jp/sendacity/MAP?linkid=58f4e382-bcd3-4660-9a9a-6172001e43fa&mid=231		
施設全体			
併設施設	児童館、温水プール、コミュニティ防災センター		
建物状況			
延床面積	1651 m ²	建物の権利状況	所有権
建築年度	平成2年	構造	鉄筋コンクリート
築年数	30年	駐車可能台数	45台

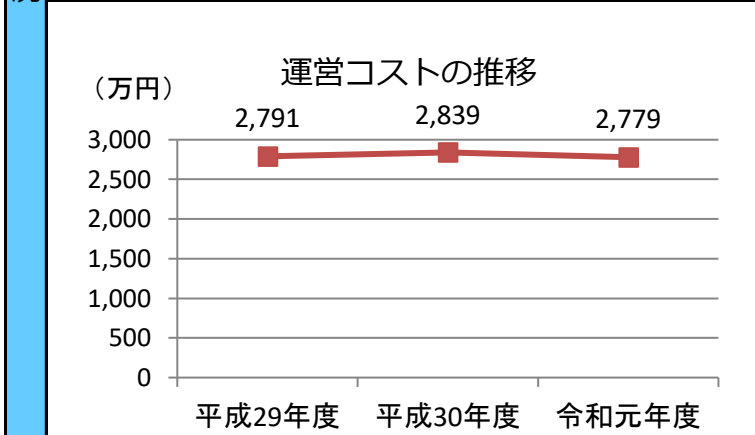
運営時間・休館日
運営時間： 9：00～21：00
休館日： 月曜、祝日の翌日、年末年始

運営状況			
運営方式	指定管理	年間利用者数	73,189人
運営人員		稼働率	32.1%
正職員	—人	年間利用コマ数	7,047/年
嘱託職員等	—人	年間利用可能コマ数	21,960/年
機能別稼働率の推移			

機能別利用状況			
集会機能（会議室・研修室）			
利用コマ数	1,234	/年	
利用可能コマ数	3,660	/年	
稼働率	33.7	%	
集会機能（多目的ホール）			
利用コマ数	—	/年	
利用可能コマ数	—	/年	
稼働率	—	%	
集会機能（調理実習室）			
利用コマ数	869	/年	
利用可能コマ数	3,660	/年	
稼働率	23.7	%	
集会機能（和室）			
利用コマ数	2,091	/年	
利用可能コマ数	10,980	/年	
稼働率	19.0	%	
教育文化機能（音楽・視聴覚室）			
利用コマ数	—	/年	
利用可能コマ数	—	/年	
稼働率	—	%	
スポーツ機能（体育室・体育館）			
利用コマ数	2,853	/年	
利用可能コマ数	3,660	/年	
稼働率	78.0	%	
その他機能（創作室等）			
利用コマ数	—	/年	
利用可能コマ数	—	/年	
稼働率	—	%	

支出（万円）	2,779	（前年比 ▲ 60）
光熱水費	1,076	（前年比 + 44）
委託費※	279	（前年比 ▲ 18）
維持補修費	25	（前年比 ▲ 57）
人件費	1,393	（前年比 ▲ 26）
その他（手数料など）	6	（前年比 ▲ 6）
※清掃、警備、保守点検等に係る委託費		
収入（万円）	193	（前年比 ▲ 17）
使用料（営利目的分以外）	189	（前年比 ▲ 18）
使用料（営利目的分）	2	（前年比 + 1）
その他（目的外使用料等）	3	（前年比 ± 0）
施設使用料減免実施額（万円）	282	（前年比 ▲ 14）

$$\text{稼働率} = \frac{\text{利用コマ数}}{\text{利用可能コマ数（開館日数 × 使用時間区分）}}$$



注1) 支出・収入とも、それぞれの金額を表示単位未満の位で四捨五入しているため、合計と内訳の足し上げが一致しない場合があります。
 注2) 市民センター使用料は、各館での現金収納分のみを計上しています。

受益者負担割合	
施設使用料	= 6.9 %
運営コスト	

備考

用途：市民センター
 所管局：教育局
 所管課：生涯学習支援センター

施設名：貝ヶ森市民センター

令和元年度実績

施設概要			
所在・土地			
所在地	青葉区貝ヶ森1丁目4-6		
敷地面積	3,847 m ²	敷地保有状況	所有
地図情報へのリンク	https://www2.wagmap.jp/sendacity/MAP?linkid=30151757-697c-4f45-a9c8-93f14126a9d5&mid=231		
施設全体			
併設施設	児童館		
建物状況			
延床面積	1579 m ²	建物の権利状況	所有権
建築年度	平成5年	構造	鉄筋コンクリート
築年数	27年	駐車可能台数	18台

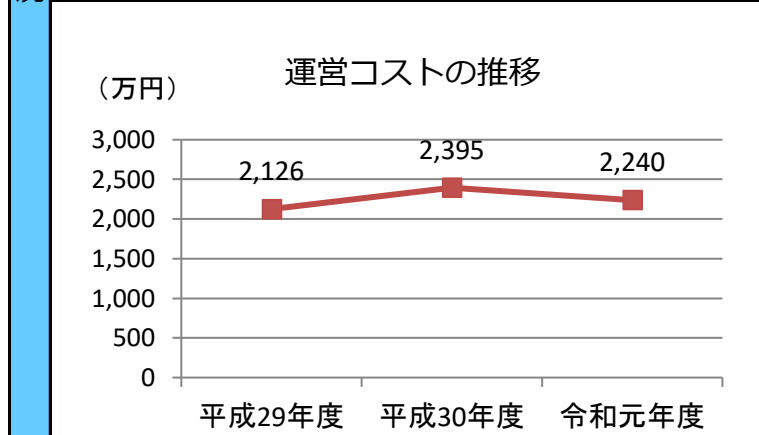
運営時間・休館日
運営時間： 9：00～21：00
休館日： 月曜、祝日の翌日、年末年始

運営状況																																			
運営方式	指定管理	年間利用者数	57,220人																																
運営人員		稼働率	39.2%																																
正職員	—人	年間利用コマ数	7,177/年																																
嘱託職員等	—人	年間利用可能コマ数	18,300/年																																
機能別稼働率の推移																																			
<table border="1"> <caption>機能別稼働率の推移 (%)</caption> <thead> <tr> <th>機能</th> <th>平成29年度</th> <th>平成30年度</th> <th>令和元年度</th> </tr> </thead> <tbody> <tr> <td>集会機能(会議室・研修室)</td> <td>46</td> <td>44</td> <td>40</td> </tr> <tr> <td>集会機能(多目的ホール)</td> <td>77</td> <td>79</td> <td>76</td> </tr> <tr> <td>集会機能(調理実習室)</td> <td>39</td> <td>39</td> <td>37</td> </tr> <tr> <td>集会機能(和室)</td> <td>26</td> <td>26</td> <td>21</td> </tr> <tr> <td>教育文化機能(視聴覚室)</td> <td>—</td> <td>—</td> <td>—</td> </tr> <tr> <td>スポーツ機能(体育室・体育館)</td> <td>—</td> <td>—</td> <td>—</td> </tr> <tr> <td>その他機能(創作室等)</td> <td>—</td> <td>—</td> <td>—</td> </tr> </tbody> </table>				機能	平成29年度	平成30年度	令和元年度	集会機能(会議室・研修室)	46	44	40	集会機能(多目的ホール)	77	79	76	集会機能(調理実習室)	39	39	37	集会機能(和室)	26	26	21	教育文化機能(視聴覚室)	—	—	—	スポーツ機能(体育室・体育館)	—	—	—	その他機能(創作室等)	—	—	—
機能	平成29年度	平成30年度	令和元年度																																
集会機能(会議室・研修室)	46	44	40																																
集会機能(多目的ホール)	77	79	76																																
集会機能(調理実習室)	39	39	37																																
集会機能(和室)	26	26	21																																
教育文化機能(視聴覚室)	—	—	—																																
スポーツ機能(体育室・体育館)	—	—	—																																
その他機能(創作室等)	—	—	—																																

機能別利用状況			
集会機能(会議室・研修室)			
利用コマ数	1,478	/年	
利用可能コマ数	3,660	/年	
稼働率	40.4	%	
集会機能(多目的ホール)			
利用コマ数	2,796	/年	
利用可能コマ数	3,660	/年	
稼働率	76.4	%	
集会機能(調理実習室)			
利用コマ数	1,361	/年	
利用可能コマ数	3,660	/年	
稼働率	37.2	%	
集会機能(和室)			
利用コマ数	1,542	/年	
利用可能コマ数	7,320	/年	
稼働率	21.1	%	
教育文化機能(音楽・視聴覚室)			
利用コマ数	—	/年	
利用可能コマ数	—	/年	
稼働率	—	%	
スポーツ機能(体育室・体育館)			
利用コマ数	—	/年	
利用可能コマ数	—	/年	
稼働率	—	%	
その他機能(創作室等)			
利用コマ数	—	/年	
利用可能コマ数	—	/年	
稼働率	—	%	

支出(万円)		2,240	(前年比 ▲ 155)
運営コスト	光熱水費	344	(前年比 ▲ 6)
	委託費※	165	(前年比 + 31)
	維持補修費	95	(前年比 + 51)
	人件費	1,625	(前年比 ▲ 30)
	その他(手数料など)	11	(前年比 ▲ 202)
	※清掃、警備、保守点検等に係る委託費		
収入(万円)		195	(前年比 ▲ 45)
使用料(営利目的分以外)	193	(前年比 ▲ 44)	
使用料(営利目的分)	1	(前年比 ▲ 1)	
その他(目的外使用料等)	2	(前年比 + 0)	
施設使用料減免実施額(万円)	338	(前年比 ▲ 99)	

$$\text{稼働率} = \frac{\text{利用コマ数}}{\text{利用可能コマ数 (開館日数} \times \text{使用時間区分)}}$$



注1) 支出・収入とも、それぞれの金額を表示単位未満の位で四捨五入しているため、合計と内訳の足し上げが一致しない場合があります。
 注2) 市民センター使用料は、各館での現金収納分のみを計上しています。

受益者負担割合	
施設使用料	8.6%
運営コスト	

備考

用途：市民センター
 所管局：教育局
 所管課：生涯学習支援センター

施設名：中山市民センター

令和元年度実績

施設概要			
所在・土地			
所在地	青葉区中山3丁目13-1		
敷地面積	3,904 m ²	敷地保有状況	所有
地図情報へのリンク	https://www2.wagmap.jp/sendacity/MAP?linkid=f4d03e2b-796c-47ae-83ee-1cdf996b5714&mid=231		
施設全体			
併設施設	児童館、老人憩の家、コミュニティ防災センター		
建物状況			
延床面積	1387 m ²	建物の権利状況	所有権
建築年度	平成6年	構造	鉄筋コンクリート
築年数	26年	駐車可能台数	28台

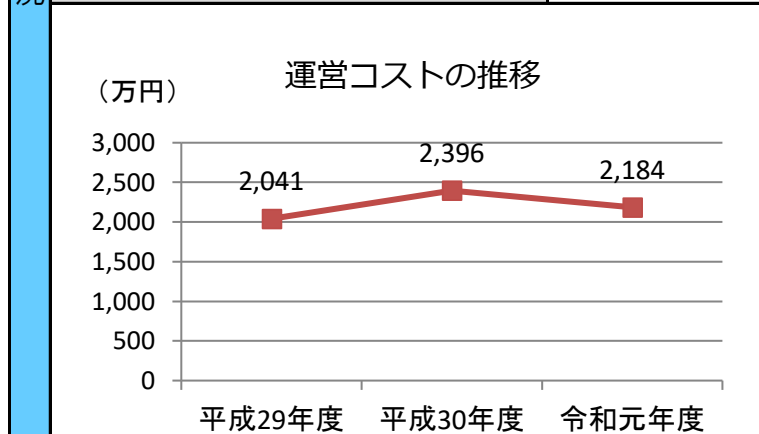
運営時間・休館日
運営時間： 9：00～21：00
休館日： 月曜、祝日の翌日、年末年始

運営状況																																			
運営方式	指定管理	年間利用者数	58,203人																																
運営人員		稼働率	38.1%																																
正職員	—人	年間利用コマ数	6,973/年																																
嘱託職員等	—人	年間利用可能コマ数	18,300/年																																
機能別稼働率の推移																																			
<table border="1"> <caption>機能別稼働率の推移 (%)</caption> <thead> <tr> <th>機能</th> <th>平成29年度</th> <th>平成30年度</th> <th>令和元年度</th> </tr> </thead> <tbody> <tr> <td>集会機能 (会議室・研修室)</td> <td>41</td> <td>39</td> <td>39</td> </tr> <tr> <td>集会機能 (多目的ホール)</td> <td>79</td> <td>78</td> <td>75</td> </tr> <tr> <td>集会機能 (調理実習室)</td> <td>32</td> <td>32</td> <td>28</td> </tr> <tr> <td>集会機能 (和室)</td> <td>26</td> <td>26</td> <td>24</td> </tr> <tr> <td>教育文化機能 (視聴覚室)</td> <td>—</td> <td>—</td> <td>—</td> </tr> <tr> <td>スポーツ機能 (体育室・体育館)</td> <td>—</td> <td>—</td> <td>—</td> </tr> <tr> <td>その他機能 (創作室等)</td> <td>—</td> <td>—</td> <td>—</td> </tr> </tbody> </table>				機能	平成29年度	平成30年度	令和元年度	集会機能 (会議室・研修室)	41	39	39	集会機能 (多目的ホール)	79	78	75	集会機能 (調理実習室)	32	32	28	集会機能 (和室)	26	26	24	教育文化機能 (視聴覚室)	—	—	—	スポーツ機能 (体育室・体育館)	—	—	—	その他機能 (創作室等)	—	—	—
機能	平成29年度	平成30年度	令和元年度																																
集会機能 (会議室・研修室)	41	39	39																																
集会機能 (多目的ホール)	79	78	75																																
集会機能 (調理実習室)	32	32	28																																
集会機能 (和室)	26	26	24																																
教育文化機能 (視聴覚室)	—	—	—																																
スポーツ機能 (体育室・体育館)	—	—	—																																
その他機能 (創作室等)	—	—	—																																

機能別利用状況			
集会機能 (会議室・研修室)			
利用コマ数	1,441	/年	
利用可能コマ数	3,660	/年	
稼働率	39.4	%	
集会機能 (多目的ホール)			
利用コマ数	2,738	/年	
利用可能コマ数	3,660	/年	
稼働率	74.8	%	
集会機能 (調理実習室)			
利用コマ数	1,007	/年	
利用可能コマ数	3,660	/年	
稼働率	27.5	%	
集会機能 (和室)			
利用コマ数	1,787	/年	
利用可能コマ数	7,320	/年	
稼働率	24.4	%	
教育文化機能 (音楽・視聴覚室)			
利用コマ数	—	/年	
利用可能コマ数	—	/年	
稼働率	—	%	
スポーツ機能 (体育室・体育館)			
利用コマ数	—	/年	
利用可能コマ数	—	/年	
稼働率	—	%	
その他機能 (創作室等)			
利用コマ数	—	/年	
利用可能コマ数	—	/年	
稼働率	—	%	

支出 (万円)	2,184	(前年比 ▲ 212)
光熱水費	325	(前年比 ▲ 12)
委託費※	176	(前年比 + 44)
維持補修費	54	(前年比 ▲ 20)
人件費	1,625	(前年比 ▲ 30)
その他 (手数料など)	4	(前年比 ▲ 195)
※清掃、警備、保守点検等に係る委託費		
収入 (万円)	178	(前年比 ▲ 20)
使用料 (営利目的分以外)	175	(前年比 ▲ 18)
使用料 (営利目的分)	1	(前年比 ▲ 2)
その他 (目的外使用料等)	1	(前年比 ± 0)
施設使用料減免実施額 (万円)	307	(前年比 ▲ 35)

$$\text{稼働率} = \frac{\text{利用コマ数}}{\text{利用可能コマ数 (開館日数} \times \text{使用時間区分)}}$$



注1) 支出・収入とも、それぞれの金額を表示単位未満の位で四捨五入しているため、合計と内訳の足し上げが一致しない場合があります。

注2) 市民センター使用料は、各館での現金収納分のみを計上しています。

受益者負担割合	
施設使用料	8.1%
運営コスト	

備考

用途：市民センター
 所管局：教育局
 所管課：生涯学習支援センター

施設名：折立市民センター

令和元年度実績

施設概要			
所在・土地			
所在地	青葉区折立3丁目20-1		
敷地面積	3,012 m ²	敷地保有状況	所有
地図情報へのリンク	https://www2.wagmap.jp/sendacity/MAP?linkid=108c9722-333f-44e5-b9e7-4dd27d4a7559&mid=231		
施設全体			
併設施設	児童館、コミュニティ防災センター		
建物状況			
延床面積	1791 m ²	建物の権利状況	所有権
建築年度	平成7年	構造	鉄筋コンクリート
築年数	25年	駐車可能台数	23台

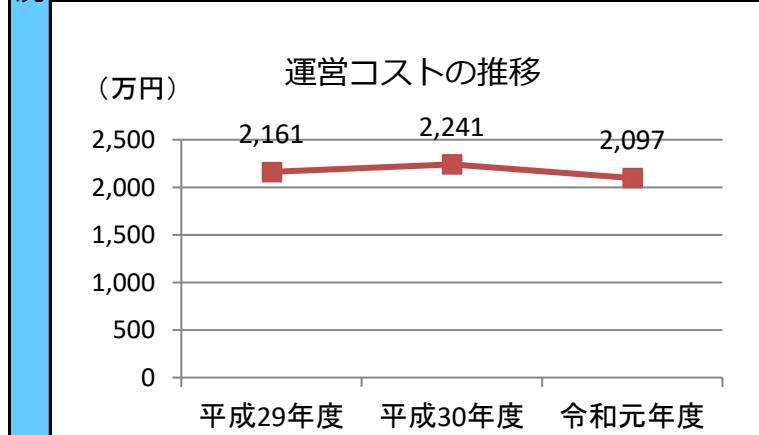
運営時間・休館日
運営時間： 9：00～21：00
休館日： 月曜、祝日の翌日、年末年始

運営状況																																			
運営方式	指定管理	年間利用者数	51,846人																																
運営人員		稼働率	37.2%																																
正職員	—人	年間利用コマ数	6,808/年																																
嘱託職員等	—人	年間利用可能コマ数	18,300/年																																
機能別稼働率の推移																																			
<table border="1"> <caption>機能別稼働率の推移 (%)</caption> <thead> <tr> <th>機能</th> <th>平成29年度</th> <th>平成30年度</th> <th>令和元年度</th> </tr> </thead> <tbody> <tr> <td>集会機能 (会議室・研修室)</td> <td>41</td> <td>43</td> <td>37</td> </tr> <tr> <td>集会機能 (多目的ホール)</td> <td>76</td> <td>76</td> <td>75</td> </tr> <tr> <td>集会機能 (調理実習室)</td> <td>33</td> <td>32</td> <td>27</td> </tr> <tr> <td>集会機能 (和室)</td> <td>24</td> <td>25</td> <td>23</td> </tr> <tr> <td>教育文化機能 (視聴覚室)</td> <td>—</td> <td>—</td> <td>—</td> </tr> <tr> <td>スポーツ機能 (体育室・体育館)</td> <td>—</td> <td>—</td> <td>—</td> </tr> <tr> <td>その他機能 (創作室等)</td> <td>—</td> <td>—</td> <td>—</td> </tr> </tbody> </table>				機能	平成29年度	平成30年度	令和元年度	集会機能 (会議室・研修室)	41	43	37	集会機能 (多目的ホール)	76	76	75	集会機能 (調理実習室)	33	32	27	集会機能 (和室)	24	25	23	教育文化機能 (視聴覚室)	—	—	—	スポーツ機能 (体育室・体育館)	—	—	—	その他機能 (創作室等)	—	—	—
機能	平成29年度	平成30年度	令和元年度																																
集会機能 (会議室・研修室)	41	43	37																																
集会機能 (多目的ホール)	76	76	75																																
集会機能 (調理実習室)	33	32	27																																
集会機能 (和室)	24	25	23																																
教育文化機能 (視聴覚室)	—	—	—																																
スポーツ機能 (体育室・体育館)	—	—	—																																
その他機能 (創作室等)	—	—	—																																

機能別利用状況			
集会機能 (会議室・研修室)			
利用コマ数	1,368	/年	
利用可能コマ数	3,660	/年	
稼働率	37.4	%	
集会機能 (多目的ホール)			
利用コマ数	2,755	/年	
利用可能コマ数	3,660	/年	
稼働率	75.3	%	
集会機能 (調理実習室)			
利用コマ数	992	/年	
利用可能コマ数	3,660	/年	
稼働率	27.1	%	
集会機能 (和室)			
利用コマ数	1,693	/年	
利用可能コマ数	7,320	/年	
稼働率	23.1	%	
教育文化機能 (音楽・視聴覚室)			
利用コマ数	—	/年	
利用可能コマ数	—	/年	
稼働率	—	%	
スポーツ機能 (体育室・体育館)			
利用コマ数	—	/年	
利用可能コマ数	—	/年	
稼働率	—	%	
その他機能 (創作室等)			
利用コマ数	—	/年	
利用可能コマ数	—	/年	
稼働率	—	%	

支出 (万円)		2,097	(前年比 ▲ 144)
運営コスト	光熱水費	354	(前年比 ▲ 11)
	委託費※	272	(前年比 ▲ 115)
	維持補修費	69	(前年比 + 7)
	人件費	1,393	(前年比 ▲ 26)
	その他 (手数料など)	8	(前年比 + 0)
	※清掃、警備、保守点検等に係る委託費		
収入 (万円)		190	(前年比 ▲ 32)
コスト状況	使用料 (営利目的分以外)	144	(前年比 ▲ 29)
	使用料 (営利目的分)	43	(前年比 ▲ 3)
	その他 (目的外使用料等)	2	(前年比 ± 0)
	施設使用料減免実施額 (万円)	311	(前年比 ▲ 15)

$$\text{稼働率} = \frac{\text{利用コマ数}}{\text{利用可能コマ数 (開館日数} \times \text{使用時間区分)}}$$



注1) 支出・収入とも、それぞれの金額を表示単位未満の位で四捨五入しているため、合計と内訳の足し上げが一致しない場合があります。
 注2) 市民センター使用料は、各館での現金収納分のみを計上しています。

受益者負担割合	
施設使用料	= 8.9 %
運営コスト	

備考

用途：市民センター
 所管局：教育局
 所管課：生涯学習支援センター

施設名：木町通市民センター

令和元年度実績

施設概要			
所在・土地			
所在地	青葉区木町通1丁目7-36		
敷地面積	10,480 m ²	敷地保有状況	所有
地図情報へのリンク	https://www2.wagmap.jp/sendacity/MAP?linkid=5538dbe9-c49a-4228-965e-f1e83b47b726&mid=231		
施設全体			
併設施設	小学校、児童館、コミュニティ防災センター		
建物状況			
延床面積	2438 m ²	建物の権利状況	所有権
建築年度	平成15年	構造	鉄筋コンクリート
築年数	17年	駐車可能台数	台

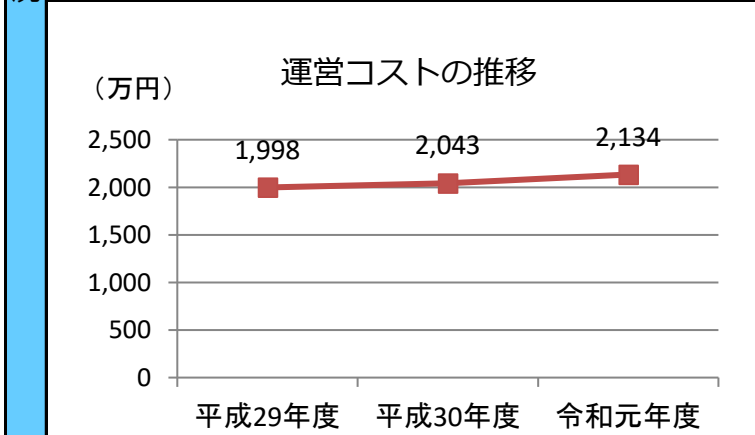
運営時間・休館日
運営時間： 9：00～21：00
休館日： 月曜、祝日の翌日、年末年始

運営状況																																			
運営方式	指定管理	年間利用者数	93,837 人																																
運営人員		稼働率	45.2 %																																
正職員	— 人	年間利用コマ数	9,917 /年																																
嘱託職員等	— 人	年間利用可能コマ数	21,960 /年																																
機能別稼働率の推移																																			
<table border="1"> <caption>機能別稼働率の推移 (%)</caption> <thead> <tr> <th>機能</th> <th>平成29年度</th> <th>平成30年度</th> <th>令和元年度</th> </tr> </thead> <tbody> <tr> <td>集会機能 (会議室・研修室)</td> <td>45</td> <td>47</td> <td>48</td> </tr> <tr> <td>集会機能 (多目的ホール)</td> <td>73</td> <td>72</td> <td>70</td> </tr> <tr> <td>集会機能 (調理実習室)</td> <td>21</td> <td>26</td> <td>20</td> </tr> <tr> <td>集会機能 (和室)</td> <td>40</td> <td>39</td> <td>43</td> </tr> <tr> <td>教育文化機能 (視聴覚室)</td> <td>—</td> <td>—</td> <td>—</td> </tr> <tr> <td>スポーツ機能 (体育室・体育館)</td> <td>—</td> <td>—</td> <td>—</td> </tr> <tr> <td>その他機能 (創作室等)</td> <td>—</td> <td>—</td> <td>—</td> </tr> </tbody> </table>				機能	平成29年度	平成30年度	令和元年度	集会機能 (会議室・研修室)	45	47	48	集会機能 (多目的ホール)	73	72	70	集会機能 (調理実習室)	21	26	20	集会機能 (和室)	40	39	43	教育文化機能 (視聴覚室)	—	—	—	スポーツ機能 (体育室・体育館)	—	—	—	その他機能 (創作室等)	—	—	—
機能	平成29年度	平成30年度	令和元年度																																
集会機能 (会議室・研修室)	45	47	48																																
集会機能 (多目的ホール)	73	72	70																																
集会機能 (調理実習室)	21	26	20																																
集会機能 (和室)	40	39	43																																
教育文化機能 (視聴覚室)	—	—	—																																
スポーツ機能 (体育室・体育館)	—	—	—																																
その他機能 (創作室等)	—	—	—																																

機能別利用状況			
集会機能 (会議室・研修室)			
利用コマ数	3,476	/年	
利用可能コマ数	7,320	/年	
稼働率	47.5	%	
集会機能 (多目的ホール)			
利用コマ数	2,557	/年	
利用可能コマ数	3,660	/年	
稼働率	69.9	%	
集会機能 (調理実習室)			
利用コマ数	739	/年	
利用可能コマ数	3,660	/年	
稼働率	20.2	%	
集会機能 (和室)			
利用コマ数	3,145	/年	
利用可能コマ数	7,320	/年	
稼働率	43.0	%	
教育文化機能 (音楽・視聴覚室)			
利用コマ数	—	/年	
利用可能コマ数	—	/年	
稼働率	—	%	
スポーツ機能 (体育室・体育館)			
利用コマ数	—	/年	
利用可能コマ数	—	/年	
稼働率	—	%	
その他機能 (創作室等)			
利用コマ数	—	/年	
利用可能コマ数	—	/年	
稼働率	—	%	

支出 (万円)	2,134	(前年比 + 91)
光熱水費	1	(前年比 ± 0)
委託費※	336	(前年比 + 34)
維持補修費	167	(前年比 + 132)
人件費	1,625	(前年比 ▲ 30)
その他 (手数料など)	6	(前年比 ▲ 45)
※清掃、警備、保守点検等に係る委託費		
収入 (万円)	313	(前年比 ▲ 52)
使用料 (営利目的分以外)	277	(前年比 ▲ 32)
使用料 (営利目的分)	37	(前年比 ▲ 20)
その他 (目的外使用料等)	0	(前年比 ± 0)
施設使用料減免実施額 (万円)	348	(前年比 ▲ 26)

$$\text{稼働率} = \frac{\text{利用コマ数}}{\text{利用可能コマ数 (開館日数} \times \text{使用時間区分)}}$$



注1) 支出・収入とも、それぞれの金額を表示単位未満の位で四捨五入しているため、合計と内訳の足し上げが一致しない場合があります。
 注2) 市民センター使用料は、各館での現金収納分のみを計上しています。

受益者負担割合	
施設使用料	= 14.7 %
運営コスト	

備考

用途 : 市民センター
 所管局 : 教育局
 所管課 : 生涯学習支援センター

施設名 : 広瀬市民センター

令和元年度実績

施設概要			
所在・土地			
所在地	青葉区下愛子字観音堂5		
敷地面積	6,747 m ²	敷地保有状況	所有
地図情報へのリンク	https://www2.wagmap.jp/sendacity/MAP?linkid=f619b84b-097a-48e9-922e-5ec96ee964ca&mid=231		
施設全体			
併設施設	広瀬文化センター、広瀬図書館		
建物状況			
延床面積	4687 m ²	建物の権利状況	所有権
建築年度	平成3年	構造	鉄筋コンクリート
築年数	29年	駐車可能台数	82台

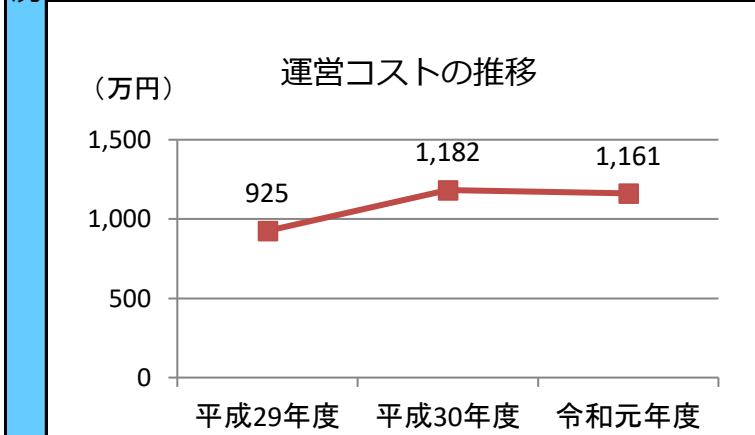
運営時間・休館日
運営時間： 9：00～21：00
休館日： 月曜、祝日の翌日、年末年始

運営状況			
運営方式	指定管理	年間利用者数	33,821人
運営人員		稼働率	37.1%
正職員	—人	年間利用コマ数	8,142/年
嘱託職員等	—人	年間利用可能コマ数	21,960/年
機能別稼働率の推移			

機能別利用状況			
集会機能（会議室・研修室）			
利用コマ数	4,500	/年	
利用可能コマ数	10,980	/年	
稼働率	41.0	%	
集会機能（多目的ホール）			
利用コマ数	—	/年	
利用可能コマ数	—	/年	
稼働率	—	%	
集会機能（調理実習室）			
利用コマ数	—	/年	
利用可能コマ数	—	/年	
稼働率	—	%	
集会機能（和室）			
利用コマ数	2,166	/年	
利用可能コマ数	7,320	/年	
稼働率	29.6	%	
教育文化機能（音楽・視聴覚室）			
利用コマ数	—	/年	
利用可能コマ数	—	/年	
稼働率	—	%	
スポーツ機能（体育室・体育館）			
利用コマ数	—	/年	
利用可能コマ数	—	/年	
稼働率	—	%	
その他機能（創作室等）			
利用コマ数	1,476	/年	
利用可能コマ数	3,660	/年	
稼働率	40.3	%	

支出（万円）	1,161	（前年比 ▲ 22）
光熱水費	0	（前年比 ± 0）
委託費※	0	（前年比 ± 0）
維持補修費	0	（前年比 ± 0）
人件費	1,161	（前年比 ▲ 22）
その他（手数料など）	0	（前年比 ± 0）
※清掃、警備、保守点検等に係る委託費		
収入（万円）	165	（前年比 ▲ 33）
使用料（営利目的分以外）	164	（前年比 ▲ 29）
使用料（営利目的分）	1	（前年比 ▲ 4）
その他（目的外使用料等）	0	（前年比 ± 0）
施設使用料減免実施額（万円）	291	（前年比 ▲ 1）

$$\text{稼働率} = \frac{\text{利用コマ数}}{\text{利用可能コマ数（開館日数} \times \text{使用時間区分）}}$$



注1) 支出・収入とも、それぞれの金額を表示単位未満の位で四捨五入しているため、合計と内訳の足し上げが一致しない場合があります。

注2) 市民センター使用料は、各館での現金収納分のみを計上しています。

受益者負担割合	
施設使用料	= 14.2 %
運営コスト	

備考

用途：市民センター
 所管局：教育局
 所管課：生涯学習支援センター

施設名：宮城西市民センター

令和元年度実績

施設概要			
所在・土地			
所在地	青葉区熊ヶ根字石積47		
敷地面積	2,280 m ²	敷地保有状況	所有
地図情報へのリンク	https://www2.wagmap.jp/sendacity/MAP?linkid=a711847f-3009-43aa-b713-5c2adec3948a&mid=231		
施設全体			
併設施設	コミュニティ防災センター		
建物状況			
延床面積	1485 m ²	建物の権利状況	所有権
建築年度	平成24年	構造	鉄筋コンクリート
築年数	8年	駐車可能台数	23台

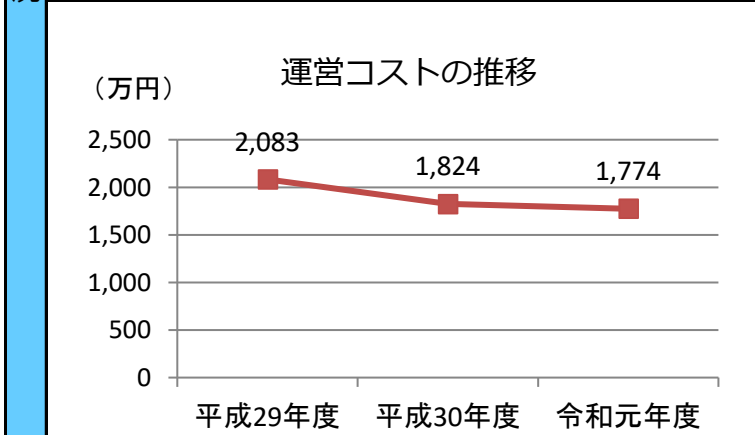
運営時間・休館日
運営時間： 9：00～21：00
休館日： 月曜、祝日の翌日、年末年始

運営状況																																			
運営方式	指定管理	年間利用者数	19,258人																																
運営人員		稼働率	22.0%																																
正職員	—人	年間利用コマ数	4,839/年																																
嘱託職員等	—人	年間利用可能コマ数	21,960/年																																
機能別稼働率の推移																																			
<table border="1"> <caption>機能別稼働率の推移 (%)</caption> <thead> <tr> <th>機能</th> <th>平成29年度</th> <th>平成30年度</th> <th>令和元年度</th> </tr> </thead> <tbody> <tr> <td>集会機能 (会議室・研修室)</td> <td>20</td> <td>18</td> <td>21</td> </tr> <tr> <td>集会機能 (多目的ホール)</td> <td>60</td> <td>61</td> <td>59</td> </tr> <tr> <td>集会機能 (調理実習室)</td> <td>9</td> <td>10</td> <td>8</td> </tr> <tr> <td>集会機能 (和室)</td> <td>10</td> <td>12</td> <td>11</td> </tr> <tr> <td>教育文化機能 (視聴覚室)</td> <td>—</td> <td>—</td> <td>—</td> </tr> <tr> <td>スポーツ機能 (体育室・体育館)</td> <td>—</td> <td>—</td> <td>—</td> </tr> <tr> <td>その他機能 (創作室等)</td> <td>—</td> <td>—</td> <td>—</td> </tr> </tbody> </table>				機能	平成29年度	平成30年度	令和元年度	集会機能 (会議室・研修室)	20	18	21	集会機能 (多目的ホール)	60	61	59	集会機能 (調理実習室)	9	10	8	集会機能 (和室)	10	12	11	教育文化機能 (視聴覚室)	—	—	—	スポーツ機能 (体育室・体育館)	—	—	—	その他機能 (創作室等)	—	—	—
機能	平成29年度	平成30年度	令和元年度																																
集会機能 (会議室・研修室)	20	18	21																																
集会機能 (多目的ホール)	60	61	59																																
集会機能 (調理実習室)	9	10	8																																
集会機能 (和室)	10	12	11																																
教育文化機能 (視聴覚室)	—	—	—																																
スポーツ機能 (体育室・体育館)	—	—	—																																
その他機能 (創作室等)	—	—	—																																

機能別利用状況			
集会機能 (会議室・研修室)			
利用コマ数	1,544	/年	
利用可能コマ数	7,320	/年	
稼働率	21.1	%	
集会機能 (多目的ホール)			
利用コマ数	2,171	/年	
利用可能コマ数	3,660	/年	
稼働率	59.3	%	
集会機能 (調理実習室)			
利用コマ数	306	/年	
利用可能コマ数	3,660	/年	
稼働率	8.4	%	
集会機能 (和室)			
利用コマ数	818	/年	
利用可能コマ数	7,320	/年	
稼働率	11.2	%	
教育文化機能 (音楽・視聴覚室)			
利用コマ数	—	/年	
利用可能コマ数	—	/年	
稼働率	—	%	
スポーツ機能 (体育室・体育館)			
利用コマ数	—	/年	
利用可能コマ数	—	/年	
稼働率	—	%	
その他機能 (創作室等)			
利用コマ数	—	/年	
利用可能コマ数	—	/年	
稼働率	—	%	

支出 (万円)		1,774	(前年比 ▲ 50)	
運営コスト	光熱水費	287	(前年比 ▲ 4)	
	委託費※	300	(前年比 + 22)	
	維持補修費	13	(前年比 ▲ 54)	
	人件費	1,161	(前年比 ▲ 22)	
	その他 (手数料など)	13	(前年比 + 7)	
	※清掃、警備、保守点検等に係る委託費			
収入 (万円)		92	(前年比 ▲ 19)	
使用料 (営利目的分以外)		92	(前年比 ▲ 12)	
使用料 (営利目的分)		0	(前年比 ▲ 7)	
その他 (目的外使用料等)		0	(前年比 ± 0)	
施設使用料減免実施額 (万円)		227	(前年比 ▲ 23)	

$$\text{稼働率} = \frac{\text{利用コマ数}}{\text{利用可能コマ数 (開館日数} \times \text{使用時間区分)}}$$



注1) 支出・収入とも、それぞれの金額を表示単位未満の位で四捨五入しているため、合計と内訳の足し上げが一致しない場合があります。
 注2) 市民センター使用料は、各館での現金収納分のみを計上しています。

受益者負担割合	
施設使用料	= 5.2 %
運営コスト	

備考

用途：市民センター
 所管局：教育局
 所管課：生涯学習支援センター

施設名：大沢市民センター

令和元年度実績

施設概要			
所在・土地			
所在地	青葉区芋沢字要害65		
敷地面積	6,325 m ²	敷地保有状況	所有
地図情報へのリンク	https://www2.wagmap.jp/sendacity/MAP?linkid=4a0f2300-3257-47e0-8584-2be43e408796&mid=231		
施設全体			
併設施設	児童館、証明発行センター、コミュニティ防災センター		
建物状況			
延床面積	1246 m ²	建物の権利状況	所有権
建築年度	平成2年	構造	鉄筋コンクリート
築年数	30年	駐車可能台数	30台

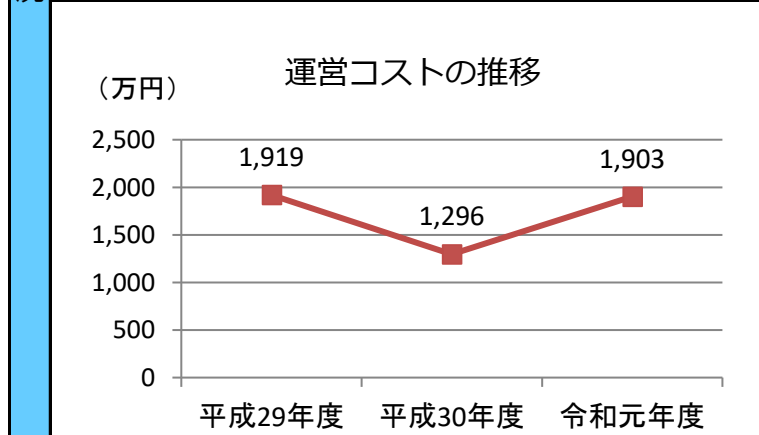
運営時間・休館日
運営時間： 9：00～21：00
休館日： 月曜、祝日の翌日、年末年始

運営状況																																			
運営方式	指定管理	年間利用者数	26,140人																																
運営人員		稼働率	32.2%																																
正職員	—人	年間利用コマ数	4,467/年																																
嘱託職員等	—人	年間利用可能コマ数	13,872/年																																
機能別稼働率の推移																																			
<table border="1"> <caption>機能別稼働率の推移 (%)</caption> <thead> <tr> <th>機能</th> <th>平成29年度</th> <th>平成30年度</th> <th>令和元年度</th> </tr> </thead> <tbody> <tr> <td>集会機能(会議室・研修室)</td> <td>—</td> <td>—</td> <td>—</td> </tr> <tr> <td>集会機能(多目的ホール)</td> <td>—</td> <td>—</td> <td>—</td> </tr> <tr> <td>集会機能(調理実習室)</td> <td>33</td> <td>26</td> <td>26</td> </tr> <tr> <td>集会機能(和室)</td> <td>27</td> <td>19</td> <td>19</td> </tr> <tr> <td>教育文化機能(視聴覚室)</td> <td>—</td> <td>—</td> <td>—</td> </tr> <tr> <td>スポーツ機能(体育室・体育館)</td> <td>63</td> <td>57</td> <td>65</td> </tr> <tr> <td>その他機能(創作室等)</td> <td>—</td> <td>—</td> <td>—</td> </tr> </tbody> </table>				機能	平成29年度	平成30年度	令和元年度	集会機能(会議室・研修室)	—	—	—	集会機能(多目的ホール)	—	—	—	集会機能(調理実習室)	33	26	26	集会機能(和室)	27	19	19	教育文化機能(視聴覚室)	—	—	—	スポーツ機能(体育室・体育館)	63	57	65	その他機能(創作室等)	—	—	—
機能	平成29年度	平成30年度	令和元年度																																
集会機能(会議室・研修室)	—	—	—																																
集会機能(多目的ホール)	—	—	—																																
集会機能(調理実習室)	33	26	26																																
集会機能(和室)	27	19	19																																
教育文化機能(視聴覚室)	—	—	—																																
スポーツ機能(体育室・体育館)	63	57	65																																
その他機能(創作室等)	—	—	—																																

機能別利用状況			
集会機能(会議室・研修室)			
利用コマ数	—	/年	
利用可能コマ数	—	/年	
稼働率	—	%	
集会機能(多目的ホール)			
利用コマ数	—	/年	
利用可能コマ数	—	/年	
稼働率	—	%	
集会機能(調理実習室)			
利用コマ数	900	/年	
利用可能コマ数	3,468	/年	
稼働率	26.0	%	
集会機能(和室)			
利用コマ数	1,322	/年	
利用可能コマ数	6,936	/年	
稼働率	19.1	%	
教育文化機能(音楽・視聴覚室)			
利用コマ数	—	/年	
利用可能コマ数	—	/年	
稼働率	—	%	
スポーツ機能(体育室・体育館)			
利用コマ数	2,245	/年	
利用可能コマ数	3,468	/年	
稼働率	64.7	%	
その他機能(創作室等)			
利用コマ数	—	/年	
利用可能コマ数	—	/年	
稼働率	—	%	

支出(万円)		1,903	(前年比 + 607)	
運営コスト	光熱水費	199	(前年比 + 114)	
	委託費※	255	(前年比 + 192)	
	維持補修費	43	(前年比 + 37)	
	人件費	1,393	(前年比 + 447)	
	その他(手数料など)	13	(前年比 ▲ 184)	
	※清掃、警備、保守点検等に係る委託費			
収入(万円)		114	(前年比 + 86)	
コスト状況	使用料(営利目的分以外)	113	(前年比 + 85)	
	使用料(営利目的分)	1	(前年比 + 1)	
	その他(目的外使用料等)	0	(前年比 ± 0)	
	施設使用料減免実施額(万円)	194	(前年比 + 160)	

$$\text{稼働率} = \frac{\text{利用コマ数}}{\text{利用可能コマ数 (開館日数} \times \text{使用時間区分)}}$$



注1) 支出・収入とも、それぞれの金額を表示単位未満の位で四捨五入しているため、合計と内訳の足し上げが一致しない場合があります。
 注2) 市民センター使用料は、各館での現金収納分のみを計上しています。

受益者負担割合	
施設使用料	= 6.0 %
運営コスト	

備考

用途：市民センター
 所管局：教育局
 所管課：生涯学習支援センター

施設名：落合市民センター

令和元年度実績

施設概要			
所在・土地			
所在地	青葉区落合2丁目15-15		
敷地面積	4,079 m ²	敷地保有状況	所有
地図情報へのリンク	https://www2.wagmap.jp/sendacity/MAP?linkid=35a155f2-5388-47b4-afc2-7af1ee446d5c&mid=231		
施設全体			
併設施設	コミュニティ防災センター		
建物状況			
延床面積	1248 m ²	建物の権利状況	所有権
建築年度	平成5年	構造	鉄筋コンクリート
築年数	27年	駐車可能台数	26台

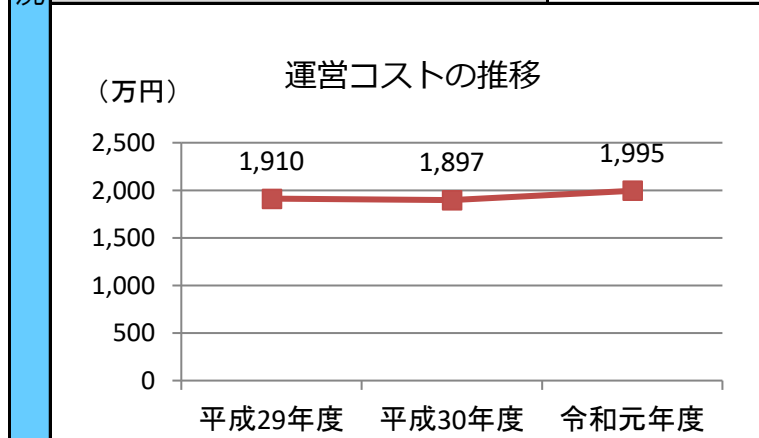
運営時間・休館日
運営時間： 9：00～21：00
休館日： 月曜、祝日の翌日、年末年始

運営状況																																			
運営方式	指定管理	年間利用者数	40,086人																																
運営人員		稼働率	46.3%																																
正職員	—人	年間利用コマ数	6,774/年																																
嘱託職員等	—人	年間利用可能コマ数	14,640/年																																
機能別稼働率の推移																																			
<table border="1"> <caption>機能別稼働率の推移 (%)</caption> <thead> <tr> <th>機能</th> <th>平成29年度</th> <th>平成30年度</th> <th>令和元年度</th> </tr> </thead> <tbody> <tr> <td>集会機能 (会議室・研修室)</td> <td>77</td> <td>78</td> <td>76</td> </tr> <tr> <td>集会機能 (多目的ホール)</td> <td>49</td> <td>51</td> <td>49</td> </tr> <tr> <td>集会機能 (調理実習室)</td> <td>32</td> <td>30</td> <td>30</td> </tr> <tr> <td>集会機能 (和室)</td> <td>—</td> <td>—</td> <td>—</td> </tr> <tr> <td>教育文化機能 (視聴覚室)</td> <td>—</td> <td>—</td> <td>—</td> </tr> <tr> <td>スポーツ機能 (体育室・体育館)</td> <td>—</td> <td>—</td> <td>—</td> </tr> <tr> <td>その他機能 (創作室等)</td> <td>—</td> <td>—</td> <td>—</td> </tr> </tbody> </table>				機能	平成29年度	平成30年度	令和元年度	集会機能 (会議室・研修室)	77	78	76	集会機能 (多目的ホール)	49	51	49	集会機能 (調理実習室)	32	30	30	集会機能 (和室)	—	—	—	教育文化機能 (視聴覚室)	—	—	—	スポーツ機能 (体育室・体育館)	—	—	—	その他機能 (創作室等)	—	—	—
機能	平成29年度	平成30年度	令和元年度																																
集会機能 (会議室・研修室)	77	78	76																																
集会機能 (多目的ホール)	49	51	49																																
集会機能 (調理実習室)	32	30	30																																
集会機能 (和室)	—	—	—																																
教育文化機能 (視聴覚室)	—	—	—																																
スポーツ機能 (体育室・体育館)	—	—	—																																
その他機能 (創作室等)	—	—	—																																

機能別利用状況			
集会機能 (会議室・研修室)			
利用コマ数	—	/年	
利用可能コマ数	—	/年	
稼働率	—	%	
集会機能 (多目的ホール)			
利用コマ数	2,776	/年	
利用可能コマ数	3,660	/年	
稼働率	75.8	%	
集会機能 (調理実習室)			
利用コマ数	1,791	/年	
利用可能コマ数	3,660	/年	
稼働率	48.9	%	
集会機能 (和室)			
利用コマ数	2,207	/年	
利用可能コマ数	7,320	/年	
稼働率	30.2	%	
教育文化機能 (音楽・視聴覚室)			
利用コマ数	—	/年	
利用可能コマ数	—	/年	
稼働率	—	%	
スポーツ機能 (体育室・体育館)			
利用コマ数	—	/年	
利用可能コマ数	—	/年	
稼働率	—	%	
その他機能 (創作室等)			
利用コマ数	—	/年	
利用可能コマ数	—	/年	
稼働率	—	%	

支出 (万円)	1,995	(前年比 + 98)
光熱水費	256	(前年比 ▲ 19)
委託費※	214	(前年比 + 54)
維持補修費	93	(前年比 + 59)
人件費	1,393	(前年比 ▲ 26)
その他 (手数料など)	40	(前年比 + 29)
※清掃、警備、保守点検等に係る委託費		
収入 (万円)	141	(前年比 ▲ 30)
使用料 (営利目的分以外)	139	(前年比 ▲ 31)
使用料 (営利目的分)	1	(前年比 + 1)
その他 (目的外使用料等)	1	(前年比 ± 0)
施設使用料減免実施額 (万円)	271	(前年比 ▲ 54)

$$\text{稼働率} = \frac{\text{利用コマ数}}{\text{利用可能コマ数 (開館日数} \times \text{使用時間区分)}}$$



注1) 支出・収入とも、それぞれの金額を表示単位未満の位で四捨五入しているため、合計と内訳の足し上げが一致しない場合があります。

注2) 市民センター使用料は、各館での現金収納分のみを計上しています。

受益者負担割合	
施設使用料	7.0%
運営コスト	

備考

用途：市民センター
 所管局：教育局
 所管課：生涯学習支援センター

施設名：吉成市民センター

令和元年度実績

施設概要			
所在・土地			
所在地	青葉区国見ヶ丘2丁目2-1		
敷地面積	3,301 m ²	敷地保有状況	所有
地図情報へのリンク	https://www2.wagmap.jp/sendacity/MAP?linkid=41b4961f-ea92-4d96-9272-57b45c165914&mid=231		
施設全体			
併設施設	児童館、コミュニティ防災センター		
建物状況			
延床面積	1606 m ²	建物の権利状況	所有権
建築年度	平成8年	構造	鉄筋コンクリート
築年数	24年	駐車可能台数	28台

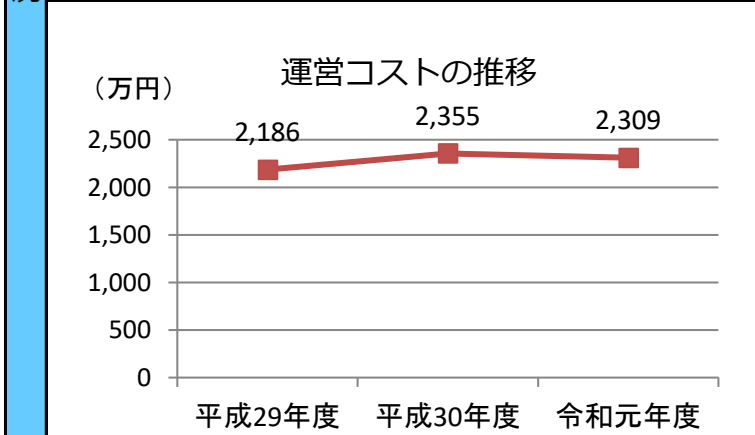
運営時間・休館日
運営時間： 9：00～21：00
休館日： 月曜、祝日の翌日、年末年始

運営状況																																			
運営方式	指定管理	年間利用者数	50,525人																																
運営人員		稼働率	42.7%																																
正職員	—人	年間利用コマ数	6,247/年																																
嘱託職員等	—人	年間利用可能コマ数	14,640/年																																
機能別稼働率の推移																																			
<table border="1"> <caption>機能別稼働率の推移 (%)</caption> <thead> <tr> <th>機能</th> <th>平成29年度</th> <th>平成30年度</th> <th>令和元年度</th> </tr> </thead> <tbody> <tr> <td>集会機能(会議室・研修室)</td> <td>43</td> <td>44</td> <td>39</td> </tr> <tr> <td>集会機能(多目的ホール)</td> <td>80</td> <td>81</td> <td>76</td> </tr> <tr> <td>集会機能(調理実習室)</td> <td>33</td> <td>35</td> <td>31</td> </tr> <tr> <td>集会機能(和室)</td> <td>30</td> <td>23</td> <td>24</td> </tr> <tr> <td>教育文化機能(視聴覚室)</td> <td>—</td> <td>—</td> <td>—</td> </tr> <tr> <td>スポーツ機能(体育室・体育館)</td> <td>—</td> <td>—</td> <td>—</td> </tr> <tr> <td>その他機能(創作室等)</td> <td>—</td> <td>—</td> <td>—</td> </tr> </tbody> </table>				機能	平成29年度	平成30年度	令和元年度	集会機能(会議室・研修室)	43	44	39	集会機能(多目的ホール)	80	81	76	集会機能(調理実習室)	33	35	31	集会機能(和室)	30	23	24	教育文化機能(視聴覚室)	—	—	—	スポーツ機能(体育室・体育館)	—	—	—	その他機能(創作室等)	—	—	—
機能	平成29年度	平成30年度	令和元年度																																
集会機能(会議室・研修室)	43	44	39																																
集会機能(多目的ホール)	80	81	76																																
集会機能(調理実習室)	33	35	31																																
集会機能(和室)	30	23	24																																
教育文化機能(視聴覚室)	—	—	—																																
スポーツ機能(体育室・体育館)	—	—	—																																
その他機能(創作室等)	—	—	—																																

機能別利用状況			
集会機能(会議室・研修室)			
利用コマ数	1,426	/年	
利用可能コマ数	3,660	/年	
稼働率	39.0	%	
集会機能(多目的ホール)			
利用コマ数	2,778	/年	
利用可能コマ数	3,660	/年	
稼働率	75.9	%	
集会機能(調理実習室)			
利用コマ数	1,149	/年	
利用可能コマ数	3,660	/年	
稼働率	31.4	%	
集会機能(和室)			
利用コマ数	894	/年	
利用可能コマ数	3,660	/年	
稼働率	24.4	%	
教育文化機能(音楽・視聴覚室)			
利用コマ数	—	/年	
利用可能コマ数	—	/年	
稼働率	—	%	
スポーツ機能(体育室・体育館)			
利用コマ数	—	/年	
利用可能コマ数	—	/年	
稼働率	—	%	
その他機能(創作室等)			
利用コマ数	—	/年	
利用可能コマ数	—	/年	
稼働率	—	%	

支出(万円)		2,309	(前年比 ▲ 46)	
運営コスト	光熱水費	401	(前年比 ▲ 26)	
	委託費※	311	(前年比 ▲ 9)	
	維持補修費	194	(前年比 + 12)	
	人件費	1,393	(前年比 ▲ 26)	
	その他(手数料など)	10	(前年比 + 2)	
	※清掃、警備、保守点検等に係る委託費			
収入(万円)		189	(前年比 ▲ 45)	
使用料(営利目的分以外)		169	(前年比 ▲ 35)	
使用料(営利目的分)		18	(前年比 ▲ 10)	
その他(目的外使用料等)		3	(前年比 ± 0)	
施設使用料減免実施額(万円)		226	(前年比 ▲ 19)	

$$\text{稼働率} = \frac{\text{利用コマ数}}{\text{利用可能コマ数 (開館日数} \times \text{使用時間区分)}}$$



注1) 支出・収入とも、それぞれの金額を表示単位未満の位で四捨五入しているため、合計と内訳の足し上げが一致しない場合があります。
 注2) 市民センター使用料は、各館での現金収納分のみを計上しています。

受益者負担割合	
施設使用料	= 8.1 %
運営コスト	

備考

用途：市民センター
 所管局：教育局
 所管課：生涯学習支援センター

施設名：生涯学習支援センター

令和元年度実績

施設概要			
所在・土地			
所在地	宮城野区榴岡4丁目1-8		
敷地面積	3,368 m ²	敷地保有状況	敷地権
地図情報へのリンク	https://www2.wagmap.jp/sendacity/MAP?linkid=292bd5ff-b9cc-452c-80c7-51ed546dcbfd&mid=231		
施設全体			
併設施設	榴岡図書館		
建物状況			
延床面積	4064 m ²	建物の権利状況	区分所有権
建築年度	昭和58年	構造	鉄骨鉄筋コンクリート
築年数	37年	駐車可能台数	台

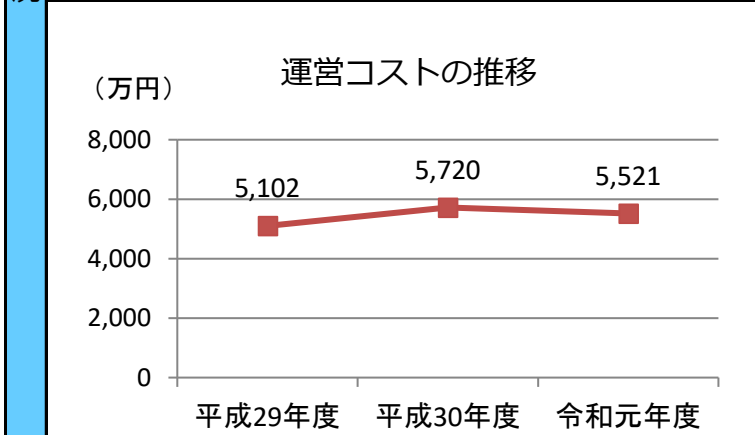
運営時間・休館日
運営時間： 9：00～21：00
休館日： 月曜、祝日の翌日、年末年始

運営状況																																			
運営方式	指定管理	年間利用者数	99,678 人																																
運営人員		稼働率	46.0 %																																
正職員	— 人	年間利用コマ数	21,883 /年																																
嘱託職員等	— 人	年間利用可能コマ数	47,580 /年																																
機能別稼働率の推移																																			
<table border="1"> <caption>機能別稼働率の推移 (%)</caption> <thead> <tr> <th>機能</th> <th>平成29年度</th> <th>平成30年度</th> <th>令和元年度</th> </tr> </thead> <tbody> <tr> <td>集会機能 (会議室・研修室)</td> <td>46</td> <td>46</td> <td>43</td> </tr> <tr> <td>集会機能 (多目的ホール)</td> <td>—</td> <td>—</td> <td>—</td> </tr> <tr> <td>集会機能 (調理実習室)</td> <td>—</td> <td>—</td> <td>—</td> </tr> <tr> <td>集会機能 (和室)</td> <td>46</td> <td>44</td> <td>42</td> </tr> <tr> <td>教育文化機能 (視聴覚室)</td> <td>52</td> <td>52</td> <td>49</td> </tr> <tr> <td>スポーツ機能 (体育室・体育館)</td> <td>78</td> <td>76</td> <td>66</td> </tr> <tr> <td>その他機能 (創作室等)</td> <td>48</td> <td>46</td> <td>46</td> </tr> </tbody> </table>				機能	平成29年度	平成30年度	令和元年度	集会機能 (会議室・研修室)	46	46	43	集会機能 (多目的ホール)	—	—	—	集会機能 (調理実習室)	—	—	—	集会機能 (和室)	46	44	42	教育文化機能 (視聴覚室)	52	52	49	スポーツ機能 (体育室・体育館)	78	76	66	その他機能 (創作室等)	48	46	46
機能	平成29年度	平成30年度	令和元年度																																
集会機能 (会議室・研修室)	46	46	43																																
集会機能 (多目的ホール)	—	—	—																																
集会機能 (調理実習室)	—	—	—																																
集会機能 (和室)	46	44	42																																
教育文化機能 (視聴覚室)	52	52	49																																
スポーツ機能 (体育室・体育館)	78	76	66																																
その他機能 (創作室等)	48	46	46																																

機能別利用状況			
集会機能 (会議室・研修室)			
利用コマ数	9,350	/年	
利用可能コマ数	21,960	/年	
稼働率	42.6	%	
集会機能 (多目的ホール)			
利用コマ数	—	/年	
利用可能コマ数	—	/年	
稼働率	—	%	
集会機能 (調理実習室)			
利用コマ数	—	/年	
利用可能コマ数	—	/年	
稼働率	—	%	
集会機能 (和室)			
利用コマ数	1,527	/年	
利用可能コマ数	3,660	/年	
稼働率	41.7	%	
教育文化機能 (音楽・視聴覚室)			
利用コマ数	3,556	/年	
利用可能コマ数	7,320	/年	
稼働率	48.6	%	
スポーツ機能 (体育室・体育館)			
利用コマ数	2,417	/年	
利用可能コマ数	3,660	/年	
稼働率	66.0	%	
その他機能 (創作室等)			
利用コマ数	5,033	/年	
利用可能コマ数	10,980	/年	
稼働率	45.8	%	

支出 (万円)	5,521	(前年比 ▲ 199)
光熱水費	725	(前年比 ▲ 12)
委託費※	756	(前年比 ▲ 113)
維持補修費	24	(前年比 ▲ 94)
人件費	1,857	(前年比 ▲ 35)
その他 (手数料など)	2,159	(前年比 + 54)
※清掃、警備、保守点検等に係る委託費		
収入 (万円)	692	(前年比 ▲ 136)
使用料 (営利目的分以外)	661	(前年比 ▲ 118)
使用料 (営利目的分)	25	(前年比 ▲ 18)
その他 (目的外使用料等)	7	(前年比 ± 0)
施設使用料減免実施額 (万円)	794	(前年比 ▲ 90)

$$\text{稼働率} = \frac{\text{利用コマ数}}{\text{利用可能コマ数 (開館日数} \times \text{使用時間区分)}}$$



注1) 支出・収入とも、それぞれの金額を表示単位未満の位で四捨五入しているため、合計と内訳の足し上げが一致しない場合があります。
 注2) 市民センター使用料は、各館での現金収納分のみを計上しています。

受益者負担割合	
施設使用料	= 12.4 %
運営コスト	

備考

用途：市民センター
 所管局：教育局
 所管課：生涯学習支援センター

施設名：宮城野区中央市民センター

令和元年度実績

施設概要			
所在・土地			
所在地	宮城野区五輪2丁目12-70		
敷地面積	12,289 m ²	敷地保有状況	所有
地図情報へのリンク	https://www2.wagmap.jp/sendacity/MAP?linkid=53abbd8f-f360-4db8-b0a2-4ca552a66c46&mid=231		
施設全体			
併設施設	区文化センター、図書館、児童館、子育てふれあいプラザ、区情報センター		
建物状況			
延床面積	13625 m ²	建物の権利状況	所有権
建築年度	平成24年	構造	鉄筋コンクリート
築年数	8年	駐車可能台数	90台

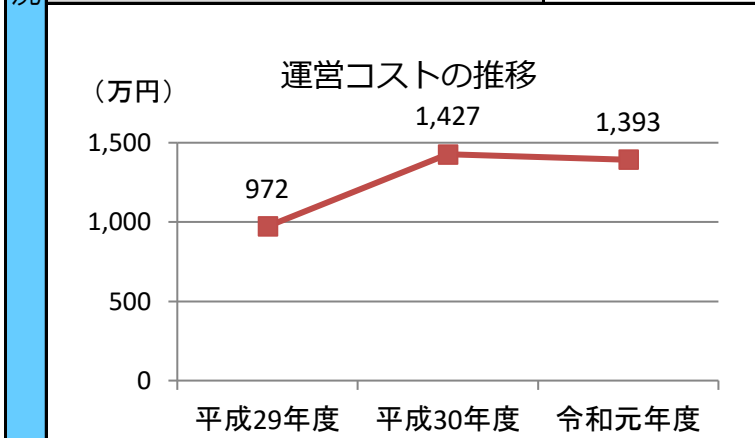
運営時間・休館日
運営時間： 9：00～21：00
休館日： 月曜、祝日の翌日、年末年始

運営状況																																			
運営方式	指定管理	年間利用者数	73,559人																																
運営人員		稼働率	42.5%																																
正職員	—人	年間利用コマ数	15,596/年																																
嘱託職員等	—人	年間利用可能コマ数	36,698/年																																
機能別稼働率の推移																																			
<table border="1"> <caption>機能別稼働率の推移 (%)</caption> <thead> <tr> <th>機能</th> <th>平成29年度</th> <th>平成30年度</th> <th>令和元年度</th> </tr> </thead> <tbody> <tr> <td>集会機能 (会議室・研修室)</td> <td>51</td> <td>50</td> <td>48</td> </tr> <tr> <td>集会機能 (多目的ホール)</td> <td>—</td> <td>—</td> <td>—</td> </tr> <tr> <td>集会機能 (調理実習室)</td> <td>22</td> <td>16</td> <td>20</td> </tr> <tr> <td>集会機能 (和室)</td> <td>36</td> <td>36</td> <td>34</td> </tr> <tr> <td>教育文化機能 (視聴覚室)</td> <td>46</td> <td>44</td> <td>44</td> </tr> <tr> <td>スポーツ機能 (体育室・体育館)</td> <td>75</td> <td>76</td> <td>75</td> </tr> <tr> <td>その他機能 (創作室等)</td> <td>27</td> <td>25</td> <td>26</td> </tr> </tbody> </table>				機能	平成29年度	平成30年度	令和元年度	集会機能 (会議室・研修室)	51	50	48	集会機能 (多目的ホール)	—	—	—	集会機能 (調理実習室)	22	16	20	集会機能 (和室)	36	36	34	教育文化機能 (視聴覚室)	46	44	44	スポーツ機能 (体育室・体育館)	75	76	75	その他機能 (創作室等)	27	25	26
機能	平成29年度	平成30年度	令和元年度																																
集会機能 (会議室・研修室)	51	50	48																																
集会機能 (多目的ホール)	—	—	—																																
集会機能 (調理実習室)	22	16	20																																
集会機能 (和室)	36	36	34																																
教育文化機能 (視聴覚室)	46	44	44																																
スポーツ機能 (体育室・体育館)	75	76	75																																
その他機能 (創作室等)	27	25	26																																

機能別利用状況			
集会機能 (会議室・研修室)			
利用コマ数	7,097	/年	
利用可能コマ数	14,688	/年	
稼働率	48.3	%	
集会機能 (多目的ホール)			
利用コマ数	—	/年	
利用可能コマ数	—	/年	
稼働率	—	%	
集会機能 (調理実習室)			
利用コマ数	733	/年	
利用可能コマ数	3,660	/年	
稼働率	20.0	%	
集会機能 (和室)			
利用コマ数	2,451	/年	
利用可能コマ数	7,322	/年	
稼働率	33.5	%	
教育文化機能 (音楽・視聴覚室)			
利用コマ数	1,611	/年	
利用可能コマ数	3,684	/年	
稼働率	43.7	%	
スポーツ機能 (体育室・体育館)			
利用コマ数	2,767	/年	
利用可能コマ数	3,672	/年	
稼働率	75.4	%	
その他機能 (創作室等)			
利用コマ数	937	/年	
利用可能コマ数	3,672	/年	
稼働率	25.5	%	

支出 (万円)	1,393	(前年比 ▲ 34)
光熱水費	0	(前年比 ± 0)
委託費※	0	(前年比 ± 0)
維持補修費	0	(前年比 ± 0)
人件費	1,393	(前年比 ▲ 26)
その他 (手数料など)	0	(前年比 ▲ 9)
※清掃、警備、保守点検等に係る委託費		
収入 (万円)	660	(前年比 + 3)
使用料 (営利目的分以外)	604	(前年比 ▲ 8)
使用料 (営利目的分)	55	(前年比 + 11)
その他 (目的外使用料等)	0	(前年比 ± 0)
施設使用料減免実施額 (万円)	541	(前年比 ▲ 77)

$$\text{稼働率} = \frac{\text{利用コマ数}}{\text{利用可能コマ数 (開館日数} \times \text{使用時間区分)}}$$



注1) 支出・収入とも、それぞれの金額を表示単位未満の位で四捨五入しているため、合計と内訳の足し上げが一致しない場合があります。

注2) 市民センター使用料は、各館での現金収納分のみを計上しています。

受益者負担割合	
施設使用料	= 47.3 %
運営コスト	

備考

用途 : 市民センター
 所管局 : 教育局
 所管課 : 生涯学習支援センター

施設名 : 高砂市民センター

令和元年度実績

施設概要			
所在・土地			
所在地	宮城野区高砂1丁目24-9		
敷地面積	10,000 m ²	敷地保有状況	所有
地図情報へのリンク	https://www2.wagmap.jp/sendacity/MAP?linkid=b38f3289-90dc-439a-bd5c-bab4c55b69b7&mid=231		
施設全体			
併設施設	老人福祉センター、デｲｰビスセンター、保健センター、児童館、コミュニティ防災センター		
建物状況			
延床面積	3432 m ²	建物の権利状況	所有権
建築年度	平成5年	構造	鉄筋ｺﾝｸﾘｰﾄ
築年数	27年	駐車可能台数	100台

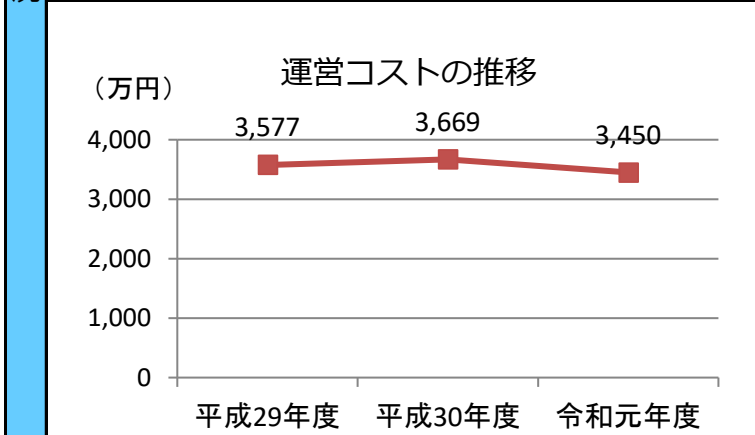
運営時間・休館日
運営時間： 9：00～21：00
休館日： 月曜、祝日の翌日、年末年始

運営状況																																			
運営方式	指定管理	年間利用者数	71,855人																																
運営人員		稼働率	36.0%																																
正職員	—人	年間利用コマ数	7,875/年																																
嘱託職員等	—人	年間利用可能コマ数	21,888/年																																
機能別稼働率の推移																																			
<table border="1"> <caption>機能別稼働率の推移 (%)</caption> <thead> <tr> <th>機能</th> <th>平成29年度</th> <th>平成30年度</th> <th>令和元年度</th> </tr> </thead> <tbody> <tr> <td>集会機能 (会議室・研修室)</td> <td>34</td> <td>39</td> <td>39</td> </tr> <tr> <td>集会機能 (多目的ホール)</td> <td>78</td> <td>77</td> <td>78</td> </tr> <tr> <td>集会機能 (調理実習室)</td> <td>17</td> <td>16</td> <td>13</td> </tr> <tr> <td>集会機能 (和室)</td> <td>27</td> <td>31</td> <td>23</td> </tr> <tr> <td>教育文化機能 (視聴覚室)</td> <td>—</td> <td>—</td> <td>—</td> </tr> <tr> <td>スポーツ機能 (体育室・体育館)</td> <td>—</td> <td>—</td> <td>—</td> </tr> <tr> <td>その他機能 (創作室等)</td> <td>—</td> <td>—</td> <td>—</td> </tr> </tbody> </table>				機能	平成29年度	平成30年度	令和元年度	集会機能 (会議室・研修室)	34	39	39	集会機能 (多目的ホール)	78	77	78	集会機能 (調理実習室)	17	16	13	集会機能 (和室)	27	31	23	教育文化機能 (視聴覚室)	—	—	—	スポーツ機能 (体育室・体育館)	—	—	—	その他機能 (創作室等)	—	—	—
機能	平成29年度	平成30年度	令和元年度																																
集会機能 (会議室・研修室)	34	39	39																																
集会機能 (多目的ホール)	78	77	78																																
集会機能 (調理実習室)	17	16	13																																
集会機能 (和室)	27	31	23																																
教育文化機能 (視聴覚室)	—	—	—																																
スポーツ機能 (体育室・体育館)	—	—	—																																
その他機能 (創作室等)	—	—	—																																

機能別利用状況			
集会機能 (会議室・研修室)			
利用コマ数	2,847	/年	
利用可能コマ数	7,296	/年	
稼働率	39.0	%	
集会機能 (多目的ホール)			
利用コマ数	2,846	/年	
利用可能コマ数	3,648	/年	
稼働率	78.0	%	
集会機能 (調理実習室)			
利用コマ数	485	/年	
利用可能コマ数	3,648	/年	
稼働率	13.3	%	
集会機能 (和室)			
利用コマ数	1,697	/年	
利用可能コマ数	7,296	/年	
稼働率	23.3	%	
教育文化機能 (音楽・視聴覚室)			
利用コマ数	—	/年	
利用可能コマ数	—	/年	
稼働率	—	%	
スポーツ機能 (体育室・体育館)			
利用コマ数	—	/年	
利用可能コマ数	—	/年	
稼働率	—	%	
その他機能 (創作室等)			
利用コマ数	—	/年	
利用可能コマ数	—	/年	
稼働率	—	%	

支出 (万円)		3,450	(前年比 ▲ 219)	
運営コスト	光熱水費	1,548	(前年比 ▲ 29)	
	委託費※	448	(前年比 ▲ 102)	
	維持補修費	49	(前年比 ▲ 60)	
	人件費	1,393	(前年比 ▲ 26)	
	その他 (手数料など)	13	(前年比 ▲ 4)	
	※清掃、警備、保守点検等に係る委託費			
収入 (万円)		200	(前年比 ▲ 13)	
コスト状況	使用料 (営利目的分以外)	197	(前年比 ▲ 12)	
	使用料 (営利目的分)	1	(前年比 ▲ 0)	
	その他 (目的外使用料等)	2	(前年比 + 0)	
	施設使用料減免実施額 (万円)	324	(前年比 ▲ 59)	

$$\text{稼働率} = \frac{\text{利用コマ数}}{\text{利用可能コマ数 (開館日数} \times \text{使用時間区分)}}$$



注1) 支出・収入とも、それぞれの金額を表示単位未満の位で四捨五入しているため、合計と内訳の足し上げが一致しない場合があります。
 注2) 市民センター使用料は、各館での現金収納分のみを計上しています。

受益者負担割合	
施設使用料	= 5.7 %
運営コスト	

備考

用途：市民センター
 所管局：教育局
 所管課：生涯学習支援センター

施設名：岩切市民センター

令和元年度実績

施設概要			
所在・土地			
所在地	宮城野区岩切字三所南88-2		
敷地面積	2,800 m ²	敷地保有状況	所有
地図情報へのリンク	https://www2.wagmap.jp/sendacity/MAP?linkid=3054f683-d867-4faf-bf84-9c6784385a1b&mid=231		
施設全体			
併設施設	保健センター、老人憩の家、証明発行センター、コミュニティ防災センター		
建物状況			
延床面積	2637 m ²	建物の権利状況	所有権
建築年度	昭和56年	構造	鉄筋コンクリート
築年数	39年	駐車可能台数	17台

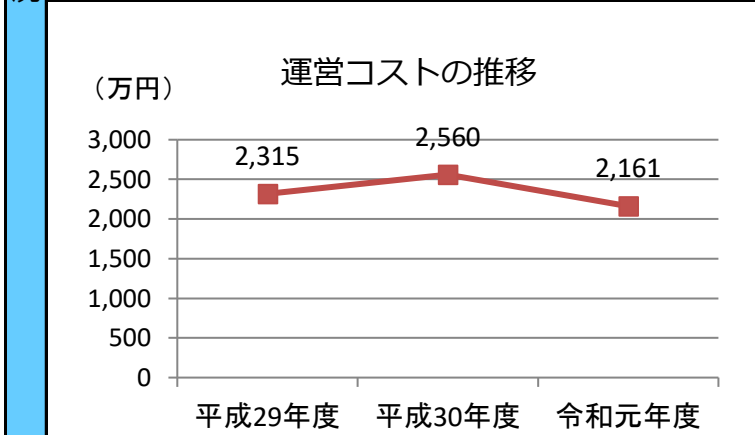
運営時間・休館日
運営時間： 9：00～21：00
休館日： 月曜、祝日の翌日、年末年始

運営状況																																			
運営方式	指定管理	年間利用者数	31,166人																																
運営人員		稼働率	20.2%																																
正職員	—人	年間利用コマ数	6,639/年																																
嘱託職員等	—人	年間利用可能コマ数	32,940/年																																
機能別稼働率の推移																																			
<table border="1"> <caption>機能別稼働率の推移 (%)</caption> <thead> <tr> <th>機能</th> <th>平成29年度</th> <th>平成30年度</th> <th>令和元年度</th> </tr> </thead> <tbody> <tr> <td>集会機能 (会議室・研修室)</td> <td>22</td> <td>23</td> <td>21</td> </tr> <tr> <td>集会機能 (多目的ホール)</td> <td>—</td> <td>—</td> <td>—</td> </tr> <tr> <td>集会機能 (調理実習室)</td> <td>8</td> <td>6</td> <td>6</td> </tr> <tr> <td>集会機能 (和室)</td> <td>11</td> <td>11</td> <td>8</td> </tr> <tr> <td>教育文化機能 (視聴覚室)</td> <td>24</td> <td>25</td> <td>18</td> </tr> <tr> <td>スポーツ機能 (体育室・体育館)</td> <td>75</td> <td>77</td> <td>72</td> </tr> <tr> <td>その他機能 (創作室等)</td> <td>8</td> <td>6</td> <td>5</td> </tr> </tbody> </table>				機能	平成29年度	平成30年度	令和元年度	集会機能 (会議室・研修室)	22	23	21	集会機能 (多目的ホール)	—	—	—	集会機能 (調理実習室)	8	6	6	集会機能 (和室)	11	11	8	教育文化機能 (視聴覚室)	24	25	18	スポーツ機能 (体育室・体育館)	75	77	72	その他機能 (創作室等)	8	6	5
機能	平成29年度	平成30年度	令和元年度																																
集会機能 (会議室・研修室)	22	23	21																																
集会機能 (多目的ホール)	—	—	—																																
集会機能 (調理実習室)	8	6	6																																
集会機能 (和室)	11	11	8																																
教育文化機能 (視聴覚室)	24	25	18																																
スポーツ機能 (体育室・体育館)	75	77	72																																
その他機能 (創作室等)	8	6	5																																

機能別利用状況			
集会機能 (会議室・研修室)			
利用コマ数	2,324	/年	
利用可能コマ数	10,980	/年	
稼働率	21.2	%	
集会機能 (多目的ホール)			
利用コマ数	—	/年	
利用可能コマ数	—	/年	
稼働率	—	%	
集会機能 (調理実習室)			
利用コマ数	235	/年	
利用可能コマ数	3,660	/年	
稼働率	6.4	%	
集会機能 (和室)			
利用コマ数	604	/年	
利用可能コマ数	7,320	/年	
稼働率	8.3	%	
教育文化機能 (音楽・視聴覚室)			
利用コマ数	648	/年	
利用可能コマ数	3,660	/年	
稼働率	17.7	%	
スポーツ機能 (体育室・体育館)			
利用コマ数	2,636	/年	
利用可能コマ数	3,660	/年	
稼働率	72.0	%	
その他機能 (創作室等)			
利用コマ数	192	/年	
利用可能コマ数	3,660	/年	
稼働率	5.2	%	

支出 (万円)	2,161	(前年比 ▲ 398)
光熱水費	448	(前年比 ▲ 19)
委託費※	282	(前年比 + 15)
維持補修費	15	(前年比 ▲ 233)
人件費	1,393	(前年比 ▲ 26)
その他 (手数料など)	22	(前年比 ▲ 137)
※清掃、警備、保守点検等に係る委託費		
収入 (万円)	217	(前年比 ▲ 42)
使用料 (営利目的分以外)	214	(前年比 ▲ 40)
使用料 (営利目的分)	2	(前年比 ▲ 1)
その他 (目的外使用料等)	1	(前年比 ± 0)
施設使用料減免実施額 (万円)	281	(前年比 ▲ 13)

$$\text{稼働率} = \frac{\text{利用コマ数}}{\text{利用可能コマ数 (開館日数} \times \text{使用時間区分)}}$$



注1) 支出・収入とも、それぞれの金額を表示単位未満の位で四捨五入しているため、合計と内訳の足し上げが一致しない場合があります。
 注2) 市民センター使用料は、各館での現金収納分のみを計上しています。

受益者負担割合	
施設使用料	= 10.0 %
運営コスト	

備考

用途：市民センター
 所管局：教育局
 所管課：生涯学習支援センター

施設名：鶴ヶ谷市民センター

令和元年度実績

施設概要	所在・土地			
	所在地	宮城野区鶴ヶ谷2丁目1番地の7		
	敷地面積	3,291 m ²	敷地保有状況	所有
	地図情報へのリンク	https://www2.wagmap.jp/sendacity/MAP?linkid=c82f11aa-b8fb-4f6a-aebd-1c6579def5a1&mid=231		
	施設全体			
	併設施設			
	建物状況			
	延床面積	1764 m ²	建物の権利状況	所有権
	建築年度	平成27年	構造	鉄骨鉄筋コンクリート
	築年数	5年	駐車可能台数	30台

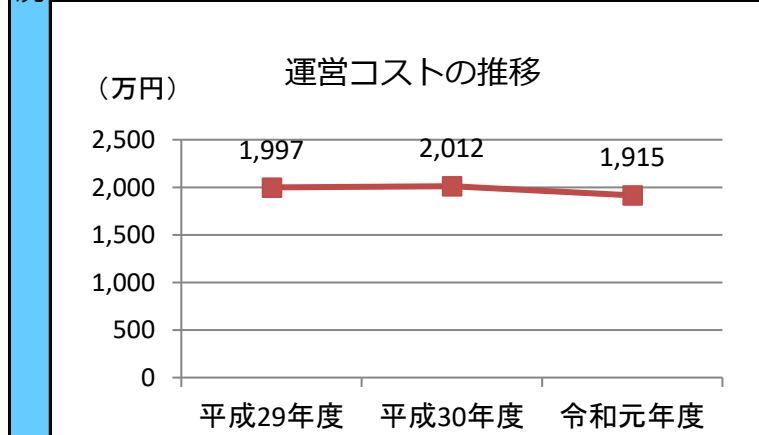
運営時間・休館日	
運営時間：	9：00～21：00
休館日：	月曜、祝日の翌日、年末年始

運営・利用状況	運営状況																																			
	運営方式	指定管理	年間利用者数	42,066人																																
	運営人員		稼働率	35.2%																																
	正職員	—人	年間利用コマ数	7,735/年																																
	嘱託職員等	—人	年間利用可能コマ数	21,960/年																																
	機能別稼働率の推移																																			
	<table border="1"> <caption>機能別稼働率の推移 (%)</caption> <thead> <tr> <th>機能</th> <th>平成29年度</th> <th>平成30年度</th> <th>令和元年度</th> </tr> </thead> <tbody> <tr> <td>集会機能 (会議室・研修室)</td> <td>33</td> <td>35</td> <td>34</td> </tr> <tr> <td>集会機能 (多目的ホール)</td> <td>80</td> <td>81</td> <td>80</td> </tr> <tr> <td>集会機能 (調理実習室)</td> <td>11</td> <td>9</td> <td>10</td> </tr> <tr> <td>集会機能 (和室)</td> <td>19</td> <td>21</td> <td>19</td> </tr> <tr> <td>教育文化機能 (視聴覚室)</td> <td>—</td> <td>—</td> <td>—</td> </tr> <tr> <td>スポーツ機能 (体育室・体育館)</td> <td>—</td> <td>—</td> <td>—</td> </tr> <tr> <td>その他機能 (創作室等)</td> <td>—</td> <td>—</td> <td>—</td> </tr> </tbody> </table>				機能	平成29年度	平成30年度	令和元年度	集会機能 (会議室・研修室)	33	35	34	集会機能 (多目的ホール)	80	81	80	集会機能 (調理実習室)	11	9	10	集会機能 (和室)	19	21	19	教育文化機能 (視聴覚室)	—	—	—	スポーツ機能 (体育室・体育館)	—	—	—	その他機能 (創作室等)	—	—	—
	機能	平成29年度	平成30年度	令和元年度																																
	集会機能 (会議室・研修室)	33	35	34																																
集会機能 (多目的ホール)	80	81	80																																	
集会機能 (調理実習室)	11	9	10																																	
集会機能 (和室)	19	21	19																																	
教育文化機能 (視聴覚室)	—	—	—																																	
スポーツ機能 (体育室・体育館)	—	—	—																																	
その他機能 (創作室等)	—	—	—																																	

機能別利用状況			
集会機能 (会議室・研修室)			
利用コマ数	3,781	/年	
利用可能コマ数	10,980	/年	
稼働率	34.4	%	
集会機能 (多目的ホール)			
利用コマ数	2,922	/年	
利用可能コマ数	3,660	/年	
稼働率	79.8	%	
集会機能 (調理実習室)			
利用コマ数	354	/年	
利用可能コマ数	3,660	/年	
稼働率	9.7	%	
集会機能 (和室)			
利用コマ数	678	/年	
利用可能コマ数	3,660	/年	
稼働率	18.5	%	
教育文化機能 (音楽・視聴覚室)			
利用コマ数	—	/年	
利用可能コマ数	—	/年	
稼働率	—	%	
スポーツ機能 (体育室・体育館)			
利用コマ数	—	/年	
利用可能コマ数	—	/年	
稼働率	—	%	
その他機能 (創作室等)			
利用コマ数	—	/年	
利用可能コマ数	—	/年	
稼働率	—	%	

コスト状況	支出 (万円)		1,915 (前年比 ▲ 96)
	運営コスト	光熱水費	304 (前年比 + 13)
		委託費※	208 (前年比 ▲ 66)
		維持補修費	5 (前年比 + 5)
		人件費	1,393 (前年比 ▲ 26)
		その他 (手数料など)	6 (前年比 ▲ 23)
		※清掃、警備、保守点検等に係る委託費	
	収入 (万円)		215 (前年比 ▲ 39)
	使用料 (営利目的分以外)		212 (前年比 ▲ 37)
	使用料 (営利目的分)		3 (前年比 ▲ 2)
その他 (目的外使用料等)		1 (前年比 ± 0)	
施設使用料減免実施額 (万円)		337 (前年比 ▲ 12)	

$$\text{稼働率} = \frac{\text{利用コマ数}}{\text{利用可能コマ数 (開館日数} \times \text{使用時間区分)}}$$



注1) 支出・収入とも、それぞれの金額を表示単位未満の位で四捨五入しているため、合計と内訳の足し上げが一致しない場合があります。
 注2) 市民センター使用料は、各館での現金収納分のみを計上しています。

受益者負担割合	
施設使用料	11.2%
運営コスト	

備考

用途：市民センター
 所管局：教育局
 所管課：生涯学習支援センター

施設名：榴ヶ岡市民センター

令和元年度実績

施設概要			
所在・土地			
所在地	宮城野区五輪1丁目3-1		
敷地面積	943 m ²	敷地保有状況	所有
地図情報へのリンク	https://www2.wagmap.jp/sendacity/MAP?linkid=4d47119a-b58b-44a4-a0d9-dbae54073e5f&mid=231		
施設全体			
併設施設	複合用途なし		
建物状況			
延床面積	1005 m ²	建物の権利状況	所有権
建築年度	平成1年	構造	鉄筋コンクリート
築年数	31年	駐車可能台数	5台

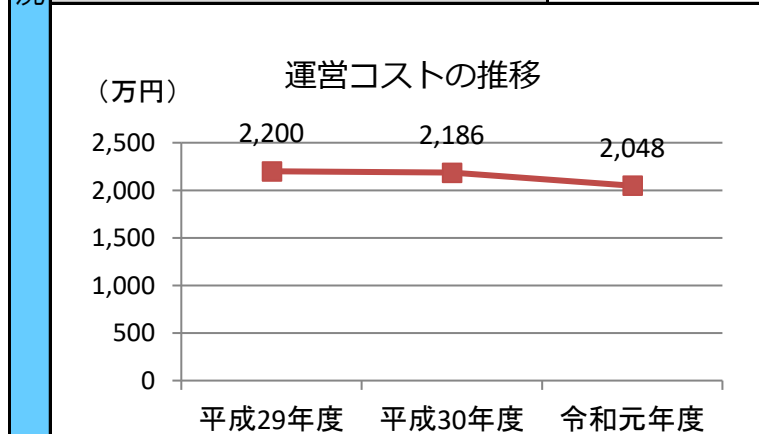
運営時間・休館日
運営時間： 9：00～21：00
休館日： 月曜、祝日の翌日、年末年始

運営状況																			
運営方式	指定管理	年間利用者数	32,389人																
運営人員		稼働率	46.3%																
正職員	—人	年間利用コマ数	8,468/年																
嘱託職員等	—人	年間利用可能コマ数	18,300/年																
機能別稼働率の推移																			
<table border="1"> <caption>機能別稼働率の推移 (%)</caption> <thead> <tr> <th>機能</th> <th>平成29年度</th> <th>平成30年度</th> <th>令和元年度</th> </tr> </thead> <tbody> <tr> <td>集会機能 (会議室・研修室)</td> <td>50</td> <td>53</td> <td>50</td> </tr> <tr> <td>集会機能 (和室)</td> <td>33</td> <td>34</td> <td>28</td> </tr> <tr> <td>スポーツ機能 (体育室・体育館)</td> <td>76</td> <td>77</td> <td>75</td> </tr> </tbody> </table>				機能	平成29年度	平成30年度	令和元年度	集会機能 (会議室・研修室)	50	53	50	集会機能 (和室)	33	34	28	スポーツ機能 (体育室・体育館)	76	77	75
機能	平成29年度	平成30年度	令和元年度																
集会機能 (会議室・研修室)	50	53	50																
集会機能 (和室)	33	34	28																
スポーツ機能 (体育室・体育館)	76	77	75																

機能別利用状況			
集会機能 (会議室・研修室)			
利用コマ数	3,646	/年	
利用可能コマ数	7,320	/年	
稼働率	49.8	%	
集会機能 (多目的ホール)			
利用コマ数	—	/年	
利用可能コマ数	—	/年	
稼働率	—	%	
集会機能 (調理実習室)			
利用コマ数	—	/年	
利用可能コマ数	—	/年	
稼働率	—	%	
集会機能 (和室)			
利用コマ数	2,074	/年	
利用可能コマ数	7,320	/年	
稼働率	28.3	%	
教育文化機能 (音楽・視聴覚室)			
利用コマ数	—	/年	
利用可能コマ数	—	/年	
稼働率	—	%	
スポーツ機能 (体育室・体育館)			
利用コマ数	2,748	/年	
利用可能コマ数	3,660	/年	
稼働率	75.1	%	
その他機能 (創作室等)			
利用コマ数	—	/年	
利用可能コマ数	—	/年	
稼働率	—	%	

支出 (万円)	2,048	(前年比 ▲ 138)
光熱水費	232	(前年比 ▲ 0)
委託費※	162	(前年比 ▲ 58)
維持補修費	14	(前年比 ▲ 4)
人件費	1,625	(前年比 ▲ 30)
その他 (手数料など)	15	(前年比 ▲ 47)
※清掃、警備、保守点検等に係る委託費		
収入 (万円)	252	(前年比 ▲ 39)
使用料 (営利目的分以外)	245	(前年比 ▲ 39)
使用料 (営利目的分)	4	(前年比 + 0)
その他 (目的外使用料等)	3	(前年比 ± 0)
施設使用料減免実施額 (万円)	258	(前年比 ▲ 21)

$$\text{稼働率} = \frac{\text{利用コマ数}}{\text{利用可能コマ数 (開館日数} \times \text{使用時間区分)}}$$



注1) 支出・収入とも、それぞれの金額を表示単位未満の位で四捨五入しているため、合計と内訳の足し上げが一致しない場合があります。

注2) 市民センター使用料は、各館での現金収納分のみを計上しています。

受益者負担割合	
施設使用料	= 12.2 %
運営コスト	

備考

用途：市民センター
 所管局：教育局
 所管課：生涯学習支援センター

施設名：東部市民センター

令和元年度実績

施設概要	所在・土地			
	所在地	宮城野区平成1丁目3-27		
	敷地面積	1,793 m ²	敷地保有状況	所有
	地図情報へのリンク	https://www2.wagmap.jp/sendacity/MAP?linkid=513e6df5-b29b-40cb-85f8-22f3a999dac6&mid=231		
	施設全体			
	併設施設	児童館		
	建物状況			
	延床面積	1439 m ²	建物の権利状況	所有権
	建築年度	昭和58年	構造	鉄筋コンクリート
	築年数	37年	駐車可能台数	22台

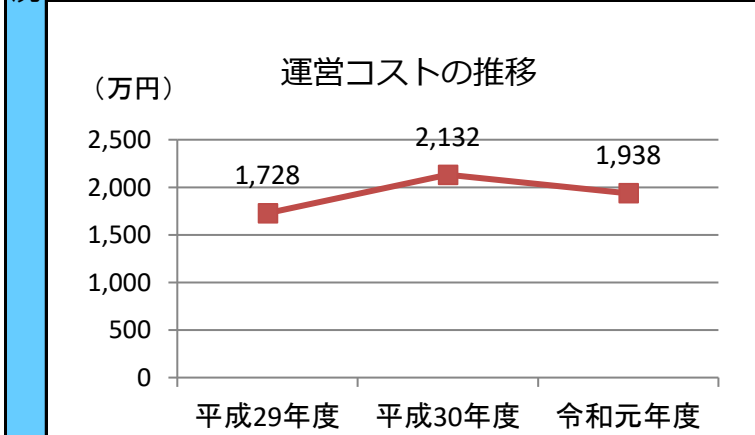
運営時間・休館日	
運営時間：	9：00～21：00
休館日：	月曜、祝日の翌日、年末年始

運営・利用状況	運営状況																																			
	運営方式	指定管理	年間利用者数	47,091人																																
	運営人員		稼働率	32.1%																																
	正職員	—人	年間利用コマ数	7,051/年																																
	嘱託職員等	—人	年間利用可能コマ数	21,960/年																																
	機能別稼働率の推移																																			
	<table border="1"> <caption>機能別稼働率の推移 (%)</caption> <thead> <tr> <th>機能</th> <th>平成29年度</th> <th>平成30年度</th> <th>令和元年度</th> </tr> </thead> <tbody> <tr> <td>集会機能 (会議室・研修室)</td> <td>33</td> <td>30</td> <td>30</td> </tr> <tr> <td>集会機能 (多目的ホール)</td> <td>42</td> <td>40</td> <td>38</td> </tr> <tr> <td>集会機能 (調理実習室)</td> <td>12</td> <td>12</td> <td>11</td> </tr> <tr> <td>集会機能 (和室)</td> <td>23</td> <td>21</td> <td>19</td> </tr> <tr> <td>教育文化機能 (視聴覚室)</td> <td>—</td> <td>—</td> <td>—</td> </tr> <tr> <td>スポーツ機能 (体育室・体育館)</td> <td>76</td> <td>76</td> <td>75</td> </tr> <tr> <td>その他機能 (創作室等)</td> <td>—</td> <td>—</td> <td>—</td> </tr> </tbody> </table>				機能	平成29年度	平成30年度	令和元年度	集会機能 (会議室・研修室)	33	30	30	集会機能 (多目的ホール)	42	40	38	集会機能 (調理実習室)	12	12	11	集会機能 (和室)	23	21	19	教育文化機能 (視聴覚室)	—	—	—	スポーツ機能 (体育室・体育館)	76	76	75	その他機能 (創作室等)	—	—	—
	機能	平成29年度	平成30年度	令和元年度																																
	集会機能 (会議室・研修室)	33	30	30																																
	集会機能 (多目的ホール)	42	40	38																																
集会機能 (調理実習室)	12	12	11																																	
集会機能 (和室)	23	21	19																																	
教育文化機能 (視聴覚室)	—	—	—																																	
スポーツ機能 (体育室・体育館)	76	76	75																																	
その他機能 (創作室等)	—	—	—																																	

機能別利用状況			
集会機能 (会議室・研修室)			
利用コマ数	1,103	/年	
利用可能コマ数	3,660	/年	
稼働率	30.1	%	
集会機能 (多目的ホール)			
利用コマ数	1,373	/年	
利用可能コマ数	3,660	/年	
稼働率	37.5	%	
集会機能 (調理実習室)			
利用コマ数	406	/年	
利用可能コマ数	3,660	/年	
稼働率	11.1	%	
集会機能 (和室)			
利用コマ数	1,409	/年	
利用可能コマ数	7,320	/年	
稼働率	19.2	%	
教育文化機能 (音楽・視聴覚室)			
利用コマ数	—	/年	
利用可能コマ数	—	/年	
稼働率	—	%	
スポーツ機能 (体育室・体育館)			
利用コマ数	2,760	/年	
利用可能コマ数	3,660	/年	
稼働率	75.4	%	
その他機能 (創作室等)			
利用コマ数	—	/年	
利用可能コマ数	—	/年	
稼働率	—	%	

コスト状況	支出 (万円)		1,938	(前年比 ▲ 194)
	光熱水費		324	(前年比 ▲ 2)
	委託費※		205	(前年比 ▲ 62)
	維持補修費		0	(前年比 ▲ 112)
	人件費		1,393	(前年比 ▲ 26)
	その他 (手数料など)		16	(前年比 + 6)
	※清掃、警備、保守点検等に係る委託費			
	収入 (万円)		196	(前年比 ▲ 24)
	使用料 (営利目的分以外)		194	(前年比 ▲ 23)
	使用料 (営利目的分)		1	(前年比 ▲ 1)
その他 (目的外使用料等)		1	(前年比 ± 0)	
施設使用料減免実施額 (万円)		230	(前年比 ▲ 31)	

$$\text{稼働率} = \frac{\text{利用コマ数}}{\text{利用可能コマ数 (開館日数} \times \text{使用時間区分)}}$$



注1) 支出・収入とも、それぞれの金額を表示単位未満の位で四捨五入しているため、合計と内訳の足し上げが一致しない場合があります。
 注2) 市民センター使用料は、各館での現金収納分のみを計上しています。

受益者負担割合	
施設使用料	10.0%
運営コスト	

備考

用途 : 市民センター
 所管局 : 教育局
 所管課 : 生涯学習支援センター

施設名 : 幸町市民センター

令和元年度実績

施設概要			
所在・土地			
所在地	宮城野区幸町3丁目13-13		
敷地面積	3,838 m ²	敷地保有状況	所有
地図情報へのリンク	https://www2.wagmap.jp/sendacity/MAP?linkid=0bc25d2c-868a-4df1-8f9c-a220f95324ef&mid=231		
施設全体			
併設施設	児童館、コミュニティ防災センター		
建物状況			
延床面積	1757 m ²	建物の権利状況	所有権
建築年度	平成4年	構造	鉄筋コンクリート
築年数	28年	駐車可能台数	23台

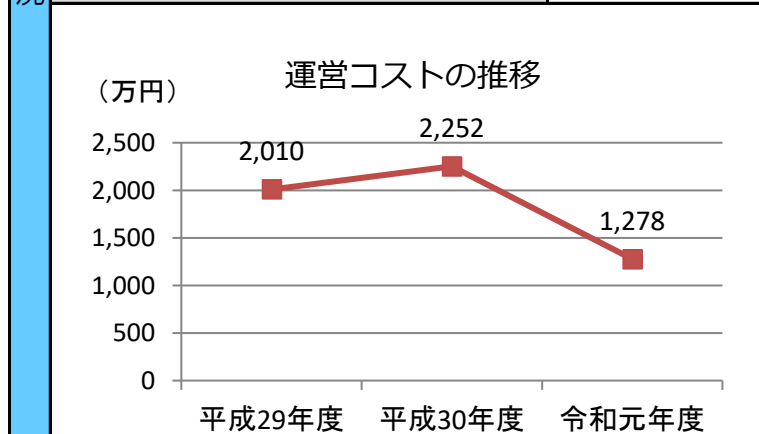
運営時間・休館日
運営時間： 9：00～21：00
休館日： 月曜、祝日の翌日、年末年始

運営状況																																			
運営方式	指定管理	年間利用者数	16,861人																																
運営人員		稼働率	36.7%																																
正職員	—人	年間利用コマ数	2,313/年																																
嘱託職員等	—人	年間利用可能コマ数	6,300/年																																
機能別稼働率の推移																																			
<table border="1"> <caption>機能別稼働率の推移 (%)</caption> <thead> <tr> <th>機能</th> <th>平成29年度</th> <th>平成30年度</th> <th>令和元年度</th> </tr> </thead> <tbody> <tr> <td>集会機能 (会議室・研修室)</td> <td>46</td> <td>42</td> <td>39</td> </tr> <tr> <td>集会機能 (多目的ホール)</td> <td>81</td> <td>80</td> <td>79</td> </tr> <tr> <td>集会機能 (調理実習室)</td> <td>27</td> <td>24</td> <td>22</td> </tr> <tr> <td>集会機能 (和室)</td> <td>27</td> <td>26</td> <td>22</td> </tr> <tr> <td>教育文化機能 (視聴覚室)</td> <td>—</td> <td>—</td> <td>—</td> </tr> <tr> <td>スポーツ機能 (体育室・体育館)</td> <td>—</td> <td>—</td> <td>—</td> </tr> <tr> <td>その他機能 (創作室等)</td> <td>—</td> <td>—</td> <td>—</td> </tr> </tbody> </table>				機能	平成29年度	平成30年度	令和元年度	集会機能 (会議室・研修室)	46	42	39	集会機能 (多目的ホール)	81	80	79	集会機能 (調理実習室)	27	24	22	集会機能 (和室)	27	26	22	教育文化機能 (視聴覚室)	—	—	—	スポーツ機能 (体育室・体育館)	—	—	—	その他機能 (創作室等)	—	—	—
機能	平成29年度	平成30年度	令和元年度																																
集会機能 (会議室・研修室)	46	42	39																																
集会機能 (多目的ホール)	81	80	79																																
集会機能 (調理実習室)	27	24	22																																
集会機能 (和室)	27	26	22																																
教育文化機能 (視聴覚室)	—	—	—																																
スポーツ機能 (体育室・体育館)	—	—	—																																
その他機能 (創作室等)	—	—	—																																

機能別利用状況			
集会機能 (会議室・研修室)			
利用コマ数	496	/年	
利用可能コマ数	1,260	/年	
稼働率	39.4	%	
集会機能 (多目的ホール)			
利用コマ数	991	/年	
利用可能コマ数	1,260	/年	
稼働率	78.7	%	
集会機能 (調理実習室)			
利用コマ数	271	/年	
利用可能コマ数	1,260	/年	
稼働率	21.5	%	
集会機能 (和室)			
利用コマ数	555	/年	
利用可能コマ数	2,520	/年	
稼働率	22.0	%	
教育文化機能 (音楽・視聴覚室)			
利用コマ数	—	/年	
利用可能コマ数	—	/年	
稼働率	—	%	
スポーツ機能 (体育室・体育館)			
利用コマ数	—	/年	
利用可能コマ数	—	/年	
稼働率	—	%	
その他機能 (創作室等)			
利用コマ数	—	/年	
利用可能コマ数	—	/年	
稼働率	—	%	

支出 (万円)	1,278	(前年比 ▲ 974)
光熱水費	128	(前年比 ▲ 185)
委託費※	140	(前年比 ▲ 133)
維持補修費	77	(前年比 + 73)
人件費	929	(前年比 ▲ 727)
その他 (手数料など)	5	(前年比 ▲ 3)
※清掃、警備、保守点検等に係る委託費		
収入 (万円)	50	(前年比 ▲ 181)
使用料 (営利目的分以外)	49	(前年比 ▲ 180)
使用料 (営利目的分)	1	(前年比 ▲ 0)
その他 (目的外使用料等)	0	(前年比 ▲ 1)
施設使用料減免実施額 (万円)	65	(前年比 ▲ 235)

$$\text{稼働率} = \frac{\text{利用コマ数}}{\text{利用可能コマ数 (開館日数} \times \text{使用時間区分)}}$$



注1) 支出・収入とも、それぞれの金額を表示単位未満の位で四捨五入しているため、合計と内訳の足し上げが一致しない場合があります。

注2) 市民センター使用料は、各館での現金収納分のみを計上しています。

受益者負担割合	
施設使用料	3.9%
運営コスト	

備考
 大規模改修工事により令和元年8月から令和2年4月まで休館したため、利用可能コマ数が過年度と比べ少なくなっています。

用途：市民センター
 所管局：教育局
 所管課：生涯学習支援センター

施設名：田子市民センター

令和元年度実績

施設概要			
所在・土地			
所在地	宮城野区田子2丁目4-25		
敷地面積	2,878 m ²	敷地保有状況	所有
地図情報へのリンク	https://www2.wagmap.jp/sendacity/MAP?linkid=dee3b03e-d39d-49af-91ea-5673df73f9eb&mid=231		
施設全体			
併設施設	児童館、コミュニティ防災センター		
建物状況			
延床面積	1935 m ²	建物の権利状況	所有権
建築年度	平成11年	構造	鉄筋コンクリート
築年数	21年	駐車可能台数	20台

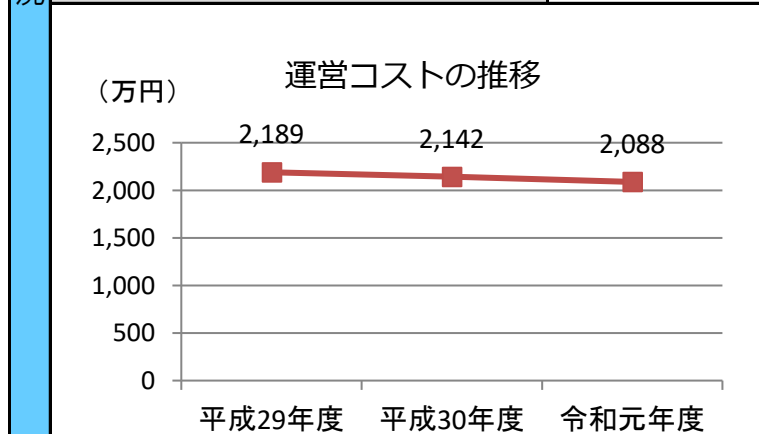
運営時間・休館日
運営時間： 9：00～21：00
休館日： 月曜、祝日の翌日、年末年始

運営状況																																			
運営方式	指定管理	年間利用者数	70,598人																																
運営人員		稼働率	27.7%																																
正職員	—人	年間利用コマ数	5,999/年																																
嘱託職員等	—人	年間利用可能コマ数	21,672/年																																
機能別稼働率の推移																																			
<table border="1"> <caption>機能別稼働率の推移 (%)</caption> <thead> <tr> <th>機能</th> <th>平成29年度</th> <th>平成30年度</th> <th>令和元年度</th> </tr> </thead> <tbody> <tr> <td>集会機能 (会議室・研修室)</td> <td>40</td> <td>33</td> <td>30</td> </tr> <tr> <td>集会機能 (多目的ホール)</td> <td>78</td> <td>78</td> <td>77</td> </tr> <tr> <td>集会機能 (調理実習室)</td> <td>8</td> <td>6</td> <td>6</td> </tr> <tr> <td>集会機能 (和室)</td> <td>15</td> <td>14</td> <td>11</td> </tr> <tr> <td>教育文化機能 (視聴覚室)</td> <td>—</td> <td>—</td> <td>—</td> </tr> <tr> <td>スポーツ機能 (体育室・体育館)</td> <td>—</td> <td>—</td> <td>—</td> </tr> <tr> <td>その他機能 (創作室等)</td> <td>—</td> <td>—</td> <td>—</td> </tr> </tbody> </table>				機能	平成29年度	平成30年度	令和元年度	集会機能 (会議室・研修室)	40	33	30	集会機能 (多目的ホール)	78	78	77	集会機能 (調理実習室)	8	6	6	集会機能 (和室)	15	14	11	教育文化機能 (視聴覚室)	—	—	—	スポーツ機能 (体育室・体育館)	—	—	—	その他機能 (創作室等)	—	—	—
機能	平成29年度	平成30年度	令和元年度																																
集会機能 (会議室・研修室)	40	33	30																																
集会機能 (多目的ホール)	78	78	77																																
集会機能 (調理実習室)	8	6	6																																
集会機能 (和室)	15	14	11																																
教育文化機能 (視聴覚室)	—	—	—																																
スポーツ機能 (体育室・体育館)	—	—	—																																
その他機能 (創作室等)	—	—	—																																

機能別利用状況			
集会機能 (会議室・研修室)			
利用コマ数	2,204	/年	
利用可能コマ数	7,320	/年	
稼働率	30.1	%	
集会機能 (多目的ホール)			
利用コマ数	2,810	/年	
利用可能コマ数	3,660	/年	
稼働率	76.8	%	
集会機能 (調理実習室)			
利用コマ数	209	/年	
利用可能コマ数	3,660	/年	
稼働率	5.7	%	
集会機能 (和室)			
利用コマ数	776	/年	
利用可能コマ数	7,032	/年	
稼働率	11.0	%	
教育文化機能 (音楽・視聴覚室)			
利用コマ数	—	/年	
利用可能コマ数	—	/年	
稼働率	—	%	
スポーツ機能 (体育室・体育館)			
利用コマ数	—	/年	
利用可能コマ数	—	/年	
稼働率	—	%	
その他機能 (創作室等)			
利用コマ数	—	/年	
利用可能コマ数	—	/年	
稼働率	—	%	

支出 (万円)	2,088	(前年比 ▲ 54)
光熱水費	410	(前年比 ▲ 7)
委託費※	213	(前年比 ▲ 49)
維持補修費	58	(前年比 + 41)
人件費	1,393	(前年比 ▲ 26)
その他 (手数料など)	14	(前年比 ▲ 14)
※清掃、警備、保守点検等に係る委託費		
収入 (万円)	201	(前年比 ▲ 23)
使用料 (営利目的分以外)	197	(前年比 ▲ 23)
使用料 (営利目的分)	1	(前年比 ▲ 0)
その他 (目的外使用料等)	3	(前年比 ± 0)
施設使用料減免実施額 (万円)	217	(前年比 ▲ 49)

$$\text{稼働率} = \frac{\text{利用コマ数}}{\text{利用可能コマ数 (開館日数} \times \text{使用時間区分)}}$$



注1) 支出・収入とも、それぞれの金額を表示単位未満の位で四捨五入しているため、合計と内訳の足し上げが一致しない場合があります。

注2) 市民センター使用料は、各館での現金収納分のみを計上しています。

受益者負担割合	
施設使用料	= 9.5 %
運営コスト	

備考

用途：市民センター
 所管局：教育局
 所管課：生涯学習支援センター

施設名：福室市民センター

令和元年度実績

施設概要	所在・土地			
	所在地	宮城野区福室5丁目9-36		
	敷地面積	4,747 m ²	敷地保有状況	所有
	地図情報へのリンク	https://www2.wagmap.jp/sendacity/MAP?linkid=8422488d-f5dc-4cf4-a834-a2932934c925&mid=231		
	施設全体			
	併設施設	児童館、コミュニティ防災センター		
	建物状況			
	延床面積	1945 m ²	建物の権利状況	所有権
	建築年度	平成14年	構造	鉄筋コンクリート
	築年数	18年	駐車可能台数	43台

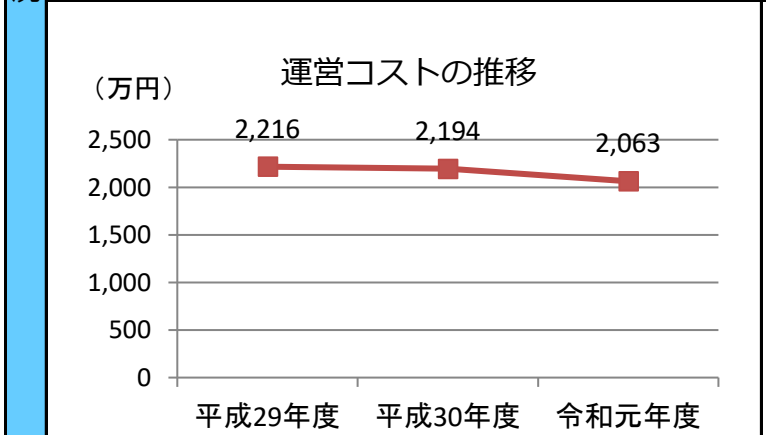
運営時間・休館日	
運営時間： 9：00～21：00	
休館日： 月曜、祝日の翌日、年末年始	

運営・利用状況	運営状況																																			
	運営方式	指定管理	年間利用者数	104,405人																																
	運営人員		稼働率	32.8%																																
	正職員	—人	年間利用コマ数	7,202/年																																
	嘱託職員等	—人	年間利用可能コマ数	21,960/年																																
	機能別稼働率の推移																																			
	<table border="1"> <caption>機能別稼働率の推移 (%)</caption> <thead> <tr> <th>機能</th> <th>平成29年度</th> <th>平成30年度</th> <th>令和元年度</th> </tr> </thead> <tbody> <tr> <td>集会機能 (会議室・研修室)</td> <td>33</td> <td>34</td> <td>33</td> </tr> <tr> <td>集会機能 (多目的ホール)</td> <td>77</td> <td>75</td> <td>74</td> </tr> <tr> <td>集会機能 (調理実習室)</td> <td>14</td> <td>15</td> <td>13</td> </tr> <tr> <td>集会機能 (和室)</td> <td>22</td> <td>20</td> <td>21</td> </tr> <tr> <td>教育文化機能 (視聴覚室)</td> <td>—</td> <td>—</td> <td>—</td> </tr> <tr> <td>スポーツ機能 (体育室・体育館)</td> <td>—</td> <td>—</td> <td>—</td> </tr> <tr> <td>その他機能 (創作室等)</td> <td>—</td> <td>—</td> <td>—</td> </tr> </tbody> </table>				機能	平成29年度	平成30年度	令和元年度	集会機能 (会議室・研修室)	33	34	33	集会機能 (多目的ホール)	77	75	74	集会機能 (調理実習室)	14	15	13	集会機能 (和室)	22	20	21	教育文化機能 (視聴覚室)	—	—	—	スポーツ機能 (体育室・体育館)	—	—	—	その他機能 (創作室等)	—	—	—
	機能	平成29年度	平成30年度	令和元年度																																
	集会機能 (会議室・研修室)	33	34	33																																
	集会機能 (多目的ホール)	77	75	74																																
集会機能 (調理実習室)	14	15	13																																	
集会機能 (和室)	22	20	21																																	
教育文化機能 (視聴覚室)	—	—	—																																	
スポーツ機能 (体育室・体育館)	—	—	—																																	
その他機能 (創作室等)	—	—	—																																	

機能別利用状況			
集会機能 (会議室・研修室)			
利用コマ数	2,447	/年	
利用可能コマ数	7,320	/年	
稼働率	33.4	%	
集会機能 (多目的ホール)			
利用コマ数	2,712	/年	
利用可能コマ数	3,660	/年	
稼働率	74.1	%	
集会機能 (調理実習室)			
利用コマ数	477	/年	
利用可能コマ数	3,660	/年	
稼働率	13.0	%	
集会機能 (和室)			
利用コマ数	1,566	/年	
利用可能コマ数	7,320	/年	
稼働率	21.4	%	
教育文化機能 (音楽・視聴覚室)			
利用コマ数	—	/年	
利用可能コマ数	—	/年	
稼働率	—	%	
スポーツ機能 (体育室・体育館)			
利用コマ数	—	/年	
利用可能コマ数	—	/年	
稼働率	—	%	
その他機能 (創作室等)			
利用コマ数	—	/年	
利用可能コマ数	—	/年	
稼働率	—	%	

コスト状況	支出 (万円)		2,063 (前年比 ▲ 130)
	光熱水費	436 (前年比 + 6)	
	委託費※	180 (前年比 ▲ 58)	
	維持補修費	48 (前年比 ▲ 14)	
	人件費	1,393 (前年比 ▲ 26)	
	その他 (手数料など)	6 (前年比 ▲ 40)	
	※清掃、警備、保守点検等に係る委託費		
収入 (万円)		221 (前年比 ▲ 15)	
使用料 (営利目的分以外)	204 (前年比 ▲ 31)		
使用料 (営利目的分)	16 (前年比 + 16)		
その他 (目的外使用料等)	2 (前年比 ± 0)		
施設使用料減免実施額 (万円)		340 (前年比 ▲ 12)	

$$\text{稼働率} = \frac{\text{利用コマ数}}{\text{利用可能コマ数 (開館日数} \times \text{使用時間区分)}}$$



注1) 支出・収入とも、それぞれの金額を表示単位未満の位で四捨五入しているため、合計と内訳の足し上げが一致しない場合があります。
 注2) 市民センター使用料は、各館での現金収納分のみを計上しています。

受益者負担割合	
施設使用料	10.6%
運営コスト	

備考

用途：市民センター
 所管局：教育局
 所管課：生涯学習支援センター

施設名：若林区中央市民センター

令和元年度実績

施設概要			
所在・土地			
所在地	若林区南小泉1丁目1-1		
敷地面積	15,212 m ²	敷地保有状況	所有
地図情報へのリンク	https://www2.wagmap.jp/sendacity/MAP?linkid=18e4419a-31de-4b83-9a34-242d24e7386b&mid=231		
施設全体			
併設施設	区文化センター、図書館、区情報センター、児童館、子育てふれあいプラザ		
建物状況			
延床面積	11446 m ²	建物の権利状況	所有権
建築年度	平成5年	構造	鉄骨鉄筋コンクリート
築年数	27年	駐車可能台数	58台

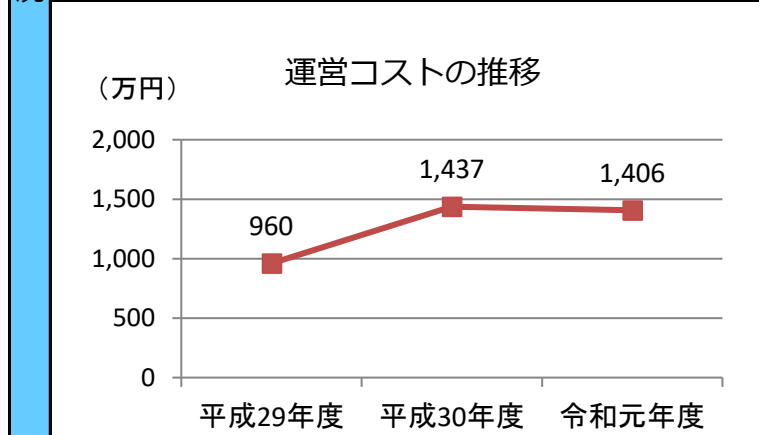
運営時間・休館日
運営時間： 9：00～21：00
休館日： 月曜、祝日の翌日、年末年始

運営状況																																			
運営方式	指定管理	年間利用者数	61,970人																																
運営人員		稼働率	27.2%																																
正職員	—人	年間利用コマ数	12,958/年																																
嘱託職員等	—人	年間利用可能コマ数	47,616/年																																
機能別稼働率の推移																																			
<table border="1"> <caption>機能別稼働率の推移 (%)</caption> <thead> <tr> <th>機能</th> <th>平成29年度</th> <th>平成30年度</th> <th>令和元年度</th> </tr> </thead> <tbody> <tr> <td>集会機能(会議室・研修室)</td> <td>34</td> <td>37</td> <td>30</td> </tr> <tr> <td>集会機能(多目的ホール)</td> <td>73</td> <td>78</td> <td>79</td> </tr> <tr> <td>集会機能(調理実習室)</td> <td>12</td> <td>16</td> <td>11</td> </tr> <tr> <td>集会機能(和室)</td> <td>19</td> <td>21</td> <td>16</td> </tr> <tr> <td>教育文化機能(視聴覚室)</td> <td>—</td> <td>—</td> <td>—</td> </tr> <tr> <td>スポーツ機能(体育室・体育館)</td> <td>—</td> <td>—</td> <td>—</td> </tr> <tr> <td>その他機能(創作室等)</td> <td>18</td> <td>22</td> <td>19</td> </tr> </tbody> </table>				機能	平成29年度	平成30年度	令和元年度	集会機能(会議室・研修室)	34	37	30	集会機能(多目的ホール)	73	78	79	集会機能(調理実習室)	12	16	11	集会機能(和室)	19	21	16	教育文化機能(視聴覚室)	—	—	—	スポーツ機能(体育室・体育館)	—	—	—	その他機能(創作室等)	18	22	19
機能	平成29年度	平成30年度	令和元年度																																
集会機能(会議室・研修室)	34	37	30																																
集会機能(多目的ホール)	73	78	79																																
集会機能(調理実習室)	12	16	11																																
集会機能(和室)	19	21	16																																
教育文化機能(視聴覚室)	—	—	—																																
スポーツ機能(体育室・体育館)	—	—	—																																
その他機能(創作室等)	18	22	19																																

機能別利用状況			
集会機能(会議室・研修室)			
利用コマ数	6,585	/年	
利用可能コマ数	21,996	/年	
稼働率	29.9	%	
集会機能(多目的ホール)			
利用コマ数	2,905	/年	
利用可能コマ数	3,660	/年	
稼働率	79.4	%	
集会機能(調理実習室)			
利用コマ数	390	/年	
利用可能コマ数	3,660	/年	
稼働率	10.7	%	
集会機能(和室)			
利用コマ数	2,388	/年	
利用可能コマ数	14,640	/年	
稼働率	16.3	%	
教育文化機能(音楽・視聴覚室)			
利用コマ数	—	/年	
利用可能コマ数	—	/年	
稼働率	—	%	
スポーツ機能(体育室・体育館)			
利用コマ数	—	/年	
利用可能コマ数	—	/年	
稼働率	—	%	
その他機能(創作室等)			
利用コマ数	690	/年	
利用可能コマ数	3,660	/年	
稼働率	18.9	%	

支出(万円)	1,406	(前年比 ▲ 31)
光熱水費	0	(前年比 ± 0)
委託費※	0	(前年比 ± 0)
維持補修費	0	(前年比 ± 0)
人件費	1,393	(前年比 ▲ 26)
その他(手数料など)	13	(前年比 ▲ 6)
※清掃、警備、保守点検等に係る委託費		
収入(万円)	318	(前年比 ▲ 73)
使用料(営利目的分以外)	297	(前年比 ▲ 74)
使用料(営利目的分)	21	(前年比 + 2)
その他(目的外使用料等)	1	(前年比 ± 0)
施設使用料減免実施額(万円)	457	(前年比 ▲ 113)

$$\text{稼働率} = \frac{\text{利用コマ数}}{\text{利用可能コマ数 (開館日数} \times \text{使用時間区分)}}$$



注1) 支出・収入とも、それぞれの金額を表示単位未満の位で四捨五入しているため、合計と内訳の足し上げが一致しない場合があります。
 注2) 市民センター使用料は、各館での現金収納分のみを計上しています。

受益者負担割合	
施設使用料	22.6%
運営コスト	

備考
 ・若林区文化センター内、及び若林区役所に隣接する別棟内にあります。
 ・若林区役所北側にあった別棟については、区役所東側に改築の上、平成29年10月に再開館しました。

用途：市民センター
 所管局：教育局
 所管課：生涯学習支援センター

施設名：七郷市民センター

令和元年度実績

施設概要			
所在・土地			
所在地	若林区荒井3丁目7-2		
敷地面積	5,674 m ²	敷地保有状況	所有
地図情報へのリンク	https://www2.wagmap.jp/sendacity/MAP?linkid=6d1adde9-78ee-46fd-8aee-0059cb708dc9&mid=231		
施設全体			
併設施設	児童館、保健センター、証明発行センター、コミュニティ防災センター		
建物状況			
延床面積	1902 m ²	建物の権利状況	所有権
建築年度	昭和57年	構造	鉄筋コンクリート
築年数	38年	駐車可能台数	45台

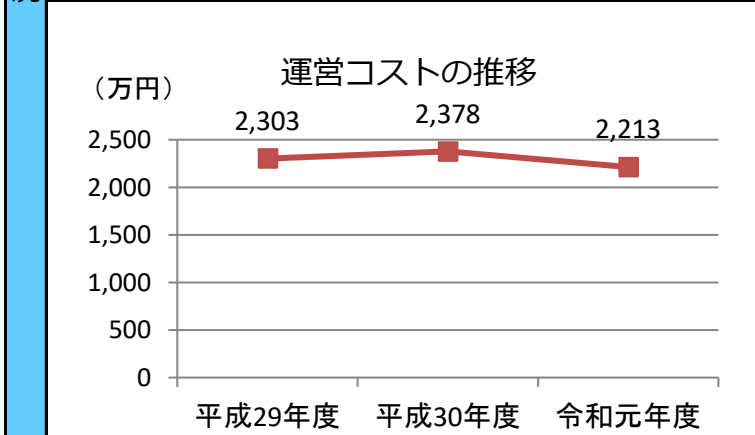
運営時間・休館日
運営時間： 9：00～21：00
休館日： 月曜、祝日の翌日、年末年始

運営状況																																			
運営方式	指定管理	年間利用者数	84,290人																																
運営人員		稼働率	31.4%																																
正職員	—人	年間利用コマ数	11,492/年																																
嘱託職員等	—人	年間利用可能コマ数	36,600/年																																
機能別稼働率の推移																																			
<table border="1"> <caption>機能別稼働率の推移 (%)</caption> <thead> <tr> <th>機能</th> <th>平成29年度</th> <th>平成30年度</th> <th>令和元年度</th> </tr> </thead> <tbody> <tr> <td>集会機能 (会議室・研修室)</td> <td>36</td> <td>38</td> <td>34</td> </tr> <tr> <td>集会機能 (多目的ホール)</td> <td>—</td> <td>—</td> <td>—</td> </tr> <tr> <td>集会機能 (調理実習室)</td> <td>15</td> <td>20</td> <td>11</td> </tr> <tr> <td>集会機能 (和室)</td> <td>31</td> <td>29</td> <td>25</td> </tr> <tr> <td>教育文化機能 (視聴覚室)</td> <td>40</td> <td>39</td> <td>33</td> </tr> <tr> <td>スポーツ機能 (体育室・体育館)</td> <td>78</td> <td>80</td> <td>80</td> </tr> <tr> <td>その他機能 (創作室等)</td> <td>15</td> <td>15</td> <td>11</td> </tr> </tbody> </table>				機能	平成29年度	平成30年度	令和元年度	集会機能 (会議室・研修室)	36	38	34	集会機能 (多目的ホール)	—	—	—	集会機能 (調理実習室)	15	20	11	集会機能 (和室)	31	29	25	教育文化機能 (視聴覚室)	40	39	33	スポーツ機能 (体育室・体育館)	78	80	80	その他機能 (創作室等)	15	15	11
機能	平成29年度	平成30年度	令和元年度																																
集会機能 (会議室・研修室)	36	38	34																																
集会機能 (多目的ホール)	—	—	—																																
集会機能 (調理実習室)	15	20	11																																
集会機能 (和室)	31	29	25																																
教育文化機能 (視聴覚室)	40	39	33																																
スポーツ機能 (体育室・体育館)	78	80	80																																
その他機能 (創作室等)	15	15	11																																

機能別利用状況			
集会機能 (会議室・研修室)			
利用コマ数	3,771	/年	
利用可能コマ数	10,980	/年	
稼働率	34.3	%	
集会機能 (多目的ホール)			
利用コマ数	—	/年	
利用可能コマ数	—	/年	
稼働率	—	%	
集会機能 (調理実習室)			
利用コマ数	413	/年	
利用可能コマ数	3,660	/年	
稼働率	11.3	%	
集会機能 (和室)			
利用コマ数	2,785	/年	
利用可能コマ数	10,980	/年	
稼働率	25.4	%	
教育文化機能 (音楽・視聴覚室)			
利用コマ数	1,206	/年	
利用可能コマ数	3,660	/年	
稼働率	33.0	%	
スポーツ機能 (体育室・体育館)			
利用コマ数	2,924	/年	
利用可能コマ数	3,660	/年	
稼働率	79.9	%	
その他機能 (創作室等)			
利用コマ数	393	/年	
利用可能コマ数	3,660	/年	
稼働率	10.7	%	

支出 (万円)	2,213	(前年比 ▲ 165)
光熱水費	438	(前年比 ▲ 0)
委託費※	343	(前年比 ▲ 6)
維持補修費	16	(前年比 ▲ 114)
人件費	1,393	(前年比 ▲ 26)
その他 (手数料など)	23	(前年比 ▲ 19)
※清掃、警備、保守点検等に係る委託費		
収入 (万円)	396	(前年比 ▲ 57)
使用料 (営利目的分以外)	256	(前年比 ▲ 45)
使用料 (営利目的分)	139	(前年比 ▲ 11)
その他 (目的外使用料等)	1	(前年比 ± 0)
施設使用料減免実施額 (万円)	411	(前年比 ▲ 99)

$$\text{稼働率} = \frac{\text{利用コマ数}}{\text{利用可能コマ数 (開館日数} \times \text{使用時間区分)}}$$



注1) 支出・収入とも、それぞれの金額を表示単位未満の位で四捨五入しているため、合計と内訳の足し上げが一致しない場合があります。
 注2) 市民センター使用料は、各館での現金収納分のみを計上しています。

受益者負担割合	
施設使用料	= 17.8 %
運営コスト	

備考

用途：市民センター
 所管局：教育局
 所管課：生涯学習支援センター

施設名：荒町市民センター

令和元年度実績

施設概要			
所在・土地			
所在地	若林区荒町86-2		
敷地面積	2,628 m ²	敷地保有状況	所有
地図情報へのリンク	https://www2.wagmap.jp/sendacity/MAP?linkid=5d42d85d-edc0-4dfe-a864-8d70c1867ae8&mid=231		
施設全体			
併設施設	児童館、コミュニティ防災センター		
建物状況			
延床面積	1790 m ²	建物の権利状況	所有権
建築年度	平成21年	構造	鉄筋コンクリート
築年数	11年	駐車可能台数	6台

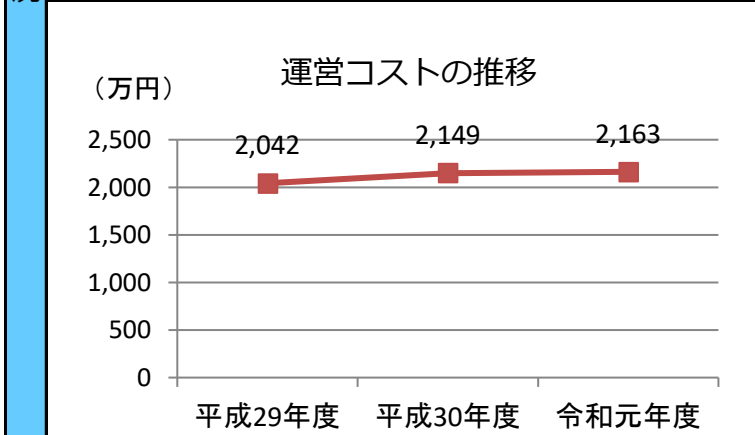
運営時間・休館日
運営時間： 9：00～21：00
休館日： 月曜、祝日の翌日、年末年始

運営状況			
運営方式	指定管理	年間利用者数	54,487人
運営人員		稼働率	45.1%
正職員	—人	年間利用コマ数	11,543/年
嘱託職員等	—人	年間利用可能コマ数	25,620/年
機能別稼働率の推移			

機能別利用状況			
集会機能（会議室・研修室）			
利用コマ数	5,147	/年	
利用可能コマ数	10,980	/年	
稼働率	46.9	%	
集会機能（多目的ホール）			
利用コマ数	2,806	/年	
利用可能コマ数	3,660	/年	
稼働率	76.7	%	
集会機能（調理実習室）			
利用コマ数	718	/年	
利用可能コマ数	3,660	/年	
稼働率	19.6	%	
集会機能（和室）			
利用コマ数	2,872	/年	
利用可能コマ数	7,320	/年	
稼働率	39.2	%	
教育文化機能（音楽・視聴覚室）			
利用コマ数	0	/年	
利用可能コマ数	0	/年	
稼働率	—	%	
スポーツ機能（体育室・体育館）			
利用コマ数	0	/年	
利用可能コマ数	0	/年	
稼働率	—	%	
その他機能（創作室等）			
利用コマ数	0	/年	
利用可能コマ数	0	/年	
稼働率	—	%	

支出（万円）	2,163	（前年比 + 14）
光熱水費	386	（前年比 + 12）
委託費※	311	（前年比 + 11）
維持補修費	60	（前年比 + 48）
人件費	1,393	（前年比 ▲ 26）
その他（手数料など）	13	（前年比 ▲ 32）
※清掃、警備、保守点検等に係る委託費		
収入（万円）	299	（前年比 ▲ 48）
使用料（営利目的分以外）	297	（前年比 ▲ 46）
使用料（営利目的分）	0	（前年比 ▲ 1）
その他（目的外使用料等）	2	（前年比 ± 0）
施設使用料減免実施額（万円）	399	（前年比 ▲ 51）

$$\text{稼働率} = \frac{\text{利用コマ数}}{\text{利用可能コマ数（開館日数 × 使用時間区分）}}$$



注1) 支出・収入とも、それぞれの金額を表示単位未満の位で四捨五入しているため、合計と内訳の足し上げが一致しない場合があります。
 注2) 市民センター使用料は、各館での現金収納分のみを計上しています。

受益者負担割合	
施設使用料	= 13.8 %
運営コスト	

備考

用途：市民センター
 所管局：教育局
 所管課：生涯学習支援センター

施設名：六郷市民センター

令和元年度実績

施設概要			
所在・土地			
所在地	若林区今泉1丁目3-19		
敷地面積	4,321 m ²	敷地保有状況	所有
地図情報へのリンク	https://www2.wagmap.jp/sendacity/MAP?linkid=dcbdc31f-51cd-4bb2-8816-015e69bb7e9f&mid=231		
施設全体			
併設施設	児童館、保健センター、証明発行センター		
建物状況			
延床面積	1744 m ²	建物の権利状況	所有権
建築年度	昭和56年	構造	鉄筋コンクリート
築年数	39年	駐車可能台数	36台

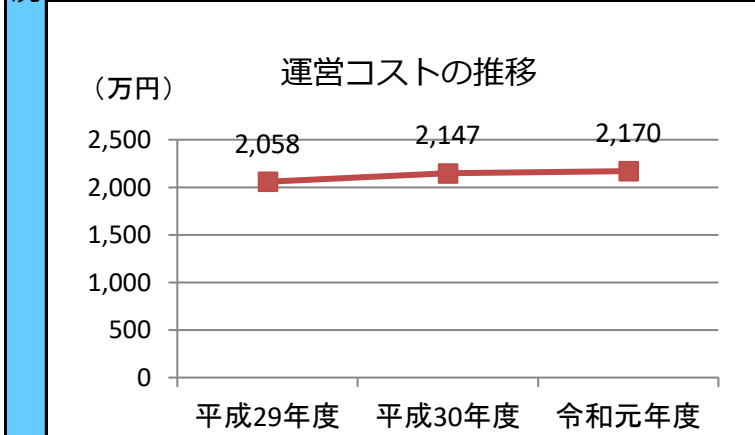
運営時間・休館日
運営時間： 9：00～21：00
休館日： 月曜、祝日の翌日、年末年始

運営状況			
運営方式	指定管理	年間利用者数	67,134人
運営人員		稼働率	27.0%
正職員	—人	年間利用コマ数	7,909/年
嘱託職員等	—人	年間利用可能コマ数	29,280/年
機能別稼働率の推移			

機能別利用状況			
集会機能（会議室・研修室）			
利用コマ数	2,556	/年	
利用可能コマ数	10,980	/年	
稼働率	23.3	%	
集会機能（多目的ホール）			
利用コマ数	—	/年	
利用可能コマ数	—	/年	
稼働率	—	%	
集会機能（調理実習室）			
利用コマ数	412	/年	
利用可能コマ数	3,660	/年	
稼働率	11.3	%	
集会機能（和室）			
利用コマ数	2,167	/年	
利用可能コマ数	10,980	/年	
稼働率	19.7	%	
教育文化機能（音楽・視聴覚室）			
利用コマ数	—	/年	
利用可能コマ数	—	/年	
稼働率	—	%	
スポーツ機能（体育室・体育館）			
利用コマ数	2,774	/年	
利用可能コマ数	3,660	/年	
稼働率	75.8	%	
その他機能（創作室等）			
利用コマ数	—	/年	
利用可能コマ数	—	/年	
稼働率	—	%	

支出（万円）	2,170	（前年比 + 22）
光熱水費	382	（前年比 + 11）
委託費※	311	（前年比 + 31）
維持補修費	60	（前年比 + 46）
人件費	1,393	（前年比 ▲ 26）
その他（手数料など）	24	（前年比 ▲ 40）
※清掃、警備、保守点検等に係る委託費		
収入（万円）	193	（前年比 ▲ 16）
使用料（営利目的分以外）	191	（前年比 ▲ 12）
使用料（営利目的分）	0	（前年比 ▲ 4）
その他（目的外使用料等）	2	（前年比 ± 0）
施設使用料減免実施額（万円）	296	（前年比 ▲ 21）

$$\text{稼働率} = \frac{\text{利用コマ数}}{\text{利用可能コマ数（開館日数} \times \text{使用時間区分）}}$$



注1) 支出・収入とも、それぞれの金額を表示単位未満の位で四捨五入しているため、合計と内訳の足し上げが一致しない場合があります。

注2) 市民センター使用料は、各館での現金収納分のみを計上しています。

受益者負担割合	
施設使用料	8.8%
運営コスト	

備考

用途：市民センター
 所管局：教育局
 所管課：生涯学習支援センター

施設名：若林市民センター

令和元年度実績

施設概要			
所在・土地			
所在地	若林区若林3丁目15-20		
敷地面積	3,048 m ²	敷地保有状況	所有
地図情報へのリンク	https://www2.wagmap.jp/sendacity/MAP?linkid=05676ac2-0103-426b-b798-314290dce574&mid=231		
施設全体			
併設施設	児童館、コミュニティ防災センター		
建物状況			
延床面積	1435 m ²	建物の権利状況	所有権
建築年度	平成3年	構造	鉄筋コンクリート
築年数	29年	駐車可能台数	22台

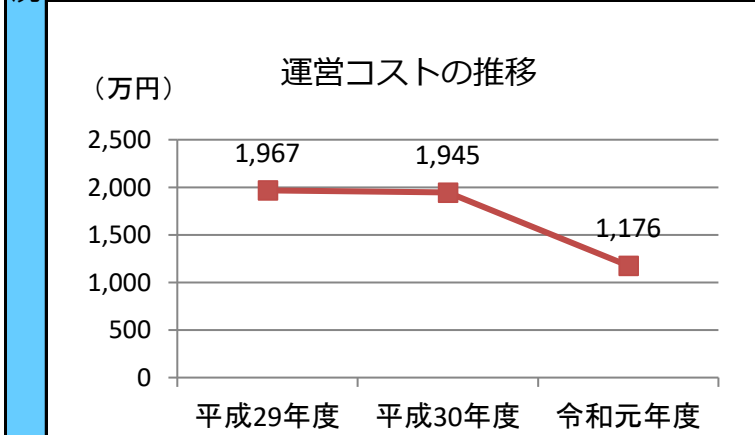
運営時間・休館日
運営時間： 9：00～21：00
休館日： 月曜、祝日の翌日、年末年始

運営状況																																			
運営方式	指定管理	年間利用者数	15,137人																																
運営人員		稼働率	39.1%																																
正職員	—人	年間利用コマ数	1,994/年																																
嘱託職員等	—人	年間利用可能コマ数	5,100/年																																
機能別稼働率の推移																																			
<table border="1"> <caption>機能別稼働率の推移 (%)</caption> <thead> <tr> <th>機能</th> <th>平成29年度</th> <th>平成30年度</th> <th>令和元年度</th> </tr> </thead> <tbody> <tr> <td>集会機能 (会議室・研修室)</td> <td>43</td> <td>42</td> <td>37</td> </tr> <tr> <td>集会機能 (多目的ホール)</td> <td>77</td> <td>77</td> <td>76</td> </tr> <tr> <td>集会機能 (調理実習室)</td> <td>40</td> <td>36</td> <td>37</td> </tr> <tr> <td>集会機能 (和室)</td> <td>26</td> <td>26</td> <td>22</td> </tr> <tr> <td>教育文化機能 (視聴覚室)</td> <td>—</td> <td>—</td> <td>—</td> </tr> <tr> <td>スポーツ機能 (体育室・体育館)</td> <td>—</td> <td>—</td> <td>—</td> </tr> <tr> <td>その他機能 (創作室等)</td> <td>—</td> <td>—</td> <td>—</td> </tr> </tbody> </table>				機能	平成29年度	平成30年度	令和元年度	集会機能 (会議室・研修室)	43	42	37	集会機能 (多目的ホール)	77	77	76	集会機能 (調理実習室)	40	36	37	集会機能 (和室)	26	26	22	教育文化機能 (視聴覚室)	—	—	—	スポーツ機能 (体育室・体育館)	—	—	—	その他機能 (創作室等)	—	—	—
機能	平成29年度	平成30年度	令和元年度																																
集会機能 (会議室・研修室)	43	42	37																																
集会機能 (多目的ホール)	77	77	76																																
集会機能 (調理実習室)	40	36	37																																
集会機能 (和室)	26	26	22																																
教育文化機能 (視聴覚室)	—	—	—																																
スポーツ機能 (体育室・体育館)	—	—	—																																
その他機能 (創作室等)	—	—	—																																

機能別利用状況			
集会機能 (会議室・研修室)			
利用コマ数	381	/年	
利用可能コマ数	1,020	/年	
稼働率	37.4	%	
集会機能 (多目的ホール)			
利用コマ数	779	/年	
利用可能コマ数	1,020	/年	
稼働率	76.4	%	
集会機能 (調理実習室)			
利用コマ数	378	/年	
利用可能コマ数	1,020	/年	
稼働率	37.1	%	
集会機能 (和室)			
利用コマ数	456	/年	
利用可能コマ数	2,040	/年	
稼働率	22.4	%	
教育文化機能 (音楽・視聴覚室)			
利用コマ数	—	/年	
利用可能コマ数	—	/年	
稼働率	—	%	
スポーツ機能 (体育室・体育館)			
利用コマ数	—	/年	
利用可能コマ数	—	/年	
稼働率	—	%	
その他機能 (創作室等)			
利用コマ数	—	/年	
利用可能コマ数	—	/年	
稼働率	—	%	

支出 (万円)		1,176	(前年比 ▲ 769)	
運営コスト	光熱水費	112	(前年比 ▲ 172)	
	委託費※	116	(前年比 ▲ 110)	
	維持補修費	4	(前年比 + 4)	
	人件費	929	(前年比 ▲ 490)	
	その他 (手数料など)	16	(前年比 ▲ 2)	
	※清掃、警備、保守点検等に係る委託費			
収入 (万円)		36	(前年比 ▲ 177)	
使用料 (営利目的分以外)		35	(前年比 ▲ 175)	
使用料 (営利目的分)		1	(前年比 ▲ 2)	
その他 (目的外使用料等)		0	(前年比 ± 0)	
施設使用料減免実施額 (万円)		51	(前年比 ▲ 334)	

$$\text{稼働率} = \frac{\text{利用コマ数}}{\text{利用可能コマ数 (開館日数} \times \text{使用時間区分)}}$$



注1) 支出・収入とも、それぞれの金額を表示単位未満の位で四捨五入しているため、合計と内訳の足し上げが一致しない場合があります。
 注2) 市民センター使用料は、各館での現金収納分のみを計上しています。

受益者負担割合	
施設使用料	= 3.0 %
運営コスト	

備考
 大規模改修工事により令和元年7月から令和2年4月まで休館したため、利用可能コマ数が過年度と比べ少なくなっています。

用途：市民センター
 所管局：教育局
 所管課：生涯学習支援センター

施設名：沖野市民センター

令和元年度実績

施設概要			
所在・土地			
所在地	若林区沖野7丁目34-43		
敷地面積	6,151 m ²	敷地保有状況	所有
地図情報へのリンク	https://www2.wagmap.jp/sendacity/MAP?linkid=86901343-aacb-4bf9-b26c-ead74f7cf0d3&mid=231		
施設全体			
併設施設	老人福祉センター、デイサービスセンター、児童館		
建物状況			
延床面積	1468 m ²	建物の権利状況	所有権
建築年度	平成2年	構造	鉄筋コンクリート
築年数	30年	駐車可能台数	26台

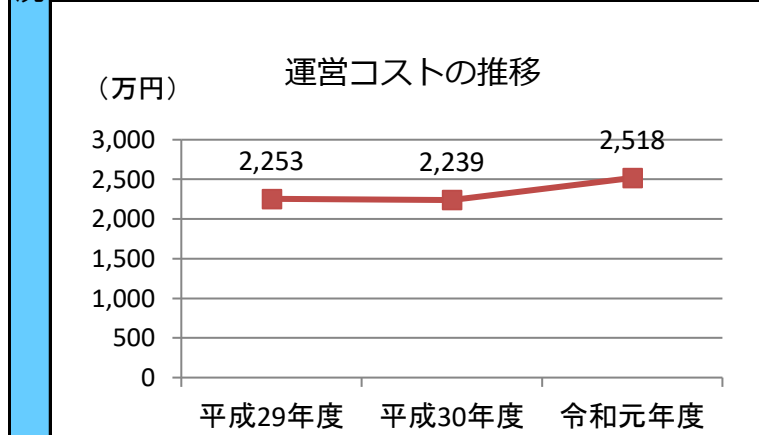
運営時間・休館日
運営時間： 9：00～21：00
休館日： 月曜、祝日の翌日、年末年始

運営状況																																			
運営方式	指定管理	年間利用者数	68,090人																																
運営人員		稼働率	34.7%																																
正職員	—人	年間利用コマ数	6,345/年																																
嘱託職員等	—人	年間利用可能コマ数	18,300/年																																
機能別稼働率の推移																																			
<table border="1"> <caption>機能別稼働率の推移 (%)</caption> <thead> <tr> <th>機能</th> <th>平成29年度</th> <th>平成30年度</th> <th>令和元年度</th> </tr> </thead> <tbody> <tr> <td>集会機能(会議室・研修室)</td> <td>32</td> <td>31</td> <td>28</td> </tr> <tr> <td>集会機能(多目的ホール)</td> <td>79</td> <td>78</td> <td>78</td> </tr> <tr> <td>集会機能(調理実習室)</td> <td>35</td> <td>37</td> <td>35</td> </tr> <tr> <td>集会機能(和室)</td> <td>22</td> <td>21</td> <td>17</td> </tr> <tr> <td>教育文化機能(視聴覚室)</td> <td>—</td> <td>—</td> <td>—</td> </tr> <tr> <td>スポーツ機能(体育室・体育館)</td> <td>—</td> <td>—</td> <td>—</td> </tr> <tr> <td>その他機能(創作室等)</td> <td>—</td> <td>—</td> <td>—</td> </tr> </tbody> </table>				機能	平成29年度	平成30年度	令和元年度	集会機能(会議室・研修室)	32	31	28	集会機能(多目的ホール)	79	78	78	集会機能(調理実習室)	35	37	35	集会機能(和室)	22	21	17	教育文化機能(視聴覚室)	—	—	—	スポーツ機能(体育室・体育館)	—	—	—	その他機能(創作室等)	—	—	—
機能	平成29年度	平成30年度	令和元年度																																
集会機能(会議室・研修室)	32	31	28																																
集会機能(多目的ホール)	79	78	78																																
集会機能(調理実習室)	35	37	35																																
集会機能(和室)	22	21	17																																
教育文化機能(視聴覚室)	—	—	—																																
スポーツ機能(体育室・体育館)	—	—	—																																
その他機能(創作室等)	—	—	—																																

機能別利用状況			
集会機能(会議室・研修室)			
利用コマ数	1,028	/年	
利用可能コマ数	3,660	/年	
稼働率	28.1	%	
集会機能(多目的ホール)			
利用コマ数	2,837	/年	
利用可能コマ数	3,660	/年	
稼働率	77.5	%	
集会機能(調理実習室)			
利用コマ数	1,262	/年	
利用可能コマ数	3,660	/年	
稼働率	34.5	%	
集会機能(和室)			
利用コマ数	1,218	/年	
利用可能コマ数	7,320	/年	
稼働率	16.6	%	
教育文化機能(音楽・視聴覚室)			
利用コマ数	—	/年	
利用可能コマ数	—	/年	
稼働率	—	%	
スポーツ機能(体育室・体育館)			
利用コマ数	—	/年	
利用可能コマ数	—	/年	
稼働率	—	%	
その他機能(創作室等)			
利用コマ数	—	/年	
利用可能コマ数	—	/年	
稼働率	—	%	

支出(万円)		2,518	(前年比 + 279)	
運営コスト	光熱水費	554	(前年比 + 12)	
	委託費※	260	(前年比 ▲ 7)	
	維持補修費	64	(前年比 + 63)	
	人件費	1,625	(前年比 + 206)	
	その他(手数料など)	16	(前年比 + 3)	
	※清掃、警備、保守点検等に係る委託費			
収入(万円)		171	(前年比 ▲ 15)	
コスト状況	使用料(営利目的分以外)	171	(前年比 ▲ 15)	
	使用料(営利目的分)	0	(前年比 ± 0)	
	その他(目的外使用料等)	0	(前年比 ± 0)	
	施設使用料減免実施額(万円)	290	(前年比 ▲ 25)	

$$\text{稼働率} = \frac{\text{利用コマ数}}{\text{利用可能コマ数 (開館日数} \times \text{使用時間区分)}}$$



注1) 支出・収入とも、それぞれの金額を表示単位未満の位で四捨五入しているため、合計と内訳の足し上げが一致しない場合があります。
 注2) 市民センター使用料は、各館での現金収納分のみを計上しています。

受益者負担割合	
施設使用料	6.8%
運営コスト	

備考

用途：市民センター
 所管局：教育局
 所管課：生涯学習支援センター

施設名：太白区中央市民センター

令和元年度実績

施設概要			
所在・土地			
所在地	太白区長町5丁目3-2		
敷地面積	9,798 m ²	敷地保有状況	敷地権
地図情報へのリンク	https://www2.wagmap.jp/sendacity/MAP?linkid=9c7f06f3-1102-4a06-a3a5-4787321e7978&mid=231		
施設全体			
併設施設	太白区文化センター、太白図書館、太白区中央児童館、太白区情報センター		
建物状況			
延床面積	13957 m ²	建物の権利状況	区分所有権
建築年度	平成11年	構造	鉄骨鉄筋コンクリート
築年数	21年	駐車可能台数	台

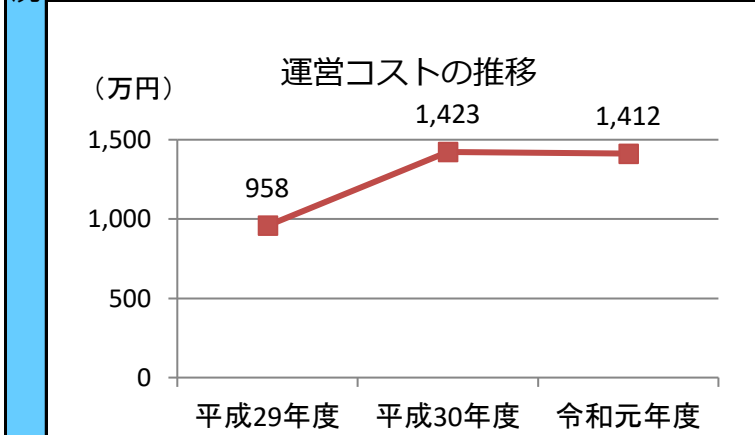
運営時間・休館日
運営時間： 9：00～21：00
休館日： 月曜、祝日の翌日、年末年始

運営状況																																			
運営方式	指定管理	年間利用者数	78,576 人																																
運営人員		稼働率	44.8 %																																
正職員	— 人	年間利用コマ数	18,124 /年																																
嘱託職員等	— 人	年間利用可能コマ数	40,476 /年																																
機能別稼働率の推移																																			
<table border="1"> <caption>機能別稼働率の推移 (%)</caption> <thead> <tr> <th>機能</th> <th>平成29年度</th> <th>平成30年度</th> <th>令和元年度</th> </tr> </thead> <tbody> <tr> <td>集会機能 (会議室・研修室)</td> <td>49</td> <td>52</td> <td>48</td> </tr> <tr> <td>集会機能 (多目的ホール)</td> <td>—</td> <td>—</td> <td>—</td> </tr> <tr> <td>集会機能 (調理実習室)</td> <td>13</td> <td>17</td> <td>20</td> </tr> <tr> <td>集会機能 (和室)</td> <td>40</td> <td>41</td> <td>39</td> </tr> <tr> <td>教育文化機能 (視聴覚室)</td> <td>45</td> <td>45</td> <td>42</td> </tr> <tr> <td>スポーツ機能 (体育室・体育館)</td> <td>79</td> <td>77</td> <td>78</td> </tr> <tr> <td>その他機能 (創作室等)</td> <td>29</td> <td>31</td> <td>37</td> </tr> </tbody> </table>				機能	平成29年度	平成30年度	令和元年度	集会機能 (会議室・研修室)	49	52	48	集会機能 (多目的ホール)	—	—	—	集会機能 (調理実習室)	13	17	20	集会機能 (和室)	40	41	39	教育文化機能 (視聴覚室)	45	45	42	スポーツ機能 (体育室・体育館)	79	77	78	その他機能 (創作室等)	29	31	37
機能	平成29年度	平成30年度	令和元年度																																
集会機能 (会議室・研修室)	49	52	48																																
集会機能 (多目的ホール)	—	—	—																																
集会機能 (調理実習室)	13	17	20																																
集会機能 (和室)	40	41	39																																
教育文化機能 (視聴覚室)	45	45	42																																
スポーツ機能 (体育室・体育館)	79	77	78																																
その他機能 (創作室等)	29	31	37																																

機能別利用状況			
集会機能 (会議室・研修室)			
利用コマ数	8,830	/年	
利用可能コマ数	18,456	/年	
稼働率	47.8	%	
集会機能 (多目的ホール)			
利用コマ数	—	/年	
利用可能コマ数	—	/年	
稼働率	—	%	
集会機能 (調理実習室)			
利用コマ数	712	/年	
利用可能コマ数	3,660	/年	
稼働率	19.5	%	
集会機能 (和室)			
利用コマ数	2,849	/年	
利用可能コマ数	7,380	/年	
稼働率	38.6	%	
教育文化機能 (音楽・視聴覚室)			
利用コマ数	1,530	/年	
利用可能コマ数	3,660	/年	
稼働率	41.8	%	
スポーツ機能 (体育室・体育館)			
利用コマ数	2,837	/年	
利用可能コマ数	3,660	/年	
稼働率	77.5	%	
その他機能 (創作室等)			
利用コマ数	1,366	/年	
利用可能コマ数	3,660	/年	
稼働率	37.3	%	

支出 (万円)	1,412	(前年比 ▲ 11)
光熱水費	0	(前年比 ± 0)
委託費※	0	(前年比 ± 0)
維持補修費	0	(前年比 ± 0)
人件費	1,393	(前年比 ▲ 26)
その他 (手数料など)	19	(前年比 + 15)
※清掃、警備、保守点検等に係る委託費		
収入 (万円)	611	(前年比 ▲ 152)
使用料 (営利目的分以外)	539	(前年比 ▲ 112)
使用料 (営利目的分)	68	(前年比 ▲ 40)
その他 (目的外使用料等)	5	(前年比 ± 0)
施設使用料減免実施額 (万円)	728	(前年比 + 91)

$$\text{稼働率} = \frac{\text{利用コマ数}}{\text{利用可能コマ数 (開館日数} \times \text{使用時間区分)}}$$



注1) 支出・収入とも、それぞれの金額を表示単位未満の位で四捨五入しているため、合計と内訳の足し上げが一致しない場合があります。
 注2) 市民センター使用料は、各館での現金収納分のみを計上しています。

受益者負担割合	
施設使用料	= 42.9 %
運営コスト	

備考

用途：市民センター
 所管局：教育局
 所管課：生涯学習支援センター

施設名：生出市民センター

令和元年度実績

施設概要			
所在・土地			
所在地	太白区茂庭2丁目7-1		
敷地面積	3,636	m ²	敷地保有状況 所有
地図情報へのリンク	https://www2.wagmap.jp/sendacity/MAP?linkid=d9376ef0-ec44-44e4-910a-635c0ac76f34&mid=231		
施設全体			
併設施設	診療所、保健センター、証明発行センター、調剤薬局、コミュニティ防災センター		
建物状況			
延床面積	947	m ²	建物の権利状況 所有権
建築年度	昭和54	年	構造 鉄筋コンクリート
築年数	41	年	駐車可能台数 30 台

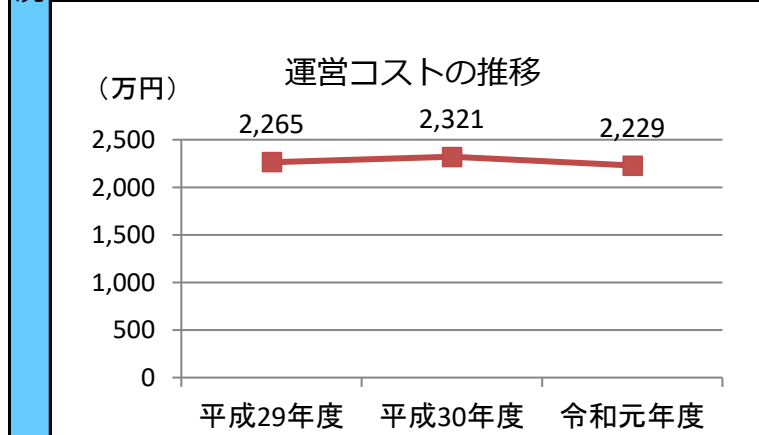
運営時間・休館日
運営時間： 9：00～21：00
休館日： 月曜、祝日の翌日、年末年始

運営状況																																			
運営方式	指定管理	年間利用者数	17,180 人																																
運営人員		稼働率	26.1 %																																
正職員	— 人	年間利用コマ数	4,773 /年																																
嘱託職員等	— 人	年間利用可能コマ数	18,300 /年																																
機能別稼働率の推移																																			
<table border="1"> <caption>機能別稼働率の推移 (%)</caption> <thead> <tr> <th>機能</th> <th>平成29年度</th> <th>平成30年度</th> <th>令和元年度</th> </tr> </thead> <tbody> <tr> <td>集会機能 (会議室・研修室)</td> <td>23</td> <td>22</td> <td>19</td> </tr> <tr> <td>集会機能 (多目的ホール)</td> <td>—</td> <td>—</td> <td>—</td> </tr> <tr> <td>集会機能 (調理実習室)</td> <td>13</td> <td>12</td> <td>10</td> </tr> <tr> <td>集会機能 (和室)</td> <td>16</td> <td>16</td> <td>16</td> </tr> <tr> <td>教育文化機能 (視聴覚室)</td> <td>—</td> <td>—</td> <td>—</td> </tr> <tr> <td>スポーツ機能 (体育室・体育館)</td> <td>73</td> <td>69</td> <td>67</td> </tr> <tr> <td>その他機能 (創作室等)</td> <td>—</td> <td>—</td> <td>—</td> </tr> </tbody> </table>				機能	平成29年度	平成30年度	令和元年度	集会機能 (会議室・研修室)	23	22	19	集会機能 (多目的ホール)	—	—	—	集会機能 (調理実習室)	13	12	10	集会機能 (和室)	16	16	16	教育文化機能 (視聴覚室)	—	—	—	スポーツ機能 (体育室・体育館)	73	69	67	その他機能 (創作室等)	—	—	—
機能	平成29年度	平成30年度	令和元年度																																
集会機能 (会議室・研修室)	23	22	19																																
集会機能 (多目的ホール)	—	—	—																																
集会機能 (調理実習室)	13	12	10																																
集会機能 (和室)	16	16	16																																
教育文化機能 (視聴覚室)	—	—	—																																
スポーツ機能 (体育室・体育館)	73	69	67																																
その他機能 (創作室等)	—	—	—																																

機能別利用状況			
集会機能 (会議室・研修室)			
利用コマ数	1,394	/年	
利用可能コマ数	7,320	/年	
稼働率	19.0	%	
集会機能 (多目的ホール)			
利用コマ数	—	/年	
利用可能コマ数	—	/年	
稼働率	—	%	
集会機能 (調理実習室)			
利用コマ数	347	/年	
利用可能コマ数	3,660	/年	
稼働率	9.5	%	
集会機能 (和室)			
利用コマ数	592	/年	
利用可能コマ数	3,660	/年	
稼働率	16.2	%	
教育文化機能 (音楽・視聴覚室)			
利用コマ数	—	/年	
利用可能コマ数	—	/年	
稼働率	—	%	
スポーツ機能 (体育室・体育館)			
利用コマ数	2,440	/年	
利用可能コマ数	3,660	/年	
稼働率	66.7	%	
その他機能 (創作室等)			
利用コマ数	—	/年	
利用可能コマ数	—	/年	
稼働率	—	%	

支出 (万円)	2,229	(前年比 ▲ 92)
光熱水費	429	(前年比 ▲ 25)
委託費※	396	(前年比 + 4)
維持補修費	7	(前年比 ▲ 51)
人件費	1,393	(前年比 ▲ 26)
その他 (手数料など)	4	(前年比 + 4)
※清掃、警備、保守点検等に係る委託費		
収入 (万円)	110	(前年比 ▲ 14)
使用料 (営利目的分以外)	108	(前年比 ▲ 12)
使用料 (営利目的分)	0	(前年比 ▲ 2)
その他 (目的外使用料等)	2	(前年比 ± 0)
施設使用料減免実施額 (万円)	207	(前年比 ▲ 17)

$$\text{稼働率} = \frac{\text{利用コマ数}}{\text{利用可能コマ数 (開館日数} \times \text{使用時間区分)}}$$



注1) 支出・収入とも、それぞれの金額を表示単位未満の位で四捨五入しているため、合計と内訳の足し上げが一致しない場合があります。

注2) 市民センター使用料は、各館での現金収納分のみを計上しています。

受益者負担割合	
施設使用料	= 4.8 %
運営コスト	

備考

用途：市民センター
 所管局：教育局
 所管課：生涯学習支援センター

施設名：中田市民センター

令和元年度実績

施設概要			
所在・土地			
所在地	太白区中田4丁目1-5		
敷地面積	2,808 m ²	敷地保有状況	所有
地図情報へのリンク	https://www2.wagmap.jp/sendacity/MAP?linkid=e935d3f4-a66d-45a3-a616-181e99961899&mid=231		
施設全体			
併設施設	証明発行センター、コミュニティ防災センター		
建物状況			
延床面積	1802 m ²	建物の権利状況	所有権
建築年度	昭和55年	構造	鉄筋コンクリート
築年数	40年	駐車可能台数	15台

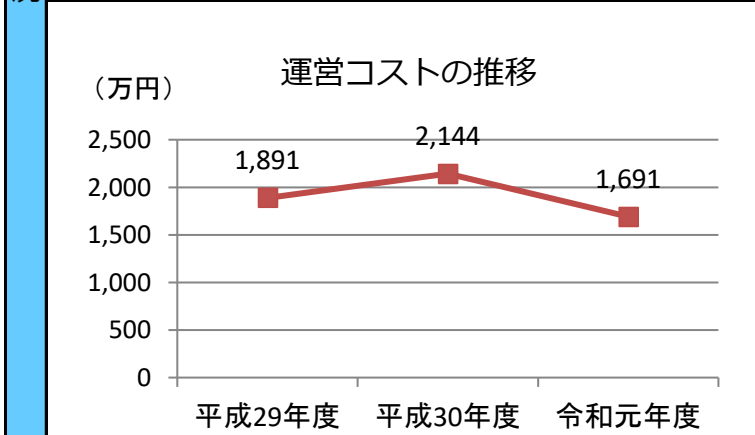
運営時間・休館日
運営時間： 9：00～21：00
休館日： 月曜、祝日の翌日、年末年始

運営状況																																			
運営方式	指定管理	年間利用者数	53,289人																																
運営人員		稼働率	28.8%																																
正職員	—人	年間利用コマ数	8,420/年																																
嘱託職員等	—人	年間利用可能コマ数	29,280/年																																
機能別稼働率の推移																																			
<table border="1"> <caption>機能別稼働率の推移 (%)</caption> <thead> <tr> <th>機能</th> <th>平成29年度</th> <th>平成30年度</th> <th>令和元年度</th> </tr> </thead> <tbody> <tr> <td>集会機能(会議室・研修室)</td> <td>31</td> <td>31</td> <td>29</td> </tr> <tr> <td>集会機能(多目的ホール)</td> <td>—</td> <td>—</td> <td>—</td> </tr> <tr> <td>集会機能(調理実習室)</td> <td>11</td> <td>13</td> <td>14</td> </tr> <tr> <td>集会機能(和室)</td> <td>19</td> <td>19</td> <td>16</td> </tr> <tr> <td>教育文化機能(視聴覚室)</td> <td>19</td> <td>21</td> <td>19</td> </tr> <tr> <td>スポーツ機能(体育室・体育館)</td> <td>81</td> <td>81</td> <td>79</td> </tr> <tr> <td>その他機能(創作室等)</td> <td>—</td> <td>—</td> <td>—</td> </tr> </tbody> </table>				機能	平成29年度	平成30年度	令和元年度	集会機能(会議室・研修室)	31	31	29	集会機能(多目的ホール)	—	—	—	集会機能(調理実習室)	11	13	14	集会機能(和室)	19	19	16	教育文化機能(視聴覚室)	19	21	19	スポーツ機能(体育室・体育館)	81	81	79	その他機能(創作室等)	—	—	—
機能	平成29年度	平成30年度	令和元年度																																
集会機能(会議室・研修室)	31	31	29																																
集会機能(多目的ホール)	—	—	—																																
集会機能(調理実習室)	11	13	14																																
集会機能(和室)	19	19	16																																
教育文化機能(視聴覚室)	19	21	19																																
スポーツ機能(体育室・体育館)	81	81	79																																
その他機能(創作室等)	—	—	—																																

機能別利用状況			
集会機能(会議室・研修室)			
利用コマ数	3,157	/年	
利用可能コマ数	10,980	/年	
稼働率	28.8	%	
集会機能(多目的ホール)			
利用コマ数	—	/年	
利用可能コマ数	—	/年	
稼働率	—	%	
集会機能(調理実習室)			
利用コマ数	497	/年	
利用可能コマ数	3,660	/年	
稼働率	13.6	%	
集会機能(和室)			
利用コマ数	1,203	/年	
利用可能コマ数	7,320	/年	
稼働率	16.4	%	
教育文化機能(音楽・視聴覚室)			
利用コマ数	683	/年	
利用可能コマ数	3,660	/年	
稼働率	18.7	%	
スポーツ機能(体育室・体育館)			
利用コマ数	2,880	/年	
利用可能コマ数	3,660	/年	
稼働率	78.7	%	
その他機能(創作室等)			
利用コマ数	—	/年	
利用可能コマ数	—	/年	
稼働率	—	%	

支出(万円)		1,691	(前年比 ▲ 452)	
運営コスト	光熱水費	266	(前年比 ▲ 11)	
	委託費※	225	(前年比 ▲ 34)	
	維持補修費	31	(前年比 ▲ 159)	
	人件費	1,161	(前年比 ▲ 258)	
	その他(手数料など)	8	(前年比 + 8)	
	※清掃、警備、保守点検等に係る委託費			
収入(万円)		206	(前年比 ▲ 68)	
コスト状況	使用料(営利目的分以外)	205	(前年比 ▲ 67)	
	使用料(営利目的分)	0	(前年比 ▲ 1)	
	その他(目的外使用料等)	1	(前年比 ± 0)	
	施設使用料減免実施額(万円)	363	(前年比 ▲ 41)	

$$\text{稼働率} = \frac{\text{利用コマ数}}{\text{利用可能コマ数 (開館日数} \times \text{使用時間区分)}}$$



注1) 支出・収入とも、それぞれの金額を表示単位未満の位で四捨五入しているため、合計と内訳の足し上げが一致しない場合があります。
 注2) 市民センター使用料は、各館での現金収納分のみを計上しています。

受益者負担割合	
施設使用料	= 12.1 %
運営コスト	

備考

用途：市民センター
 所管局：教育局
 所管課：生涯学習支援センター

施設名：西多賀市民センター

令和元年度実績

施設概要	所在・土地			
	所在地	仙台市太白区西多賀3丁目6-8		
	敷地面積	2,940 m ²	敷地保有状況	
	地図情報へのリンク	https://www2.wagmap.jp/sendacity/MAP?linkid=d472302f-e28f-40f3-a55e-2467c05385fe&mid=231		
	施設全体			
	併設施設	西多賀児童館		
	建物状況			
	延床面積	1945 m ²	建物の権利状況	所有権
	建築年度	平成30年	構造	鉄筋コンクリート
	築年数	2年	駐車可能台数	25台

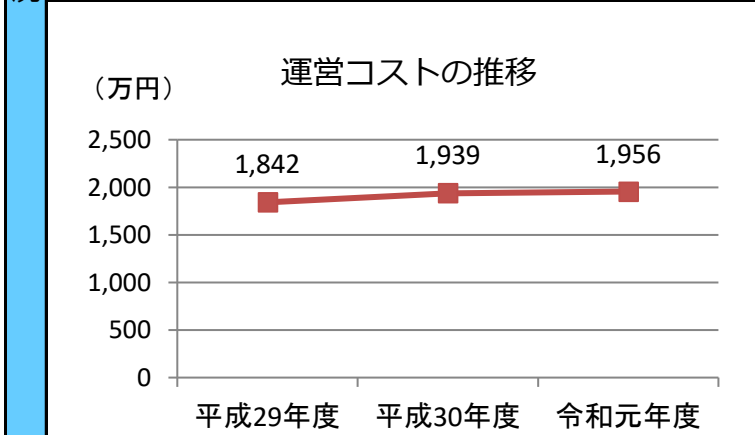
運営時間・休館日	
運営時間： 9：00～21：00	
休館日： 月曜、祝日の翌日、年末年始	

運営・利用状況	運営状況																																			
	運営方式	指定管理	年間利用者数	33,905人																																
	運営人員		稼働率	33.2%																																
	正職員	—人	年間利用コマ数	7,290/年																																
	嘱託職員等	—人	年間利用可能コマ数	21,960/年																																
	機能別稼働率の推移																																			
	<table border="1"> <caption>機能別稼働率の推移 (%)</caption> <thead> <tr> <th>機能</th> <th>平成29年度</th> <th>平成30年度</th> <th>令和元年度</th> </tr> </thead> <tbody> <tr> <td>集会機能 (会議室・研修室)</td> <td>30</td> <td>27</td> <td>31</td> </tr> <tr> <td>集会機能 (多目的ホール)</td> <td>71</td> <td>68</td> <td>72</td> </tr> <tr> <td>集会機能 (調理実習室)</td> <td>4</td> <td>6</td> <td>17</td> </tr> <tr> <td>集会機能 (和室)</td> <td>17</td> <td>14</td> <td>16</td> </tr> <tr> <td>教育文化機能 (視聴覚室)</td> <td>—</td> <td>—</td> <td>—</td> </tr> <tr> <td>スポーツ機能 (体育室・体育館)</td> <td>—</td> <td>—</td> <td>—</td> </tr> <tr> <td>その他機能 (創作室等)</td> <td>—</td> <td>—</td> <td>—</td> </tr> </tbody> </table>				機能	平成29年度	平成30年度	令和元年度	集会機能 (会議室・研修室)	30	27	31	集会機能 (多目的ホール)	71	68	72	集会機能 (調理実習室)	4	6	17	集会機能 (和室)	17	14	16	教育文化機能 (視聴覚室)	—	—	—	スポーツ機能 (体育室・体育館)	—	—	—	その他機能 (創作室等)	—	—	—
	機能	平成29年度	平成30年度	令和元年度																																
	集会機能 (会議室・研修室)	30	27	31																																
	集会機能 (多目的ホール)	71	68	72																																
集会機能 (調理実習室)	4	6	17																																	
集会機能 (和室)	17	14	16																																	
教育文化機能 (視聴覚室)	—	—	—																																	
スポーツ機能 (体育室・体育館)	—	—	—																																	
その他機能 (創作室等)	—	—	—																																	

機能別利用状況			
集会機能 (会議室・研修室)			
利用コマ数	3,445	/年	
利用可能コマ数	10,980	/年	
稼働率	31.4	%	
集会機能 (多目的ホール)			
利用コマ数	2,621	/年	
利用可能コマ数	3,660	/年	
稼働率	71.6	%	
集会機能 (調理実習室)			
利用コマ数	628	/年	
利用可能コマ数	3,660	/年	
稼働率	17.2	%	
集会機能 (和室)			
利用コマ数	596	/年	
利用可能コマ数	3,660	/年	
稼働率	16.3	%	
教育文化機能 (音楽・視聴覚室)			
利用コマ数	—	/年	
利用可能コマ数	—	/年	
稼働率	—	%	
スポーツ機能 (体育室・体育館)			
利用コマ数	—	/年	
利用可能コマ数	—	/年	
稼働率	—	%	
その他機能 (創作室等)			
利用コマ数	—	/年	
利用可能コマ数	—	/年	
稼働率	—	%	

コスト状況	支出 (万円)		1,956 (前年比 + 17)	
	運営コスト	光熱水費	237 (前年比 + 11)	
		委託費※	299 (前年比 + 100)	
		維持補修費	3 (前年比 ▲ 42)	
		人件費	1,393 (前年比 ▲ 26)	
		その他 (手数料など)	23 (前年比 ▲ 27)	
		※清掃、警備、保守点検等に係る委託費		
	収入 (万円)		160 (前年比 + 22)	
	使用料 (営利目的分以外)	159 (前年比 + 22)		
使用料 (営利目的分)	0 (前年比 ± 0)			
その他 (目的外使用料等)	0 (前年比 ± 0)			
施設使用料減免実施額 (万円)		278 (前年比 + 33)		

$$\text{稼働率} = \frac{\text{利用コマ数}}{\text{利用可能コマ数 (開館日数} \times \text{使用時間区分)}}$$



注1) 支出・収入とも、それぞれの金額を表示単位未満の位で四捨五入しているため、合計と内訳の足し上げが一致しない場合があります。
 注2) 市民センター使用料は、各館での現金収納分のみを計上しています。

受益者負担割合	
施設使用料	8.2%
運営コスト	

備考

用途：市民センター
 所管局：教育局
 所管課：生涯学習支援センター

施設名：八本松市民センター

令和元年度実績

施設概要			
所在・土地			
所在地	太白区八本松2丁目4-20		
敷地面積	4,244 m ²	敷地保有状況	所有
地図情報へのリンク	https://www2.wagmap.jp/sendacity/MAP?linkid=696a2039-027b-4d55-8ca5-ba29e35dd6ea&mid=231		
施設全体			
併設施設	児童館、コミュニティ防災センター		
建物状況			
延床面積	1847 m ²	建物の権利状況	所有権
建築年度	昭和60年	構造	鉄筋コンクリート
築年数	35年	駐車可能台数	22台

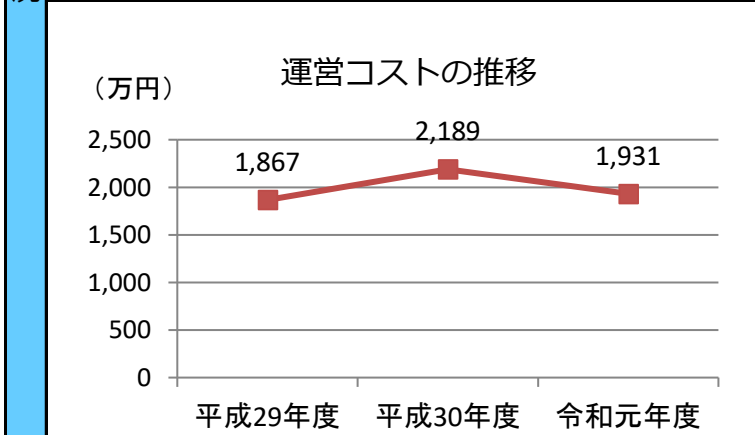
運営時間・休館日
運営時間： 9：00～21：00
休館日： 月曜、祝日の翌日、年末年始

運営状況			
運営方式	指定管理	年間利用者数	50,110人
運営人員		稼働率	46.9%
正職員	—人	年間利用コマ数	8,591/年
嘱託職員等	—人	年間利用可能コマ数	18,324/年
機能別稼働率の推移			

機能別利用状況			
集会機能（会議室・研修室）			
利用コマ数	1,666	/年	
利用可能コマ数	3,660	/年	
稼働率	45.5	%	
集会機能（多目的ホール）			
利用コマ数	—	/年	
利用可能コマ数	—	/年	
稼働率	—	%	
集会機能（調理実習室）			
利用コマ数	1,764	/年	
利用可能コマ数	3,660	/年	
稼働率	48.2	%	
集会機能（和室）			
利用コマ数	2,330	/年	
利用可能コマ数	7,344	/年	
稼働率	31.7	%	
教育文化機能（音楽・視聴覚室）			
利用コマ数	—	/年	
利用可能コマ数	—	/年	
稼働率	—	%	
スポーツ機能（体育室・体育館）			
利用コマ数	2,831	/年	
利用可能コマ数	3,660	/年	
稼働率	77.3	%	
その他機能（創作室等）			
利用コマ数	—	/年	
利用可能コマ数	—	/年	
稼働率	—	%	

支出（万円）	1,931	（前年比 ▲ 258）
光熱水費	213	（前年比 + 7）
委託費※	304	（前年比 + 38）
維持補修費	7	（前年比 ▲ 285）
人件費	1,393	（前年比 ▲ 26）
その他（手数料など）	15	（前年比 + 7）
※清掃、警備、保守点検等に係る委託費		
収入（万円）	194	（前年比 ▲ 32）
使用料（営利目的分以外）	189	（前年比 ▲ 27）
使用料（営利目的分）	2	（前年比 ▲ 5）
その他（目的外使用料等）	3	（前年比 ± 0）
施設使用料減免実施額（万円）	364	（前年比 ▲ 62）

$$\text{稼働率} = \frac{\text{利用コマ数}}{\text{利用可能コマ数（開館日数} \times \text{使用時間区分）}}$$



注1) 支出・収入とも、それぞれの金額を表示単位未満の位で四捨五入しているため、合計と内訳の足し上げが一致しない場合があります。
 注2) 市民センター使用料は、各館での現金収納分のみを計上しています。

受益者負担割合	
施設使用料	9.9%
運営コスト	

備考

用途：市民センター
 所管局：教育局
 所管課：生涯学習支援センター

施設名：八木山市民センター

令和元年度実績

施設概要			
所在・土地			
所在地	太白区八木山本町1丁目43		
敷地面積	4,012 m ²	敷地保有状況	所有
地図情報へのリンク	https://www2.wagmap/sendacity/MAP?linkid=0c2cdcae-766a-40d0-962e-63fa81065ba1&mid=231		
施設全体			
併設施設	杜のひろば、コミュニティ防災センター		
建物状況			
延床面積	3166 m ²	建物の権利状況	所有権
建築年度	昭和61年	構造	鉄骨鉄筋コンクリート
築年数	34年	駐車可能台数	30台

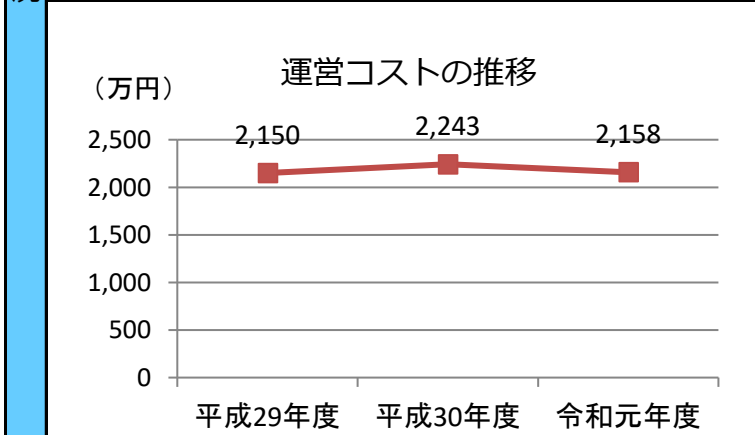
運営時間・休館日
運営時間： 9：00～21：00
休館日： 月曜、祝日の翌日、年末年始

運営状況																																			
運営方式	指定管理	年間利用者数	55,336人																																
運営人員		稼働率	34.6%																																
正職員	—人	年間利用コマ数	10,125/年																																
嘱託職員等	—人	年間利用可能コマ数	29,280/年																																
機能別稼働率の推移																																			
<table border="1"> <caption>機能別稼働率の推移 (%)</caption> <thead> <tr> <th>機能</th> <th>平成29年度</th> <th>平成30年度</th> <th>令和元年度</th> </tr> </thead> <tbody> <tr> <td>集会機能 (会議室・研修室)</td> <td>34</td> <td>33</td> <td>32</td> </tr> <tr> <td>集会機能 (多目的ホール)</td> <td>—</td> <td>—</td> <td>—</td> </tr> <tr> <td>集会機能 (調理実習室)</td> <td>35</td> <td>35</td> <td>31</td> </tr> <tr> <td>集会機能 (和室)</td> <td>20</td> <td>23</td> <td>21</td> </tr> <tr> <td>教育文化機能 (視聴覚室)</td> <td>—</td> <td>—</td> <td>—</td> </tr> <tr> <td>スポーツ機能 (体育室・体育館)</td> <td>79</td> <td>78</td> <td>78</td> </tr> <tr> <td>その他機能 (創作室等)</td> <td>—</td> <td>—</td> <td>—</td> </tr> </tbody> </table>				機能	平成29年度	平成30年度	令和元年度	集会機能 (会議室・研修室)	34	33	32	集会機能 (多目的ホール)	—	—	—	集会機能 (調理実習室)	35	35	31	集会機能 (和室)	20	23	21	教育文化機能 (視聴覚室)	—	—	—	スポーツ機能 (体育室・体育館)	79	78	78	その他機能 (創作室等)	—	—	—
機能	平成29年度	平成30年度	令和元年度																																
集会機能 (会議室・研修室)	34	33	32																																
集会機能 (多目的ホール)	—	—	—																																
集会機能 (調理実習室)	35	35	31																																
集会機能 (和室)	20	23	21																																
教育文化機能 (視聴覚室)	—	—	—																																
スポーツ機能 (体育室・体育館)	79	78	78																																
その他機能 (創作室等)	—	—	—																																

機能別利用状況			
集会機能 (会議室・研修室)			
利用コマ数	4,619	/年	
利用可能コマ数	14,640	/年	
稼働率	31.6	%	
集会機能 (多目的ホール)			
利用コマ数	—	/年	
利用可能コマ数	—	/年	
稼働率	—	%	
集会機能 (調理実習室)			
利用コマ数	1,116	/年	
利用可能コマ数	3,660	/年	
稼働率	30.5	%	
集会機能 (和室)			
利用コマ数	1,519	/年	
利用可能コマ数	7,320	/年	
稼働率	20.8	%	
教育文化機能 (音楽・視聴覚室)			
利用コマ数	—	/年	
利用可能コマ数	—	/年	
稼働率	—	%	
スポーツ機能 (体育室・体育館)			
利用コマ数	2,871	/年	
利用可能コマ数	3,660	/年	
稼働率	78.4	%	
その他機能 (創作室等)			
利用コマ数	—	/年	
利用可能コマ数	—	/年	
稼働率	—	%	

支出 (万円)		2,158	(前年比 ▲ 84)	
運営コスト	光熱水費	306	(前年比 ▲ 19)	
	委託費※	397	(前年比 + 7)	
	維持補修費	37	(前年比 ▲ 66)	
	人件費	1,393	(前年比 ▲ 26)	
	その他 (手数料など)	25	(前年比 + 19)	
	※清掃、警備、保守点検等に係る委託費			
収入 (万円)		249	(前年比 ▲ 40)	
使用料 (営利目的分以外)		248	(前年比 ▲ 34)	
使用料 (営利目的分)		0	(前年比 ▲ 6)	
その他 (目的外使用料等)		1	(前年比 ± 0)	
施設使用料減免実施額 (万円)		391	(前年比 ▲ 69)	

$$\text{稼働率} = \frac{\text{利用コマ数}}{\text{利用可能コマ数 (開館日数} \times \text{使用時間区分)}}$$



注1) 支出・収入とも、それぞれの金額を表示単位未満の位で四捨五入しているため、合計と内訳の足し上げが一致しない場合があります。
 注2) 市民センター使用料は、各館での現金収納分のみを計上しています。

受益者負担割合	
施設使用料	= 11.5 %
運営コスト	

備考

用途：市民センター
 所管局：教育局
 所管課：生涯学習支援センター

施設名：山田市民センター

令和元年度実績

施設概要			
所在・土地			
所在地	太白区山田北前町13-1		
敷地面積	3,662 m ²	敷地保有状況	所有
地図情報へのリンク	https://www2.wagmap.jp/sendacity/MAP?linkid=69f6b642-76c1-4e1f-ad65-f97c8874e5ed&mid=231		
施設全体			
併設施設	コミュニティ防災センター		
建物状況			
延床面積	1497 m ²	建物の権利状況	所有権
建築年度	昭和62年	構造	鉄筋コンクリート
築年数	33年	駐車可能台数	16台

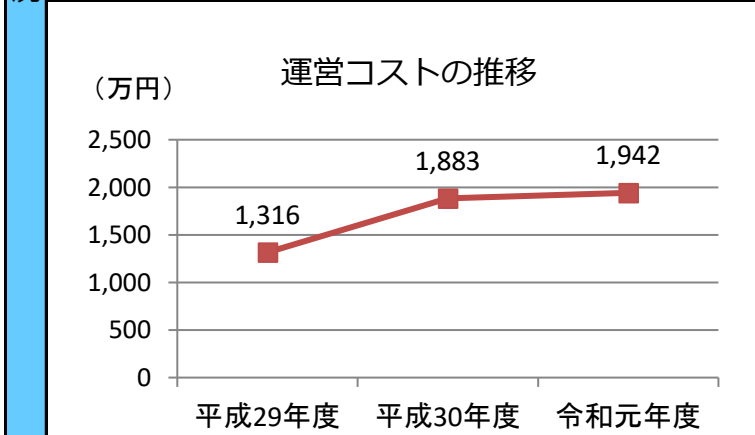
運営時間・休館日
運営時間： 9：00～21：00
休館日： 月曜、祝日の翌日、年末年始

運営状況																																			
運営方式	指定管理	年間利用者数	39,604人																																
運営人員		稼働率	37.6%																																
正職員	—人	年間利用コマ数	6,886/年																																
嘱託職員等	—人	年間利用可能コマ数	18,300/年																																
機能別稼働率の推移																																			
<table border="1"> <caption>機能別稼働率の推移 (%)</caption> <thead> <tr> <th>機能</th> <th>平成29年度</th> <th>平成30年度</th> <th>令和元年度</th> </tr> </thead> <tbody> <tr> <td>集会機能 (会議室・研修室)</td> <td>35</td> <td>32</td> <td>32</td> </tr> <tr> <td>集会機能 (多目的ホール)</td> <td>—</td> <td>—</td> <td>—</td> </tr> <tr> <td>集会機能 (調理実習室)</td> <td>29</td> <td>37</td> <td>38</td> </tr> <tr> <td>集会機能 (和室)</td> <td>17</td> <td>20</td> <td>21</td> </tr> <tr> <td>教育文化機能 (視聴覚室)</td> <td>—</td> <td>—</td> <td>—</td> </tr> <tr> <td>スポーツ機能 (体育室・体育館)</td> <td>77</td> <td>78</td> <td>76</td> </tr> <tr> <td>その他機能 (創作室等)</td> <td>—</td> <td>—</td> <td>—</td> </tr> </tbody> </table>				機能	平成29年度	平成30年度	令和元年度	集会機能 (会議室・研修室)	35	32	32	集会機能 (多目的ホール)	—	—	—	集会機能 (調理実習室)	29	37	38	集会機能 (和室)	17	20	21	教育文化機能 (視聴覚室)	—	—	—	スポーツ機能 (体育室・体育館)	77	78	76	その他機能 (創作室等)	—	—	—
機能	平成29年度	平成30年度	令和元年度																																
集会機能 (会議室・研修室)	35	32	32																																
集会機能 (多目的ホール)	—	—	—																																
集会機能 (調理実習室)	29	37	38																																
集会機能 (和室)	17	20	21																																
教育文化機能 (視聴覚室)	—	—	—																																
スポーツ機能 (体育室・体育館)	77	78	76																																
その他機能 (創作室等)	—	—	—																																

機能別利用状況			
集会機能 (会議室・研修室)			
利用コマ数	1,164	/年	
利用可能コマ数	3,660	/年	
稼働率	31.8	%	
集会機能 (多目的ホール)			
利用コマ数	—	/年	
利用可能コマ数	—	/年	
稼働率	—	%	
集会機能 (調理実習室)			
利用コマ数	1,399	/年	
利用可能コマ数	3,660	/年	
稼働率	38.2	%	
集会機能 (和室)			
利用コマ数	1,533	/年	
利用可能コマ数	7,320	/年	
稼働率	20.9	%	
教育文化機能 (音楽・視聴覚室)			
利用コマ数	—	/年	
利用可能コマ数	—	/年	
稼働率	—	%	
スポーツ機能 (体育室・体育館)			
利用コマ数	2,790	/年	
利用可能コマ数	3,660	/年	
稼働率	76.2	%	
その他機能 (創作室等)			
利用コマ数	—	/年	
利用可能コマ数	—	/年	
稼働率	—	%	

支出 (万円)	1,942	(前年比 + 59)
光熱水費	191	(前年比 + 16)
委託費※	312	(前年比 + 52)
維持補修費	28	(前年比 ▲ 2)
人件費	1,393	(前年比 ▲ 26)
その他 (手数料など)	18	(前年比 + 18)
※清掃、警備、保守点検等に係る委託費		
収入 (万円)	200	(前年比 ▲ 36)
使用料 (営利目的分以外)	199	(前年比 ▲ 36)
使用料 (営利目的分)	0	(前年比 ▲ 0)
その他 (目的外使用料等)	1	(前年比 ± 0)
施設使用料減免実施額 (万円)	261	(前年比 ▲ 62)

$$\text{稼働率} = \frac{\text{利用コマ数}}{\text{利用可能コマ数 (開館日数} \times \text{使用時間区分)}}$$



注1) 支出・収入とも、それぞれの金額を表示単位未満の位で四捨五入しているため、合計と内訳の足し上げが一致しない場合があります。
 注2) 市民センター使用料は、各館での現金収納分のみを計上しています。

受益者負担割合	
施設使用料	= 10.2 %
運営コスト	

備考

用途：市民センター
 所管局：教育局
 所管課：生涯学習支援センター

施設名：茂庭台市民センター

令和元年度実績

施設概要			
所在・土地			
所在地	太白区茂庭台4丁目1-10		
敷地面積	9,804 m ²	敷地保有状況	所有
地図情報へのリンク	https://www2.wagmap.jp/sendacity/MAP?linkid=5fcfaafc-c884-4dfb-8d85-1e9e90f55e1d&mid=231		
施設全体			
併設施設	児童館、コミュニティ防災センター		
建物状況			
延床面積	1496 m ²	建物の権利状況	所有権
建築年度	昭和62年	構造	鉄筋コンクリート
築年数	33年	駐車可能台数	96台

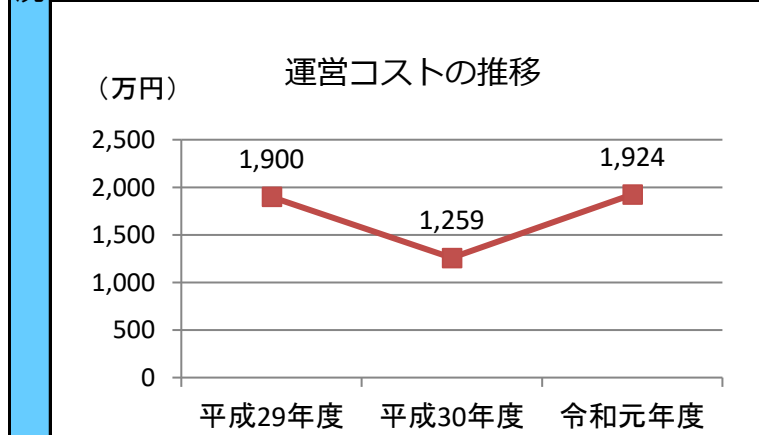
運営時間・休館日
運営時間： 9：00～21：00
休館日： 月曜、祝日の翌日、年末年始

運営状況																																			
運営方式	指定管理	年間利用者数	42,325人																																
運営人員		稼働率	30.0%																																
正職員	—人	年間利用コマ数	5,198/年																																
嘱託職員等	—人	年間利用可能コマ数	17,340/年																																
機能別稼働率の推移																																			
<table border="1"> <caption>機能別稼働率の推移 (%)</caption> <thead> <tr> <th>機能</th> <th>平成29年度</th> <th>平成30年度</th> <th>令和元年度</th> </tr> </thead> <tbody> <tr> <td>集会機能(会議室・研修室)</td> <td>28</td> <td>26</td> <td>23</td> </tr> <tr> <td>集会機能(多目的ホール)</td> <td>—</td> <td>—</td> <td>—</td> </tr> <tr> <td>集会機能(調理実習室)</td> <td>37</td> <td>33</td> <td>32</td> </tr> <tr> <td>集会機能(和室)</td> <td>18</td> <td>16</td> <td>14</td> </tr> <tr> <td>教育文化機能(視聴覚室)</td> <td>—</td> <td>—</td> <td>—</td> </tr> <tr> <td>スポーツ機能(体育室・体育館)</td> <td>72</td> <td>72</td> <td>66</td> </tr> <tr> <td>その他機能(創作室等)</td> <td>—</td> <td>—</td> <td>—</td> </tr> </tbody> </table>				機能	平成29年度	平成30年度	令和元年度	集会機能(会議室・研修室)	28	26	23	集会機能(多目的ホール)	—	—	—	集会機能(調理実習室)	37	33	32	集会機能(和室)	18	16	14	教育文化機能(視聴覚室)	—	—	—	スポーツ機能(体育室・体育館)	72	72	66	その他機能(創作室等)	—	—	—
機能	平成29年度	平成30年度	令和元年度																																
集会機能(会議室・研修室)	28	26	23																																
集会機能(多目的ホール)	—	—	—																																
集会機能(調理実習室)	37	33	32																																
集会機能(和室)	18	16	14																																
教育文化機能(視聴覚室)	—	—	—																																
スポーツ機能(体育室・体育館)	72	72	66																																
その他機能(創作室等)	—	—	—																																

機能別利用状況			
集会機能(会議室・研修室)			
利用コマ数	801	/年	
利用可能コマ数	3,468	/年	
稼働率	23.1	%	
集会機能(多目的ホール)			
利用コマ数	—	/年	
利用可能コマ数	—	/年	
稼働率	—	%	
集会機能(調理実習室)			
利用コマ数	1,104	/年	
利用可能コマ数	3,468	/年	
稼働率	31.8	%	
集会機能(和室)			
利用コマ数	998	/年	
利用可能コマ数	6,936	/年	
稼働率	14.4	%	
教育文化機能(音楽・視聴覚室)			
利用コマ数	—	/年	
利用可能コマ数	—	/年	
稼働率	—	%	
スポーツ機能(体育室・体育館)			
利用コマ数	2,295	/年	
利用可能コマ数	3,468	/年	
稼働率	66.2	%	
その他機能(創作室等)			
利用コマ数	—	/年	
利用可能コマ数	—	/年	
稼働率	—	%	

支出(万円)		1,924	(前年比 + 665)	
運営コスト	光熱水費	199	(前年比 + 98)	
	委託費※	286	(前年比 + 118)	
	維持補修費	30	(前年比 + 2)	
	人件費	1,393	(前年比 + 447)	
	その他(手数料など)	16	(前年比 ▲ 0)	
	※清掃、警備、保守点検等に係る委託費			
収入(万円)		140	(前年比 + 105)	
コスト状況	使用料(営利目的分以外)	138	(前年比 + 104)	
	使用料(営利目的分)	0	(前年比 ± 0)	
	その他(目的外使用料等)	1	(前年比 + 1)	
	施設使用料減免実施額(万円)	292	(前年比 + 239)	

$$\text{稼働率} = \frac{\text{利用コマ数}}{\text{利用可能コマ数 (開館日数} \times \text{使用時間区分)}}$$



注1) 支出・収入とも、それぞれの金額を表示単位未満の位で四捨五入しているため、合計と内訳の足し上げが一致しない場合があります。
 注2) 市民センター使用料は、各館での現金収納分のみを計上しています。

受益者負担割合	
施設使用料	= 7.2 %
運営コスト	

備考

用途：市民センター
 所管局：教育局
 所管課：生涯学習支援センター

施設名：東中田市民センター

令和元年度実績

施設概要			
所在・土地			
所在地	太白区四郎丸字吹上51		
敷地面積	5,516 m ²	敷地保有状況	所有
地図情報へのリンク	https://www2.wagmap.jp/sendacity/MAP?linkid=75dfb341-9a0b-4ed0-8886-f8b821098a8a&mid=231		
施設全体			
併設施設	児童館、保健センター、コミュニティ防災センター		
建物状況			
延床面積	2156 m ²	建物の権利状況	所有権
建築年度	昭和63年	構造	鉄筋コンクリート
築年数	32年	駐車可能台数	38台

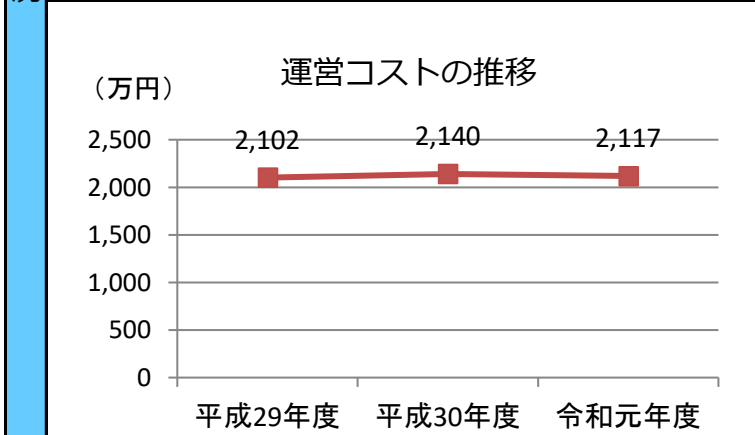
運営時間・休館日
運営時間： 9：00～21：00
休館日： 月曜、祝日の翌日、年末年始

運営状況																																			
運営方式	指定管理	年間利用者数	56,468人																																
運営人員		稼働率	35.7%																																
正職員	—人	年間利用コマ数	6,542/年																																
嘱託職員等	—人	年間利用可能コマ数	18,300/年																																
機能別稼働率の推移																																			
<table border="1"> <caption>機能別稼働率の推移 (%)</caption> <thead> <tr> <th>機能</th> <th>平成29年度</th> <th>平成30年度</th> <th>令和元年度</th> </tr> </thead> <tbody> <tr> <td>集会機能 (会議室・研修室)</td> <td>31</td> <td>32</td> <td>30</td> </tr> <tr> <td>集会機能 (多目的ホール)</td> <td>—</td> <td>—</td> <td>—</td> </tr> <tr> <td>集会機能 (調理実習室)</td> <td>31</td> <td>33</td> <td>36</td> </tr> <tr> <td>集会機能 (和室)</td> <td>25</td> <td>26</td> <td>19</td> </tr> <tr> <td>教育文化機能 (視聴覚室)</td> <td>—</td> <td>—</td> <td>—</td> </tr> <tr> <td>スポーツ機能 (体育室・体育館)</td> <td>79</td> <td>77</td> <td>76</td> </tr> <tr> <td>その他機能 (創作室等)</td> <td>—</td> <td>—</td> <td>—</td> </tr> </tbody> </table>				機能	平成29年度	平成30年度	令和元年度	集会機能 (会議室・研修室)	31	32	30	集会機能 (多目的ホール)	—	—	—	集会機能 (調理実習室)	31	33	36	集会機能 (和室)	25	26	19	教育文化機能 (視聴覚室)	—	—	—	スポーツ機能 (体育室・体育館)	79	77	76	その他機能 (創作室等)	—	—	—
機能	平成29年度	平成30年度	令和元年度																																
集会機能 (会議室・研修室)	31	32	30																																
集会機能 (多目的ホール)	—	—	—																																
集会機能 (調理実習室)	31	33	36																																
集会機能 (和室)	25	26	19																																
教育文化機能 (視聴覚室)	—	—	—																																
スポーツ機能 (体育室・体育館)	79	77	76																																
その他機能 (創作室等)	—	—	—																																

機能別利用状況			
集会機能 (会議室・研修室)			
利用コマ数	1,097	/年	
利用可能コマ数	3,660	/年	
稼働率	30.0	%	
集会機能 (多目的ホール)			
利用コマ数	—	/年	
利用可能コマ数	—	/年	
稼働率	—	%	
集会機能 (調理実習室)			
利用コマ数	1,306	/年	
利用可能コマ数	3,660	/年	
稼働率	35.7	%	
集会機能 (和室)			
利用コマ数	1,375	/年	
利用可能コマ数	7,320	/年	
稼働率	18.8	%	
教育文化機能 (音楽・視聴覚室)			
利用コマ数	—	/年	
利用可能コマ数	—	/年	
稼働率	—	%	
スポーツ機能 (体育室・体育館)			
利用コマ数	2,764	/年	
利用可能コマ数	3,660	/年	
稼働率	75.5	%	
その他機能 (創作室等)			
利用コマ数	—	/年	
利用可能コマ数	—	/年	
稼働率	—	%	

支出 (万円)		2,117	(前年比 ▲ 23)	
運営コスト	光熱水費	325	(前年比 ▲ 13)	
	委託費※	340	(前年比 + 47)	
	維持補修費	50	(前年比 ▲ 34)	
	人件費	1,393	(前年比 ▲ 26)	
	その他 (手数料など)	10	(前年比 + 3)	
	※清掃、警備、保守点検等に係る委託費			
収入 (万円)		196	(前年比 ▲ 40)	
コスト状況	使用料 (営利目的分以外)	158	(前年比 ▲ 23)	
	使用料 (営利目的分)	39	(前年比 ▲ 18)	
	その他 (目的外使用料等)	0	(前年比 ± 0)	
施設使用料減免実施額 (万円)		281	(前年比 ▲ 40)	

$$\text{稼働率} = \frac{\text{利用コマ数}}{\text{利用可能コマ数 (開館日数} \times \text{使用時間区分)}}$$



注1) 支出・収入とも、それぞれの金額を表示単位未満の位で四捨五入しているため、合計と内訳の足し上げが一致しない場合があります。
 注2) 市民センター使用料は、各館での現金収納分のみを計上しています。

受益者負担割合	
施設使用料	= 9.3 %
運営コスト	

備考

用途：市民センター
 所管局：教育局
 所管課：生涯学習支援センター

施設名：柳生市民センター

令和元年度実績

施設概要			
所在・土地			
所在地	太白区柳生7丁目20-7		
敷地面積	1,929 m ²	敷地保有状況	所有
地図情報へのリンク	https://www2.wagmap.jp/sendacity/MAP?linkid=4750e100-4067-492b-bb63-9e046acce215&mid=231		
施設全体			
併設施設	児童館、コミュニティ防災センター		
建物状況			
延床面積	1633 m ²	建物の権利状況	所有権
建築年度	平成8年	構造	鉄筋コンクリート
築年数	24年	駐車可能台数	37台

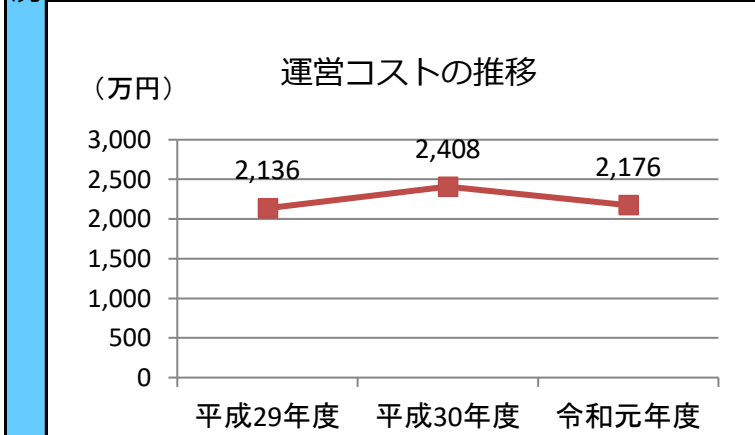
運営時間・休館日
運営時間： 9：00～21：00
休館日： 月曜、祝日の翌日、年末年始

運営状況																																			
運営方式	指定管理	年間利用者数	73,006人																																
運営人員		稼働率	35.2%																																
正職員	—人	年間利用コマ数	6,442/年																																
嘱託職員等	—人	年間利用可能コマ数	18,300/年																																
機能別稼働率の推移																																			
<table border="1"> <caption>機能別稼働率の推移 (%)</caption> <thead> <tr> <th>機能</th> <th>平成29年度</th> <th>平成30年度</th> <th>令和元年度</th> </tr> </thead> <tbody> <tr> <td>集会機能 (会議室・研修室)</td> <td>33</td> <td>38</td> <td>34</td> </tr> <tr> <td>集会機能 (多目的ホール)</td> <td>75</td> <td>75</td> <td>74</td> </tr> <tr> <td>集会機能 (調理実習室)</td> <td>27</td> <td>29</td> <td>25</td> </tr> <tr> <td>集会機能 (和室)</td> <td>22</td> <td>24</td> <td>21</td> </tr> <tr> <td>教育文化機能 (視聴覚室)</td> <td>—</td> <td>—</td> <td>—</td> </tr> <tr> <td>スポーツ機能 (体育室・体育館)</td> <td>—</td> <td>—</td> <td>—</td> </tr> <tr> <td>その他機能 (創作室等)</td> <td>—</td> <td>—</td> <td>—</td> </tr> </tbody> </table>				機能	平成29年度	平成30年度	令和元年度	集会機能 (会議室・研修室)	33	38	34	集会機能 (多目的ホール)	75	75	74	集会機能 (調理実習室)	27	29	25	集会機能 (和室)	22	24	21	教育文化機能 (視聴覚室)	—	—	—	スポーツ機能 (体育室・体育館)	—	—	—	その他機能 (創作室等)	—	—	—
機能	平成29年度	平成30年度	令和元年度																																
集会機能 (会議室・研修室)	33	38	34																																
集会機能 (多目的ホール)	75	75	74																																
集会機能 (調理実習室)	27	29	25																																
集会機能 (和室)	22	24	21																																
教育文化機能 (視聴覚室)	—	—	—																																
スポーツ機能 (体育室・体育館)	—	—	—																																
その他機能 (創作室等)	—	—	—																																

機能別利用状況			
集会機能 (会議室・研修室)			
利用コマ数	1,248	/年	
利用可能コマ数	3,660	/年	
稼働率	34.1	%	
集会機能 (多目的ホール)			
利用コマ数	2,707	/年	
利用可能コマ数	3,660	/年	
稼働率	74.0	%	
集会機能 (調理実習室)			
利用コマ数	922	/年	
利用可能コマ数	3,660	/年	
稼働率	25.2	%	
集会機能 (和室)			
利用コマ数	1,565	/年	
利用可能コマ数	7,320	/年	
稼働率	21.4	%	
教育文化機能 (音楽・視聴覚室)			
利用コマ数	—	/年	
利用可能コマ数	—	/年	
稼働率	—	%	
スポーツ機能 (体育室・体育館)			
利用コマ数	—	/年	
利用可能コマ数	—	/年	
稼働率	—	%	
その他機能 (創作室等)			
利用コマ数	—	/年	
利用可能コマ数	—	/年	
稼働率	—	%	

支出 (万円)		2,176	(前年比 ▲ 232)	
運営コスト	光熱水費	386	(前年比 + 18)	
	委託費※	318	(前年比 + 34)	
	維持補修費	69	(前年比 ▲ 127)	
	人件費	1,393	(前年比 ▲ 26)	
	その他 (手数料など)	11	(前年比 ▲ 132)	
	※清掃、警備、保守点検等に係る委託費			
収入 (万円)		218	(前年比 ▲ 41)	
コスト状況	使用料 (営利目的分以外)	162	(前年比 ▲ 30)	
	使用料 (営利目的分)	53	(前年比 ▲ 11)	
	その他 (目的外使用料等)	3	(前年比 ± 0)	
	施設使用料減免実施額 (万円)	248	(前年比 ▲ 25)	

$$\text{稼働率} = \frac{\text{利用コマ数}}{\text{利用可能コマ数 (開館日数} \times \text{使用時間区分)}}$$



注1) 支出・収入とも、それぞれの金額を表示単位未満の位で四捨五入しているため、合計と内訳の足し上げが一致しない場合があります。
 注2) 市民センター使用料は、各館での現金収納分のみを計上しています。

受益者負担割合	
施設使用料 / 運営コスト	= 9.9 %

備考

用途：市民センター
 所管局：教育局
 所管課：生涯学習支援センター

施設名：富沢市民センター

令和元年度実績

施設概要			
所在・土地			
所在地	太白区富沢南1丁目18-10		
敷地面積	4,068 m ²	敷地保有状況	所有
地図情報へのリンク	https://www2.wagmap.jp/sendacity/MAP?linkid=159b813b-78ce-4f8f-882a-e6c11071f759&mid=231		
施設全体			
併設施設	コミュニティ防災センター		
建物状況			
延床面積	1839 m ²	建物の権利状況	所有権
建築年度	平成13年	構造	鉄筋コンクリート
築年数	19年	駐車可能台数	40台

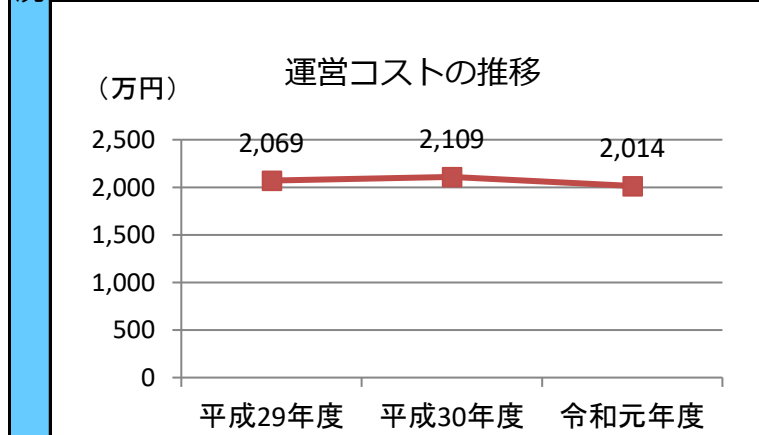
運営時間・休館日
運営時間： 9：00～21：00
休館日： 月曜、祝日の翌日、年末年始

運営状況																																			
運営方式	指定管理	年間利用者数	47,864人																																
運営人員		稼働率	42.2%																																
正職員	—人	年間利用コマ数	7,812/年																																
嘱託職員等	—人	年間利用可能コマ数	18,504/年																																
機能別稼働率の推移																																			
<table border="1"> <caption>機能別稼働率の推移 (%)</caption> <thead> <tr> <th>機能</th> <th>平成29年度</th> <th>平成30年度</th> <th>令和元年度</th> </tr> </thead> <tbody> <tr> <td>集会機能(会議室・研修室)</td> <td>51</td> <td>49</td> <td>46</td> </tr> <tr> <td>集会機能(多目的ホール)</td> <td>79</td> <td>79</td> <td>78</td> </tr> <tr> <td>集会機能(調理実習室)</td> <td>25</td> <td>24</td> <td>20</td> </tr> <tr> <td>集会機能(和室)</td> <td>39</td> <td>37</td> <td>32</td> </tr> <tr> <td>教育文化機能(視聴覚室)</td> <td>—</td> <td>—</td> <td>—</td> </tr> <tr> <td>スポーツ機能(体育室・体育館)</td> <td>—</td> <td>—</td> <td>—</td> </tr> <tr> <td>その他機能(創作室等)</td> <td>—</td> <td>—</td> <td>—</td> </tr> </tbody> </table>				機能	平成29年度	平成30年度	令和元年度	集会機能(会議室・研修室)	51	49	46	集会機能(多目的ホール)	79	79	78	集会機能(調理実習室)	25	24	20	集会機能(和室)	39	37	32	教育文化機能(視聴覚室)	—	—	—	スポーツ機能(体育室・体育館)	—	—	—	その他機能(創作室等)	—	—	—
機能	平成29年度	平成30年度	令和元年度																																
集会機能(会議室・研修室)	51	49	46																																
集会機能(多目的ホール)	79	79	78																																
集会機能(調理実習室)	25	24	20																																
集会機能(和室)	39	37	32																																
教育文化機能(視聴覚室)	—	—	—																																
スポーツ機能(体育室・体育館)	—	—	—																																
その他機能(創作室等)	—	—	—																																

機能別利用状況			
集会機能(会議室・研修室)			
利用コマ数	2,804	/年	
利用可能コマ数	6,168	/年	
稼働率	45.5	%	
集会機能(多目的ホール)			
利用コマ数	2,399	/年	
利用可能コマ数	3,084	/年	
稼働率	77.8	%	
集会機能(調理実習室)			
利用コマ数	613	/年	
利用可能コマ数	3,084	/年	
稼働率	19.9	%	
集会機能(和室)			
利用コマ数	1,996	/年	
利用可能コマ数	6,168	/年	
稼働率	32.4	%	
教育文化機能(音楽・視聴覚室)			
利用コマ数	—	/年	
利用可能コマ数	—	/年	
稼働率	—	%	
スポーツ機能(体育室・体育館)			
利用コマ数	—	/年	
利用可能コマ数	—	/年	
稼働率	—	%	
その他機能(創作室等)			
利用コマ数	—	/年	
利用可能コマ数	—	/年	
稼働率	—	%	

支出(万円)		2,014	(前年比 ▲ 95)
運営コスト	光熱水費	273	(前年比 ▲ 59)
	委託費※	302	(前年比 + 4)
	維持補修費	33	(前年比 ▲ 20)
	人件費	1,393	(前年比 ▲ 26)
	その他(手数料など)	13	(前年比 + 5)
	※清掃、警備、保守点検等に係る委託費		
収入(万円)		243	(前年比 ▲ 102)
コスト状況	使用料(営利目的分以外)	227	(前年比 ▲ 90)
	使用料(営利目的分)	16	(前年比 ▲ 12)
	その他(目的外使用料等)	0	(前年比 ± 0)
	施設使用料減免実施額(万円)	339	(前年比 ▲ 101)

$$\text{稼働率} = \frac{\text{利用コマ数}}{\text{利用可能コマ数(開館日数} \times \text{使用時間区分)}}$$



注1) 支出・収入とも、それぞれの金額を表示単位未満の位で四捨五入しているため、合計と内訳の足し上げが一致しない場合があります。

注2) 市民センター使用料は、各館での現金収納分のみを計上しています。

受益者負担割合	
施設使用料	= 12.1 %
運営コスト	

備考

用途：市民センター
 所管局：教育局
 所管課：生涯学習支援センター

施設名：秋保市民センター

令和元年度実績

施設概要			
所在・土地			
所在地	太白区秋保町長袋字大原44-1		
敷地面積	5,281 m ²	敷地保有状況	所有
地図情報へのリンク	https://www2.wagmap.jp/sendacity/MAP?linkid=bdcea5ba-a798-4d55-a736-be0ec0d7b469&mid=231		
施設全体			
併設施設	複合用途なし		
建物状況			
延床面積	1635 m ²	建物の権利状況	所有権
建築年度	平成24年	構造	鉄筋コンクリート
築年数	8年	駐車可能台数	53台

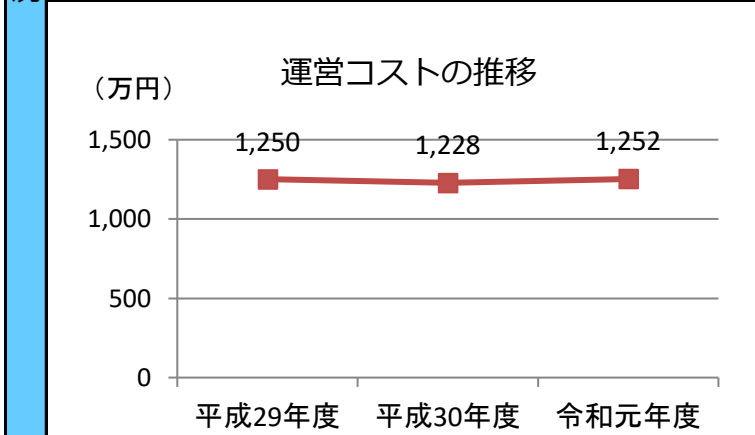
運営時間・休館日
運営時間： 9：00～21：00
休館日： 月曜、祝日の翌日、年末年始

運営状況																																			
運営方式	指定管理	年間利用者数	14,468人																																
運営人員		稼働率	19.3%																																
正職員	—人	年間利用コマ数	4,937/年																																
嘱託職員等	—人	年間利用可能コマ数	25,620/年																																
機能別稼働率の推移																																			
<table border="1"> <caption>機能別稼働率の推移 (%)</caption> <thead> <tr> <th>機能</th> <th>平成29年度</th> <th>平成30年度</th> <th>令和元年度</th> </tr> </thead> <tbody> <tr> <td>集会機能 (会議室・研修室)</td> <td>16</td> <td>18</td> <td>19</td> </tr> <tr> <td>集会機能 (多目的ホール)</td> <td>45</td> <td>51</td> <td>48</td> </tr> <tr> <td>集会機能 (調理実習室)</td> <td>11</td> <td>14</td> <td>11</td> </tr> <tr> <td>集会機能 (和室)</td> <td>9</td> <td>10</td> <td>9</td> </tr> <tr> <td>教育文化機能 (視聴覚室)</td> <td>—</td> <td>—</td> <td>—</td> </tr> <tr> <td>スポーツ機能 (体育室・体育館)</td> <td>—</td> <td>—</td> <td>—</td> </tr> <tr> <td>その他機能 (創作室等)</td> <td>—</td> <td>—</td> <td>—</td> </tr> </tbody> </table>				機能	平成29年度	平成30年度	令和元年度	集会機能 (会議室・研修室)	16	18	19	集会機能 (多目的ホール)	45	51	48	集会機能 (調理実習室)	11	14	11	集会機能 (和室)	9	10	9	教育文化機能 (視聴覚室)	—	—	—	スポーツ機能 (体育室・体育館)	—	—	—	その他機能 (創作室等)	—	—	—
機能	平成29年度	平成30年度	令和元年度																																
集会機能 (会議室・研修室)	16	18	19																																
集会機能 (多目的ホール)	45	51	48																																
集会機能 (調理実習室)	11	14	11																																
集会機能 (和室)	9	10	9																																
教育文化機能 (視聴覚室)	—	—	—																																
スポーツ機能 (体育室・体育館)	—	—	—																																
その他機能 (創作室等)	—	—	—																																

機能別利用状況			
集会機能 (会議室・研修室)			
利用コマ数	2,094	/年	
利用可能コマ数	10,980	/年	
稼働率	19.1	%	
集会機能 (多目的ホール)			
利用コマ数	1,759	/年	
利用可能コマ数	3,660	/年	
稼働率	48.1	%	
集会機能 (調理実習室)			
利用コマ数	418	/年	
利用可能コマ数	3,660	/年	
稼働率	11.4	%	
集会機能 (和室)			
利用コマ数	666	/年	
利用可能コマ数	7,320	/年	
稼働率	9.1	%	
教育文化機能 (音楽・視聴覚室)			
利用コマ数	—	/年	
利用可能コマ数	—	/年	
稼働率	—	%	
スポーツ機能 (体育室・体育館)			
利用コマ数	—	/年	
利用可能コマ数	—	/年	
稼働率	—	%	
その他機能 (創作室等)			
利用コマ数	—	/年	
利用可能コマ数	—	/年	
稼働率	—	%	

支出 (万円)	1,252	(前年比 + 24)
光熱水費	268	(前年比 + 7)
委託費※	267	(前年比 + 18)
維持補修費	0	(前年比 ▲ 10)
人件費	697	(前年比 ▲ 13)
その他 (手数料など)	21	(前年比 + 21)
※清掃、警備、保守点検等に係る委託費		
収入 (万円)	103	(前年比 ▲ 9)
使用料 (営利目的分以外)	97	(前年比 ▲ 7)
使用料 (営利目的分)	5	(前年比 ▲ 1)
その他 (目的外使用料等)	1	(前年比 ± 0)
施設使用料減免実施額 (万円)	244	(前年比 + 27)

$$\text{稼働率} = \frac{\text{利用コマ数}}{\text{利用可能コマ数 (開館日数} \times \text{使用時間区分)}}$$



注1) 支出・収入とも、それぞれの金額を表示単位未満の位で四捨五入しているため、合計と内訳の足し上げが一致しない場合があります。
 注2) 市民センター使用料は、各館での現金収納分のみを計上しています。

受益者負担割合	
施設使用料	8.1%
運営コスト	

備考

用途：市民センター
 所管局：教育局
 所管課：生涯学習支援センター

施設名：馬場市民センター

令和元年度実績

施設概要			
所在・土地			
所在地	太白区秋保町馬場字竹林45-1		
敷地面積	1,947 m ²	敷地保有状況	所有
地図情報へのリンク	https://www2.wagmap.jp/sendacity/MAP?linkid=413e3a63-6943-45ed-a27e-716468116d42&mid=231		
施設全体			
併設施設	複合用途なし		
建物状況			
延床面積	734 m ²	建物の権利状況	所有権
建築年度	昭和51年	構造	鉄筋コンクリート
築年数	44年	駐車可能台数	10台

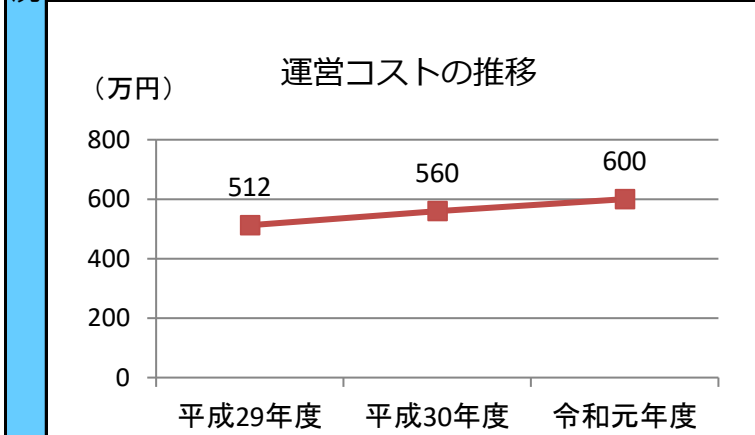
運営時間・休館日
運営時間： 9：00～21：00
休館日： 月曜、祝日の翌日、年末年始

運営状況																																			
運営方式	指定管理	年間利用者数	6,028人																																
運営人員		稼働率	10.8%																																
正職員	—人	年間利用コマ数	1,181/年																																
嘱託職員等	—人	年間利用可能コマ数	10,980/年																																
機能別稼働率の推移																																			
<p>機能別稼働率の推移の棒グラフ。縦軸は稼働率（%）で0から100まで表示されている。横軸には7つの機能カテゴリーがあり、それぞれ3つの年（平成29年度、平成30年度、令和元年度）の稼働率が示されている。データは以下の通りである。</p> <table border="1"> <thead> <tr> <th>機能カテゴリー</th> <th>平成29年度 (%)</th> <th>平成30年度 (%)</th> <th>令和元年度 (%)</th> </tr> </thead> <tbody> <tr> <td>集会機能 (会議室・研修室)</td> <td>5</td> <td>10</td> <td>9</td> </tr> <tr> <td>集会機能 (多目的ホール)</td> <td>—</td> <td>—</td> <td>—</td> </tr> <tr> <td>集会機能 (調理実習室)</td> <td>1</td> <td>4</td> <td>4</td> </tr> <tr> <td>集会機能 (和室)</td> <td>—</td> <td>—</td> <td>—</td> </tr> <tr> <td>教育文化機能 (視聴覚室)</td> <td>—</td> <td>—</td> <td>—</td> </tr> <tr> <td>スポーツ機能 (体育室・体育館)</td> <td>12</td> <td>13</td> <td>20</td> </tr> <tr> <td>その他機能 (創作室等)</td> <td>—</td> <td>—</td> <td>—</td> </tr> </tbody> </table>				機能カテゴリー	平成29年度 (%)	平成30年度 (%)	令和元年度 (%)	集会機能 (会議室・研修室)	5	10	9	集会機能 (多目的ホール)	—	—	—	集会機能 (調理実習室)	1	4	4	集会機能 (和室)	—	—	—	教育文化機能 (視聴覚室)	—	—	—	スポーツ機能 (体育室・体育館)	12	13	20	その他機能 (創作室等)	—	—	—
機能カテゴリー	平成29年度 (%)	平成30年度 (%)	令和元年度 (%)																																
集会機能 (会議室・研修室)	5	10	9																																
集会機能 (多目的ホール)	—	—	—																																
集会機能 (調理実習室)	1	4	4																																
集会機能 (和室)	—	—	—																																
教育文化機能 (視聴覚室)	—	—	—																																
スポーツ機能 (体育室・体育館)	12	13	20																																
その他機能 (創作室等)	—	—	—																																

機能別利用状況			
集会機能 (会議室・研修室)			
利用コマ数	324	/年	
利用可能コマ数	3,660	/年	
稼働率	8.9	%	
集会機能 (多目的ホール)			
利用コマ数	—	/年	
利用可能コマ数	—	/年	
稼働率	—	%	
集会機能 (調理実習室)			
利用コマ数	143	/年	
利用可能コマ数	3,660	/年	
稼働率	3.9	%	
集会機能 (和室)			
利用コマ数	—	/年	
利用可能コマ数	—	/年	
稼働率	—	%	
教育文化機能 (音楽・視聴覚室)			
利用コマ数	—	/年	
利用可能コマ数	—	/年	
稼働率	—	%	
スポーツ機能 (体育室・体育館)			
利用コマ数	714	/年	
利用可能コマ数	3,660	/年	
稼働率	19.5	%	
その他機能 (創作室等)			
利用コマ数	—	/年	
利用可能コマ数	—	/年	
稼働率	—	%	

支出 (万円)		600	(前年比 + 40)
運営コスト	光熱水費	44	(前年比 + 1)
	委託費※	84	(前年比 + 54)
	維持補修費	8	(前年比 + 8)
	人件費	464	(前年比 ▲ 9)
	その他 (手数料など)	0	(前年比 ▲ 16)
	※清掃、警備、保守点検等に係る委託費		
収入 (万円)		31	(前年比 + 8)
使用料 (営利目的分以外)		31	(前年比 + 8)
使用料 (営利目的分)		0	(前年比 ± 0)
その他 (目的外使用料等)		0	(前年比 ± 0)
施設使用料減免実施額 (万円)		65	(前年比 + 9)

$$\text{稼働率} = \frac{\text{利用コマ数}}{\text{利用可能コマ数 (開館日数} \times \text{使用時間区分)}}$$



注1) 支出・収入とも、それぞれの金額を表示単位未満の位で四捨五入しているため、合計と内訳の足し上げが一致しない場合があります。

注2) 市民センター使用料は、各館での現金収納分のみを計上しています。

受益者負担割合	
施設使用料	5.1%
運営コスト	

備考

用途：市民センター
 所管局：教育局
 所管課：生涯学習支援センター

施設名：湯元市民センター

令和元年度実績

施設概要			
所在・土地			
所在地	太白区秋保町湯向2-20		
敷地面積	1,847 m ²	敷地保有状況	所有
地図情報へのリンク	https://www2.wagmap.jp/sendacity/MAP?linkid=81705743-1319-44ad-8151-c7a661e6e69f&mid=231		
施設全体			
併設施設	複合用途なし		
建物状況			
延床面積	845 m ²	建物の権利状況	所有権
建築年度	昭和53年	構造	鉄筋コンクリート
築年数	42年	駐車可能台数	15台

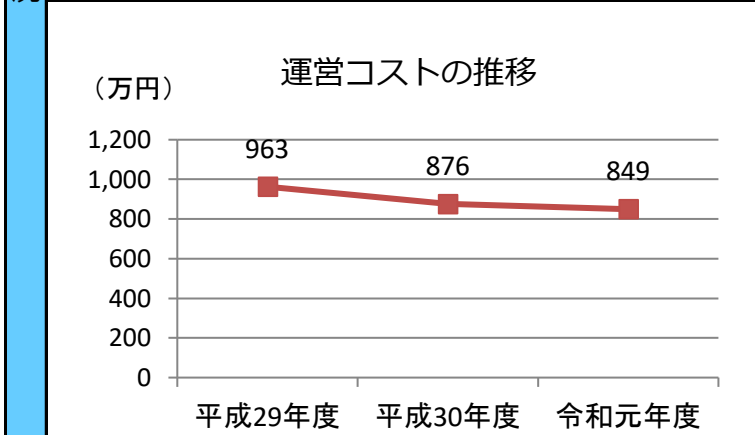
運営時間・休館日
運営時間： 9：00～21：00
休館日： 月曜、祝日の翌日、年末年始

運営状況																																			
運営方式	指定管理	年間利用者数	5,359人																																
運営人員		稼働率	7.1%																																
正職員	—人	年間利用コマ数	1,301/年																																
嘱託職員等	—人	年間利用可能コマ数	18,300/年																																
機能別稼働率の推移																																			
<table border="1"> <caption>機能別稼働率の推移 (%)</caption> <thead> <tr> <th>機能</th> <th>平成29年度</th> <th>平成30年度</th> <th>令和元年度</th> </tr> </thead> <tbody> <tr> <td>集会機能 (会議室・研修室)</td> <td>6</td> <td>7</td> <td>5</td> </tr> <tr> <td>集会機能 (多目的ホール)</td> <td>21</td> <td>23</td> <td>18</td> </tr> <tr> <td>集会機能 (調理実習室)</td> <td>1</td> <td>2</td> <td>3</td> </tr> <tr> <td>集会機能 (和室)</td> <td>6</td> <td>6</td> <td>6</td> </tr> <tr> <td>教育文化機能 (視聴覚室)</td> <td>0</td> <td>2</td> <td>4</td> </tr> <tr> <td>スポーツ機能 (体育室・体育館)</td> <td>—</td> <td>—</td> <td>—</td> </tr> <tr> <td>その他機能 (創作室等)</td> <td>—</td> <td>—</td> <td>—</td> </tr> </tbody> </table>				機能	平成29年度	平成30年度	令和元年度	集会機能 (会議室・研修室)	6	7	5	集会機能 (多目的ホール)	21	23	18	集会機能 (調理実習室)	1	2	3	集会機能 (和室)	6	6	6	教育文化機能 (視聴覚室)	0	2	4	スポーツ機能 (体育室・体育館)	—	—	—	その他機能 (創作室等)	—	—	—
機能	平成29年度	平成30年度	令和元年度																																
集会機能 (会議室・研修室)	6	7	5																																
集会機能 (多目的ホール)	21	23	18																																
集会機能 (調理実習室)	1	2	3																																
集会機能 (和室)	6	6	6																																
教育文化機能 (視聴覚室)	0	2	4																																
スポーツ機能 (体育室・体育館)	—	—	—																																
その他機能 (創作室等)	—	—	—																																

機能別利用状況			
集会機能 (会議室・研修室)			
利用コマ数	173	/年	
利用可能コマ数	3,660	/年	
稼働率	4.7	%	
集会機能 (多目的ホール)			
利用コマ数	667	/年	
利用可能コマ数	3,660	/年	
稼働率	18.2	%	
集会機能 (調理実習室)			
利用コマ数	118	/年	
利用可能コマ数	3,660	/年	
稼働率	3.2	%	
集会機能 (和室)			
利用コマ数	215	/年	
利用可能コマ数	3,660	/年	
稼働率	5.9	%	
教育文化機能 (音楽・視聴覚室)			
利用コマ数	128	/年	
利用可能コマ数	3,660	/年	
稼働率	3.5	%	
スポーツ機能 (体育室・体育館)			
利用コマ数	—	/年	
利用可能コマ数	—	/年	
稼働率	—	%	
その他機能 (創作室等)			
利用コマ数	—	/年	
利用可能コマ数	—	/年	
稼働率	—	%	

支出 (万円)		849	(前年比 ▲ 27)
運営コスト	光熱水費	138	(前年比 ▲ 24)
	委託費※	222	(前年比 + 17)
	維持補修費	21	(前年比 ▲ 17)
	人件費	464	(前年比 ▲ 9)
	その他 (手数料など)	5	(前年比 + 5)
	※清掃、警備、保守点検等に係る委託費		
収入 (万円)		19	(前年比 ▲ 18)
使用料 (営利目的分以外)		19	(前年比 ▲ 18)
使用料 (営利目的分)		0	(前年比 ± 0)
その他 (目的外使用料等)		0	(前年比 ± 0)
施設使用料減免実施額 (万円)		56	(前年比 + 6)

$$\text{稼働率} = \frac{\text{利用コマ数}}{\text{利用可能コマ数 (開館日数} \times \text{使用時間区分)}}$$



注1) 支出・収入とも、それぞれの金額を表示単位未満の位で四捨五入しているため、合計と内訳の足し上げが一致しない場合があります。
 注2) 市民センター使用料は、各館での現金収納分のみを計上しています。

受益者負担割合	
施設使用料 / 運営コスト	= 2.2 %

備考

用途：市民センター
 所管局：教育局
 所管課：生涯学習支援センター

施設名：泉区中央市民センター

令和元年度実績

施設概要			
所在・土地			
所在地	泉区市名坂字東裏53-1		
敷地面積	3,036 m ²	敷地保有状況	所有
地図情報へのリンク	https://www2.wagmap.jp/sendacity/MAP?linkid=3bcfc3fb-b83b-4739-8c7b-86e381d6f507&mid=231		
施設全体			
併設施設	コミュニティ防災センター		
建物状況			
延床面積	2139 m ²	建物の権利状況	所有権
建築年度	平成15年	構造	鉄骨鉄筋コンクリート
築年数	17年	駐車可能台数	30台

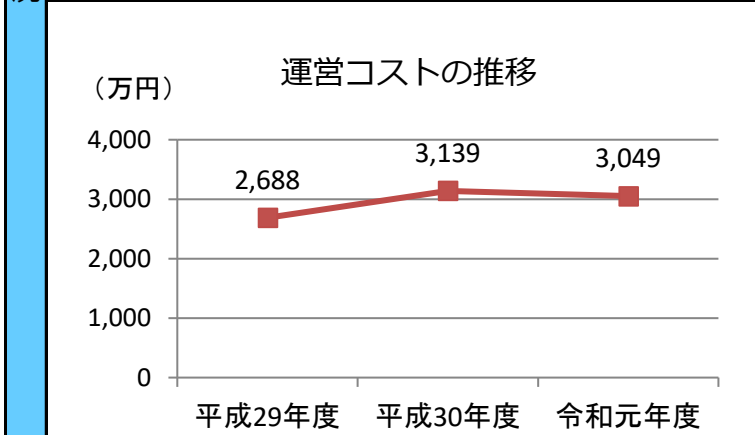
運営時間・休館日
運営時間： 9：00～21：00
休館日： 月曜、祝日の翌日、年末年始

運営状況			
運営方式	指定管理	年間利用者数	43,021人
運営人員		稼働率	35.5%
正職員	—人	年間利用コマ数	12,976/年
嘱託職員等	—人	年間利用可能コマ数	36,600/年
機能別稼働率の推移			

機能別利用状況			
集会機能（会議室・研修室）			
利用コマ数	5,429	/年	
利用可能コマ数	14,640	/年	
稼働率	37.1	%	
集会機能（多目的ホール）			
利用コマ数	2,731	/年	
利用可能コマ数	3,660	/年	
稼働率	74.6	%	
集会機能（調理実習室）			
利用コマ数	589	/年	
利用可能コマ数	3,660	/年	
稼働率	16.1	%	
集会機能（和室）			
利用コマ数	1,628	/年	
利用可能コマ数	7,320	/年	
稼働率	22.2	%	
教育文化機能（音楽・視聴覚室）			
利用コマ数	1,664	/年	
利用可能コマ数	3,660	/年	
稼働率	45.5	%	
スポーツ機能（体育室・体育館）			
利用コマ数	—	/年	
利用可能コマ数	—	/年	
稼働率	—	%	
その他機能（創作室等）			
利用コマ数	935	/年	
利用可能コマ数	3,660	/年	
稼働率	25.5	%	

支出（万円）	3,049	（前年比 ▲ 90）
光熱水費	410	（前年比 ▲ 33）
委託費※	475	（前年比 + 89）
維持補修費	62	（前年比 ▲ 101）
人件費	2,089	（前年比 ▲ 39）
その他（手数料など）	14	（前年比 ▲ 7）
※清掃、警備、保守点検等に係る委託費		
収入（万円）	378	（前年比 ▲ 23）
使用料（営利目的分以外）	369	（前年比 ▲ 29）
使用料（営利目的分）	9	（前年比 + 6）
その他（目的外使用料等）	0	（前年比 ± 0）
施設使用料減免実施額（万円）	502	（前年比 ▲ 55）

$$\text{稼働率} = \frac{\text{利用コマ数}}{\text{利用可能コマ数（開館日数 × 使用時間区分）}}$$



注1) 支出・収入とも、それぞれの金額を表示単位未満の位で四捨五入しているため、合計と内訳の足し上げが一致しない場合があります。
 注2) 市民センター使用料は、各館での現金収納分のみを計上しています。

受益者負担割合	
施設使用料	= 12.4 %
運営コスト	

備考

用途：市民センター
 所管局：教育局
 所管課：生涯学習支援センター

施設名：根白石市民センター

令和元年度実績

施設概要			
所在・土地			
所在地	泉区根白石字杉下前24		
敷地面積	5,840 m ²	敷地保有状況	所有
地図情報へのリンク	https://www2.wagmap.jp/sendacity/MAP?linkid=6a1999c9-9392-4591-bbba-8de9ae141686&mid=231		
施設全体			
併設施設	証明発行センター		
建物状況			
延床面積	1912 m ²	建物の権利状況	所有権
建築年度	昭和62年	構造	鉄筋コンクリート
築年数	33年	駐車可能台数	48台

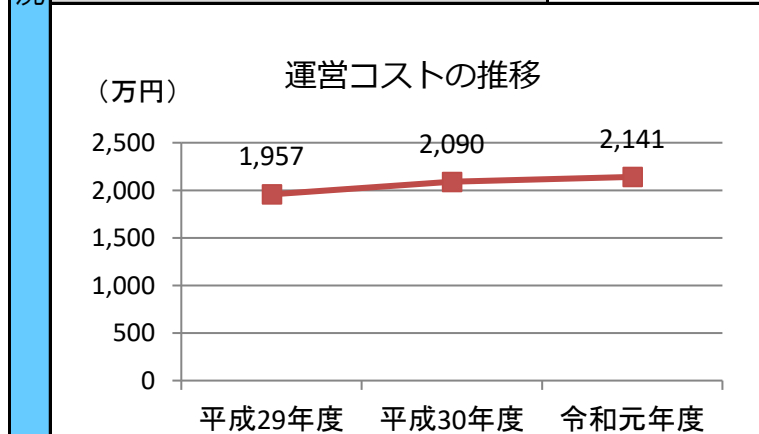
運営時間・休館日
運営時間： 9：00～21：00
休館日： 月曜、祝日の翌日、年末年始

運営状況																																			
運営方式	指定管理	年間利用者数	26,859人																																
運営人員		稼働率	25.7%																																
正職員	—人	年間利用コマ数	5,645/年																																
嘱託職員等	—人	年間利用可能コマ数	21,960/年																																
機能別稼働率の推移																																			
<table border="1"> <caption>機能別稼働率の推移 (%)</caption> <thead> <tr> <th>機能</th> <th>平成29年度</th> <th>平成30年度</th> <th>令和元年度</th> </tr> </thead> <tbody> <tr> <td>集会機能 (会議室・研修室)</td> <td>23</td> <td>26</td> <td>26</td> </tr> <tr> <td>集会機能 (多目的ホール)</td> <td>66</td> <td>71</td> <td>71</td> </tr> <tr> <td>集会機能 (調理実習室)</td> <td>8</td> <td>10</td> <td>9</td> </tr> <tr> <td>集会機能 (和室)</td> <td>9</td> <td>10</td> <td>11</td> </tr> <tr> <td>教育文化機能 (視聴覚室)</td> <td>—</td> <td>—</td> <td>—</td> </tr> <tr> <td>スポーツ機能 (体育室・体育館)</td> <td>—</td> <td>—</td> <td>—</td> </tr> <tr> <td>その他機能 (創作室等)</td> <td>7</td> <td>9</td> <td>11</td> </tr> </tbody> </table>				機能	平成29年度	平成30年度	令和元年度	集会機能 (会議室・研修室)	23	26	26	集会機能 (多目的ホール)	66	71	71	集会機能 (調理実習室)	8	10	9	集会機能 (和室)	9	10	11	教育文化機能 (視聴覚室)	—	—	—	スポーツ機能 (体育室・体育館)	—	—	—	その他機能 (創作室等)	7	9	11
機能	平成29年度	平成30年度	令和元年度																																
集会機能 (会議室・研修室)	23	26	26																																
集会機能 (多目的ホール)	66	71	71																																
集会機能 (調理実習室)	8	10	9																																
集会機能 (和室)	9	10	11																																
教育文化機能 (視聴覚室)	—	—	—																																
スポーツ機能 (体育室・体育館)	—	—	—																																
その他機能 (創作室等)	7	9	11																																

機能別利用状況			
集会機能 (会議室・研修室)			
利用コマ数	1,905	/年	
利用可能コマ数	7,320	/年	
稼働率	26.0	%	
集会機能 (多目的ホール)			
利用コマ数	2,604	/年	
利用可能コマ数	3,660	/年	
稼働率	71.1	%	
集会機能 (調理実習室)			
利用コマ数	310	/年	
利用可能コマ数	3,660	/年	
稼働率	8.5	%	
集会機能 (和室)			
利用コマ数	419	/年	
利用可能コマ数	3,660	/年	
稼働率	11.4	%	
教育文化機能 (音楽・視聴覚室)			
利用コマ数	—	/年	
利用可能コマ数	—	/年	
稼働率	—	%	
スポーツ機能 (体育室・体育館)			
利用コマ数	—	/年	
利用可能コマ数	—	/年	
稼働率	—	%	
その他機能 (創作室等)			
利用コマ数	407	/年	
利用可能コマ数	3,660	/年	
稼働率	11.1	%	

支出 (万円)	2,141	(前年比 + 51)
光熱水費	313	(前年比 + 29)
委託費※	391	(前年比 + 84)
維持補修費	30	(前年比 ▲ 51)
人件費	1,393	(前年比 ▲ 26)
その他 (手数料など)	13	(前年比 + 13)
※清掃、警備、保守点検等に係る委託費		
収入 (万円)	141	(前年比 ▲ 7)
使用料 (営利目的分以外)	138	(前年比 ▲ 10)
使用料 (営利目的分)	3	(前年比 + 3)
その他 (目的外使用料等)	0	(前年比 ± 0)
施設使用料減免実施額 (万円)	261	(前年比 + 0)

$$\text{稼働率} = \frac{\text{利用コマ数}}{\text{利用可能コマ数 (開館日数} \times \text{使用時間区分)}}$$



注1) 支出・収入とも、それぞれの金額を表示単位未満の位で四捨五入しているため、合計と内訳の足し上げが一致しない場合があります。

注2) 市民センター使用料は、各館での現金収納分のみを計上しています。

受益者負担割合	
施設使用料	= 6.6 %
運営コスト	

備考

用途：市民センター
 所管局：教育局
 所管課：生涯学習支援センター

施設名：南光台市民センター

令和元年度実績

施設概要			
所在・土地			
所在地	泉区南光台7丁目1-30		
敷地面積	2,829 m ²	敷地保有状況	所有
地図情報へのリンク	https://www2.wagmap.jp/sendacity/MAP?linkid=6b4d93e5-76d3-4add-bc50-6497afbf0bcf&mid=231		
施設全体			
併設施設	証明発行センター、コミュニティ防災センター		
建物状況			
延床面積	1750 m ²	建物の権利状況	所有権
建築年度	平成26年	構造	鉄筋コンクリート
築年数	6年	駐車可能台数	23台

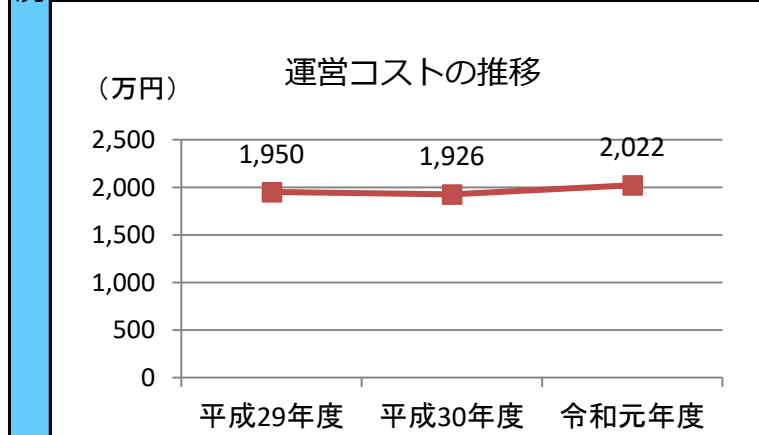
運営時間・休館日
運営時間： 9：00～21：00
休館日： 月曜、祝日の翌日、年末年始

運営状況																																			
運営方式	指定管理	年間利用者数	47,853人																																
運営人員		稼働率	33.9%																																
正職員	—人	年間利用コマ数	8,683/年																																
嘱託職員等	—人	年間利用可能コマ数	25,620/年																																
機能別稼働率の推移																																			
<p>機能別稼働率の推移 (％)</p> <table border="1"> <thead> <tr> <th>機能</th> <th>平成29年度</th> <th>平成30年度</th> <th>令和元年度</th> </tr> </thead> <tbody> <tr> <td>集会機能 (会議室・研修室)</td> <td>29</td> <td>29</td> <td>28</td> </tr> <tr> <td>集会機能 (多目的ホール)</td> <td>76</td> <td>79</td> <td>79</td> </tr> <tr> <td>集会機能 (調理実習室)</td> <td>12</td> <td>15</td> <td>15</td> </tr> <tr> <td>集会機能 (和室)</td> <td>29</td> <td>32</td> <td>32</td> </tr> <tr> <td>教育文化機能 (視聴覚室)</td> <td>—</td> <td>—</td> <td>—</td> </tr> <tr> <td>スポーツ機能 (体育室・体育館)</td> <td>—</td> <td>—</td> <td>—</td> </tr> <tr> <td>その他機能 (創作室等)</td> <td>—</td> <td>—</td> <td>—</td> </tr> </tbody> </table>				機能	平成29年度	平成30年度	令和元年度	集会機能 (会議室・研修室)	29	29	28	集会機能 (多目的ホール)	76	79	79	集会機能 (調理実習室)	12	15	15	集会機能 (和室)	29	32	32	教育文化機能 (視聴覚室)	—	—	—	スポーツ機能 (体育室・体育館)	—	—	—	その他機能 (創作室等)	—	—	—
機能	平成29年度	平成30年度	令和元年度																																
集会機能 (会議室・研修室)	29	29	28																																
集会機能 (多目的ホール)	76	79	79																																
集会機能 (調理実習室)	12	15	15																																
集会機能 (和室)	29	32	32																																
教育文化機能 (視聴覚室)	—	—	—																																
スポーツ機能 (体育室・体育館)	—	—	—																																
その他機能 (創作室等)	—	—	—																																

機能別利用状況			
集会機能 (会議室・研修室)			
利用コマ数	4,103	/年	
利用可能コマ数	14,640	/年	
稼働率	28.0	%	
集会機能 (多目的ホール)			
利用コマ数	2,878	/年	
利用可能コマ数	3,660	/年	
稼働率	78.6	%	
集会機能 (調理実習室)			
利用コマ数	546	/年	
利用可能コマ数	3,660	/年	
稼働率	14.9	%	
集会機能 (和室)			
利用コマ数	1,156	/年	
利用可能コマ数	3,660	/年	
稼働率	31.6	%	
教育文化機能 (音楽・視聴覚室)			
利用コマ数	—	/年	
利用可能コマ数	—	/年	
稼働率	—	%	
スポーツ機能 (体育室・体育館)			
利用コマ数	—	/年	
利用可能コマ数	—	/年	
稼働率	—	%	
その他機能 (創作室等)			
利用コマ数	—	/年	
利用可能コマ数	—	/年	
稼働率	—	%	

支出 (万円)	2,022	(前年比 + 96)
光熱水費	258	(前年比 + 5)
委託費※	284	(前年比 + 30)
維持補修費	57	(前年比 + 56)
人件費	1,393	(前年比 ▲ 26)
その他 (手数料など)	30	(前年比 + 30)
※清掃、警備、保守点検等に係る委託費		
収入 (万円)	307	(前年比 ▲ 23)
使用料 (営利目的分以外)	211	(前年比 ▲ 25)
使用料 (営利目的分)	96	(前年比 + 2)
その他 (目的外使用料等)	0	(前年比 ± 0)
施設使用料減免実施額 (万円)	366	(前年比 + 26)

$$\text{稼働率} = \frac{\text{利用コマ数}}{\text{利用可能コマ数 (開館日数} \times \text{使用時間区分)}}$$



注1) 支出・収入とも、それぞれの金額を表示単位未満の位で四捨五入しているため、合計と内訳の足し上げが一致しない場合があります。
 注2) 市民センター使用料は、各館での現金収納分のみを計上しています。

受益者負担割合	
施設使用料	= 15.2 %
運営コスト	

備考

用途：市民センター
 所管局：教育局
 所管課：生涯学習支援センター

施設名：黒松市民センター

令和元年度実績

施設概要			
所在地			
所在地	泉区黒松1丁目33-40		
敷地面積	5,265	m ²	敷地保有状況
			所有
地図情報へのリンク	https://www2.wagmap.jp/sendacity/MAP?linkid=95f2ef9e-d79c-48ae-a343-c766a9a2e8d1&mid=231		
施設全体			
併設施設	複合用途なし		
建物状況			
延床面積	1491	m ²	建物の権利状況
			所有権
建築年度	平成4	年	構造
			鉄筋コンクリート
築年数	28	年	駐車可能台数
			33台

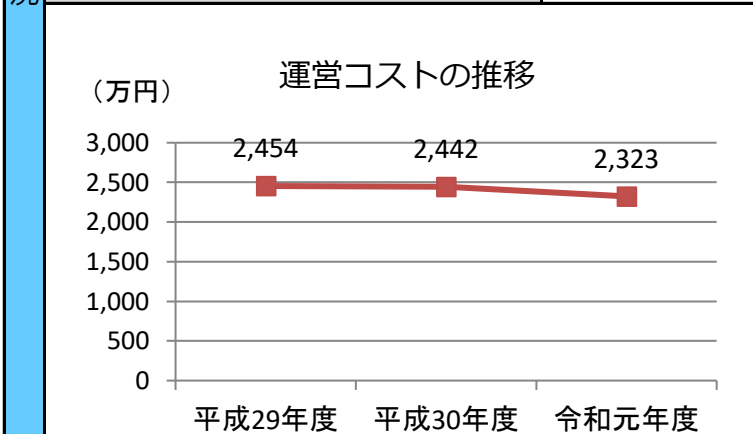
運営時間・休館日
運営時間： 9：00～21：00
休館日： 月曜、祝日の翌日、年末年始

運営状況																																			
運営方式	指定管理	年間利用者数	45,755人																																
運営人員		稼働率	43.3%																																
正職員	—人	年間利用コマ数	9,519/年																																
嘱託職員等	—人	年間利用可能コマ数	21,960/年																																
機能別稼働率の推移																																			
<table border="1"> <caption>機能別稼働率の推移 (%)</caption> <thead> <tr> <th>機能</th> <th>平成29年度</th> <th>平成30年度</th> <th>令和元年度</th> </tr> </thead> <tbody> <tr> <td>集会機能 (会議室・研修室)</td> <td>49</td> <td>51</td> <td>42</td> </tr> <tr> <td>集会機能 (多目的ホール)</td> <td>64</td> <td>65</td> <td>62</td> </tr> <tr> <td>集会機能 (調理実習室)</td> <td>34</td> <td>32</td> <td>23</td> </tr> <tr> <td>集会機能 (和室)</td> <td>34</td> <td>32</td> <td>28</td> </tr> <tr> <td>教育文化機能 (視聴覚室)</td> <td>—</td> <td>—</td> <td>—</td> </tr> <tr> <td>スポーツ機能 (体育室・体育館)</td> <td>—</td> <td>—</td> <td>—</td> </tr> <tr> <td>その他機能 (創作室等)</td> <td>—</td> <td>—</td> <td>—</td> </tr> </tbody> </table>				機能	平成29年度	平成30年度	令和元年度	集会機能 (会議室・研修室)	49	51	42	集会機能 (多目的ホール)	64	65	62	集会機能 (調理実習室)	34	32	23	集会機能 (和室)	34	32	28	教育文化機能 (視聴覚室)	—	—	—	スポーツ機能 (体育室・体育館)	—	—	—	その他機能 (創作室等)	—	—	—
機能	平成29年度	平成30年度	令和元年度																																
集会機能 (会議室・研修室)	49	51	42																																
集会機能 (多目的ホール)	64	65	62																																
集会機能 (調理実習室)	34	32	23																																
集会機能 (和室)	34	32	28																																
教育文化機能 (視聴覚室)	—	—	—																																
スポーツ機能 (体育室・体育館)	—	—	—																																
その他機能 (創作室等)	—	—	—																																

機能別利用状況			
集会機能 (会議室・研修室)			
利用コマ数	3,098	/年	
利用可能コマ数	7,320	/年	
稼働率	42.3	%	
集会機能 (多目的ホール)			
利用コマ数	4,552	/年	
利用可能コマ数	7,320	/年	
稼働率	62.2	%	
集会機能 (調理実習室)			
利用コマ数	840	/年	
利用可能コマ数	3,660	/年	
稼働率	23.0	%	
集会機能 (和室)			
利用コマ数	1,029	/年	
利用可能コマ数	3,660	/年	
稼働率	28.1	%	
教育文化機能 (音楽・視聴覚室)			
利用コマ数	—	/年	
利用可能コマ数	—	/年	
稼働率	—	%	
スポーツ機能 (体育室・体育館)			
利用コマ数	—	/年	
利用可能コマ数	—	/年	
稼働率	—	%	
その他機能 (創作室等)			
利用コマ数	—	/年	
利用可能コマ数	—	/年	
稼働率	—	%	

支出 (万円)	2,323	(前年比 ▲ 119)
光熱水費	344	(前年比 + 0)
委託費※	303	(前年比 ▲ 0)
維持補修費	29	(前年比 ▲ 99)
人件費	1,625	(前年比 ▲ 30)
その他 (手数料など)	22	(前年比 + 9)
※清掃、警備、保守点検等に係る委託費		
収入 (万円)	282	(前年比 ▲ 41)
使用料 (営利目的分以外)	281	(前年比 ▲ 41)
使用料 (営利目的分)	1	(前年比 ▲ 1)
その他 (目的外使用料等)	0	(前年比 ± 0)
施設使用料減免実施額 (万円)	364	(前年比 ▲ 31)

$$\text{稼働率} = \frac{\text{利用コマ数}}{\text{利用可能コマ数 (開館日数} \times \text{使用時間区分)}}$$



注1) 支出・収入とも、それぞれの金額を表示単位未満の位で四捨五入しているため、合計と内訳の足し上げが一致しない場合があります。

注2) 市民センター使用料は、各館での現金収納分のみを計上しています。

受益者負担割合	
施設使用料	= 12.1 %
運営コスト	

備考

用途：市民センター
 所管局：教育局
 所管課：生涯学習支援センター

施設名：将監市民センター

令和元年度実績

施設概要			
所在・土地			
所在地	泉区将監8丁目2-1		
敷地面積	1,821 m ²	敷地保有状況	所有
地図情報へのリンク	https://www2.wagmap.jp/sendacity/MAP?linkid=4011aef8-e1be-4e9f-8dc6-6173a6d74294&mid=231		
施設全体			
併設施設	複合用途なし		
建物状況			
延床面積	1498 m ²	建物の権利状況	所有権
建築年度	平成3年	構造	鉄筋コンクリート
築年数	29年	駐車可能台数	17台

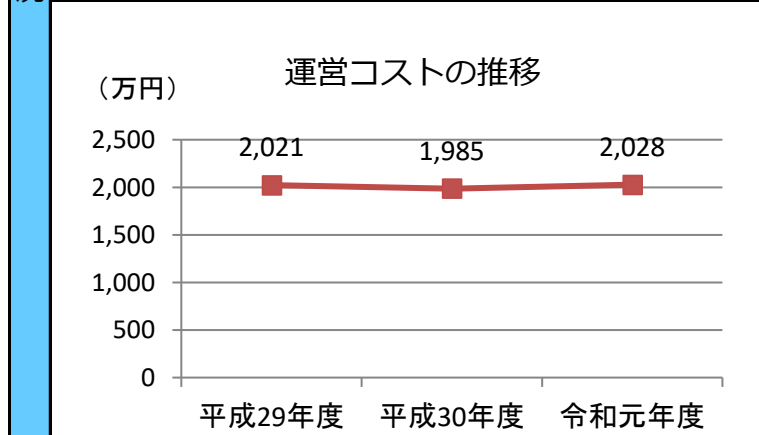
運営時間・休館日
運営時間： 9：00～21：00
休館日： 月曜、祝日の翌日、年末年始

運営状況																																			
運営方式	指定管理	年間利用者数	39,981人																																
運営人員		稼働率	31.1%																																
正職員	—人	年間利用コマ数	7,963/年																																
嘱託職員等	—人	年間利用可能コマ数	25,620/年																																
機能別稼働率の推移																																			
<table border="1"> <caption>機能別稼働率の推移 (%)</caption> <thead> <tr> <th>機能</th> <th>平成29年度</th> <th>平成30年度</th> <th>令和元年度</th> </tr> </thead> <tbody> <tr> <td>集会機能 (会議室・研修室)</td> <td>33</td> <td>34</td> <td>34</td> </tr> <tr> <td>集会機能 (多目的ホール)</td> <td>75</td> <td>72</td> <td>68</td> </tr> <tr> <td>集会機能 (調理実習室)</td> <td>12</td> <td>13</td> <td>10</td> </tr> <tr> <td>集会機能 (和室)</td> <td>23</td> <td>22</td> <td>19</td> </tr> <tr> <td>教育文化機能 (視聴覚室)</td> <td>—</td> <td>—</td> <td>—</td> </tr> <tr> <td>スポーツ機能 (体育室・体育館)</td> <td>—</td> <td>—</td> <td>—</td> </tr> <tr> <td>その他機能 (創作室等)</td> <td>—</td> <td>—</td> <td>—</td> </tr> </tbody> </table>				機能	平成29年度	平成30年度	令和元年度	集会機能 (会議室・研修室)	33	34	34	集会機能 (多目的ホール)	75	72	68	集会機能 (調理実習室)	12	13	10	集会機能 (和室)	23	22	19	教育文化機能 (視聴覚室)	—	—	—	スポーツ機能 (体育室・体育館)	—	—	—	その他機能 (創作室等)	—	—	—
機能	平成29年度	平成30年度	令和元年度																																
集会機能 (会議室・研修室)	33	34	34																																
集会機能 (多目的ホール)	75	72	68																																
集会機能 (調理実習室)	12	13	10																																
集会機能 (和室)	23	22	19																																
教育文化機能 (視聴覚室)	—	—	—																																
スポーツ機能 (体育室・体育館)	—	—	—																																
その他機能 (創作室等)	—	—	—																																

機能別利用状況			
集会機能 (会議室・研修室)			
利用コマ数	3,700	/年	
利用可能コマ数	10,980	/年	
稼働率	33.7	%	
集会機能 (多目的ホール)			
利用コマ数	2,482	/年	
利用可能コマ数	3,660	/年	
稼働率	67.8	%	
集会機能 (調理実習室)			
利用コマ数	369	/年	
利用可能コマ数	3,660	/年	
稼働率	10.1	%	
集会機能 (和室)			
利用コマ数	1,412	/年	
利用可能コマ数	7,320	/年	
稼働率	19.3	%	
教育文化機能 (音楽・視聴覚室)			
利用コマ数	—	/年	
利用可能コマ数	—	/年	
稼働率	—	%	
スポーツ機能 (体育室・体育館)			
利用コマ数	—	/年	
利用可能コマ数	—	/年	
稼働率	—	%	
その他機能 (創作室等)			
利用コマ数	—	/年	
利用可能コマ数	—	/年	
稼働率	—	%	

支出 (万円)	2,028	(前年比 + 42)
光熱水費	283	(前年比 + 0)
委託費※	286	(前年比 + 47)
維持補修費	56	(前年比 + 10)
人件費	1,393	(前年比 ▲ 26)
その他 (手数料など)	10	(前年比 + 10)
※清掃、警備、保守点検等に係る委託費		
収入 (万円)	175	(前年比 ▲ 25)
使用料 (営利目的分以外)	171	(前年比 ▲ 27)
使用料 (営利目的分)	2	(前年比 + 2)
その他 (目的外使用料等)	2	(前年比 ± 0)
施設使用料減免実施額 (万円)	344	(前年比 ▲ 22)

$$\text{稼働率} = \frac{\text{利用コマ数}}{\text{利用可能コマ数 (開館日数} \times \text{使用時間区分)}}$$



注1) 支出・収入とも、それぞれの金額を表示単位未満の位で四捨五入しているため、合計と内訳の足し上げが一致しない場合があります。
 注2) 市民センター使用料は、各館での現金収納分のみを計上しています。

受益者負担割合	
施設使用料	8.5%
運営コスト	

備考

用途：市民センター
 所管局：教育局
 所管課：生涯学習支援センター

施設名：加茂市民センター

令和元年度実績

施設概要			
所在・土地			
所在地	泉区加茂4丁目2		
敷地面積	4,472 m ²	敷地保有状況	所有
地図情報へのリンク	https://www2.wagmap.jp/sendacity/MAP?linkid=c6f940c1-41fc-43e8-bae8-a8a241bb97ac&mid=231		
施設全体			
併設施設	複合用途なし		
建物状況			
延床面積	1786 m ²	建物の権利状況	所有権
建築年度	昭和58年	構造	鉄筋コンクリート
築年数	37年	駐車可能台数	26台

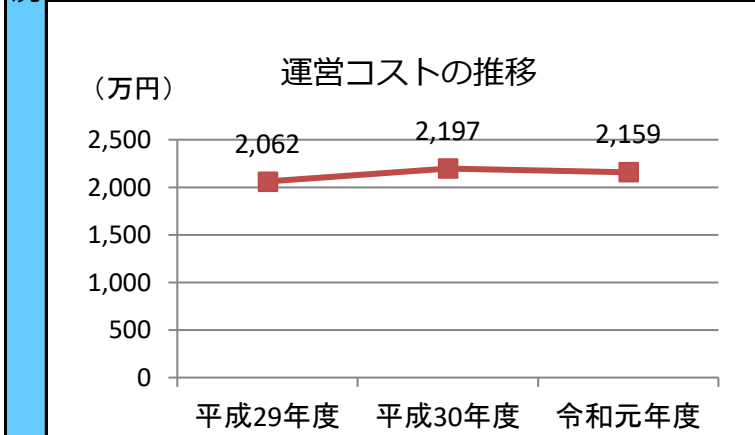
運営時間・休館日
運営時間： 9：00～21：00
休館日： 月曜、祝日の翌日、年末年始

運営状況																																			
運営方式	指定管理	年間利用者数	48,199人																																
運営人員		稼働率	36.0%																																
正職員	—人	年間利用コマ数	7,915/年																																
嘱託職員等	—人	年間利用可能コマ数	21,960/年																																
機能別稼働率の推移																																			
<p>機能別稼働率の推移 (%)</p> <table border="1"> <caption>機能別稼働率の推移 (%)</caption> <thead> <tr> <th>機能</th> <th>平成29年度</th> <th>平成30年度</th> <th>令和元年度</th> </tr> </thead> <tbody> <tr> <td>集会機能 (会議室・研修室)</td> <td>40</td> <td>41</td> <td>38</td> </tr> <tr> <td>集会機能 (多目的ホール)</td> <td>9</td> <td>9</td> <td>10</td> </tr> <tr> <td>集会機能 (調理実習室)</td> <td>17</td> <td>17</td> <td>17</td> </tr> <tr> <td>集会機能 (和室)</td> <td>17</td> <td>17</td> <td>17</td> </tr> <tr> <td>教育文化機能 (視聴覚室)</td> <td>77</td> <td>76</td> <td>74</td> </tr> <tr> <td>スポーツ機能 (体育室・体育館)</td> <td>74</td> <td></td> <td></td> </tr> <tr> <td>その他機能 (創作室等)</td> <td></td> <td></td> <td></td> </tr> </tbody> </table>				機能	平成29年度	平成30年度	令和元年度	集会機能 (会議室・研修室)	40	41	38	集会機能 (多目的ホール)	9	9	10	集会機能 (調理実習室)	17	17	17	集会機能 (和室)	17	17	17	教育文化機能 (視聴覚室)	77	76	74	スポーツ機能 (体育室・体育館)	74			その他機能 (創作室等)			
機能	平成29年度	平成30年度	令和元年度																																
集会機能 (会議室・研修室)	40	41	38																																
集会機能 (多目的ホール)	9	9	10																																
集会機能 (調理実習室)	17	17	17																																
集会機能 (和室)	17	17	17																																
教育文化機能 (視聴覚室)	77	76	74																																
スポーツ機能 (体育室・体育館)	74																																		
その他機能 (創作室等)																																			

機能別利用状況			
集会機能 (会議室・研修室)			
利用コマ数	4,211	/年	
利用可能コマ数	10,980	/年	
稼働率	38.4	%	
集会機能 (多目的ホール)			
利用コマ数	—	/年	
利用可能コマ数	—	/年	
稼働率	—	%	
集会機能 (調理実習室)			
利用コマ数	363	/年	
利用可能コマ数	3,660	/年	
稼働率	9.9	%	
集会機能 (和室)			
利用コマ数	619	/年	
利用可能コマ数	3,660	/年	
稼働率	16.9	%	
教育文化機能 (音楽・視聴覚室)			
利用コマ数	—	/年	
利用可能コマ数	—	/年	
稼働率	—	%	
スポーツ機能 (体育室・体育館)			
利用コマ数	2,722	/年	
利用可能コマ数	3,660	/年	
稼働率	74.4	%	
その他機能 (創作室等)			
利用コマ数	—	/年	
利用可能コマ数	—	/年	
稼働率	—	%	

支出 (万円)	2,159	(前年比 ▲ 38)
光熱水費	349	(前年比 ▲ 1)
委託費※	389	(前年比 + 150)
維持補修費	8	(前年比 ▲ 169)
人件費	1,393	(前年比 ▲ 26)
その他 (手数料など)	19	(前年比 + 7)
※清掃、警備、保守点検等に係る委託費		
収入 (万円)	166	(前年比 ▲ 30)
使用料 (営利目的分以外)	163	(前年比 ▲ 30)
使用料 (営利目的分)	1	(前年比 + 0)
その他 (目的外使用料等)	2	(前年比 ± 0)
施設使用料減免実施額 (万円)	271	(前年比 ▲ 9)

$$\text{稼働率} = \frac{\text{利用コマ数}}{\text{利用可能コマ数 (開館日数} \times \text{使用時間区分)}}$$



注1) 支出・収入とも、それぞれの金額を表示単位未満の位で四捨五入しているため、合計と内訳の足し上げが一致しない場合があります。
 注2) 市民センター使用料は、各館での現金収納分のみを計上しています。

受益者負担割合	
施設使用料	7.6%
運営コスト	

備考

用途：市民センター
 所管局：教育局
 所管課：生涯学習支援センター

施設名：高森市民センター

令和元年度実績

施設概要			
所在・土地			
所在地	泉区高森6丁目1-2		
敷地面積	3,000 m ²	敷地保有状況	所有
地図情報へのリンク	https://www2.wagmap.jp/sendacity/MAP?linkid=c8382083-8b1e-4ffc-b48b-7ca30b84ccc2&mid=231		
施設全体			
併設施設	複合用途なし		
建物状況			
延床面積	1500 m ²	建物の権利状況	所有権
建築年度	昭和63年	構造	鉄筋コンクリート
築年数	32年	駐車可能台数	30台

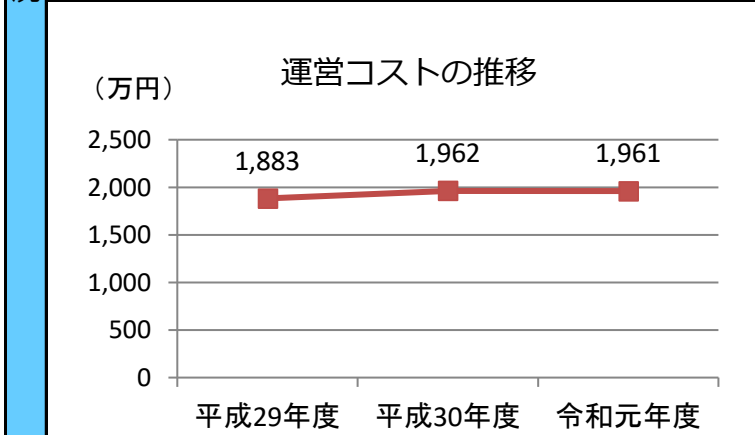
運営時間・休館日
運営時間： 9：00～21：00
休館日： 月曜、祝日の翌日、年末年始

運営状況																																			
運営方式	指定管理	年間利用者数	35,592人																																
運営人員		稼働率	26.6%																																
正職員	—人	年間利用コマ数	7,780/年																																
嘱託職員等	—人	年間利用可能コマ数	29,280/年																																
機能別稼働率の推移																																			
<table border="1"> <caption>機能別稼働率の推移 (%)</caption> <thead> <tr> <th>機能</th> <th>平成29年度</th> <th>平成30年度</th> <th>令和元年度</th> </tr> </thead> <tbody> <tr> <td>集会機能 (会議室・研修室)</td> <td>24</td> <td>22</td> <td>23</td> </tr> <tr> <td>集会機能 (多目的ホール)</td> <td>75</td> <td>75</td> <td>73</td> </tr> <tr> <td>集会機能 (調理実習室)</td> <td>12</td> <td>11</td> <td>12</td> </tr> <tr> <td>集会機能 (和室)</td> <td>16</td> <td>15</td> <td>14</td> </tr> <tr> <td>教育文化機能 (視聴覚室)</td> <td>31</td> <td>30</td> <td>31</td> </tr> <tr> <td>スポーツ機能 (体育室・体育館)</td> <td>—</td> <td>—</td> <td>—</td> </tr> <tr> <td>その他機能 (創作室等)</td> <td>16</td> <td>12</td> <td>13</td> </tr> </tbody> </table>				機能	平成29年度	平成30年度	令和元年度	集会機能 (会議室・研修室)	24	22	23	集会機能 (多目的ホール)	75	75	73	集会機能 (調理実習室)	12	11	12	集会機能 (和室)	16	15	14	教育文化機能 (視聴覚室)	31	30	31	スポーツ機能 (体育室・体育館)	—	—	—	その他機能 (創作室等)	16	12	13
機能	平成29年度	平成30年度	令和元年度																																
集会機能 (会議室・研修室)	24	22	23																																
集会機能 (多目的ホール)	75	75	73																																
集会機能 (調理実習室)	12	11	12																																
集会機能 (和室)	16	15	14																																
教育文化機能 (視聴覚室)	31	30	31																																
スポーツ機能 (体育室・体育館)	—	—	—																																
その他機能 (創作室等)	16	12	13																																

機能別利用状況			
集会機能 (会議室・研修室)			
利用コマ数	2,531	/年	
利用可能コマ数	10,980	/年	
稼働率	23.1	%	
集会機能 (多目的ホール)			
利用コマ数	2,672	/年	
利用可能コマ数	3,660	/年	
稼働率	73.0	%	
集会機能 (調理実習室)			
利用コマ数	450	/年	
利用可能コマ数	3,660	/年	
稼働率	12.3	%	
集会機能 (和室)			
利用コマ数	514	/年	
利用可能コマ数	3,660	/年	
稼働率	14.0	%	
教育文化機能 (音楽・視聴覚室)			
利用コマ数	1,137	/年	
利用可能コマ数	3,660	/年	
稼働率	31.1	%	
スポーツ機能 (体育室・体育館)			
利用コマ数	—	/年	
利用可能コマ数	—	/年	
稼働率	—	%	
その他機能 (創作室等)			
利用コマ数	476	/年	
利用可能コマ数	3,660	/年	
稼働率	13.0	%	

支出 (万円)	1,961	(前年比 ▲ 1)
光熱水費	254	(前年比 ▲ 1)
委託費※	263	(前年比 + 32)
維持補修費	27	(前年比 ▲ 31)
人件費	1,393	(前年比 ▲ 26)
その他 (手数料など)	24	(前年比 + 24)
※清掃、警備、保守点検等に係る委託費		
収入 (万円)	178	(前年比 ▲ 18)
使用料 (営利目的分以外)	175	(前年比 ▲ 18)
使用料 (営利目的分)	1	(前年比 + 0)
その他 (目的外使用料等)	1	(前年比 ± 0)
施設使用料減免実施額 (万円)	333	(前年比 + 20)

$$\text{稼働率} = \frac{\text{利用コマ数}}{\text{利用可能コマ数 (開館日数} \times \text{使用時間区分)}}$$



注1) 支出・収入とも、それぞれの金額を表示単位未満の位で四捨五入しているため、合計と内訳の足し上げが一致しない場合があります。
 注2) 市民センター使用料は、各館での現金収納分のみを計上しています。

受益者負担割合	
施設使用料	= 9.0 %
運営コスト	

備考

用途：市民センター
 所管局：教育局
 所管課：生涯学習支援センター

施設名：松陵市民センター

令和元年度実績

施設概要			
所在・土地			
所在地	泉区松陵5丁目20-2		
敷地面積	2,807 m ²	敷地保有状況	所有
地図情報へのリンク	https://www2.wagmap.jp/sendacity/MAP?linkid=eed138dd-e1e4-45f4-9c42-b27603e5c34f&mid=231		
施設全体			
併設施設	複合用途なし		
建物状況			
延床面積	1498 m ²	建物の権利状況	所有権
建築年度	平成1年	構造	鉄筋コンクリート
築年数	31年	駐車可能台数	34台

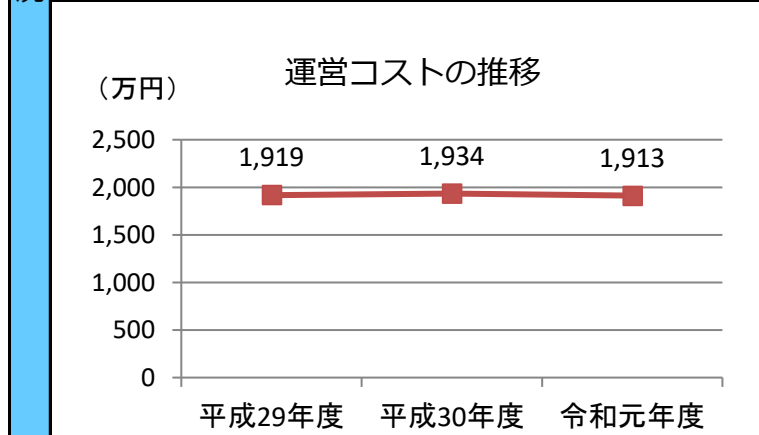
運営時間・休館日
運営時間： 9:00~21:00
休館日： 月曜、祝日の翌日、年末年始

運営状況																																			
運営方式	指定管理	年間利用者数	30,929人																																
運営人員		稼働率	24.3%																																
正職員	—人	年間利用コマ数	6,215/年																																
嘱託職員等	—人	年間利用可能コマ数	25,620/年																																
機能別稼働率の推移																																			
<p>機能別稼働率の推移 (％)</p> <table border="1"> <thead> <tr> <th>機能</th> <th>平成29年度</th> <th>平成30年度</th> <th>令和元年度</th> </tr> </thead> <tbody> <tr> <td>集会機能(会議室・研修室)</td> <td>27</td> <td>29</td> <td>24</td> </tr> <tr> <td>集会機能(多目的ホール)</td> <td>69</td> <td>73</td> <td>68</td> </tr> <tr> <td>集会機能(調理実習室)</td> <td>12</td> <td>11</td> <td>9</td> </tr> <tr> <td>集会機能(和室)</td> <td>12</td> <td>11</td> <td>8</td> </tr> <tr> <td>教育文化機能(視聴覚室)</td> <td>—</td> <td>—</td> <td>—</td> </tr> <tr> <td>スポーツ機能(体育室・体育館)</td> <td>—</td> <td>—</td> <td>—</td> </tr> <tr> <td>その他機能(創作室等)</td> <td>12</td> <td>13</td> <td>11</td> </tr> </tbody> </table>				機能	平成29年度	平成30年度	令和元年度	集会機能(会議室・研修室)	27	29	24	集会機能(多目的ホール)	69	73	68	集会機能(調理実習室)	12	11	9	集会機能(和室)	12	11	8	教育文化機能(視聴覚室)	—	—	—	スポーツ機能(体育室・体育館)	—	—	—	その他機能(創作室等)	12	13	11
機能	平成29年度	平成30年度	令和元年度																																
集会機能(会議室・研修室)	27	29	24																																
集会機能(多目的ホール)	69	73	68																																
集会機能(調理実習室)	12	11	9																																
集会機能(和室)	12	11	8																																
教育文化機能(視聴覚室)	—	—	—																																
スポーツ機能(体育室・体育館)	—	—	—																																
その他機能(創作室等)	12	13	11																																

機能別利用状況			
集会機能(会議室・研修室)			
利用コマ数	2,682	/年	
利用可能コマ数	10,980	/年	
稼働率	24.4	%	
集会機能(多目的ホール)			
利用コマ数	2,497	/年	
利用可能コマ数	3,660	/年	
稼働率	68.2	%	
集会機能(調理実習室)			
利用コマ数	336	/年	
利用可能コマ数	3,660	/年	
稼働率	9.2	%	
集会機能(和室)			
利用コマ数	285	/年	
利用可能コマ数	3,660	/年	
稼働率	7.8	%	
教育文化機能(音楽・視聴覚室)			
利用コマ数	—	/年	
利用可能コマ数	—	/年	
稼働率	—	%	
スポーツ機能(体育室・体育館)			
利用コマ数	—	/年	
利用可能コマ数	—	/年	
稼働率	—	%	
その他機能(創作室等)			
利用コマ数	415	/年	
利用可能コマ数	3,660	/年	
稼働率	11.3	%	

支出(万円)		1,913	(前年比 ▲ 21)
運営コスト	光熱水費	246	(前年比 + 3)
	委託費※	230	(前年比 ▲ 24)
	維持補修費	33	(前年比 + 14)
	人件費	1,393	(前年比 ▲ 26)
	その他(手数料など)	11	(前年比 + 11)
	※清掃、警備、保守点検等に係る委託費		
収入(万円)		138	(前年比 ▲ 66)
使用料(営利目的分以外)		135	(前年比 ▲ 44)
使用料(営利目的分)		1	(前年比 ▲ 22)
その他(目的外使用料等)		1	(前年比 ± 0)
施設使用料減免実施額(万円)		340	(前年比 + 12)

$$\text{稼働率} = \frac{\text{利用コマ数}}{\text{利用可能コマ数(開館日数} \times \text{使用時間区分)}}$$



注1) 支出・収入とも、それぞれの金額を表示単位未満の位で四捨五入しているため、合計と内訳の足し上げが一致しない場合があります。
 注2) 市民センター使用料は、各館での現金収納分のみを計上しています。

受益者負担割合	
施設使用料	= 7.1 %
運営コスト	

備考

用途：市民センター
 所管局：教育局
 所管課：生涯学習支援センター

施設名：寺岡市民センター

令和元年度実績

施設概要			
所在・土地			
所在地	泉区寺岡2丁目14-4		
敷地面積	2,665 m ²	敷地保有状況	所有
地図情報へのリンク	https://www2.wagmap.jp/sendacity/MAP?linkid=de540d2a-6828-4b32-bccd-1b23627cee3e&mid=231		
施設全体			
併設施設	複合用途なし		
建物状況			
延床面積	1481 m ²	建物の権利状況	所有権
建築年度	平成2年	構造	鉄筋コンクリート
築年数	30年	駐車可能台数	13台

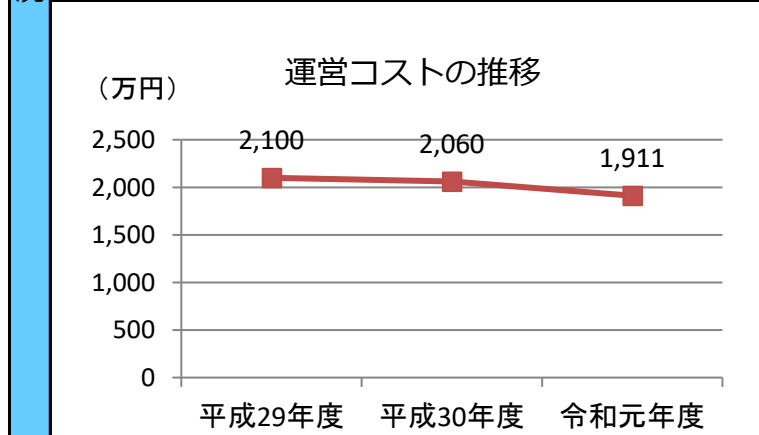
運営時間・休館日
運営時間： 9：00～21：00
休館日： 月曜、祝日の翌日、年末年始

運営状況																																			
運営方式	指定管理	年間利用者数	40,233人																																
運営人員		稼働率	30.1%																																
正職員	—人	年間利用コマ数	7,717/年																																
嘱託職員等	—人	年間利用可能コマ数	25,620/年																																
機能別稼働率の推移																																			
<table border="1"> <caption>機能別稼働率の推移 (%)</caption> <thead> <tr> <th>機能</th> <th>平成29年度</th> <th>平成30年度</th> <th>令和元年度</th> </tr> </thead> <tbody> <tr> <td>集会機能 (会議室・研修室)</td> <td>32</td> <td>32</td> <td>29</td> </tr> <tr> <td>集会機能 (多目的ホール)</td> <td>72</td> <td>67</td> <td>65</td> </tr> <tr> <td>集会機能 (調理実習室)</td> <td>10</td> <td>9</td> <td>8</td> </tr> <tr> <td>集会機能 (和室)</td> <td>24</td> <td>23</td> <td>24</td> </tr> <tr> <td>教育文化機能 (視聴覚室)</td> <td>—</td> <td>—</td> <td>—</td> </tr> <tr> <td>スポーツ機能 (体育室・体育館)</td> <td>—</td> <td>—</td> <td>—</td> </tr> <tr> <td>その他機能 (創作室等)</td> <td>30</td> <td>27</td> <td>27</td> </tr> </tbody> </table>				機能	平成29年度	平成30年度	令和元年度	集会機能 (会議室・研修室)	32	32	29	集会機能 (多目的ホール)	72	67	65	集会機能 (調理実習室)	10	9	8	集会機能 (和室)	24	23	24	教育文化機能 (視聴覚室)	—	—	—	スポーツ機能 (体育室・体育館)	—	—	—	その他機能 (創作室等)	30	27	27
機能	平成29年度	平成30年度	令和元年度																																
集会機能 (会議室・研修室)	32	32	29																																
集会機能 (多目的ホール)	72	67	65																																
集会機能 (調理実習室)	10	9	8																																
集会機能 (和室)	24	23	24																																
教育文化機能 (視聴覚室)	—	—	—																																
スポーツ機能 (体育室・体育館)	—	—	—																																
その他機能 (創作室等)	30	27	27																																

機能別利用状況			
集会機能 (会議室・研修室)			
利用コマ数	3,167	/年	
利用可能コマ数	10,980	/年	
稼働率	28.8	%	
集会機能 (多目的ホール)			
利用コマ数	2,393	/年	
利用可能コマ数	3,660	/年	
稼働率	65.4	%	
集会機能 (調理実習室)			
利用コマ数	286	/年	
利用可能コマ数	3,660	/年	
稼働率	7.8	%	
集会機能 (和室)			
利用コマ数	868	/年	
利用可能コマ数	3,660	/年	
稼働率	23.7	%	
教育文化機能 (音楽・視聴覚室)			
利用コマ数	—	/年	
利用可能コマ数	—	/年	
稼働率	—	%	
スポーツ機能 (体育室・体育館)			
利用コマ数	—	/年	
利用可能コマ数	—	/年	
稼働率	—	%	
その他機能 (創作室等)			
利用コマ数	1,003	/年	
利用可能コマ数	3,660	/年	
稼働率	27.4	%	

支出 (万円)	1,911	(前年比 ▲ 148)
光熱水費	288	(前年比 ▲ 19)
委託費※	199	(前年比 + 21)
維持補修費	19	(前年比 ▲ 138)
人件費	1,393	(前年比 ▲ 26)
その他 (手数料など)	13	(前年比 + 13)
※清掃、警備、保守点検等に係る委託費		
収入 (万円)	170	(前年比 ▲ 37)
使用料 (営利目的分以外)	169	(前年比 ▲ 37)
使用料 (営利目的分)	0	(前年比 ± 0)
その他 (目的外使用料等)	1	(前年比 ± 0)
施設使用料減免実施額 (万円)	277	(前年比 + 1)

$$\text{稼働率} = \frac{\text{利用コマ数}}{\text{利用可能コマ数 (開館日数} \times \text{使用時間区分)}}$$



注1) 支出・収入とも、それぞれの金額を表示単位未満の位で四捨五入しているため、合計と内訳の足し上げが一致しない場合があります。
 注2) 市民センター使用料は、各館での現金収納分のみを計上しています。

受益者負担割合	
施設使用料	8.8%
運営コスト	

備考

用途 : 市民センター
 所管局 : 教育局
 所管課 : 生涯学習支援センター

施設名 : 長命ヶ丘市民センター

令和元年度実績

施設概要			
所在・土地			
所在地	泉区長命ヶ丘2丁目14-15		
敷地面積	2,885 m ²	敷地保有状況	所有
地図情報へのリンク	https://www2.wagmap.jp/sendacity/MAP?linkid=3a0e3ac2-7174-41c0-a593-0561ca8046eb&mid=231		
施設全体			
併設施設	複合用途なし		
建物状況			
延床面積	1496 m ²	建物の権利状況	所有権
建築年度	平成5年	構造	鉄筋コンクリート
築年数	27年	駐車可能台数	20台

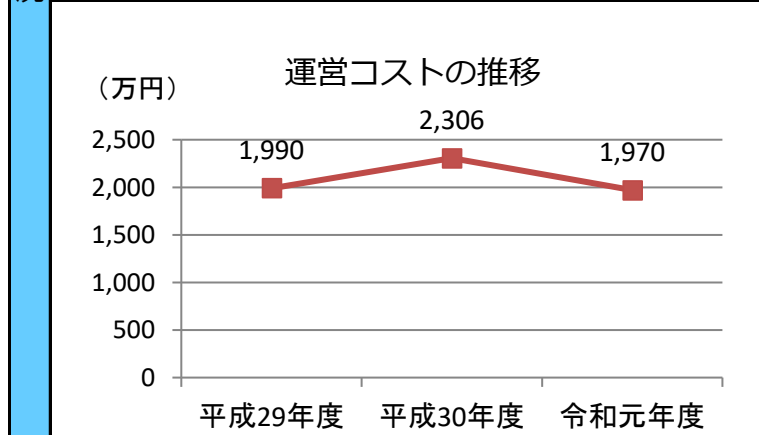
運営時間・休館日
運営時間： 9：00～21：00
休館日： 月曜、祝日の翌日、年末年始

運営状況																																			
運営方式	指定管理	年間利用者数	41,682人																																
運営人員		稼働率	40.0%																																
正職員	—人	年間利用コマ数	7,319/年																																
嘱託職員等	—人	年間利用可能コマ数	18,312/年																																
機能別稼働率の推移																																			
<table border="1"> <caption>機能別稼働率の推移 (%)</caption> <thead> <tr> <th>機能</th> <th>平成29年度</th> <th>平成30年度</th> <th>令和元年度</th> </tr> </thead> <tbody> <tr> <td>集会機能 (会議室・研修室)</td> <td>42</td> <td>43</td> <td>37</td> </tr> <tr> <td>集会機能 (多目的ホール)</td> <td>77</td> <td>78</td> <td>76</td> </tr> <tr> <td>集会機能 (調理実習室)</td> <td>41</td> <td>41</td> <td>35</td> </tr> <tr> <td>集会機能 (和室)</td> <td>31</td> <td>31</td> <td>26</td> </tr> <tr> <td>教育文化機能 (視聴覚室)</td> <td>—</td> <td>—</td> <td>—</td> </tr> <tr> <td>スポーツ機能 (体育室・体育館)</td> <td>—</td> <td>—</td> <td>—</td> </tr> <tr> <td>その他機能 (創作室等)</td> <td>—</td> <td>—</td> <td>—</td> </tr> </tbody> </table>				機能	平成29年度	平成30年度	令和元年度	集会機能 (会議室・研修室)	42	43	37	集会機能 (多目的ホール)	77	78	76	集会機能 (調理実習室)	41	41	35	集会機能 (和室)	31	31	26	教育文化機能 (視聴覚室)	—	—	—	スポーツ機能 (体育室・体育館)	—	—	—	その他機能 (創作室等)	—	—	—
機能	平成29年度	平成30年度	令和元年度																																
集会機能 (会議室・研修室)	42	43	37																																
集会機能 (多目的ホール)	77	78	76																																
集会機能 (調理実習室)	41	41	35																																
集会機能 (和室)	31	31	26																																
教育文化機能 (視聴覚室)	—	—	—																																
スポーツ機能 (体育室・体育館)	—	—	—																																
その他機能 (創作室等)	—	—	—																																

機能別利用状況			
集会機能 (会議室・研修室)			
利用コマ数	1,358	/年	
利用可能コマ数	3,672	/年	
稼働率	37.0	%	
集会機能 (多目的ホール)			
利用コマ数	2,781	/年	
利用可能コマ数	3,660	/年	
稼働率	76.0	%	
集会機能 (調理実習室)			
利用コマ数	1,274	/年	
利用可能コマ数	3,660	/年	
稼働率	34.8	%	
集会機能 (和室)			
利用コマ数	1,906	/年	
利用可能コマ数	7,320	/年	
稼働率	26.0	%	
教育文化機能 (音楽・視聴覚室)			
利用コマ数	—	/年	
利用可能コマ数	—	/年	
稼働率	—	%	
スポーツ機能 (体育室・体育館)			
利用コマ数	—	/年	
利用可能コマ数	—	/年	
稼働率	—	%	
その他機能 (創作室等)			
利用コマ数	—	/年	
利用可能コマ数	—	/年	
稼働率	—	%	

支出 (万円)	1,970	(前年比 ▲ 336)
光熱水費	294	(前年比 ▲ 2)
委託費※	218	(前年比 ▲ 28)
維持補修費	49	(前年比 ▲ 135)
人件費	1,393	(前年比 ▲ 26)
その他 (手数料など)	17	(前年比 ▲ 146)
※清掃、警備、保守点検等に係る委託費		
収入 (万円)	167	(前年比 ▲ 22)
使用料 (営利目的分以外)	165	(前年比 ▲ 20)
使用料 (営利目的分)	0	(前年比 ▲ 2)
その他 (目的外使用料等)	2	(前年比 ± 0)
施設使用料減免実施額 (万円)	377	(前年比 ▲ 43)

$$\text{稼働率} = \frac{\text{利用コマ数}}{\text{利用可能コマ数 (開館日数} \times \text{使用時間区分)}}$$



注1) 支出・収入とも、それぞれの金額を表示単位未満の位で四捨五入しているため、合計と内訳の足し上げが一致しない場合があります。

注2) 市民センター使用料は、各館での現金収納分のみを計上しています。

受益者負担割合	
施設使用料	8.4%
運営コスト	

備考

用途：市民センター
 所管局：教育局
 所管課：生涯学習支援センター

施設名：松森市民センター

令和元年度実績

施設概要			
所在・土地			
所在地	泉区松森字城前9-2		
敷地面積	4,000 m ²	敷地保有状況	所有
地図情報へのリンク	https://www2.wagmap.jp/sendacity/MAP?linkid=20a7490a-e3ab-405e-908c-45e04019dc2e&mid=231		
施設全体			
併設施設	コミュニティ防災センター、訪問介護ステーション		
建物状況			
延床面積	1970 m ²	建物の権利状況	所有権
建築年度	平成11年	構造	鉄筋コンクリート
築年数	21年	駐車可能台数	33台

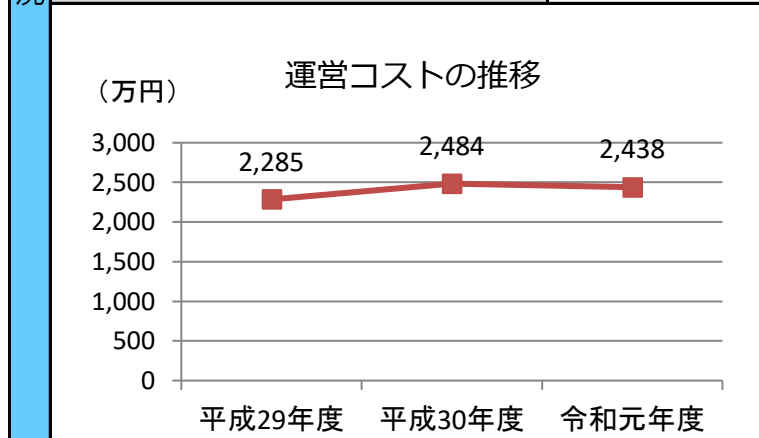
運営時間・休館日
運営時間： 9：00～21：00
休館日： 月曜、祝日の翌日、年末年始

運営状況																																			
運営方式	指定管理	年間利用者数	31,421人																																
運営人員		稼働率	28.4%																																
正職員	—人	年間利用コマ数	6,234/年																																
嘱託職員等	—人	年間利用可能コマ数	21,960/年																																
機能別稼働率の推移																																			
<table border="1"> <caption>機能別稼働率の推移 (%)</caption> <thead> <tr> <th>機能</th> <th>平成29年度</th> <th>平成30年度</th> <th>令和元年度</th> </tr> </thead> <tbody> <tr> <td>集会機能 (会議室・研修室)</td> <td>35</td> <td>37</td> <td>32</td> </tr> <tr> <td>集会機能 (多目的ホール)</td> <td>76</td> <td>71</td> <td>72</td> </tr> <tr> <td>集会機能 (調理実習室)</td> <td>8</td> <td>10</td> <td>9</td> </tr> <tr> <td>集会機能 (和室)</td> <td>25</td> <td>22</td> <td>19</td> </tr> <tr> <td>教育文化機能 (視聴覚室)</td> <td>—</td> <td>—</td> <td>—</td> </tr> <tr> <td>スポーツ機能 (体育室・体育館)</td> <td>—</td> <td>—</td> <td>—</td> </tr> <tr> <td>その他機能 (創作室等)</td> <td>20</td> <td>23</td> <td>20</td> </tr> </tbody> </table>				機能	平成29年度	平成30年度	令和元年度	集会機能 (会議室・研修室)	35	37	32	集会機能 (多目的ホール)	76	71	72	集会機能 (調理実習室)	8	10	9	集会機能 (和室)	25	22	19	教育文化機能 (視聴覚室)	—	—	—	スポーツ機能 (体育室・体育館)	—	—	—	その他機能 (創作室等)	20	23	20
機能	平成29年度	平成30年度	令和元年度																																
集会機能 (会議室・研修室)	35	37	32																																
集会機能 (多目的ホール)	76	71	72																																
集会機能 (調理実習室)	8	10	9																																
集会機能 (和室)	25	22	19																																
教育文化機能 (視聴覚室)	—	—	—																																
スポーツ機能 (体育室・体育館)	—	—	—																																
その他機能 (創作室等)	20	23	20																																

機能別利用状況		
集会機能 (会議室・研修室)		
利用コマ数	1,180	/年
利用可能コマ数	3,660	/年
稼働率	32.2	%
集会機能 (多目的ホール)		
利用コマ数	2,647	/年
利用可能コマ数	3,660	/年
稼働率	72.3	%
集会機能 (調理実習室)		
利用コマ数	325	/年
利用可能コマ数	3,660	/年
稼働率	8.9	%
集会機能 (和室)		
利用コマ数	1,354	/年
利用可能コマ数	7,320	/年
稼働率	18.5	%
教育文化機能 (音楽・視聴覚室)		
利用コマ数	—	/年
利用可能コマ数	—	/年
稼働率	—	%
スポーツ機能 (体育室・体育館)		
利用コマ数	—	/年
利用可能コマ数	—	/年
稼働率	—	%
その他機能 (創作室等)		
利用コマ数	728	/年
利用可能コマ数	3,660	/年
稼働率	19.9	%

支出 (万円)	2,438	(前年比 ▲ 46)
光熱水費	371	(前年比 ▲ 34)
委託費※	279	(前年比 + 77)
維持補修費	153	(前年比 + 48)
人件費	1,625	(前年比 ▲ 30)
その他 (手数料など)	10	(前年比 ▲ 107)
※清掃、警備、保守点検等に係る委託費		
収入 (万円)	226	(前年比 + 6)
使用料 (営利目的分以外)	222	(前年比 + 6)
使用料 (営利目的分)	0	(前年比 ± 0)
その他 (目的外使用料等)	4	(前年比 ± 0)
施設使用料減免実施額 (万円)	278	(前年比 ▲ 23)

$$\text{稼働率} = \frac{\text{利用コマ数}}{\text{利用可能コマ数 (開館日数} \times \text{使用時間区分)}}$$



注1) 支出・収入とも、それぞれの金額を表示単位未満の位で四捨五入しているため、合計と内訳の足し上げが一致しない場合があります。

注2) 市民センター使用料は、各館での現金収納分のみを計上しています。

受益者負担割合	
施設使用料	9.1%
運営コスト	

備考

用途：市民センター
 所管局：教育局
 所管課：生涯学習支援センター

施設名：桂市民センター

令和元年度実績

施設概要			
所在・土地			
所在地	泉区桂3丁目19-1		
敷地面積	7,759 m ²	敷地保有状況	所有
地図情報へのリンク	https://www2.wagmap.jp/sendacity/MAP?linkid=d7c6331e-f5ad-4edd-a73d-6b3834f3f8d8&mid=231		
施設全体			
併設施設	児童センター、コミュニティ防災センター		
建物状況			
延床面積	1863 m ²	建物の権利状況	所有権
建築年度	平成13年	構造	鉄筋コンクリート
築年数	19年	駐車可能台数	54台

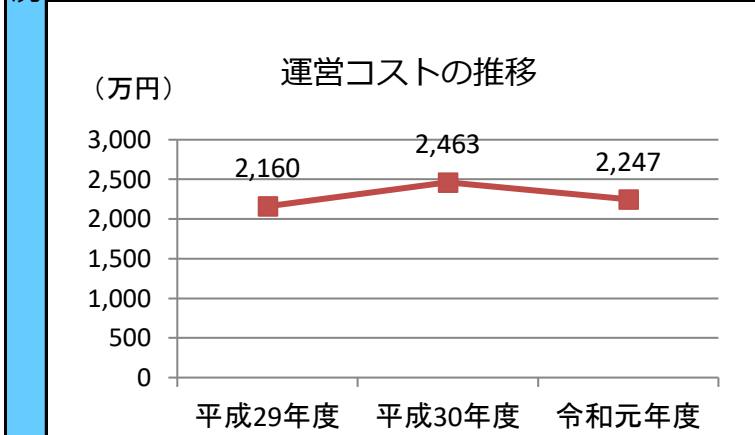
運営時間・休館日
運営時間： 9：00～21：00
休館日： 月曜、祝日の翌日、年末年始

運営状況																																			
運営方式	指定管理	年間利用者数	49,931人																																
運営人員		稼働率	35.4%																																
正職員	—人	年間利用コマ数	9,058/年																																
嘱託職員等	—人	年間利用可能コマ数	25,620/年																																
機能別稼働率の推移																																			
<p>機能別稼働率の推移の棒グラフ。縦軸は稼働率（%）で0から100まで表示されている。横軸には「集会機能（会議室・研修室）」、「集会機能（多目的ホール）」、「集会機能（調理実習室）」、「集会機能（和室）」、「教育文化機能（視聴覚室）」、「スポーツ機能（体育室・体育館）」、「その他機能（創作室等）」の7つの機能カテゴリーが並んでいる。各カテゴリーには平成29年度（斜線入り）、平成30年度（点線入り）、令和元年度（赤色）の3本の棒が描かれている。数値は以下の通りである。</p> <table border="1"> <thead> <tr> <th>機能</th> <th>平成29年度 (%)</th> <th>平成30年度 (%)</th> <th>令和元年度 (%)</th> </tr> </thead> <tbody> <tr> <td>集会機能（会議室・研修室）</td> <td>47</td> <td>47</td> <td>43</td> </tr> <tr> <td>集会機能（多目的ホール）</td> <td>77</td> <td>77</td> <td>78</td> </tr> <tr> <td>集会機能（調理実習室）</td> <td>20</td> <td>18</td> <td>13</td> </tr> <tr> <td>集会機能（和室）</td> <td>25</td> <td>29</td> <td>26</td> </tr> <tr> <td>教育文化機能（視聴覚室）</td> <td>—</td> <td>—</td> <td>—</td> </tr> <tr> <td>スポーツ機能（体育室・体育館）</td> <td>—</td> <td>—</td> <td>—</td> </tr> <tr> <td>その他機能（創作室等）</td> <td>23</td> <td>22</td> <td>20</td> </tr> </tbody> </table>				機能	平成29年度 (%)	平成30年度 (%)	令和元年度 (%)	集会機能（会議室・研修室）	47	47	43	集会機能（多目的ホール）	77	77	78	集会機能（調理実習室）	20	18	13	集会機能（和室）	25	29	26	教育文化機能（視聴覚室）	—	—	—	スポーツ機能（体育室・体育館）	—	—	—	その他機能（創作室等）	23	22	20
機能	平成29年度 (%)	平成30年度 (%)	令和元年度 (%)																																
集会機能（会議室・研修室）	47	47	43																																
集会機能（多目的ホール）	77	77	78																																
集会機能（調理実習室）	20	18	13																																
集会機能（和室）	25	29	26																																
教育文化機能（視聴覚室）	—	—	—																																
スポーツ機能（体育室・体育館）	—	—	—																																
その他機能（創作室等）	23	22	20																																

機能別利用状況			
集会機能（会議室・研修室）			
利用コマ数	3,117	/年	
利用可能コマ数	7,320	/年	
稼働率	42.6	%	
集会機能（多目的ホール）			
利用コマ数	2,835	/年	
利用可能コマ数	3,660	/年	
稼働率	77.5	%	
集会機能（調理実習室）			
利用コマ数	461	/年	
利用可能コマ数	3,660	/年	
稼働率	12.6	%	
集会機能（和室）			
利用コマ数	1,926	/年	
利用可能コマ数	7,320	/年	
稼働率	26.3	%	
教育文化機能（音楽・視聴覚室）			
利用コマ数	—	/年	
利用可能コマ数	—	/年	
稼働率	—	%	
スポーツ機能（体育室・体育館）			
利用コマ数	—	/年	
利用可能コマ数	—	/年	
稼働率	—	%	
その他機能（創作室等）			
利用コマ数	719	/年	
利用可能コマ数	3,660	/年	
稼働率	19.6	%	

支出（万円）		2,247	（前年比 ▲ 215）
運営コスト	光熱水費	423	（前年比 ▲ 4）
	委託費※	333	（前年比 ▲ 14）
	維持補修費	83	（前年比 ▲ 112）
	人件費	1,393	（前年比 ▲ 26）
	その他（手数料など）	17	（前年比 ▲ 60）
	※清掃、警備、保守点検等に係る委託費		
収入（万円）		223	（前年比 ▲ 49）
使用料（営利目的分以外）		222	（前年比 ▲ 49）
使用料（営利目的分）		0	（前年比 ± 0）
その他（目的外使用料等）		1	（前年比 ± 0）
施設使用料減免実施額（万円）		376	（前年比 ▲ 13）

$$\text{稼働率} = \frac{\text{利用コマ数}}{\text{利用可能コマ数（開館日数 × 使用時間区分）}}$$



注1) 支出・収入とも、それぞれの金額を表示単位未満の位で四捨五入しているため、合計と内訳の足し上げが一致しない場合があります。

注2) 市民センター使用料は、各館での現金収納分のみを計上しています。

受益者負担割合	
施設使用料	9.9%
運営コスト	

備考

用途：市民センター
 所管局：教育局
 所管課：生涯学習支援センター

施設名：南中山市民センター

令和元年度実績

施設概要			
所在・土地			
所在地	泉区南中山2丁目24-12		
敷地面積	5,719 m ²	敷地保有状況	所有
地図情報へのリンク	https://www2.wagmap.jp/sendacity/MAP?linkid=2159a60f-2eb6-40fd-9839-6399137f76b1&mid=231		
施設全体			
併設施設	コミュニティ防災センター		
建物状況			
延床面積	1580 m ²	建物の権利状況	所有権
建築年度	昭和59年	構造	鉄骨造
築年数	36年	駐車可能台数	58台

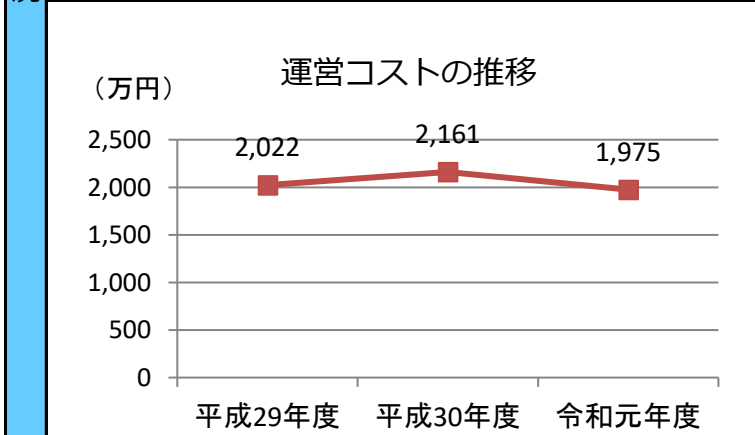
運営時間・休館日
運営時間： 9:00～21:00
休館日： 月曜、祝日の翌日、年末年始

運営状況			
運営方式	指定管理	年間利用者数	35,423人
運営人員		稼働率	27.4%
正職員	—人	年間利用コマ数	8,011/年
嘱託職員等	—人	年間利用可能コマ数	29,280/年
機能別稼働率の推移			

機能別利用状況			
集会機能（会議室・研修室）			
利用コマ数	3,219	/年	
利用可能コマ数	10,980	/年	
稼働率	29.3	%	
集会機能（多目的ホール）			
利用コマ数	—	/年	
利用可能コマ数	—	/年	
稼働率	—	%	
集会機能（調理実習室）			
利用コマ数	284	/年	
利用可能コマ数	3,660	/年	
稼働率	7.8	%	
集会機能（和室）			
利用コマ数	2,089	/年	
利用可能コマ数	10,980	/年	
稼働率	19.0	%	
教育文化機能（音楽・視聴覚室）			
利用コマ数	—	/年	
利用可能コマ数	—	/年	
稼働率	—	%	
スポーツ機能（体育室・体育館）			
利用コマ数	2,419	/年	
利用可能コマ数	3,660	/年	
稼働率	66.1	%	
その他機能（創作室等）			
利用コマ数	—	/年	
利用可能コマ数	—	/年	
稼働率	—	%	

支出（万円）	1,975	（前年比 ▲ 186）
光熱水費	293	（前年比 ▲ 19）
委託費※	203	（前年比 ▲ 49）
維持補修費	72	（前年比 ▲ 104）
人件費	1,393	（前年比 ▲ 26）
その他（手数料など）	14	（前年比 + 11）
※清掃、警備、保守点検等に係る委託費		
収入（万円）	190	（前年比 ▲ 89）
使用料（営利目的分以外）	183	（前年比 ▲ 64）
使用料（営利目的分）	6	（前年比 ▲ 25）
その他（目的外使用料等）	1	（前年比 ▲ 0）
施設使用料減免実施額（万円）	318	（前年比 ▲ 60）

$$\text{稼働率} = \frac{\text{利用コマ数}}{\text{利用可能コマ数（開館日数} \times \text{使用時間区分）}}$$



注1) 支出・収入とも、それぞれの金額を表示単位未満の位で四捨五入しているため、合計と内訳の足し上げが一致しない場合があります。
 注2) 市民センター使用料は、各館での現金収納分のみを計上しています。

受益者負担割合	
施設使用料	= 9.6 %
運営コスト	

備考