

市民利用施設②

◆施設一覧（令和2年3月31日現在）

No	名称	所在地	建築年度	築年数	床面積 (㎡)	併設施設
1 子育て支援施設						
1	子育てふれあいプラザ (のびすく仙台)	青葉区中央2丁目10-24	平成16年	16	451	ガールズホールム
2	子育てふれあいプラザ 若林 (のびすく若林)	若林区保春院前丁3-1	平成29年	3	443	区中央市民センター、 児童館
3	子育てふれあいプラザ 長町南 (のびすく長町南)	太白区長町7丁目20-5	平成21年	11	400	
4	子育てふれあいプラザ 泉中央 (のびすく泉中央)	泉区泉中央1丁目8-6	平成2年	30	1,931	図書館
2 児童福祉施設						
5	旭ヶ丘児童館	青葉区旭ヶ丘3丁目27-1	平成20年	12	373	小学校
6	愛子児童館	青葉区上愛子字新宮前1	平成20年	12	362	小学校
7	大沢児童館	青葉区芋沢字要害65	平成2年	30	142	市民センター、 証明発行センター、 コミュニティ防災センター
8	大竹児童館	青葉区芋沢字大竹5-2	昭和51年	44	389	児童遊園
9	折立児童館	青葉区折立3丁目20-1	平成7年	25	167	市民センター、 コミュニティ防災センター
10	貝ヶ森児童館	青葉区貝ヶ森1丁目4-6	平成5年	27	173	市民センター
11	片平児童館	青葉区米ヶ袋1丁目1-35	平成元年	31	177	市民センター、 コミュニティ防災センター
12	上杉児童館	青葉区上杉4丁目1-45	昭和56年	39	612	コミュニティセンター、 老人憩の家、 コミュニティ防災センター
13	川前児童館	青葉区芋沢字赤坂32-19	昭和55年	40	396	児童遊園
14	北六番丁目コミュニティ児童館	青葉区宮町4丁目4-12	平成19年	13	99	小学校
15	木町通児童館	青葉区木町通1丁目7-36	平成15年	17	323	小学校、市民センター
16	国見児童館	青葉区国見2丁目16-48	平成22年	10	267	小学校
17	栗生児童館	青葉区栗生6丁目5-1	平成28年	4	380	
18	小松島児童館	青葉区小松島2丁目1-8	平成16年	16	259	小学校
19	台原児童館	青葉区台原5丁目2-5	平成14年	18	360	
20	通町児童館	青葉区通町1丁目1-1	平成18年	14	402	小学校

No	名 称	所 在 地	建築年度	築年数	床面積 (㎡)	併設施設
21	中山児童館	青葉区中山3丁目 13-1	平成7年	25	190	市民センター、 老人憩の家、 コミュニティ防災センター
22	錦ヶ丘児童館	青葉区錦ヶ丘7丁目 2-3	平成26年	6	380	コミュニティ・センター
23	八幡児童館	青葉区八幡2丁目 9-1	平成20年	12	282	小学校
24	東六番丁児童館	青葉区宮町1丁目 2-2	平成12年	20	400	小学校
25	水の森児童館	青葉区水の森4丁目 1-1	平成2年	30	196	市民センター、 温水プール、 コミュニティ防災センター
26	南吉成児童館	青葉区南吉成5丁目 18-1	平成25年	7	276	小学校
27	吉成児童館	青葉区国見ヶ丘2丁目 2-1	平成8年	24	194	市民センター、 コミュニティ防災センター
28	岩切児童館	宮城野区岩切字今市東 91-1	平成17年	15	331	
29	岡田児童館	宮城野区岡田字北在家 65-1	平成15年	17	259	小学校
30	幸町児童館	宮城野区幸町3丁目 13-13	平成5年	27	182	市民センター、 コミュニティ防災センター
31	幸町南児童館	宮城野区大梶 10-27	平成18年	14	365	コミュニティ・センター
32	新田児童館	宮城野区新田2丁目 22-8	平成21年	11	381	
33	高砂児童館	宮城野区高砂1丁目 24-9	平成6年	26	172	市民センター、 保健センター、 老人福祉センター、 デｲｲﾍﾞﾙｽﾞセンター、 コミュニティ防災センター
34	田子児童館	宮城野区田子2丁目 4-25	平成11年	21	242	市民センター、 コミュニティ防災センター
35	榴岡児童館	宮城野区東九番丁 88-1	平成18年	14	270	小学校
36	燕沢児童館	宮城野区燕沢東3丁目 6-1	平成17年	15	269	
37	鶴ヶ谷西児童館	宮城野区鶴ヶ谷3丁目 17	昭和46年	49	308	小学校、 コミュニティ・センター、 コミュニティ防災センター
38	鶴巻児童館	宮城野区鶴巻1丁目 15-32	平成18年	14	260	小学校
39	東部児童館	宮城野区平成1丁目 3-27	昭和58年	37	166	市民センター
40	中野栄児童館	宮城野区栄3丁目 11-11	平成12年	20	306	コミュニティ・センター
41	西山児童館	宮城野区安養寺3丁目 15-10	平成24年	8	281	

No	名 称	所 在 地	建築年度	築年数	床面積 (㎡)	併設施設
42	原町児童館	宮城野区五輪2丁目 12-70	平成 24 年	8	748	区情報センター、 区文化センター、 区中央市民センター、 図書館
43	福室児童館	宮城野区福室5丁目 9-36	平成 14 年	18	255	市民センター
44	栞江児童館	宮城野区安養寺2丁目 2-1	平成 11 年	21	462	コミュニティ・センター
45	宮城野児童館	宮城野区東宮城野 2-40	平成 18 年	14	370	小学校
46	荒町児童館	若林区荒町 86-2	平成 21 年	11	444	市民センター
47	沖野児童館	若林区沖野7丁目 34-43	平成 3 年	29	169	市民センター、 老人福祉センター、 デｲｲｰﾍﾞﾙｽﾞセンター
48	蒲町児童館	若林区蒲町 41-3	平成 14 年	18	261	小学校
49	七郷児童館	若林区荒井 3 丁目 7-2	平成 13 年	19	268	市民センター、 保健センター、 コミュニティ防災センター
50	遠見塚児童館	若林区遠見塚 1 丁目 14-20	平成 7 年	25	259	コミュニティ・センター
51	古城児童館	若林区古城 1 丁目 1-15	平成 11 年	21	284	コミュニティ・センター
52	南小泉児童館	仙台市若林区保春院前丁 3-1	平成 29 年	3	360	区中央市民センター、 子育てふれあいプラザ
53	南材木町児童館	若林区南小泉字八軒小路 5-1	平成 13 年	19	339	
54	大和児童館	若林区中倉 2 丁目 19-25	平成 13 年	19	336	
55	六郷児童館	若林区今泉 1 丁目 3-19	昭和 56 年	39	147	市民センター、 保健センター、 証明発行センター
56	若林児童館	若林区若林 3 丁目 15-20	平成 3 年	29	189	市民センター、 コミュニティ防災センター
57	芦の口児童館	太白区西の平 2 丁目 36-10	平成 23 年	9	275	
58	大野田児童館	太白区大野田 5 丁目 23-5	平成 22 年	10	382	コミュニティ・センター
59	鹿野児童館	太白区鹿野 2 丁目 9-2	平成 16 年	16	259	
60	上野山児童館	太白区上野山 1 丁目 11-1	平成 17 年	15	429	
61	郡山児童館	太白区郡山字行新田 9-5	平成 11 年	21	278	コミュニティ・センター
62	金剛沢児童館	太白区金剛沢 1 丁目 27-1	平成 23 年	9	266	
63	富沢児童館	太白区富沢字中河原 17-1	平成 21 年	11	466	小学校
64	中田児童館	太白区中田 4 丁目 1-2	平成 14 年	18	360	

No	名称	所在地	建築年度	築年数	床面積 (㎡)	併設施設
65	長町児童館	太白区長町5丁目3-2	平成11年	21	675	区情報センター、 区文化センター、 区中央市民センター、 図書館
66	長町南児童館	太白区長町南1丁目188-5	平成8年	24	384	コミュニティ・センター
67	西多賀児童館	太白区西多賀3丁目6-8	平成30年	2	511	市民センター
68	西中田児童館	太白区西中田7丁目23-35	平成15年	17	360	
69	八本松児童館	太白区八本松2丁目4-20	平成19年	13	329	市民センター
70	東四郎丸児童館	太白区四郎丸字大宮26-10	平成16年	16	348	コミュニティ・センター
71	東中田児童館	太白区四郎丸字吹上51	平成元年	31	260	市民センター、 保健センター、 コミュニティ防災センター
72	東長町児童館	太白区郡山6丁目5-2	平成23年	9	285	小学校
73	袋原コミュニティ児童館	太白区中田町字法地南4-2	平成18年	14	157	小学校
74	向山児童館	太白区向山3丁目19-5	平成9年	23	301	小学校
75	茂庭台児童館	太白区茂庭台4丁目1-10	昭和63年	32	149	市民センター、 コミュニティ防災センター
76	八木山児童館	太白区八木山本町1丁目40-1	平成12年	20	297	小学校
77	八木山南児童館	太白区鉤取3丁目13-1	平成11年	21	269	コミュニティ・センター
78	柳生児童館	太白区柳生7丁目20-7	平成9年	23	178	市民センター、 コミュニティ防災センター
79	湯元児童館	太白区秋保町湯向21-1	平成7年	25	283	
80	泉ヶ丘児童センター	泉区泉ヶ丘4丁目11-29	昭和53年	42	374	児童遊園
81	市名坂児童館	泉区市名坂字明神31-2	平成16年	16	259	小学校
82	桂児童センター	泉区桂3丁目19-1	平成13年	19	405	市民センター
83	加茂児童センター	泉区加茂3丁目5-1	昭和60年	35	387	児童遊園
84	北中山児童センター	泉区北中山2丁目16-1	平成7年	25	382	
85	黒松児童館	泉区黒松1丁目15-4	平成24年	8	369	児童遊園
86	向陽台児童館	泉区向陽台5-19-14	平成26年	6	380	児童遊園
87	将監児童館	泉区将監8丁目9-1	平成28年	4	602	児童発達支援センター、 児童遊園
88	将監児童センター	泉区将監8丁目1-5	昭和57年	38	373	児童遊園
89	将監西児童館	泉区将監10丁目19-1	昭和52年	43	275	児童遊園
90	松陵児童センター	泉区松陵3丁目28-2	平成3年	29	388	
91	住吉台児童センター	泉区住吉台西4丁目2-3	平成4年	28	432	
92	高森児童センター	泉区高森3丁目4-346	昭和58年	37	402	児童遊園

No	名称	所在地	建築年度	築年数	床面積 (㎡)	併設施設
93	高森東児童センター	泉区高森7丁目1-3	平成5年	27	385	
94	長命ヶ丘児童センター	泉区长命ヶ丘6丁目10-12	昭和56年	39	372	児童遊園
95	鶴が丘児童センター	泉区鶴が丘3丁目17-20	昭和55年	40	377	児童遊園
96	寺岡児童センター	泉区寺岡3丁目1-3	昭和61年	34	383	児童遊園
97	七北田児童センター	泉区泉中央3丁目33-5	平成元年	31	457	児童遊園
98	南光台児童館	泉区南光台7丁目10-40	平成21年	11	360	小学校
99	南光台東児童センター	泉区南光台東1丁目49-22	昭和54年	41	350	児童遊園
100	虹の丘児童センター	泉区虹の丘1丁目9-5	昭和63年	32	385	児童遊園
101	根白石児童館	泉区根白石字町西上12	昭和47年	48	295	児童遊園
102	南中山児童センター	泉区南中山4丁目18-1	昭和62年	33	385	児童遊園
103	八乙女児童館	泉区松森字不動148	平成19年	13	271	小学校
104	館児童センター	泉区館7丁目1-11	平成2年	30	389	
3 社会福祉施設						
105	宮城社会福祉センター	青葉区下愛子字観音堂27-1	平成元年	31	495	
106	泉社会福祉センター	泉区七北田字道48-12	平成4年	28	1,025	障害者福祉センター
4 高齢者福祉施設						
107	亀岡老人福祉センター	青葉区川内亀岡町62-2	昭和41年	54	955	
108	台原老人福祉センター	青葉区台原森林公園1-3	昭和62年	33	3,210	コミュニティ・センター、 デイサービスセンター
109	小鶴老人福祉センター	宮城野区仙石2-1	昭和53年	42	712	
110	高砂老人福祉センター	宮城野区高砂1丁目24-9	平成5年	27	684	市民センター、児童館、 デイサービスセンター
111	沖野老人福祉センター	若林区沖野7丁目34-43	平成2年	30	765	市民センター、児童館、 デイサービスセンター
112	大野田老人福祉センター	太白区大野田5-23-5	平成23年	9	784	コミュニティ・センター、 児童館
113	郡山老人福祉センター	太白区郡山字行新田9-5	平成11年	21	611	コミュニティ・センター、児童館、 デイサービスセンター
114	泉中央老人福祉センター	泉区七北田字菅間38	昭和49年	46	750	
5 産業振興施設						
115	中央卸売市場（本場・花き市場）	若林区卸町4丁目3-1	昭和48年	47	112,714	
116	中央卸売市場（食肉市場）	宮城野区扇町6丁目3-6	昭和49年	46	23,818	
6 駐車場						
117	勾当台公園地下駐車場	青葉区国分町3丁目7-1	平成元年	31	9,700	
118	二日町駐車場	青葉区二日町1-30	昭和47年	48	5,155	
119	泉中央駅前駐車場	泉区泉中央1丁目8-4	平成6年	26	23,352	

用途：子育てふれあいプラザ
 所管局：子供未来局
 所管課：子供育成部 総務課

施設名：子育てふれあいプラザ

令和元年度実績

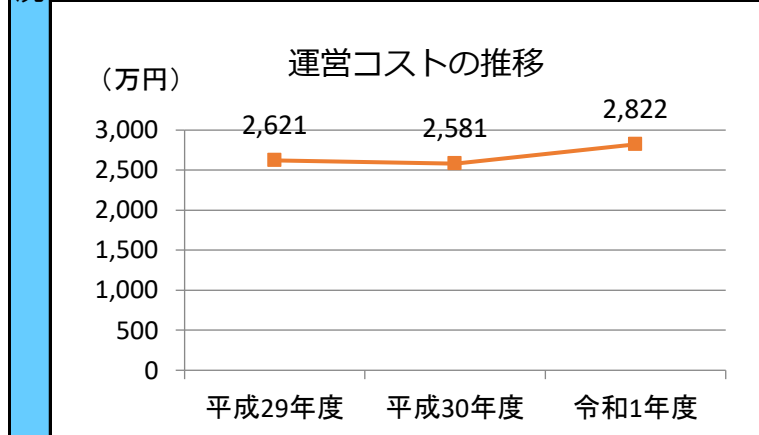
施設概要			
所在・土地			
所在地	青葉区中央2丁目10-24		
敷地面積	- m ²	敷地保有状況	賃借
地図情報へのリンク	https://www2.wagmap.jp/sendacity/MAP?linkid=c5d278a4-b72d-49ae-8351-d79d80d702fe&mid=233		
施設全体			
併設施設	ガス局ショールーム		
建物状況			
延床面積	451 m ²	建物の権利状況	賃借・リース
建築年度	平成16年	構造	鉄骨造
築年数	16年	駐車可能台数	0台

運営時間・休館日
運営時間： 9：30～17：00
休館日： 月曜 祝日の翌日 年末年始

運営状況																			
運営方式	指定管理	年間利用者数	36,312人																
運営人員		稼働率	-%																
正職員	-人	年間利用コマ数	-/年																
嘱託職員等	-人	年間利用可能コマ数	-/年																
年間利用者数・稼働率の推移																			
<p>年間利用者数 (人)</p> <table border="1"> <tr><th>年度</th><th>年間利用者数 (人)</th></tr> <tr><td>平成29年度</td><td>44,854</td></tr> <tr><td>平成30年度</td><td>41,852</td></tr> <tr><td>令和1年度</td><td>36,312</td></tr> </table>		年度	年間利用者数 (人)	平成29年度	44,854	平成30年度	41,852	令和1年度	36,312	<p>稼働率 (%)</p> <table border="1"> <tr><th>年度</th><th>稼働率 (%)</th></tr> <tr><td>平成29年度</td><td>0</td></tr> <tr><td>平成30年度</td><td>0</td></tr> <tr><td>令和1年度</td><td>0</td></tr> </table>		年度	稼働率 (%)	平成29年度	0	平成30年度	0	令和1年度	0
年度	年間利用者数 (人)																		
平成29年度	44,854																		
平成30年度	41,852																		
令和1年度	36,312																		
年度	稼働率 (%)																		
平成29年度	0																		
平成30年度	0																		
令和1年度	0																		

設備・諸室別の利用状況		
利用人数	-	人
利用コマ数	-	/年
利用可能コマ数	-	/年
稼働率	-	%
利用人数	-	人
利用コマ数	-	/年
利用可能コマ数	-	/年
稼働率	-	%
利用人数	-	人
利用コマ数	-	/年
利用可能コマ数	-	/年
稼働率	-	%
利用人数	-	人
利用コマ数	-	/年
利用可能コマ数	-	/年
稼働率	-	%

支出 (万円)		2,822	(前年比 + 241)
運営コスト	光熱水費	112	(前年比 ▲ 0)
	委託費※	14	(前年比 ▲ 7)
	維持補修費	-	(前年比 ▲ 0)
	人件費	2,204	(前年比 + 162)
	その他 (手数料など)	491	(前年比 + 86)
	※清掃、警備、保守点検等に係る委託費		
収入 (万円)		577	(前年比 ▲ 48)
コスト状況	使用料 (営利目的分以外)	-	(前年比 ± 0)
	使用料 (営利目的分)	-	(前年比 ± 0)
	その他 (目的外使用料等)	577	(前年比 ▲ 48)
	施設使用料減免実施額 (万円)	-	(前年比 ± 0)



注1) 支出・収入とも、それぞれの金額を表示単位未満の位で四捨五入しているため、合計と内訳の足し上げが一致しない場合があります。

備考

用途：子育てふれあいプラザ
 所管局：子供未来局
 所管課：子供育成部 総務課

施設名：子育てふれあいプラザ若林

令和元年度実績

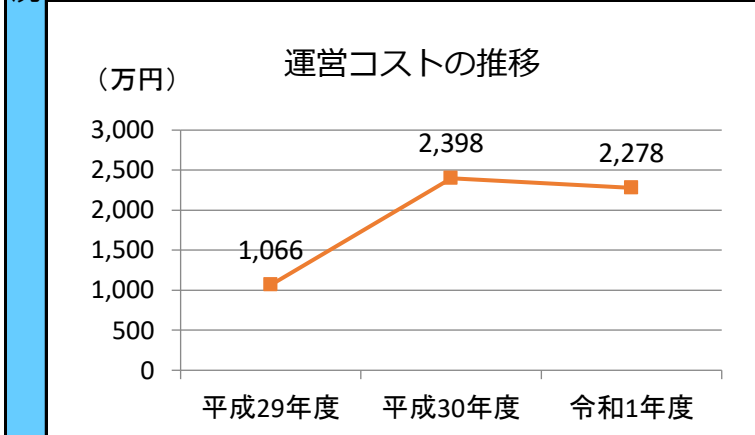
施設概要			
所在・土地			
所在地	若林区保春院前丁3-1		
敷地面積	- m ²	敷地保有状況	-
地図情報へのリンク	https://www2.wagmap.jp/sendacity/MAP?linkid=69b618e6-05b4-416f-841b-3eb6f3affd40&mid=233		
施設全体			
併設施設	区中央市民センター, 児童館		
建物状況			
延床面積	443 m ²	建物の権利状況	所有権
建築年度	平成29年	構造	鉄筋コンクリート
築年数	3年	駐車可能台数	0台

運営時間・休館日
運営時間: 9:00~17:00
休館日: 月曜 祝日の翌日 年末年始

運営状況			
運営方式	指定管理	年間利用者数	29,009人
運営人員		稼働率	-%
正職員	-人	年間利用コマ数	-/年
嘱託職員等	-人	年間利用可能コマ数	-/年
年間利用者数・稼働率の推移			
年間利用者数 (人)		稼働率 (%)	

設備・諸室別の利用状況		
利用人数	-	人
利用コマ数	-	/年
利用可能コマ数	-	/年
稼働率	-	%
利用人数	-	人
利用コマ数	-	/年
利用可能コマ数	-	/年
稼働率	-	%
利用人数	-	人
利用コマ数	-	/年
利用可能コマ数	-	/年
稼働率	-	%
利用人数	-	人
利用コマ数	-	/年
利用可能コマ数	-	/年
稼働率	-	%
利用人数	-	人
利用コマ数	-	/年
利用可能コマ数	-	/年
稼働率	-	%

支出 (万円)	2,278	(前年比 ▲ 121)
光熱水費	78	(前年比 + 2)
委託費※	49	(前年比 + 8)
維持補修費	-	(前年比 ▲ 1)
人件費	1,799	(前年比 ▲ 132)
その他 (手数料など)	352	(前年比 + 1)
※清掃、警備、保守点検等に係る委託費		
収入 (万円)	296	(前年比 + 20)
使用料 (営利目的分以外)	-	(前年比 ± 0)
使用料 (営利目的分)	-	(前年比 ± 0)
その他 (目的外使用料等)	296	(前年比 + 20)
施設使用料減免実施額 (万円)	-	(前年比 ± 0)



注1) 支出・収入とも、それぞれの金額を表示単位未満の位で四捨五入しているため、合計と内訳の足し上げが一致しない場合があります。

備考
平成29年10月1日に供用を開始しました。

用途：子育てふれあいプラザ
 所管局：子供未来局
 所管課：子供育成部 総務課

施設名：子育てふれあいプラザ長町南

令和元年度実績

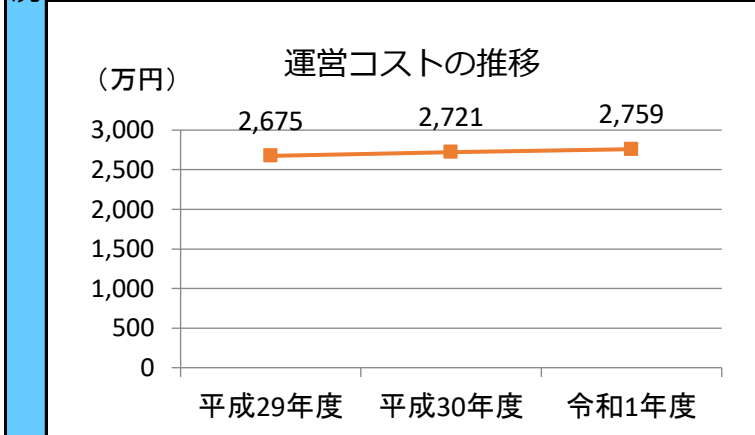
施設概要			
所在・土地			
所在地	太白区長町7丁目20-5		
敷地面積	- m ²	敷地保有状況	賃借
地図情報へのリンク	https://www2.wagmap.jp/sendacity/MAP?linkid=a3eb009e-a791-4c41-9869-e5bad18b9607&mid=233		
施設全体			
併設施設	なし		
建物状況			
延床面積	400 m ²	建物の権利状況	賃借・リース
建築年度	平成21年	構造	鉄筋コンクリート
築年数	11年	駐車可能台数	0台

運営時間・休館日
運営時間： 9：30～17：00
休館日： 月曜 祝日の翌日 年末年始

運営状況			
運営方式	指定管理	年間利用者数	58,678人
運営人員		稼働率	-%
正職員	-人	年間利用コマ数	-/年
嘱託職員等	-人	年間利用可能コマ数	-/年
年間利用者数・稼働率の推移			
<p>年間利用者数 (人)</p>		<p>稼働率 (%)</p>	

設備・諸室別の利用状況		
利用人数	-	人
利用コマ数	-	/年
利用可能コマ数	-	/年
稼働率	-	%
利用人数	-	人
利用コマ数	-	/年
利用可能コマ数	-	/年
稼働率	-	%
利用人数	-	人
利用コマ数	-	/年
利用可能コマ数	-	/年
稼働率	-	%
利用人数	-	人
利用コマ数	-	/年
利用可能コマ数	-	/年
稼働率	-	%
利用人数	-	人
利用コマ数	-	/年
利用可能コマ数	-	/年
稼働率	-	%

支出 (万円)		2,759	(前年比 + 39)
運営コスト	光熱水費	247	(前年比 + 8)
	委託費※	75	(前年比 + 1)
	維持補修費	13	(前年比 + 7)
	人件費	2,024	(前年比 + 59)
	その他 (手数料など)	401	(前年比 ▲ 37)
	※清掃、警備、保守点検等に係る委託費		
収入 (万円)		429	(前年比 ▲ 65)
使用料 (営利目的分以外)		-	(前年比 ± 0)
使用料 (営利目的分)		-	(前年比 ± 0)
その他 (目的外使用料等)		429	(前年比 ▲ 65)
施設使用料減免実施額 (万円)		-	(前年比 ± 0)



注1) 支出・収入とも、それぞれの金額を表示単位未満の位で四捨五入しているため、合計と内訳の足し上げが一致しない場合があります。

備考

用途：子育てふれあいプラザ
 所管局：子供未来局
 所管課：子供育成部 総務課

施設名：子育てふれあいプラザ泉中央

令和元年度実績

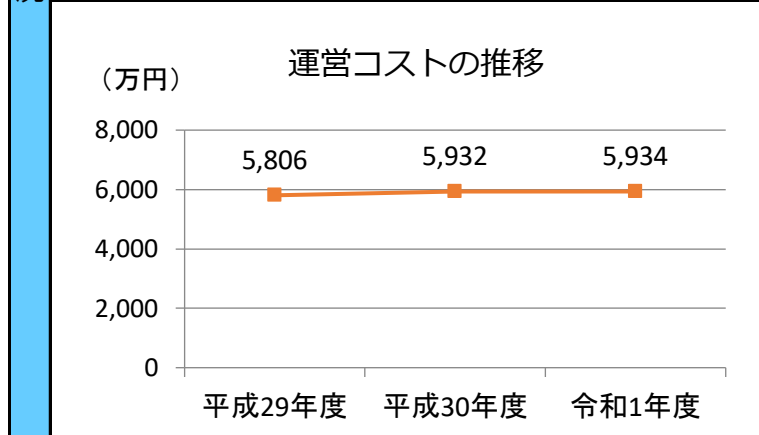
施設概要	所在・土地			
	所在地	泉区泉中央1丁目8-6		
	敷地面積	1,931 m ²	敷地保有状況	所有
	地図情報へのリンク	https://www2.wagmap.jp/sendacity/MAP?linkid=0e4a79e8-5826-47fb-9bd9-fc0793bf2144&mid=233		
	施設全体			
	併設施設	泉図書館、のびすく泉中央		
	建物状況			
	延床面積	1,931 m ²	建物の権利状況	所有権
	建築年度	平成2年	構造	鉄骨鉄筋コンクリート
	築年数	30年	駐車可能台数	0台

運営時間・休館日	
運営時間:	10:00~21:00
休館日:	月曜 祝日の翌日 年末年始

運営・利用状況	運営状況			
	運営方式	指定管理	年間利用者数	66,782人
	運営人員		稼働率	-%
	正職員	-人	年間利用コマ数	-/年
	嘱託職員等	-人	年間利用可能コマ数	-/年
	年間利用者数・稼働率の推移			
	年間利用者数 (人)		稼働率 (%)	
	平成29年度		平成30年度	
	平成30年度		令和1年度	

設備・諸室別の利用状況		
利用人数	-	人
利用コマ数	-	/年
利用可能コマ数	-	/年
稼働率	-	%
利用人数	-	人
利用コマ数	-	/年
利用可能コマ数	-	/年
稼働率	-	%
利用人数	-	人
利用コマ数	-	/年
利用可能コマ数	-	/年
稼働率	-	%
利用人数	-	人
利用コマ数	-	/年
利用可能コマ数	-	/年
稼働率	-	%

コスト状況	支出 (万円)		5,934 (前年比 + 2)
	運営コスト	光熱水費	799 (前年比 ▲ 10)
		委託費※	1,244 (前年比 + 53)
		維持補修費	54 (前年比 + 17)
		人件費	3,099 (前年比 ▲ 71)
		その他 (手数料など)	738 (前年比 + 11)
		※清掃、警備、保守点検等に係る委託費	
	収入 (万円)		433 (前年比 ▲ 97)
		使用料 (営利目的分以外)	22 (前年比 ▲ 22)
		使用料 (営利目的分)	- (前年比 ± 0)
	その他 (目的外使用料等)	411 (前年比 ▲ 75)	
施設使用料減免実施額 (万円)		- (前年比 ± 0)	



注1) 支出・収入とも、それぞれの金額を表示単位未満の位で四捨五入しているため、合計と内訳の足し上げが一致しない場合があります。

備考

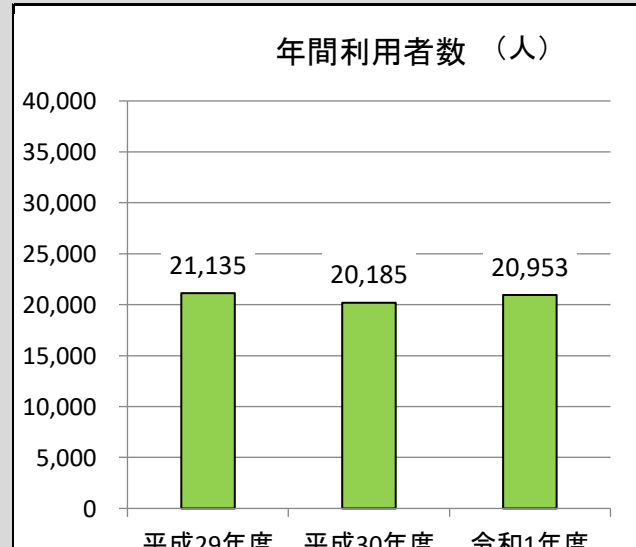
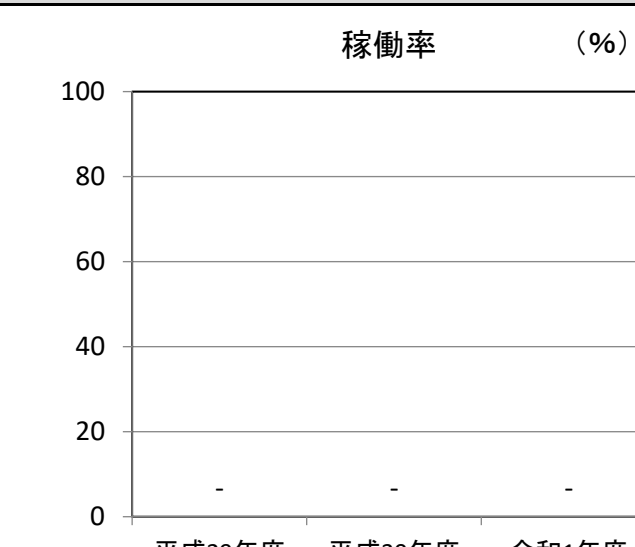
用途：児童館・児童センター
 所管局：子供未来局
 所管課：子供育成部児童クラブ事業推進課

施設名：旭ヶ丘児童館

令和元年度実績

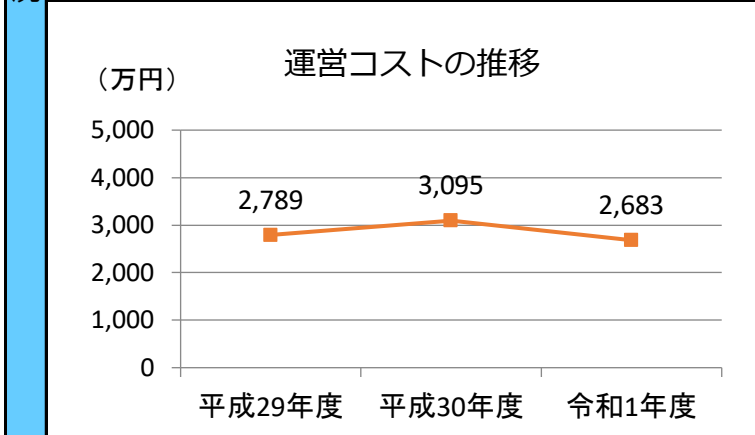
施設概要			
所在・土地			
所在地	青葉区旭ヶ丘3丁目27-1		
敷地面積	14,928 m ²	敷地保有状況	所有
地図情報へのリンク	https://www2.wagmap.jp/sendacity/MAP?linkid=2bbce6ff-148e-4950-bf5b-079ac1c73010&mid=233		
施設全体			
併設施設	小学校		
建物状況			
延床面積	373 m ²	建物の権利状況	所有権
建築年度	平成20年	構造	鉄骨鉄筋コンクリート
築年数	12年	駐車可能台数	5台

運営時間・休館日
運営時間： 平日：放課後～19:15, 土曜日：9:00～17:00, 学校長期休業日：8:00～19:15 休館日： 日・祝日

運営状況			
運営方式	指定管理	年間利用者数	20,953 人
運営人員		稼働率	— %
正職員	— 人	年間利用コマ数	— /年
嘱託職員等	— 人	年間利用可能コマ数	— /年
年間利用者数・機能別稼働率の推移			
年間利用者数 (人) 		稼働率 (%) 	

設備・諸室別の利用状況		
利用人数	—	人
利用コマ数	—	/年
利用可能コマ数	—	/年
稼働率	—	%
利用人数	—	人
利用コマ数	—	/年
利用可能コマ数	—	/年
稼働率	—	%
利用人数	—	人
利用コマ数	—	/年
利用可能コマ数	—	/年
稼働率	—	%
利用人数	—	人
利用コマ数	—	/年
利用可能コマ数	—	/年
稼働率	—	%

支出 (万円)		2,683	(前年比 ▲ 412)
運営コスト	光熱水費	48	(前年比 + 4)
	委託費※	0	(前年比 ▲ 44)
	維持補修費	3	(前年比 + 3)
	人件費	2,464	(前年比 + 393)
	その他 (手数料など)	168	(前年比 ▲ 768)
	※清掃、警備、保守点検等に係る委託費		
収入 (万円)		—	(前年比 ± 0)
使用料 (営利目的分以外)		—	(前年比 ± 0)
使用料 (営利目的分)		—	(前年比 ± 0)
その他 (目的外使用料等)		—	(前年比 ± 0)
施設使用料減免実施額 (万円)		—	(前年比 ± 0)



注1) 支出・収入とも、それぞれの金額を表示単位未満の位で四捨五入しているため、合計と内訳の足し上げが一致しない場合があります。

備考

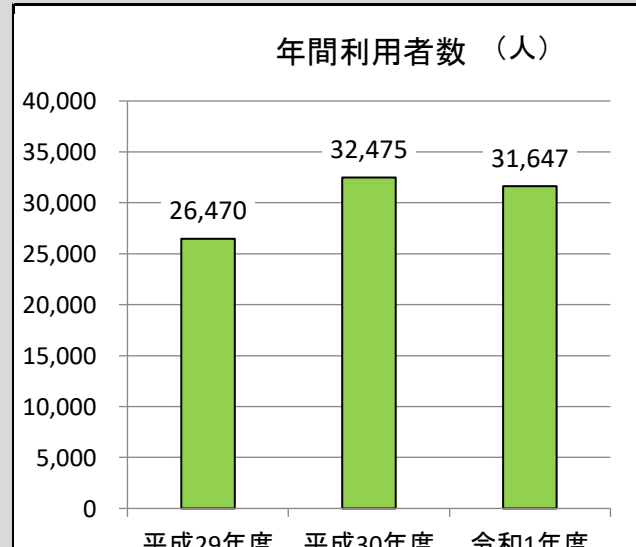
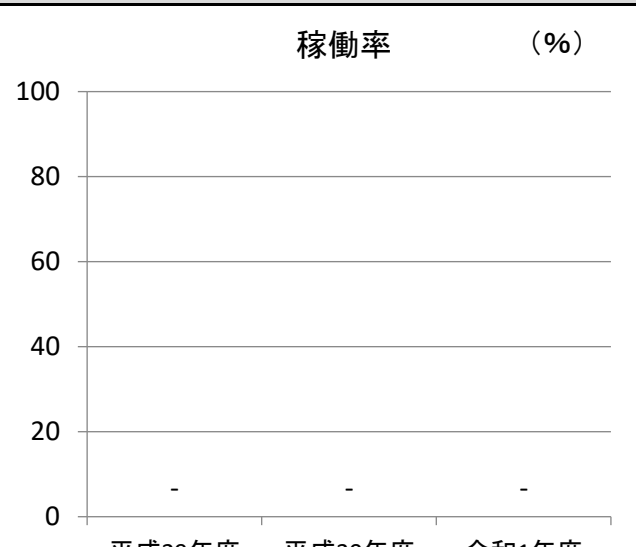
用途：児童館・児童センター
 所管局：子供未来局
 所管課：子供育成部児童クラブ事業推進課

施設名：愛子児童館

令和元年度実績

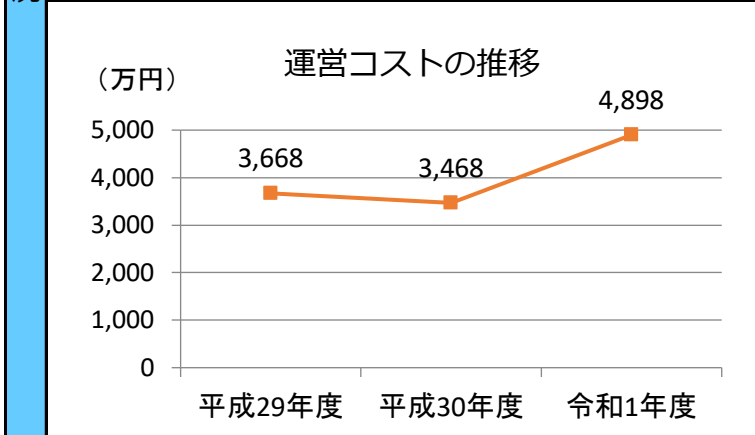
施設概要			
所在・土地			
所在地	青葉区上愛子字新宮前1		
敷地面積	21,663 m ²	敷地保有状況	所有
地図情報へのリンク	https://www2.wagmap.jp/sendacity/MAP?linkid=81c30a98-e0fc-4d24-8c68-f85cd1d066ec&mid=233		
施設全体			
併設施設	小学校		
建物状況			
延床面積	362 m ²	建物の権利状況	所有権
建築年度	平成20年	構造	鉄筋コンクリート
築年数	12年	駐車可能台数	7台

運営時間・休館日
運営時間： 平日：放課後～19:15, 土曜日：9:00～17:00, 学校長期休業日：8:00～19:15 休館日： 日・祝日

運営状況			
運営方式	指定管理	年間利用者数	31,647人
運営人員		稼働率	—%
正職員	—人	年間利用コマ数	—/年
嘱託職員等	—人	年間利用可能コマ数	—/年
年間利用者数・機能別稼働率の推移			
年間利用者数 (人) 		稼働率 (%) 	

設備・諸室別の利用状況		
利用人数	—	人
利用コマ数	—	/年
利用可能コマ数	—	/年
稼働率	—	%
利用人数	—	人
利用コマ数	—	/年
利用可能コマ数	—	/年
稼働率	—	%
利用人数	—	人
利用コマ数	—	/年
利用可能コマ数	—	/年
稼働率	—	%
利用人数	—	人
利用コマ数	—	/年
利用可能コマ数	—	/年
稼働率	—	%

支出 (万円)	4,898	(前年比 + 1,430)
光熱水費	51	(前年比 ▲ 48)
委託費※	15	(前年比 ▲ 40)
維持補修費	16	(前年比 ▲ 7)
人件費	4,534	(前年比 + 1,389)
その他 (手数料など)	283	(前年比 + 134)
※清掃、警備、保守点検等に係る委託費		
収入 (万円)	—	(前年比 ± 0)
使用料 (営利目的分以外)	—	(前年比 ± 0)
使用料 (営利目的分)	—	(前年比 ± 0)
その他 (目的外使用料等)	—	(前年比 ± 0)
施設使用料減免実施額 (万円)	—	(前年比 ± 0)



備考 「年間利用者数」「支出」にはサテライト室 (3か所) 分を含みます。

用途：児童館・児童センター
 所管局：子供未来局
 所管課：子供育成部児童クラブ事業推進課

施設名：大沢児童館

令和元年度実績

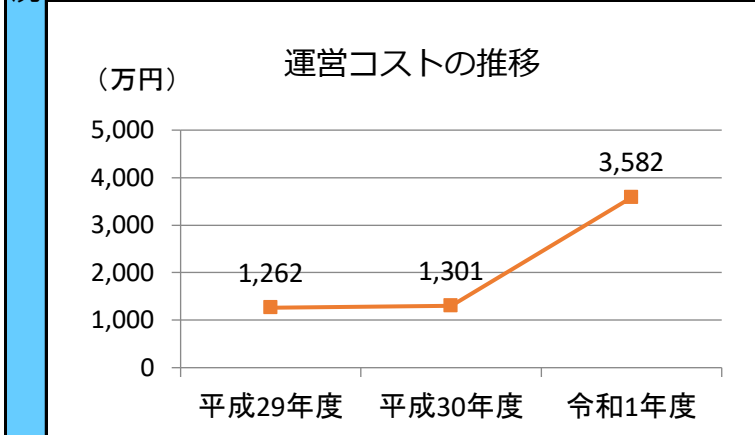
施設概要			
所在・土地			
所在地	青葉区芋沢字要害65		
敷地面積	6,325 m ²	敷地保有状況	所有
地図情報へのリンク	https://www2.wagmap.jp/sendacity/MAP?linkid=4c240d4f-7618-42a0-a566-fed8c6f771c7&mid=233		
施設全体			
併設施設	市民センター、証明発行センター、コミュニティ防災センター		
建物状況			
延床面積	142 m ²	建物の権利状況	所有権
建築年度	平成2年	構造	鉄筋コンクリート
築年数	30年	駐車可能台数	30台

運営時間・休館日
運営時間： 平日：放課後～19:15, 土曜日：9:00～17:00, 学校長期休業日：8:00～19:15 休館日： 日・祝日

運営状況			
運営方式	指定管理	年間利用者数	9,524人
運営人員		稼働率	—%
正職員	—人	年間利用コマ数	—/年
嘱託職員等	—人	年間利用可能コマ数	—/年
年間利用者数・機能別稼働率の推移			
年間利用者数 (人)		稼働率 (%)	

設備・諸室別の利用状況		
利用人数	—	人
利用コマ数	—	/年
利用可能コマ数	—	/年
稼働率	—	%
利用人数	—	人
利用コマ数	—	/年
利用可能コマ数	—	/年
稼働率	—	%
利用人数	—	人
利用コマ数	—	/年
利用可能コマ数	—	/年
稼働率	—	%
利用人数	—	人
利用コマ数	—	/年
利用可能コマ数	—	/年
稼働率	—	%
利用人数	—	人
利用コマ数	—	/年
利用可能コマ数	—	/年
稼働率	—	%

支出 (万円)	3,582	(前年比 + 2,281)
光熱水費	147	(前年比 + 146)
委託費※	27	(前年比 + 27)
維持補修費	24	(前年比 + 16)
人件費	3,206	(前年比 + 1,972)
その他 (手数料など)	178	(前年比 + 119)
※清掃、警備、保守点検等に係る委託費		
収入 (万円)	—	(前年比 ± 0)
使用料 (営利目的分以外)	—	(前年比 ± 0)
使用料 (営利目的分)	—	(前年比 ± 0)
その他 (目的外使用料等)	—	(前年比 ± 0)
施設使用料減免実施額 (万円)	—	(前年比 ± 0)



注1) 支出・収入とも、それぞれの金額を表示単位未満の位で四捨五入しているため、合計と内訳の足し上げが一致しない場合があります。

備考

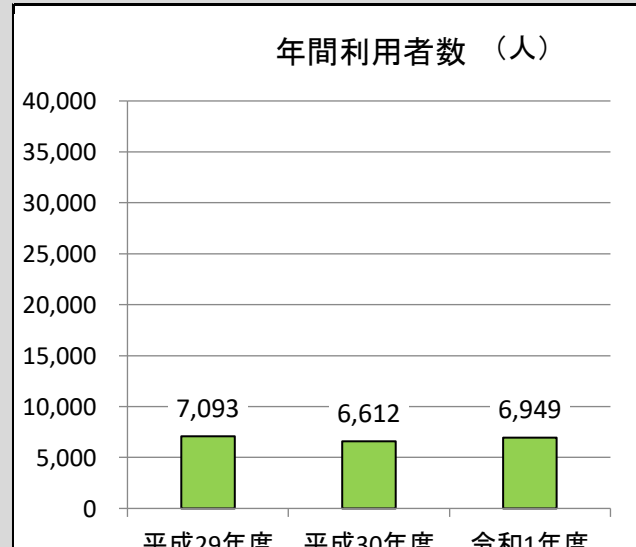
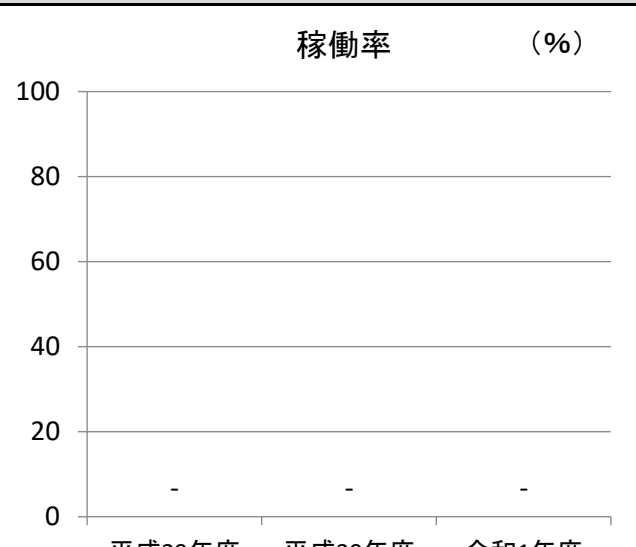
用途：児童館・児童センター
 所管局：子供未来局
 所管課：子供育成部児童クラブ事業推進課

施設名：大竹児童館

令和元年度実績

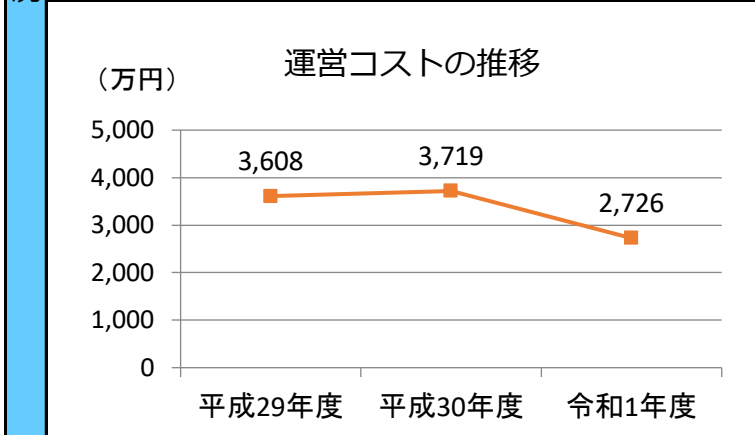
施設概要			
所在・土地			
所在地	青葉区芋沢字大竹5-2		
敷地面積	2,912 m ²	敷地保有状況	所有
地図情報へのリンク	https://www2.wagmap.jp/sendacity/MAP?linkid=3eddb2e4-9581-4139-9adf-cc871e719d06&mid=233		
施設全体			
併設施設	児童遊園		
建物状況			
延床面積	389 m ²	建物の権利状況	所有権
建築年度	昭和51年	構造	木造
築年数	44年	駐車可能台数	5台

運営時間・休館日
運営時間： 平日：放課後～19:15, 土曜日：9:00～17:00, 学校長期休業日：8:00～19:15 休館日： 日・祝日

運営状況			
運営方式	指定管理	年間利用者数	6,949人
運営人員		稼働率	—%
正職員	—人	年間利用コマ数	—/年
嘱託職員等	—人	年間利用可能コマ数	—/年
年間利用者数・機能別稼働率の推移			
年間利用者数 (人) 		稼働率 (%) 	

設備・諸室別の利用状況		
利用人数	—	人
利用コマ数	—	/年
利用可能コマ数	—	/年
稼働率	—	%
利用人数	—	人
利用コマ数	—	/年
利用可能コマ数	—	/年
稼働率	—	%
利用人数	—	人
利用コマ数	—	/年
利用可能コマ数	—	/年
稼働率	—	%
利用人数	—	人
利用コマ数	—	/年
利用可能コマ数	—	/年
稼働率	—	%
利用人数	—	人
利用コマ数	—	/年
利用可能コマ数	—	/年
稼働率	—	%

支出 (万円)	2,726	(前年比 ▲ 992)
光熱水費	112	(前年比 + 7)
委託費※	20	(前年比 ▲ 39)
維持補修費	19	(前年比 ▲ 6)
人件費	2,440	(前年比 ▲ 932)
その他 (手数料など)	135	(前年比 ▲ 24)
※清掃、警備、保守点検等に係る委託費		
収入 (万円)	—	(前年比 ± 0)
使用料 (営利目的分以外)	—	(前年比 ± 0)
使用料 (営利目的分)	—	(前年比 ± 0)
その他 (目的外使用料等)	—	(前年比 ± 0)
施設使用料減免実施額 (万円)	—	(前年比 ± 0)



注1) 支出・収入とも、それぞれの金額を表示単位未満の位で四捨五入しているため、合計と内訳の足し上げが一致しない場合があります。

備考

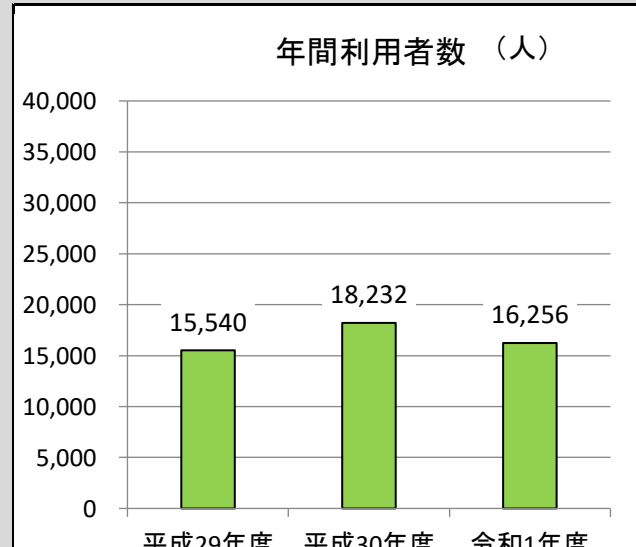
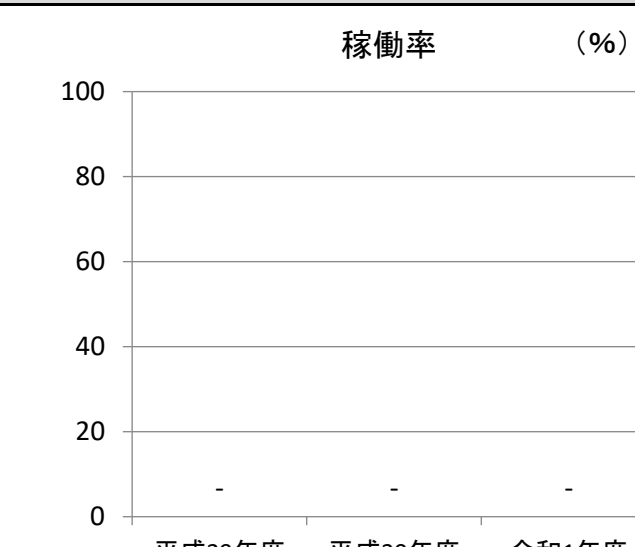
用途：児童館・児童センター
 所管局：子供未来局
 所管課：子供育成部児童クラブ事業推進課

施設名：折立児童館

令和元年度実績

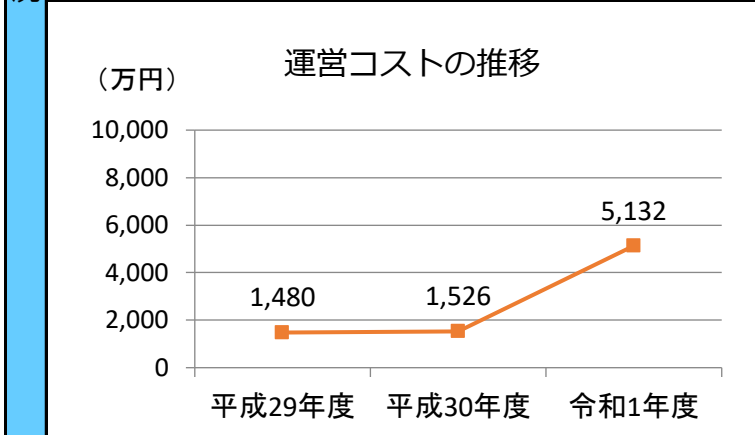
施設概要			
所在・土地			
所在地	青葉区折立3丁目20-1		
敷地面積	3,012 m ²	敷地保有状況	所有
地図情報へのリンク	https://www2.wagmap.jp/sendacity/MAP?linkid=479fe511-b054-41b7-9cbb-a6226d1609fb&mid=233		
施設全体			
併設施設	市民センター、コミュニティ防災センター		
建物状況			
延床面積	167 m ²	建物の権利状況	所有権
建築年度	平成7年	構造	鉄筋コンクリート
築年数	25年	駐車可能台数	23台

運営時間・休館日
運営時間： 平日：放課後～19:15, 土曜日：9:00～17:00, 学校長期休業日：8:00～19:15 休館日： 日・祝日

運営状況			
運営方式	指定管理	年間利用者数	16,256人
運営人員		稼働率	—%
正職員	—人	年間利用コマ数	—/年
嘱託職員等	—人	年間利用可能コマ数	—/年
年間利用者数・機能別稼働率の推移			
年間利用者数 (人) 		稼働率 (%) 	

設備・諸室別の利用状況		
利用人数	—	人
利用コマ数	—	/年
利用可能コマ数	—	/年
稼働率	—	%
利用人数	—	人
利用コマ数	—	/年
利用可能コマ数	—	/年
稼働率	—	%
利用人数	—	人
利用コマ数	—	/年
利用可能コマ数	—	/年
稼働率	—	%
利用人数	—	人
利用コマ数	—	/年
利用可能コマ数	—	/年
稼働率	—	%
利用人数	—	人
利用コマ数	—	/年
利用可能コマ数	—	/年
稼働率	—	%

支出 (万円)	5,132	(前年比 + 3,606)
光熱水費	211	(前年比 + 210)
委託費※	38	(前年比 + 38)
維持補修費	35	(前年比 + 25)
人件費	4,593	(前年比 + 3,146)
その他 (手数料など)	254	(前年比 + 186)
※清掃、警備、保守点検等に係る委託費		
収入 (万円)	—	(前年比 ± 0)
使用料 (営利目的分以外)	—	(前年比 ± 0)
使用料 (営利目的分)	—	(前年比 ± 0)
その他 (目的外使用料等)	—	(前年比 ± 0)
施設使用料減免実施額 (万円)	—	(前年比 ± 0)



注1) 支出・収入とも、それぞれの金額を表示単位未満の位で四捨五入しているため、合計と内訳の足し上げが一致しない場合があります。

備考
 「年間利用者数」「支出」にはサテライト室分を含みます。

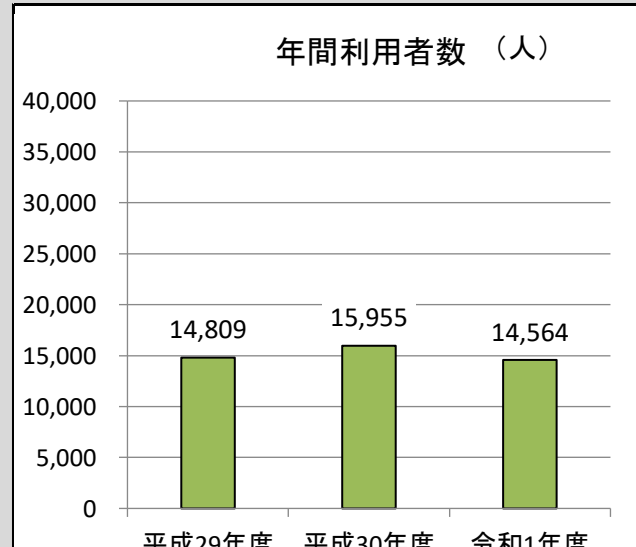
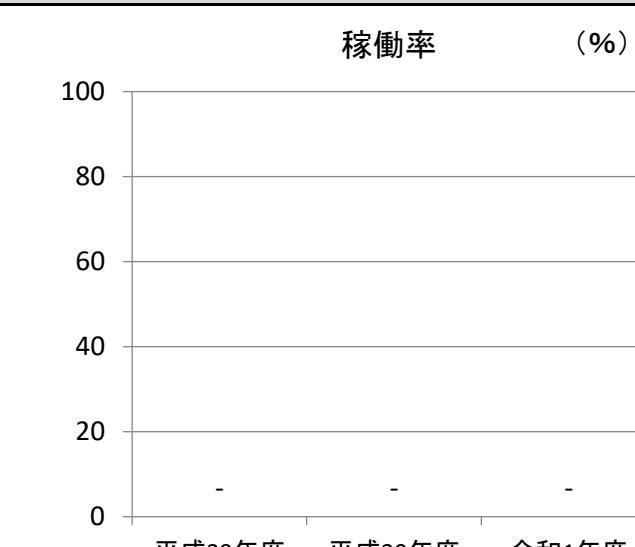
用途：児童館・児童センター
 所管局：子供未来局
 所管課：子供育成部児童クラブ事業推進課

施設名：貝ヶ森児童館

令和元年度実績

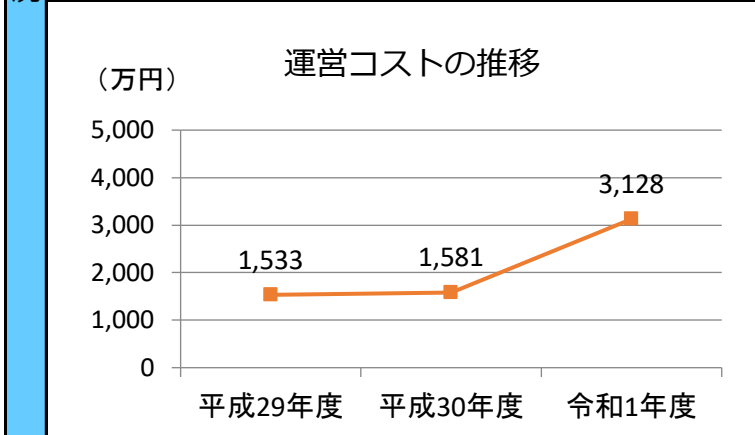
施設概要			
所在・土地			
所在地	青葉区貝ヶ森1丁目4-6		
敷地面積	3,690 m ²	敷地保有状況	所有
地図情報へのリンク	https://www2.wagmap.jp/sendacity/MAP?linkid=8c112241-f6c9-49a8-8c7c-9c7ad1d9d570&mid=233		
施設全体			
併設施設	市民センター		
建物状況			
延床面積	173 m ²	建物の権利状況	所有権
建築年度	平成5年	構造	鉄筋コンクリート
築年数	27年	駐車可能台数	18台

運営時間・休館日
運営時間： 平日：放課後～19:15, 土曜日：9:00～17:00, 学校長期休業日：8:00～19:15 休館日： 日・祝日

運営状況			
運営方式	指定管理	年間利用者数	14,564人
運営人員		稼働率	—%
正職員	—人	年間利用コマ数	—/年
嘱託職員等	—人	年間利用可能コマ数	—/年
年間利用者数・機能別稼働率の推移			
年間利用者数 (人) 		稼働率 (%) 	

設備・諸室別の利用状況		
利用人数	—	人
利用コマ数	—	/年
利用可能コマ数	—	/年
稼働率	—	%
利用人数	—	人
利用コマ数	—	/年
利用可能コマ数	—	/年
稼働率	—	%
利用人数	—	人
利用コマ数	—	/年
利用可能コマ数	—	/年
稼働率	—	%
利用人数	—	人
利用コマ数	—	/年
利用可能コマ数	—	/年
稼働率	—	%

支出 (万円)	3,128	(前年比 + 1,547)
光熱水費	129	(前年比 + 128)
委託費※	23	(前年比 + 23)
維持補修費	21	(前年比 + 11)
人件費	2,799	(前年比 + 1,300)
その他 (手数料など)	155	(前年比 + 84)
※清掃、警備、保守点検等に係る委託費		
収入 (万円)	—	(前年比 ± 0)
使用料 (営利目的分以外)	—	(前年比 ± 0)
使用料 (営利目的分)	—	(前年比 ± 0)
その他 (目的外使用料等)	—	(前年比 ± 0)
施設使用料減免実施額 (万円)	—	(前年比 ± 0)



注1) 支出・収入とも、それぞれの金額を表示単位未満の位で四捨五入しているため、合計と内訳の足し上げが一致しない場合があります。

備考

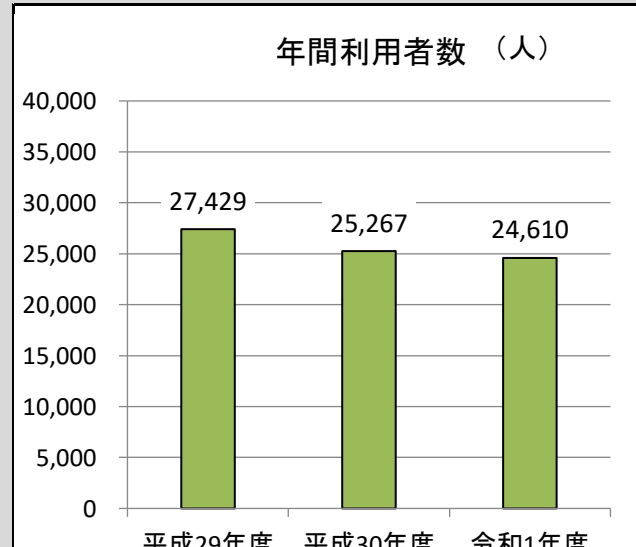
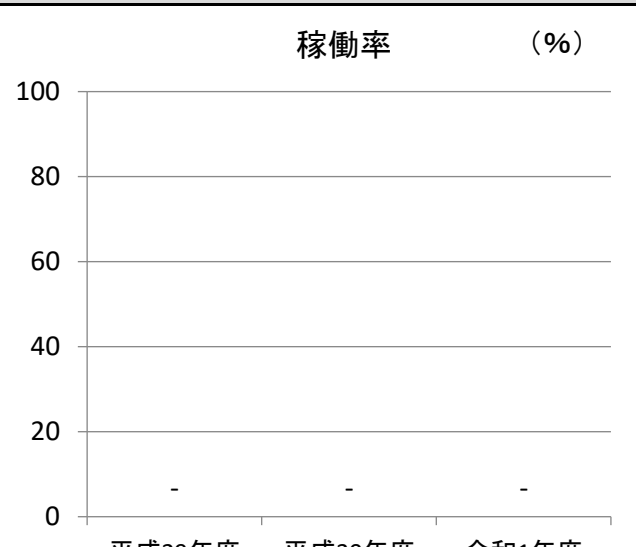
用途：児童館・児童センター
 所管局：子供未来局
 所管課：子供育成部児童クラブ事業推進課

施設名：片平児童館

令和元年度実績

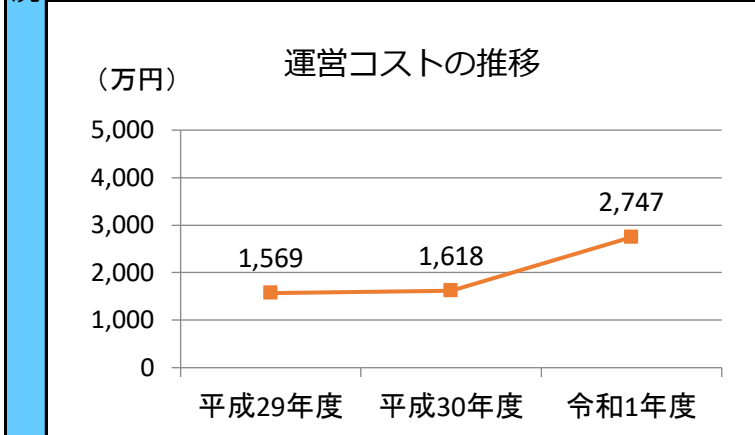
施設概要			
所在・土地			
所在地	青葉区米ヶ袋1丁目1-35		
敷地面積	2,500 m ²	敷地保有状況	所有
地図情報へのリンク	https://www2.wagmap.jp/sendacity/MAP?linkid=b6b601fb-7157-4c2b-871e-3eab87b2a0ef&mid=233		
施設全体			
併設施設	市民センター、コミュニティ防災センター		
建物状況			
延床面積	177 m ²	建物の権利状況	所有権
建築年度	平成元年	構造	鉄筋コンクリート
築年数	31年	駐車可能台数	19台

運営時間・休館日
運営時間： 平日：放課後～19:15、 土曜日：9:00～17:00、 学校長期休業日：8:00～19:15 休館日： 日・祝日

運営状況			
運営方式	指定管理	年間利用者数	24,610人
運営人員		稼働率	—%
正職員	—人	年間利用コマ数	—/年
嘱託職員等	—人	年間利用可能コマ数	—/年
年間利用者数・機能別稼働率の推移			
年間利用者数 (人) 		稼働率 (%) 	

設備・諸室別の利用状況		
利用人数	—	人
利用コマ数	—	/年
利用可能コマ数	—	/年
稼働率	—	%
利用人数	—	人
利用コマ数	—	/年
利用可能コマ数	—	/年
稼働率	—	%
利用人数	—	人
利用コマ数	—	/年
利用可能コマ数	—	/年
稼働率	—	%
利用人数	—	人
利用コマ数	—	/年
利用可能コマ数	—	/年
稼働率	—	%

支出 (万円)	2,747	(前年比 + 1,129)
光熱水費	113	(前年比 + 112)
委託費※	20	(前年比 + 20)
維持補修費	19	(前年比 + 8)
人件費	2,459	(前年比 + 924)
その他 (手数料など)	136	(前年比 + 64)
※清掃、警備、保守点検等に係る委託費		
収入 (万円)	—	(前年比 ± 0)
使用料 (営利目的分以外)	—	(前年比 ± 0)
使用料 (営利目的分)	—	(前年比 ± 0)
その他 (目的外使用料等)	—	(前年比 ± 0)
施設使用料減免実施額 (万円)	—	(前年比 ± 0)



注1) 支出・収入とも、それぞれの金額を表示単位未満の位で四捨五入しているため、合計と内訳の足し上げが一致しない場合があります。

備考

「年間利用者数」「支出」にはサテライト室分を含みます。

用途：児童館・児童センター
 所管局：子供未来局
 所管課：子供育成部児童クラブ事業推進課

施設名：上杉児童館

令和元年度実績

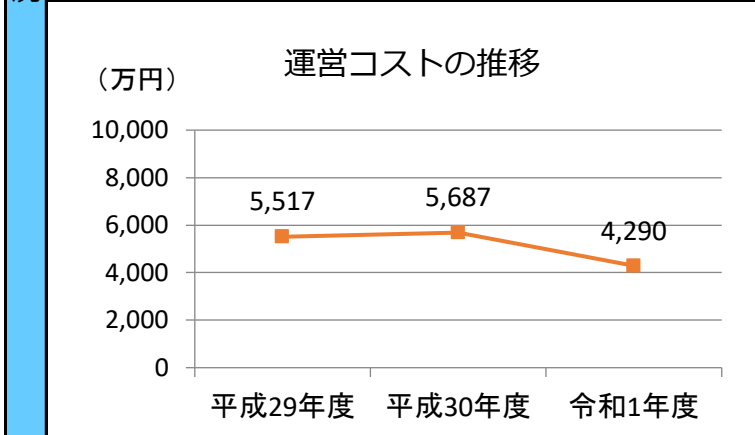
施設概要			
所在・土地			
所在地	青葉区上杉4丁目1-45		
敷地面積	1,060 m ²	敷地保有状況	所有
地図情報へのリンク	https://www2.wagmap.jp/sendacity/MAP?linkid=ca47104b-0adb-451d-8e29-1494dd5aa1bd&mid=231		
施設全体			
併設施設	コミュニティ・センター、老人憩の家、コミュニティ防災センター		
建物状況			
延床面積	612 m ²	建物の権利状況	所有権
建築年度	昭和56年	構造	鉄筋コンクリート
築年数	39年	駐車可能台数	1台

運営時間・休館日
運営時間： 平日：放課後～19:15、 土曜日：9:00～17:00、 学校長期休業日：8:00～19:15 休館日： 日・祝日

運営状況			
運営方式	その他（地域へ運営管理委託）	年間利用者数	23,293人
運営人員		稼働率	—%
正職員	—人	年間利用コマ数	—/年
嘱託職員等	—人	年間利用可能コマ数	—/年
年間利用者数・機能別稼働率の推移			
年間利用者数（人） 		稼働率（%） 	

設備・諸室別の利用状況		
利用人数	—	人
利用コマ数	—	/年
利用可能コマ数	—	/年
稼働率	—	%
利用人数	—	人
利用コマ数	—	/年
利用可能コマ数	—	/年
稼働率	—	%
利用人数	—	人
利用コマ数	—	/年
利用可能コマ数	—	/年
稼働率	—	%
利用人数	—	人
利用コマ数	—	/年
利用可能コマ数	—	/年
稼働率	—	%
利用人数	—	人
利用コマ数	—	/年
利用可能コマ数	—	/年
稼働率	—	%

支出（万円）	4,290	（前年比 ▲ 1,397）
光熱水費	177	（前年比 + 176）
委託費※	32	（前年比 ▲ 61）
維持補修費	29	（前年比 ▲ 9）
人件費	3,839	（前年比 ▲ 1,467）
その他（手数料など）	213	（前年比 ▲ 38）
※清掃、警備、保守点検等に係る委託費		
収入（万円）	—	（前年比 ± 0）
使用料（営利目的分以外）	—	（前年比 ± 0）
使用料（営利目的分）	—	（前年比 ± 0）
その他（目的外使用料等）	—	（前年比 ± 0）
施設使用料減免実施額（万円）	—	（前年比 ± 0）



注1) 支出・収入とも、それぞれの金額を表示単位未満の位で四捨五入しているため、合計と内訳の足し上げが一致しない場合があります。

備考

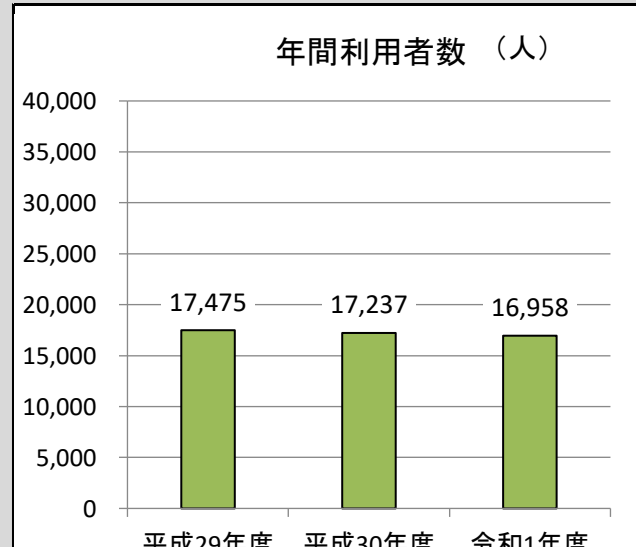
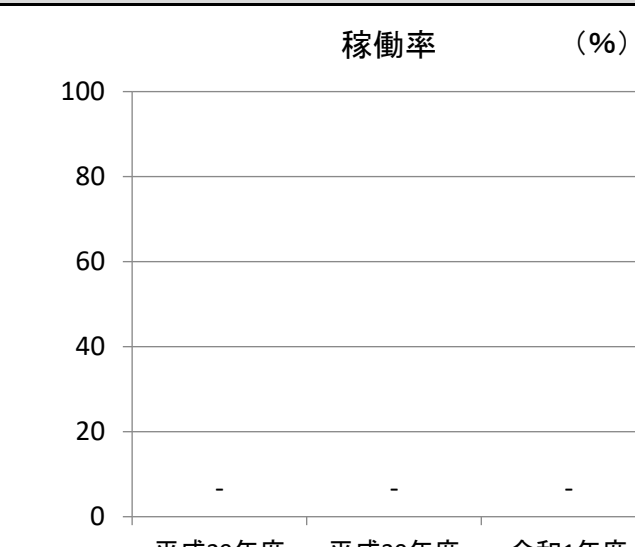
用途：児童館・児童センター
 所管局：子供未来局
 所管課：子供育成部児童クラブ事業推進課

施設名：川前児童館

令和元年度実績

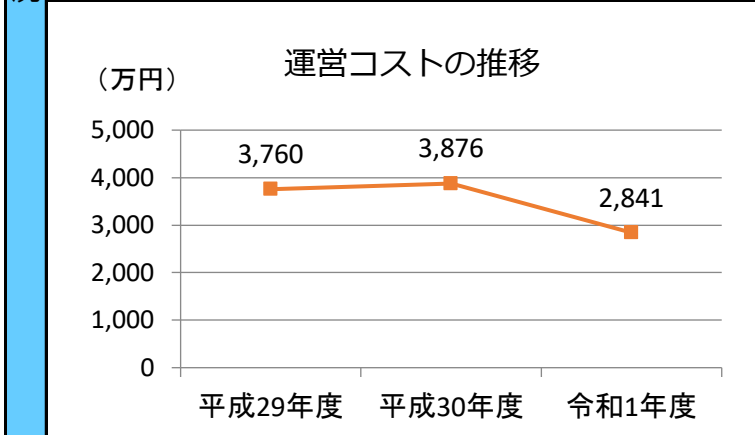
施設概要			
所在・土地			
所在地	青葉区芋沢字赤坂32-19		
敷地面積	2,807 m ²	敷地保有状況	所有
地図情報へのリンク	https://www2.wagmap.jp/sendacity/MAP?linkid=6ed0a9c5-5d88-44ae-999d-a1e2c7103f74&mid=233		
施設全体			
併設施設	児童遊園		
建物状況			
延床面積	396 m ²	建物の権利状況	所有権
建築年度	昭和55年	構造	木造
築年数	40年	駐車可能台数	8台

運営時間・休館日
運営時間： 平日：放課後～19:15, 土曜日：9:00～17:00, 学校長期休業日：8:00～19:15 休館日： 日・祝日

運営状況			
運営方式	指定管理	年間利用者数	16,958人
運営人員		稼働率	—%
正職員	—人	年間利用コマ数	—/年
嘱託職員等	—人	年間利用可能コマ数	—/年
年間利用者数・機能別稼働率の推移			
年間利用者数 (人) 		稼働率 (%) 	

設備・諸室別の利用状況		
利用人数	—	人
利用コマ数	—	/年
利用可能コマ数	—	/年
稼働率	—	%
利用人数	—	人
利用コマ数	—	/年
利用可能コマ数	—	/年
稼働率	—	%
利用人数	—	人
利用コマ数	—	/年
利用可能コマ数	—	/年
稼働率	—	%
利用人数	—	人
利用コマ数	—	/年
利用可能コマ数	—	/年
稼働率	—	%

支出 (万円)	2,841	(前年比 ▲ 1,034)
光熱水費	117	(前年比 + 7)
委託費※	21	(前年比 ▲ 40)
維持補修費	19	(前年比 ▲ 6)
人件費	2,543	(前年比 ▲ 972)
その他 (手数料など)	141	(前年比 ▲ 25)
※清掃、警備、保守点検等に係る委託費		
収入 (万円)	—	(前年比 ± 0)
使用料 (営利目的分以外)	—	(前年比 ± 0)
使用料 (営利目的分)	—	(前年比 ± 0)
その他 (目的外使用料等)	—	(前年比 ± 0)
施設使用料減免実施額 (万円)	—	(前年比 ± 0)



注1) 支出・収入とも、それぞれの金額を表示単位未満の位で四捨五入しているため、合計と内訳の足し上げが一致しない場合があります。

備考

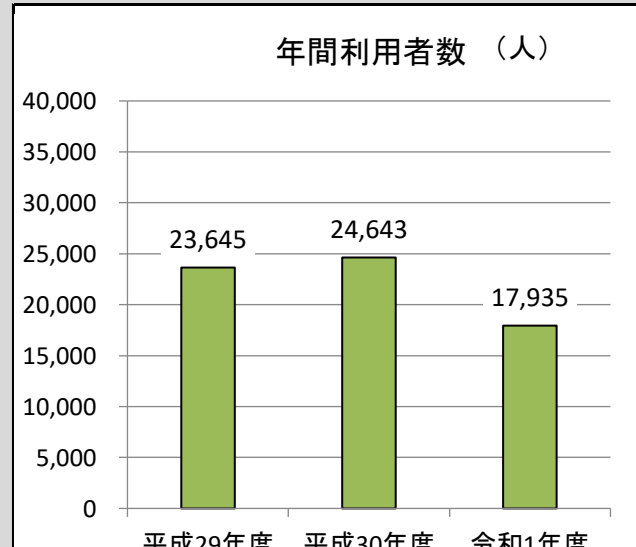
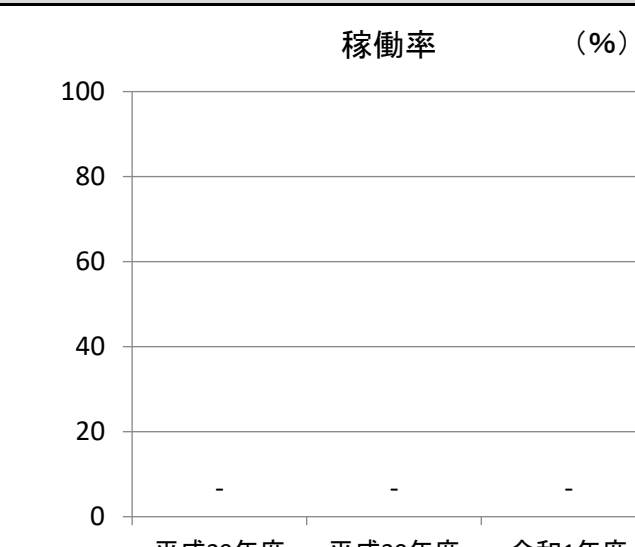
用途：児童館・児童センター
 所管局：子供未来局
 所管課：子供育成部児童クラブ事業推進課

施設名：北六番丁コミュニティ児童館

令和元年度実績

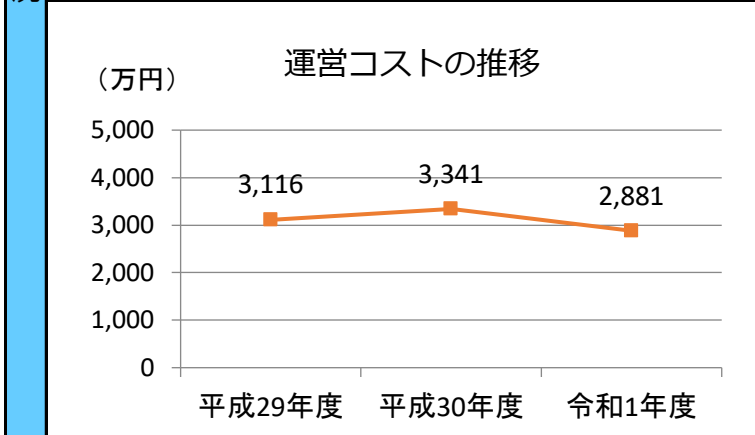
施設概要			
所在・土地			
所在地	青葉区宮町4丁目4-12		
敷地面積	10,435 m ²	敷地保有状況	所有
地図情報へのリンク	https://www2.wagmap.jp/sendacity/MAP?linkid=578ad196-c1fa-4a9b-a929-6fe450846c47&mid=233		
施設全体			
併設施設	小学校		
建物状況			
延床面積	99 m ²	建物の権利状況	所有権
建築年度	平成19年	構造	軽量鉄骨造
築年数	13年	駐車可能台数	0台

運営時間・休館日
運営時間： 平日：放課後～19:15, 土曜日：9:00～17:00, 学校長期休業日：8:00～19:15 休館日： 日・祝日

運営状況			
運営方式	包括委託	年間利用者数	17,935人
運営人員		稼働率	—%
正職員	—人	年間利用コマ数	—/年
嘱託職員等	—人	年間利用可能コマ数	—/年
年間利用者数・機能別稼働率の推移			
年間利用者数 (人) 		稼働率 (%) 	

設備・諸室別の利用状況		
利用人数	—	人
利用コマ数	—	/年
利用可能コマ数	—	/年
稼働率	—	%
利用人数	—	人
利用コマ数	—	/年
利用可能コマ数	—	/年
稼働率	—	%
利用人数	—	人
利用コマ数	—	/年
利用可能コマ数	—	/年
稼働率	—	%
利用人数	—	人
利用コマ数	—	/年
利用可能コマ数	—	/年
稼働率	—	%

支出 (万円)		2,881	(前年比 ▲ 460)
運営コスト	光熱水費	66	(前年比 ▲ 0)
	委託費※	0	(前年比 ▲ 22)
	維持補修費	0	(前年比 ± 0)
	人件費	2,641	(前年比 ▲ 365)
	その他 (手数料など)	174	(前年比 ▲ 73)
	※清掃、警備、保守点検等に係る委託費		
収入 (万円)		—	(前年比 ± 0)
使用料 (営利目的分以外)		—	(前年比 ± 0)
使用料 (営利目的分)		—	(前年比 ± 0)
その他 (目的外使用料等)		—	(前年比 ± 0)
施設使用料減免実施額 (万円)		—	(前年比 ± 0)



注1) 支出・収入とも、それぞれの金額を表示単位未満の位で四捨五入しているため、合計と内訳の足し上げが一致しない場合があります。

備考 「年間利用者数」「支出」にはサテライト室 (2か所) 分を含みます。

用途：児童館・児童センター
 所管局：子供未来局
 所管課：子供育成部児童クラブ事業推進課

施設名：木町通児童館

令和元年度実績

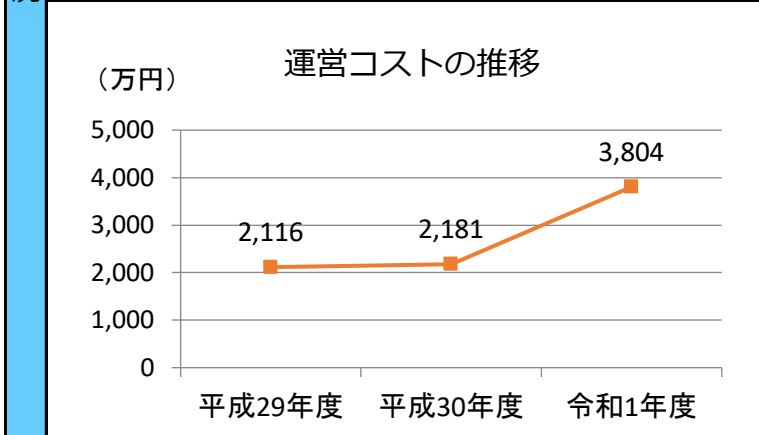
施設概要	所在・土地			
	所在地	青葉区木町通1丁目7-36		
	敷地面積	542 m ²	敷地保有状況	所有
	地図情報へのリンク	https://www2.wagmap.jp/sendacity/MAP?linkid=83dd4125-77c2-41d9-965f-d356b9686605&mid=233		
	施設全体			
	併設施設	小学校、市民センター		
	建物状況			
	延床面積	323 m ²	建物の権利状況	所有権
	建築年度	平成15年	構造	鉄骨鉄筋コンクリート
	築年数	17年	駐車可能台数	0台

運営時間・休館日	
運営時間： 平日：放課後～19:15, 土曜日：9:00～17:00, 学校長期休業日：8:00～19:15	
休館日： 日・祝日	

運営・利用状況	運営状況			
	運営方式	指定管理	年間利用者数	28,195人
	運営人員		稼働率	-%
	正職員	-人	年間利用コマ数	-/年
	嘱託職員等	-人	年間利用可能コマ数	-/年
	年間利用者数・機能別稼働率の推移			
	年間利用者数 (人)		稼働率 (%)	

設備・諸室別の利用状況		
利用人数	-	人
利用コマ数	-	/年
利用可能コマ数	-	/年
稼働率	-	%
利用人数	-	人
利用コマ数	-	/年
利用可能コマ数	-	/年
稼働率	-	%
利用人数	-	人
利用コマ数	-	/年
利用可能コマ数	-	/年
稼働率	-	%
利用人数	-	人
利用コマ数	-	/年
利用可能コマ数	-	/年
稼働率	-	%

コスト状況	支出 (万円)	3,804	(前年比 + 1,623)
	光熱水費	157	(前年比 + 156)
	委託費※	28	(前年比 + 28)
	維持補修費	26	(前年比 + 11)
	人件費	3,405	(前年比 + 1,336)
	その他 (手数料など)	189	(前年比 + 91)
	※清掃、警備、保守点検等に係る委託費		
	収入 (万円)	-	(前年比 ± 0)
	使用料 (営利目的分以外)	-	(前年比 ± 0)
	使用料 (営利目的分)	-	(前年比 ± 0)
その他 (目的外使用料等)	-	(前年比 ± 0)	
施設使用料減免実施額 (万円)	-	(前年比 ± 0)	



注1) 支出・収入とも、それぞれの金額を表示単位未満の位で四捨五入しているため、合計と内訳の足し上げが一致しない場合があります。

備考

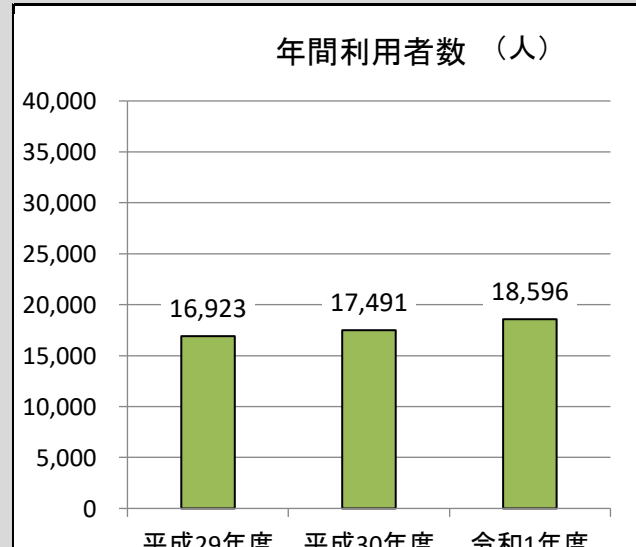
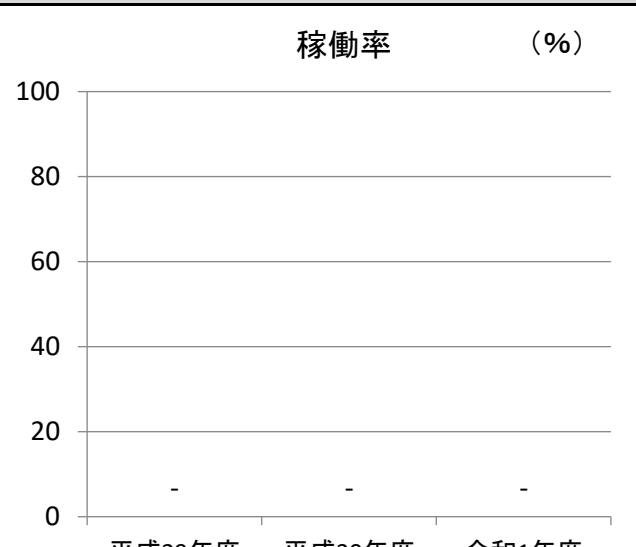
用途：児童館・児童センター
 所管局：子供未来局
 所管課：子供育成部児童クラブ事業推進課

施設名：国見児童館

令和元年度実績

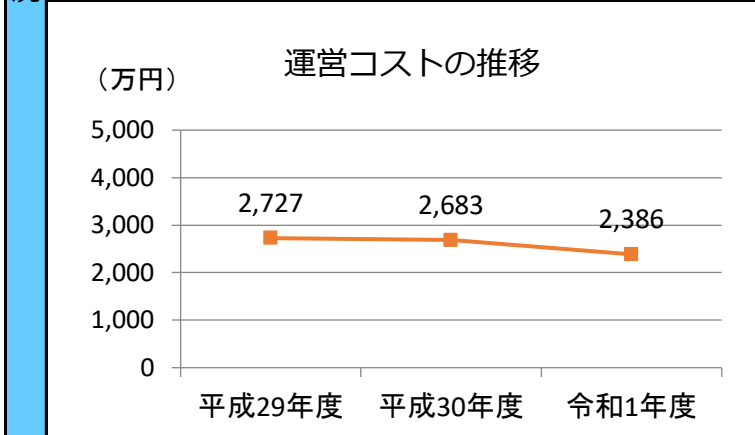
施設概要			
所在・土地			
所在地	青葉区国見2丁目16-48		
敷地面積	14,154 m ²	敷地保有状況	所有
地図情報へのリンク	https://www2.wagmap.jp/sendacity/MAP?linkid=95fc368e-1c0e-49f8-8710-db0c7393978b&mid=233		
施設全体			
併設施設	小学校		
建物状況			
延床面積	267 m ²	建物の権利状況	所有権
建築年度	平成22年	構造	鉄骨造
築年数	10年	駐車可能台数	3台

運営時間・休館日
運営時間： 平日：放課後～19:15, 土曜日：9:00～17:00, 学校長期休業日：8:00～19:15 休館日： 日・祝日

運営状況			
運営方式	指定管理	年間利用者数	18,596人
運営人員		稼働率	—%
正職員	—人	年間利用コマ数	—/年
嘱託職員等	—人	年間利用可能コマ数	—/年
年間利用者数・機能別稼働率の推移			
年間利用者数 (人) 		稼働率 (%) 	

設備・諸室別の利用状況		
利用人数	—	人
利用コマ数	—	/年
利用可能コマ数	—	/年
稼働率	—	%
利用人数	—	人
利用コマ数	—	/年
利用可能コマ数	—	/年
稼働率	—	%
利用人数	—	人
利用コマ数	—	/年
利用可能コマ数	—	/年
稼働率	—	%
利用人数	—	人
利用コマ数	—	/年
利用可能コマ数	—	/年
稼働率	—	%
利用人数	—	人
利用コマ数	—	/年
利用可能コマ数	—	/年
稼働率	—	%

支出 (万円)	2,386	(前年比 ▲ 297)
光熱水費	70	(前年比 ▲ 1)
委託費※	0	(前年比 ▲ 57)
維持補修費	14	(前年比 + 14)
人件費	1,895	(前年比 ▲ 299)
その他 (手数料など)	406	(前年比 + 44)
※清掃、警備、保守点検等に係る委託費		
収入 (万円)	—	(前年比 ± 0)
使用料 (営利目的分以外)	—	(前年比 ± 0)
使用料 (営利目的分)	—	(前年比 ± 0)
その他 (目的外使用料等)	—	(前年比 ± 0)
施設使用料減免実施額 (万円)	—	(前年比 ± 0)



注1) 支出・収入とも、それぞれの金額を表示単位未満の位で四捨五入しているため、合計と内訳の足し上げが一致しない場合があります。

備考

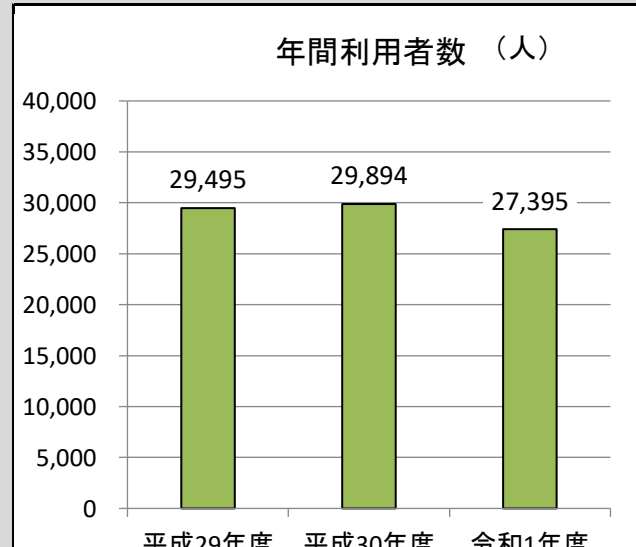
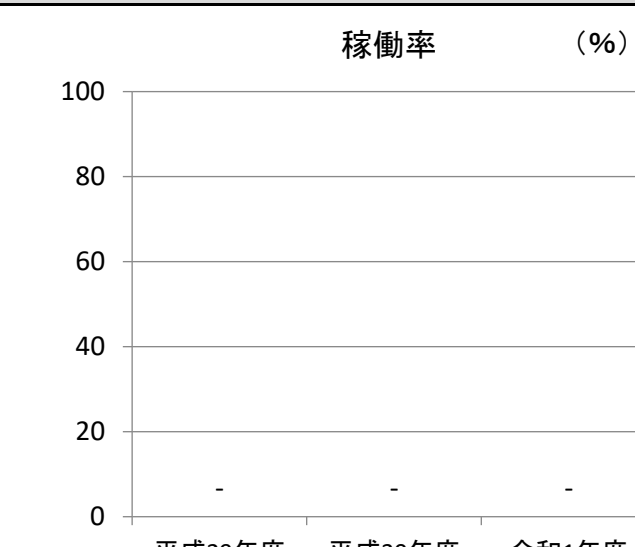
用途：児童館・児童センター
 所管局：子供未来局
 所管課：子供育成部児童クラブ事業推進課

施設名：栗生児童館

令和元年度実績

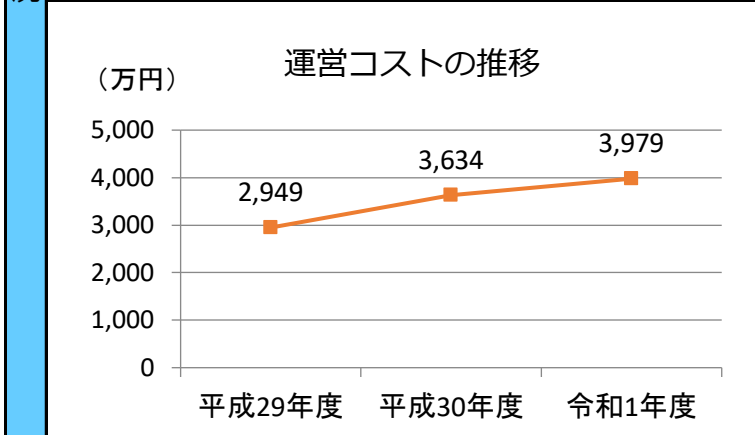
施設概要			
所在・土地			
所在地	青葉区栗生6丁目5-1		
敷地面積	992 m ²	敷地保有状況	所有
地図情報へのリンク	https://www2.wagmap.jp/sendacity/MAP?linkid=202a0ae2-0a54-48d1-9044-4f08d4660289&mid=233		
施設全体			
併設施設	なし		
建物状況			
延床面積	380 m ²	建物の権利状況	所有権
建築年度	平成28年	構造	鉄筋コンクリート
築年数	4年	駐車可能台数	4台

運営時間・休館日
運営時間： 平日：放課後～19:15, 土曜日：9:00～17:00, 学校長期休業日：8:00～19:15 休館日： 日・祝日

運営状況			
運営方式	指定管理	年間利用者数	27,395人
運営人員		稼働率	—%
正職員	—人	年間利用コマ数	—/年
嘱託職員等	—人	年間利用可能コマ数	—/年
年間利用者数・機能別稼働率の推移			
年間利用者数 (人) 		稼働率 (%) 	

設備・諸室別の利用状況		
利用人数	—	人
利用コマ数	—	/年
利用可能コマ数	—	/年
稼働率	—	%
利用人数	—	人
利用コマ数	—	/年
利用可能コマ数	—	/年
稼働率	—	%
利用人数	—	人
利用コマ数	—	/年
利用可能コマ数	—	/年
稼働率	—	%
利用人数	—	人
利用コマ数	—	/年
利用可能コマ数	—	/年
稼働率	—	%

支出 (万円)	3,979	(前年比 + 344)
光熱水費	107	(前年比 + 4)
委託費※	14	(前年比 ▲ 43)
維持補修費	17	(前年比 ▲ 6)
人件費	3,605	(前年比 + 309)
その他 (手数料など)	236	(前年比 + 80)
※清掃、警備、保守点検等に係る委託費		
収入 (万円)	—	(前年比 ± 0)
使用料 (営利目的分以外)	—	(前年比 ± 0)
使用料 (営利目的分)	—	(前年比 ± 0)
その他 (目的外使用料等)	—	(前年比 ± 0)
施設使用料減免実施額 (万円)	—	(前年比 ± 0)



注1) 支出・収入とも、それぞれの金額を表示単位未満の位で四捨五入しているため、合計と内訳の足し上げが一致しない場合があります。

備考

用途：児童館・児童センター
 所管局：子供未来局
 所管課：子供育成部児童クラブ事業推進課

施設名：小松島児童館

令和元年度実績

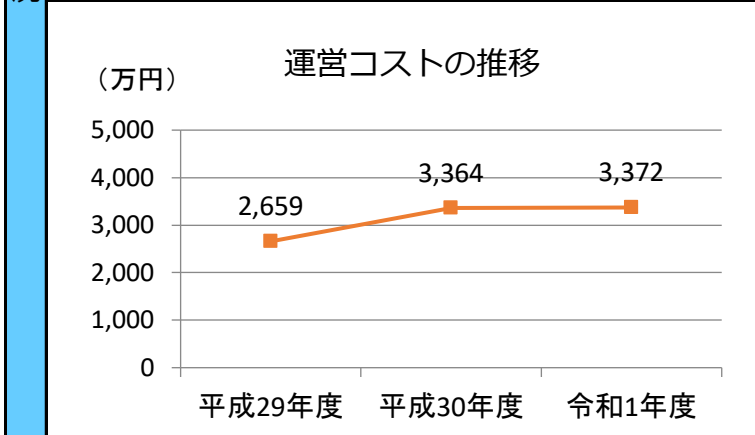
施設概要	所在・土地			
	所在地	青葉区小松島2丁目1-8		
	敷地面積	17,847 m ²	敷地保有状況	所有
	地図情報へのリンク	https://www2.wagmap.jp/sendacity/MAP?linkid=38e15e8e-11c0-4411-8565-6856fdc71dd2&mid=233		
	施設全体			
	併設施設	小学校		
	建物状況			
	延床面積	259 m ²	建物の権利状況	所有権
	建築年度	平成16年	構造	鉄骨造
	築年数	16年	駐車可能台数	3台

運営時間・休館日	
運営時間： 平日：放課後～19:15, 土曜日：9:00～17:00, 学校長期休業日：8:00～19:15	
休館日： 日・祝日	

運営・利用状況	運営状況															
	運営方式	指定管理	年間利用者数	24,989人												
	運営人員		稼働率	-%												
	正職員	-人	年間利用コマ数	-/年												
	嘱託職員等	-人	年間利用可能コマ数	-/年												
	年間利用者数・機能別稼働率の推移															
	年間利用者数 (人)		稼働率 (%)													
	<table border="1"> <tr> <td>利用人数</td> <td>-</td> <td>人</td> </tr> <tr> <td>利用コマ数</td> <td>-</td> <td>/年</td> </tr> <tr> <td>利用可能コマ数</td> <td>-</td> <td>/年</td> </tr> <tr> <td>稼働率</td> <td>-</td> <td>%</td> </tr> </table>				利用人数	-	人	利用コマ数	-	/年	利用可能コマ数	-	/年	稼働率	-	%
	利用人数	-	人													
利用コマ数	-	/年														
利用可能コマ数	-	/年														
稼働率	-	%														
<table border="1"> <tr> <td>利用人数</td> <td>-</td> <td>人</td> </tr> <tr> <td>利用コマ数</td> <td>-</td> <td>/年</td> </tr> <tr> <td>利用可能コマ数</td> <td>-</td> <td>/年</td> </tr> <tr> <td>稼働率</td> <td>-</td> <td>%</td> </tr> </table>				利用人数	-	人	利用コマ数	-	/年	利用可能コマ数	-	/年	稼働率	-	%	
利用人数	-	人														
利用コマ数	-	/年														
利用可能コマ数	-	/年														
稼働率	-	%														
<table border="1"> <tr> <td>利用人数</td> <td>-</td> <td>人</td> </tr> <tr> <td>利用コマ数</td> <td>-</td> <td>/年</td> </tr> <tr> <td>利用可能コマ数</td> <td>-</td> <td>/年</td> </tr> <tr> <td>稼働率</td> <td>-</td> <td>%</td> </tr> </table>				利用人数	-	人	利用コマ数	-	/年	利用可能コマ数	-	/年	稼働率	-	%	
利用人数	-	人														
利用コマ数	-	/年														
利用可能コマ数	-	/年														
稼働率	-	%														

設備・諸室別の利用状況		
利用人数	-	人
利用コマ数	-	/年
利用可能コマ数	-	/年
稼働率	-	%
利用人数	-	人
利用コマ数	-	/年
利用可能コマ数	-	/年
稼働率	-	%
利用人数	-	人
利用コマ数	-	/年
利用可能コマ数	-	/年
稼働率	-	%
利用人数	-	人
利用コマ数	-	/年
利用可能コマ数	-	/年
稼働率	-	%

コスト状況	支出 (万円)	3,372	(前年比 + 8)
	光熱水費	87	(前年比 + 86)
	委託費※	31	(前年比 + 31)
	維持補修費	16	(前年比 + 16)
	人件費	2,909	(前年比 + 2,909)
	その他 (手数料など)	329	(前年比 ▲ 3,035)
	※清掃、警備、保守点検等に係る委託費		
	収入 (万円)	-	(前年比 ± 0)
	使用料 (営利目的分以外)	-	(前年比 ± 0)
	使用料 (営利目的分)	-	(前年比 ± 0)
その他 (目的外使用料等)	-	(前年比 ± 0)	
施設使用料減免実施額 (万円)	-	(前年比 ± 0)	



注1) 支出・収入とも、それぞれの金額を表示単位未満の位で四捨五入しているため、合計と内訳の足し上げが一致しない場合があります。

備考

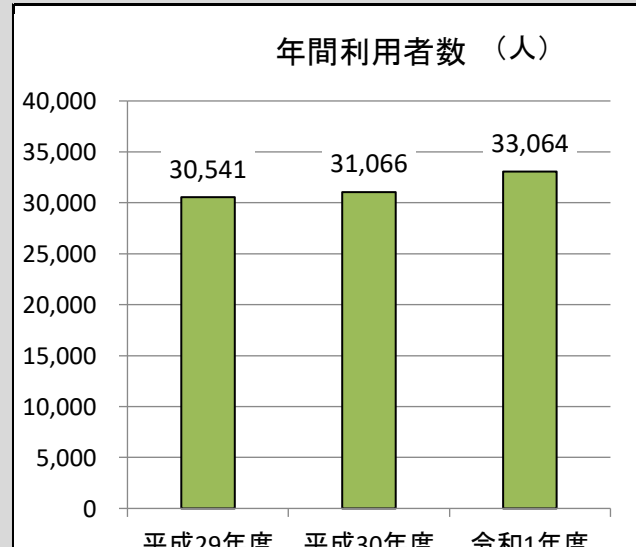
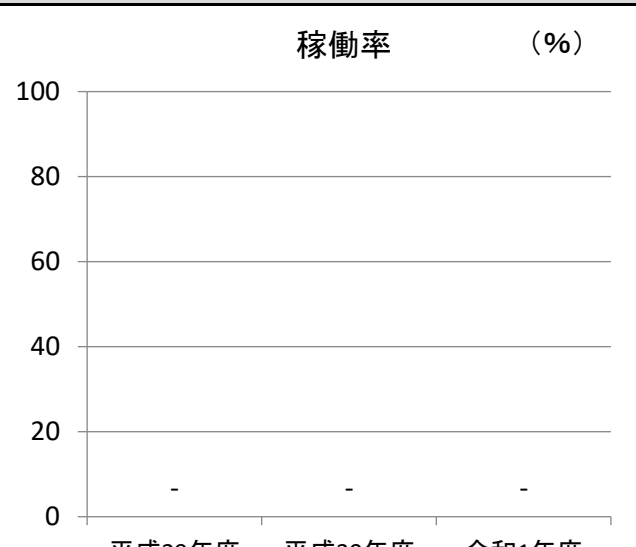
用途：児童館・児童センター
 所管局：子供未来局
 所管課：子供育成部児童クラブ事業推進課

施設名：台原児童館

令和元年度実績

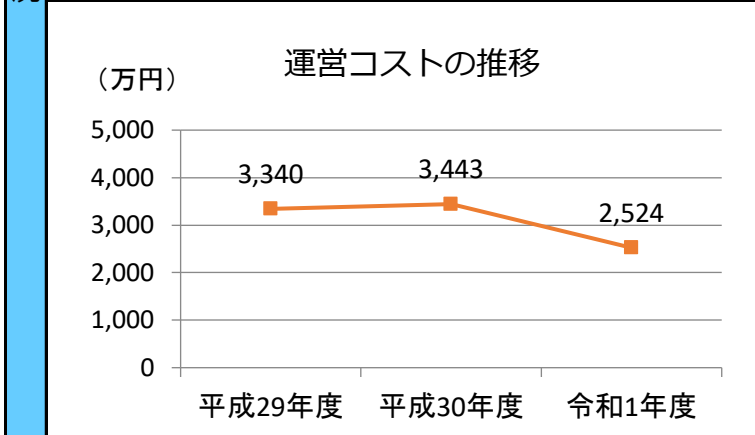
施設概要			
所在・土地			
所在地	青葉区台原5丁目2-5		
敷地面積	1,102 m ²	敷地保有状況	所有
地図情報へのリンク	https://www2.wagmap.jp/sendacity/MAP?linkid=e04c6c3b-821d-497f-989f-afb124749064&mid=233		
施設全体			
併設施設	なし		
建物状況			
延床面積	360 m ²	建物の権利状況	所有権
建築年度	平成14年	構造	木造
築年数	18年	駐車可能台数	4台

運営時間・休館日
運営時間： 平日：放課後～19:15, 土曜日：9:00～17:00, 学校長期休業日：8:00～19:15 休館日： 日・祝日

運営状況			
運営方式	指定管理	年間利用者数	33,064人
運営人員		稼働率	—%
正職員	—人	年間利用コマ数	—/年
嘱託職員等	—人	年間利用可能コマ数	—/年
年間利用者数・機能別稼働率の推移			
年間利用者数 (人) 		稼働率 (%) 	

設備・諸室別の利用状況		
利用人数	—	人
利用コマ数	—	/年
利用可能コマ数	—	/年
稼働率	—	%
利用人数	—	人
利用コマ数	—	/年
利用可能コマ数	—	/年
稼働率	—	%
利用人数	—	人
利用コマ数	—	/年
利用可能コマ数	—	/年
稼働率	—	%
利用人数	—	人
利用コマ数	—	/年
利用可能コマ数	—	/年
稼働率	—	%

支出 (万円)		2,524	(前年比 ▲ 919)
運営コスト	光熱水費	104	(前年比 + 6)
	委託費※	19	(前年比 ▲ 36)
	維持補修費	17	(前年比 ▲ 5)
	人件費	2,259	(前年比 ▲ 863)
	その他 (手数料など)	125	(前年比 ▲ 22)
	※清掃、警備、保守点検等に係る委託費		
収入 (万円)		—	(前年比 ± 0)
コスト状況	使用料 (営利目的分以外)	—	(前年比 ± 0)
	使用料 (営利目的分)	—	(前年比 ± 0)
	その他 (目的外使用料等)	—	(前年比 ± 0)
	施設使用料減免実施額 (万円)	—	(前年比 ± 0)



注1) 支出・収入とも、それぞれの金額を表示単位未満の位で四捨五入しているため、合計と内訳の足し上げが一致しない場合があります。

備考

用途：児童館・児童センター
 所管局：子供未来局
 所管課：子供育成部児童クラブ事業推進課

施設名：通町児童館

令和元年度実績

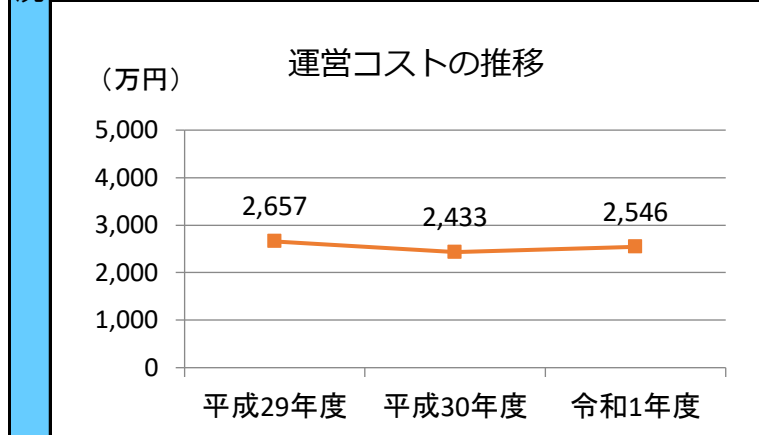
施設概要	所在・土地			
	所在地	青葉区通町1丁目1-1		
	敷地面積	8,250 m ²	敷地保有状況	所有
	地図情報へのリンク	https://www2.wagmap.jp/sendacity/MAP?linkid=63f6b092-9273-4307-8f43-37bd1a9f69a7&mid=233		
	施設全体			
	併設施設	小学校		
	建物状況			
	延床面積	402 m ²	建物の権利状況	所有権
	建築年度	平成18年	構造	鉄筋コンクリート
	築年数	14年	駐車可能台数	2台

運営時間・休館日	
運営時間： 平日：放課後～19:15, 土曜日：9:00～17:00, 学校長期休業日：8:00～19:15	
休館日： 日・祝日	

運営・利用状況	運営状況			
	運営方式	指定管理	年間利用者数	24,974人
	運営人員		稼働率	—%
	正職員	—人	年間利用コマ数	—/年
	嘱託職員等	—人	年間利用可能コマ数	—/年
	年間利用者数・機能別稼働率の推移			
	年間利用者数 (人)		稼働率 (%)	

設備・諸室別の利用状況		
利用人数	—	人
利用コマ数	—	/年
利用可能コマ数	—	/年
稼働率	—	%
利用人数	—	人
利用コマ数	—	/年
利用可能コマ数	—	/年
稼働率	—	%
利用人数	—	人
利用コマ数	—	/年
利用可能コマ数	—	/年
稼働率	—	%
利用人数	—	人
利用コマ数	—	/年
利用可能コマ数	—	/年
稼働率	—	%
利用人数	—	人
利用コマ数	—	/年
利用可能コマ数	—	/年
稼働率	—	%

コスト状況	支出 (万円)	2,546	(前年比 + 113)
	光熱水費	0	(前年比 ± 0)
	委託費※	0	(前年比 ± 0)
	維持補修費	0	(前年比 ± 0)
	人件費	0	(前年比 ± 0)
	その他 (手数料など)	2,546	(前年比 + 113)
	※清掃、警備、保守点検等に係る委託費		
	収入 (万円)	—	(前年比 ± 0)
	使用料 (営利目的分以外)	—	(前年比 ± 0)
	使用料 (営利目的分)	—	(前年比 ± 0)
その他 (目的外使用料等)	—	(前年比 ± 0)	
施設使用料減免実施額 (万円)	—	(前年比 ± 0)	



注1) 支出・収入とも、それぞれの金額を表示単位未満の位で四捨五入しているため、合計と内訳の足し上げが一致しない場合があります。

備考

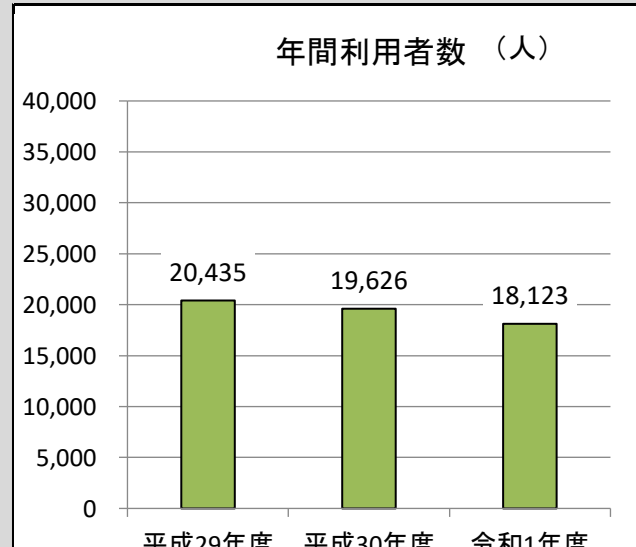
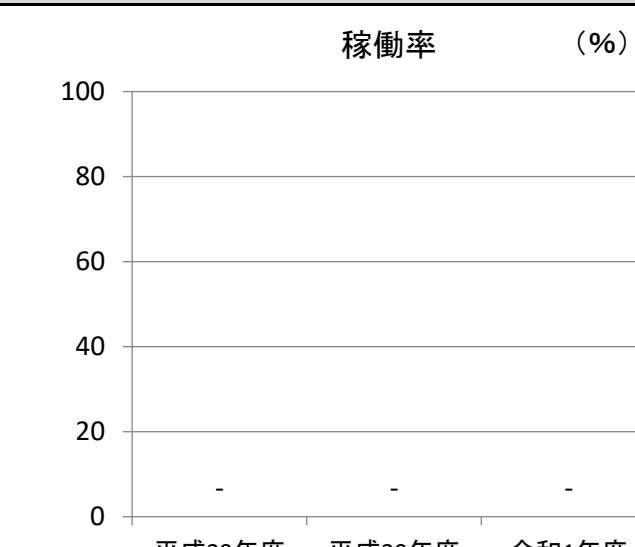
用途：児童館・児童センター
 所管局：子供未来局
 所管課：子供育成部児童クラブ事業推進課

施設名：中山児童館

令和元年度実績

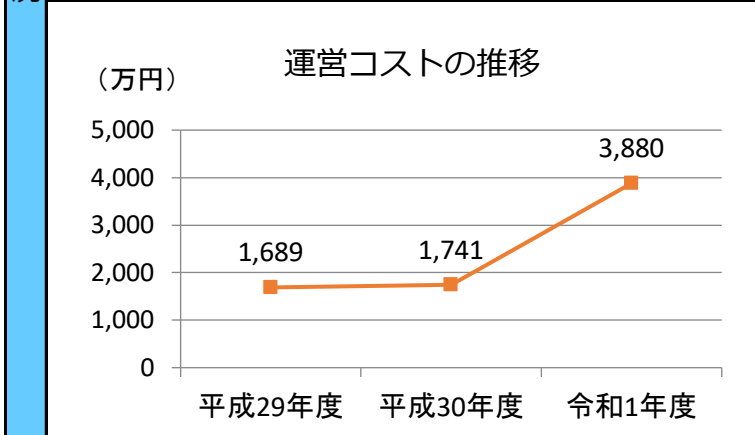
施設概要			
所在・土地			
所在地	青葉区中山3丁目13-1		
敷地面積	8,079 m ²	敷地保有状況	所有
地図情報へのリンク	https://www2.wagmap.jp/sendacity/MAP?linkid=fc37ada7-387e-44da-9b36-aab0dbb8846d&mid=233		
施設全体			
併設施設	市民センター、老人憩の家、コミュニティ防災センター		
建物状況			
延床面積	190 m ²	建物の権利状況	所有権
建築年度	平成7年	構造	鉄筋コンクリート
築年数	25年	駐車可能台数	28台

運営時間・休館日
運営時間： 平日：放課後～19:15、 土曜日：9:00～17:00、 学校長期休業日：8:00～19:15 休館日： 日・祝日

運営状況			
運営方式	指定管理	年間利用者数	18,123 人
運営人員		稼働率	— %
正職員	— 人	年間利用コマ数	— /年
嘱託職員等	— 人	年間利用可能コマ数	— /年
年間利用者数・機能別稼働率の推移			
年間利用者数 (人) 		稼働率 (%) 	

設備・諸室別の利用状況		
利用人数	—	人
利用コマ数	—	/年
利用可能コマ数	—	/年
稼働率	—	%
利用人数	—	人
利用コマ数	—	/年
利用可能コマ数	—	/年
稼働率	—	%
利用人数	—	人
利用コマ数	—	/年
利用可能コマ数	—	/年
稼働率	—	%
利用人数	—	人
利用コマ数	—	/年
利用可能コマ数	—	/年
稼働率	—	%

支出 (万円)		3,880	(前年比 + 2,139)	
運営コスト	光熱水費	160	(前年比 + 159)	
	委託費※	29	(前年比 + 29)	
	維持補修費	27	(前年比 + 15)	
	人件費	3,473	(前年比 + 1,821)	
	その他 (手数料など)	192	(前年比 + 114)	
	※清掃、警備、保守点検等に係る委託費			
収入 (万円)		—	(前年比 ± 0)	
コスト状況	使用料 (営利目的分以外)	—	(前年比 ± 0)	
	使用料 (営利目的分)	—	(前年比 ± 0)	
	その他 (目的外使用料等)	—	(前年比 ± 0)	
	施設使用料減免実施額 (万円)	—	(前年比 ± 0)	



注1) 支出・収入とも、それぞれの金額を表示単位未満の位で四捨五入しているため、合計と内訳の足し上げが一致しない場合があります。

備考

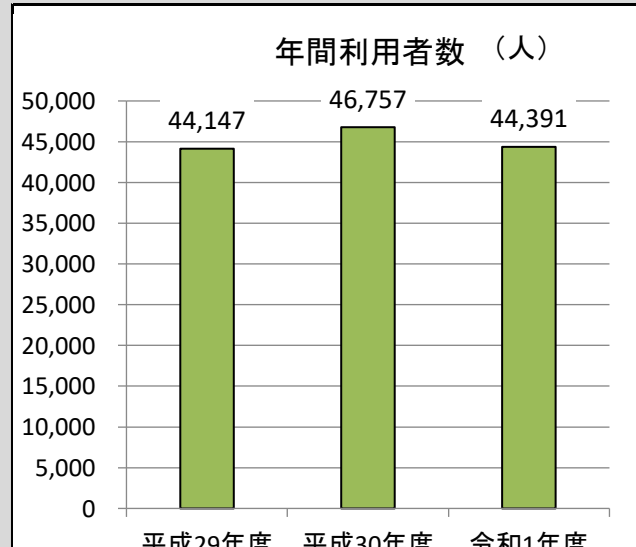
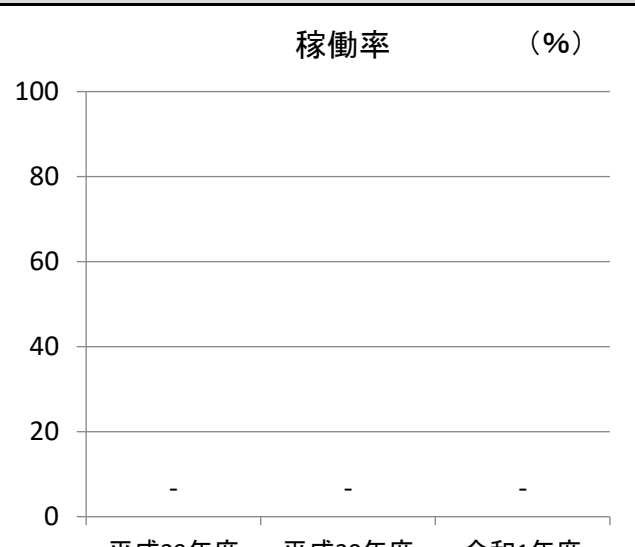
用途 : コミュニティ・センター
 所管局 : 子供未来局
 所管課 : 子供育成部児童クラブ事業推進課

施設名 : 錦ヶ丘児童館

令和元年度実績

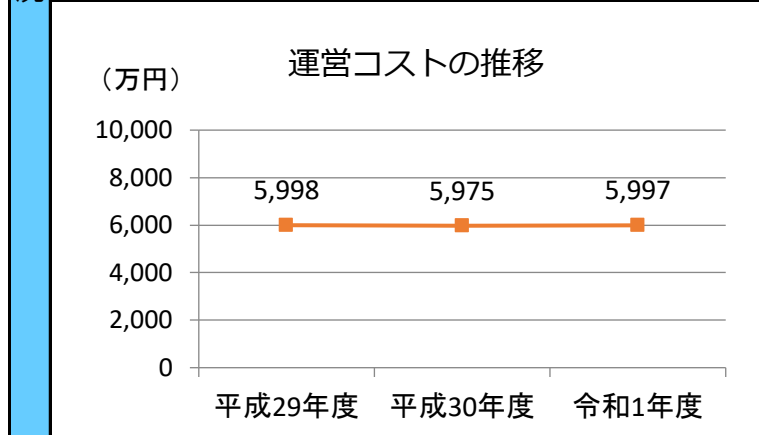
施設概要			
所在・土地			
所在地	青葉区錦ヶ丘7丁目2-3		
敷地面積	8,079 m ²	敷地保有状況	所有
地図情報へのリンク	https://www2.wagmap.jp/sendacity/MAP?linkid=54265d37-f7b1-42a0-b323-c3382a1f794c&mid=233		
施設全体			
併設施設	コミュニティ・センター		
建物状況			
延床面積	380 m ²	建物の権利状況	所有権
建築年度	平成26年	構造	鉄骨造
築年数	6年	駐車可能台数	5台

運営時間・休館日
運営時間: 平日: 放課後~19:15, 土曜日: 9:00~17:00, 学校長期休業日: 8:00~19:15 休館日: 日・祝日

運営状況			
運営方式	指定管理	年間利用者数	44,391 人
運営人員		稼働率	- %
正職員	- 人	年間利用コマ数	- /年
嘱託職員等	- 人	年間利用可能コマ数	- /年
年間利用者数・機能別稼働率の推移			
年間利用者数 (人) 		稼働率 (%) 	

設備・諸室別の利用状況		
利用人数	-	人
利用コマ数	-	/年
利用可能コマ数	-	/年
稼働率	-	%
利用人数	-	人
利用コマ数	-	/年
利用可能コマ数	-	/年
稼働率	-	%
利用人数	-	人
利用コマ数	-	/年
利用可能コマ数	-	/年
稼働率	-	%
利用人数	-	人
利用コマ数	-	/年
利用可能コマ数	-	/年
稼働率	-	%

支出 (万円)	5,997	(前年比 + 23)
光熱水費	0	(前年比 ± 0)
委託費※	0	(前年比 ± 0)
維持補修費	0	(前年比 ± 0)
人件費	0	(前年比 ± 0)
その他 (手数料など)	5,997	(前年比 + 23)
※清掃、警備、保守点検等に係る委託費		
収入 (万円)	-	(前年比 ± 0)
使用料 (営利目的分以外)	-	(前年比 ± 0)
使用料 (営利目的分)	-	(前年比 ± 0)
その他 (目的外使用料等)	-	(前年比 ± 0)
施設使用料減免実施額 (万円)	-	(前年比 ± 0)



注1) 支出・収入とも、それぞれの金額を表示単位未満の位で四捨五入しているため、合計と内訳の足し上げが一致しない場合があります。

備考 「年間利用者数」「支出」にはサテライト室(2か所)分を含みます。

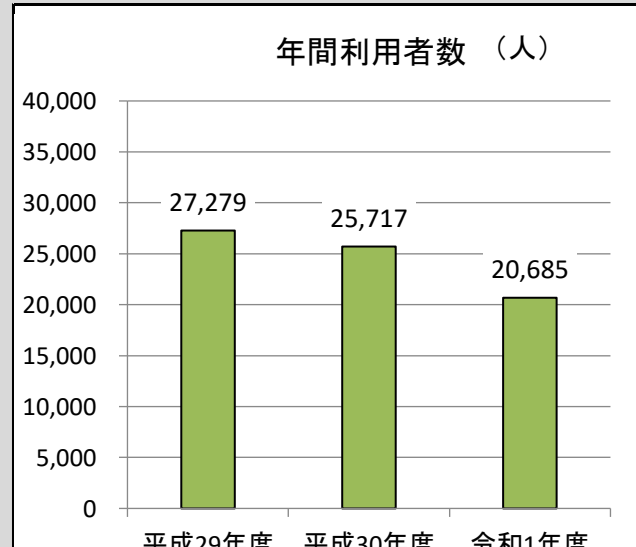
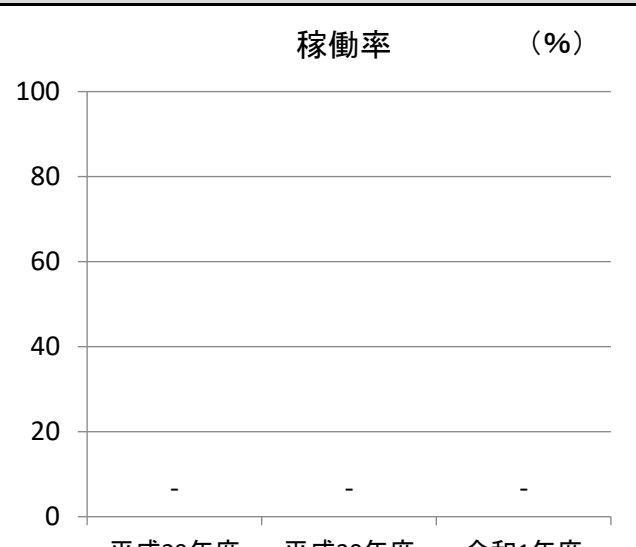
用途：児童館・児童センター
 所管局：子供未来局
 所管課：子供育成部児童クラブ事業推進課

施設名：八幡児童館

令和元年度実績

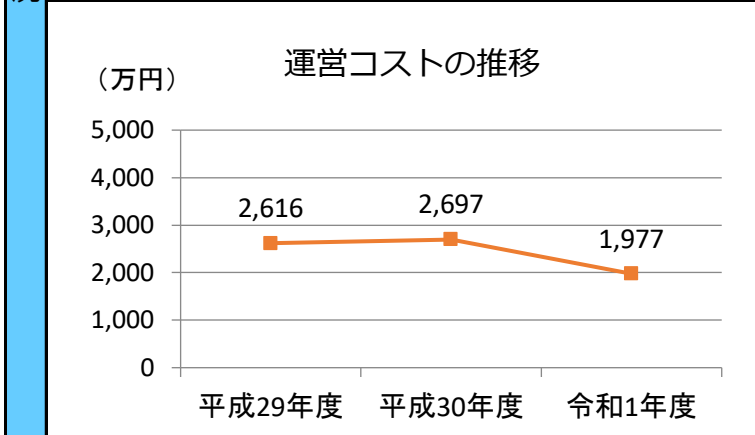
施設概要			
所在・土地			
所在地	青葉区八幡2丁目9-1		
敷地面積	15,956 m ²	敷地保有状況	所有
地図情報へのリンク	https://www2.wagmap.jp/sendacity/MAP?linkid=aade71df-b700-4d38-a551-b9ba36ba511f&mid=233		
施設全体			
併設施設	小学校		
建物状況			
延床面積	282 m ²	建物の権利状況	所有権
建築年度	平成20年	構造	鉄骨造
築年数	12年	駐車可能台数	1台

運営時間・休館日
運営時間： 平日：放課後～19:15、 土曜日：9:00～17:00、 学校長期休業日：8:00～19:15 休館日： 日・祝日

運営状況			
運営方式	指定管理	年間利用者数	20,685人
運営人員		稼働率	—%
正職員	—人	年間利用コマ数	—/年
嘱託職員等	—人	年間利用可能コマ数	—/年
年間利用者数・機能別稼働率の推移			
年間利用者数 (人) 		稼働率 (%) 	

設備・諸室別の利用状況		
利用人数	—	人
利用コマ数	—	/年
利用可能コマ数	—	/年
稼働率	—	%
利用人数	—	人
利用コマ数	—	/年
利用可能コマ数	—	/年
稼働率	—	%
利用人数	—	人
利用コマ数	—	/年
利用可能コマ数	—	/年
稼働率	—	%
利用人数	—	人
利用コマ数	—	/年
利用可能コマ数	—	/年
稼働率	—	%
利用人数	—	人
利用コマ数	—	/年
利用可能コマ数	—	/年
稼働率	—	%

支出 (万円)		1,977	(前年比 ▲ 720)
運営コスト	光熱水費	81	(前年比 + 5)
	委託費※	15	(前年比 ▲ 28)
	維持補修費	14	(前年比 ▲ 4)
	人件費	1,769	(前年比 ▲ 676)
	その他 (手数料など)	98	(前年比 ▲ 18)
	※清掃、警備、保守点検等に係る委託費		
収入 (万円)		—	(前年比 ± 0)
コスト状況	使用料 (営利目的分以外)	—	(前年比 ± 0)
	使用料 (営利目的分)	—	(前年比 ± 0)
	その他 (目的外使用料等)	—	(前年比 ± 0)
	施設使用料減免実施額 (万円)	—	(前年比 ± 0)



注1) 支出・収入とも、それぞれの金額を表示単位未満の位で四捨五入しているため、合計と内訳の足し上げが一致しない場合があります。

備考
 「年間利用者数」「支出」にはサテライト室分を含みます。

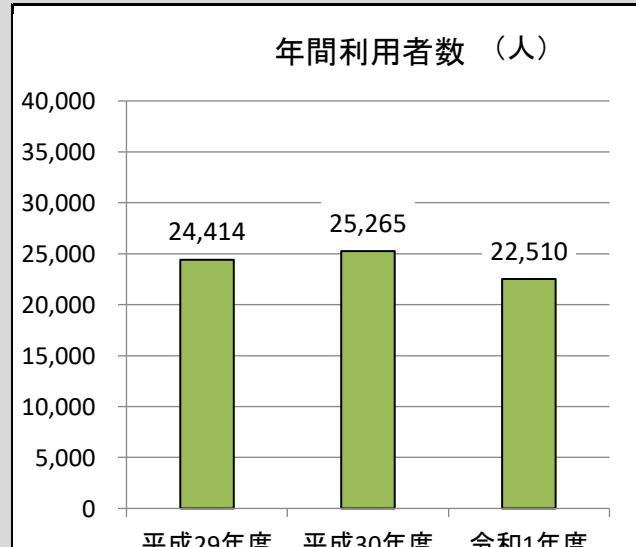
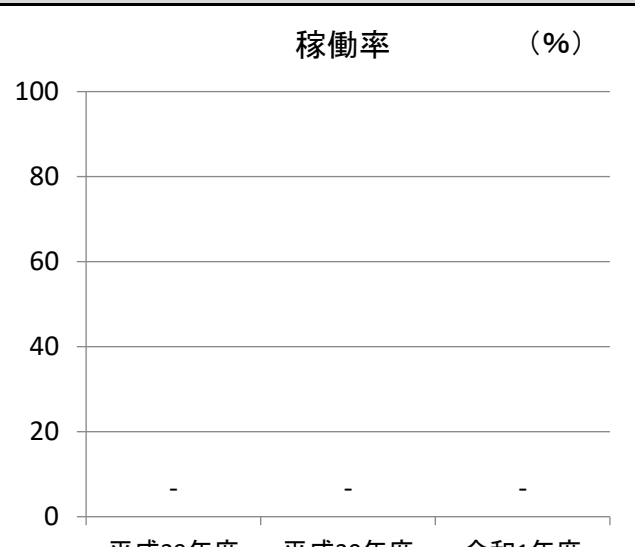
用途：児童館・児童センター
 所管局：子供未来局
 所管課：子供育成部児童クラブ事業推進課

施設名：東六番丁児童館

令和元年度実績

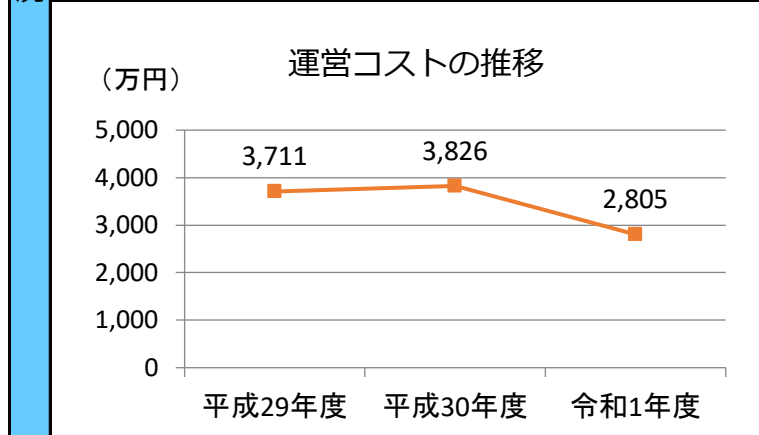
施設概要			
所在・土地			
所在地	青葉区宮町1丁目2-2		
敷地面積	17,887 m ²	敷地保有状況	所有
地図情報へのリンク	https://www2.wagmap.jp/sendacity/MAP?linkid=da720682-ee80-4172-90dc-214181324ce0&mid=233		
施設全体			
併設施設	小学校		
建物状況			
延床面積	400 m ²	建物の権利状況	所有権
建築年度	平成12年	構造	鉄筋コンクリート
築年数	20年	駐車可能台数	0台

運営時間・休館日
運営時間： 平日：放課後～19:15, 土曜日：9:00～17:00, 学校長期休業日：8:00～19:15 休館日： 日・祝日

運営状況			
運営方式	指定管理	年間利用者数	22,510人
運営人員		稼働率	—%
正職員	—人	年間利用コマ数	—/年
嘱託職員等	—人	年間利用可能コマ数	—/年
年間利用者数・機能別稼働率の推移			
年間利用者数 (人) 		稼働率 (%) 	

設備・諸室別の利用状況		
利用人数	—	人
利用コマ数	—	/年
利用可能コマ数	—	/年
稼働率	—	%
利用人数	—	人
利用コマ数	—	/年
利用可能コマ数	—	/年
稼働率	—	%
利用人数	—	人
利用コマ数	—	/年
利用可能コマ数	—	/年
稼働率	—	%
利用人数	—	人
利用コマ数	—	/年
利用可能コマ数	—	/年
稼働率	—	%

支出 (万円)	2,805	(前年比 ▲ 1,021)
光熱水費	115	(前年比 + 7)
委託費※	21	(前年比 ▲ 40)
維持補修費	19	(前年比 ▲ 6)
人件費	2,510	(前年比 ▲ 959)
その他 (手数料など)	139	(前年比 ▲ 25)
※清掃、警備、保守点検等に係る委託費		
収入 (万円)	—	(前年比 ± 0)
使用料 (営利目的分以外)	—	(前年比 ± 0)
使用料 (営利目的分)	—	(前年比 ± 0)
その他 (目的外使用料等)	—	(前年比 ± 0)
施設使用料減免実施額 (万円)	—	(前年比 ± 0)



注1) 支出・収入とも、それぞれの金額を表示単位未満の位で四捨五入しているため、合計と内訳の足し上げが一致しない場合があります。

備考
 「年間利用者数」「支出」にはサテライト室分を含みます。

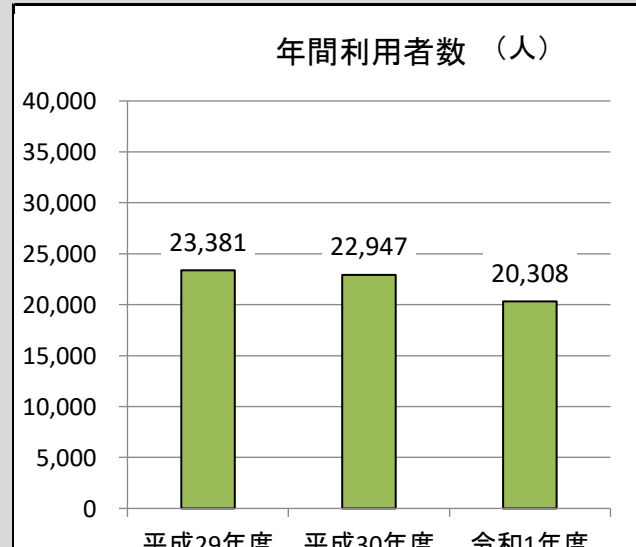
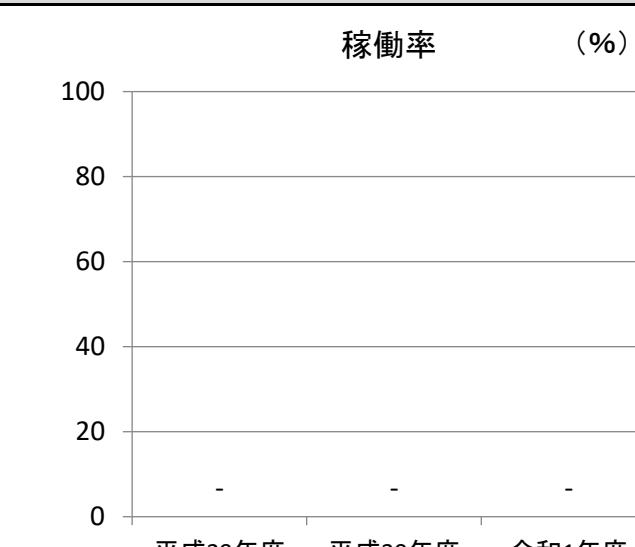
用途：児童館・児童センター
 所管局：子供未来局
 所管課：子供育成部児童クラブ事業推進課

施設名：水の森児童館

令和元年度実績

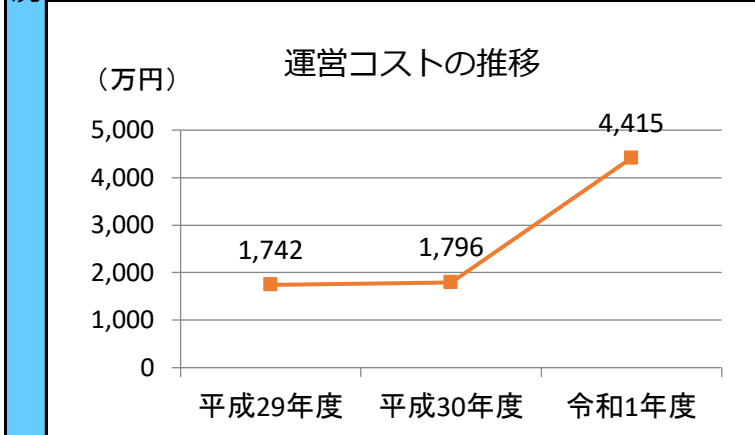
施設概要			
所在・土地			
所在地	青葉区水の森4丁目1-1		
敷地面積	11,318 m ²	敷地保有状況	所有
地図情報へのリンク	https://www2.wagmap.jp/sendacity/MAP?linkid=3628bd8f-0304-4c9d-bd49-ed73de9700a5&mid=233		
施設全体			
併設施設	市民センター、温水プール、コミュニティ防災センター		
建物状況			
延床面積	196 m ²	建物の権利状況	所有権
建築年度	平成2年	構造	鉄筋コンクリート
築年数	30年	駐車可能台数	57台

運営時間・休館日
運営時間： 平日：放課後～19:15、 土曜日：9:00～17:00、 学校長期休業日：8:00～19:15 休館日： 日・祝日

運営状況			
運営方式	指定管理	年間利用者数	20,308人
運営人員		稼働率	—%
正職員	—人	年間利用コマ数	—/年
嘱託職員等	—人	年間利用可能コマ数	—/年
年間利用者数・機能別稼働率の推移			
年間利用者数 (人) 		稼働率 (%) 	

設備・諸室別の利用状況		
利用人数	—	人
利用コマ数	—	/年
利用可能コマ数	—	/年
稼働率	—	%
利用人数	—	人
利用コマ数	—	/年
利用可能コマ数	—	/年
稼働率	—	%
利用人数	—	人
利用コマ数	—	/年
利用可能コマ数	—	/年
稼働率	—	%
利用人数	—	人
利用コマ数	—	/年
利用可能コマ数	—	/年
稼働率	—	%
利用人数	—	人
利用コマ数	—	/年
利用可能コマ数	—	/年
稼働率	—	%

支出 (万円)	4,415	(前年比 + 2,619)
光熱水費	182	(前年比 + 181)
委託費※	33	(前年比 + 33)
維持補修費	30	(前年比 + 18)
人件費	3,952	(前年比 + 2,248)
その他 (手数料など)	219	(前年比 + 138)
※清掃、警備、保守点検等に係る委託費		
収入 (万円)	—	(前年比 ± 0)
使用料 (営利目的分以外)	—	(前年比 ± 0)
使用料 (営利目的分)	—	(前年比 ± 0)
その他 (目的外使用料等)	—	(前年比 ± 0)
施設使用料減免実施額 (万円)	—	(前年比 ± 0)



注1) 支出・収入とも、それぞれの金額を表示単位未満の位で四捨五入しているため、合計と内訳の足し上げが一致しない場合があります。

備考
 「年間利用者数」「支出」にはサテライト室分を含みます。

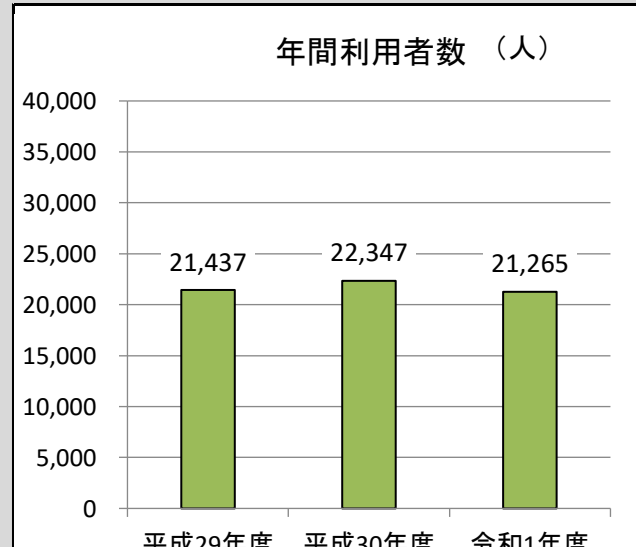
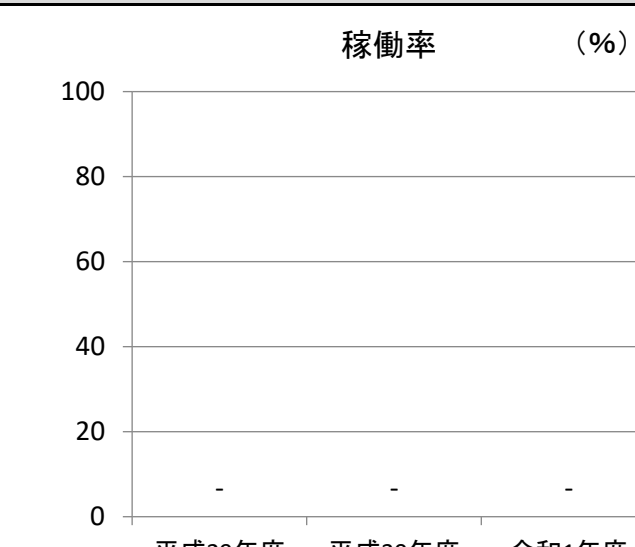
用途：児童館・児童センター
 所管局：子供未来局
 所管課：子供育成部児童クラブ事業推進課

施設名：南吉成児童館

令和元年度実績

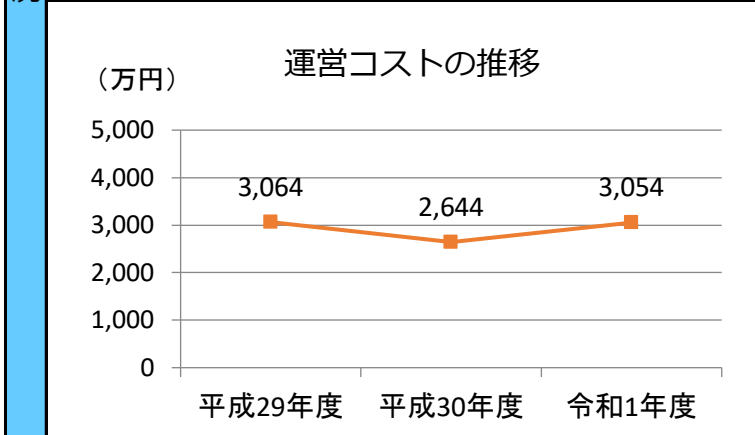
施設概要			
所在・土地			
所在地	青葉区南吉成5丁目18-1		
敷地面積	800 m ²	敷地保有状況	所有
地図情報へのリンク	https://www2.wagmap.jp/sendacity/MAP?linkid=49264299-15d1-4aae-9e4a-f23714c5d17e&mid=233		
施設全体			
併設施設	小学校		
建物状況			
延床面積	276 m ²	建物の権利状況	所有権
建築年度	平成25年	構造	鉄骨造
築年数	7年	駐車可能台数	4台

運営時間・休館日
運営時間： 平日：放課後～19:15, 土曜日：9:00～17:00, 学校長期休業日：8:00～19:15 休館日： 日・祝日

運営状況			
運営方式	指定管理	年間利用者数	21,265人
運営人員		稼働率	—%
正職員	—人	年間利用コマ数	—/年
嘱託職員等	—人	年間利用可能コマ数	—/年
年間利用者数・機能別稼働率の推移			
年間利用者数 (人) 		稼働率 (%) 	

設備・諸室別の利用状況		
利用人数	—	人
利用コマ数	—	/年
利用可能コマ数	—	/年
稼働率	—	%
利用人数	—	人
利用コマ数	—	/年
利用可能コマ数	—	/年
稼働率	—	%
利用人数	—	人
利用コマ数	—	/年
利用可能コマ数	—	/年
稼働率	—	%
利用人数	—	人
利用コマ数	—	/年
利用可能コマ数	—	/年
稼働率	—	%

支出 (万円)		3,054	(前年比 + 411)	
運営コスト	光熱水費	96	(前年比 + 21)	
	委託費※	13	(前年比 ▲ 29)	
	維持補修費	20	(前年比 + 3)	
	人件費	2,703	(前年比 + 305)	
	その他 (手数料など)	223	(前年比 + 109)	
	※清掃、警備、保守点検等に係る委託費			
収入 (万円)		—	(前年比 ± 0)	
使用料 (営利目的分以外)		—	(前年比 ± 0)	
使用料 (営利目的分)		—	(前年比 ± 0)	
その他 (目的外使用料等)		—	(前年比 ± 0)	
施設使用料減免実施額 (万円)		—	(前年比 ± 0)	



注1) 支出・収入とも、それぞれの金額を表示単位未満の位で四捨五入しているため、合計と内訳の足し上げが一致しない場合があります。

備考
 「年間利用者数」「支出」にはサテライト室分を含みます。

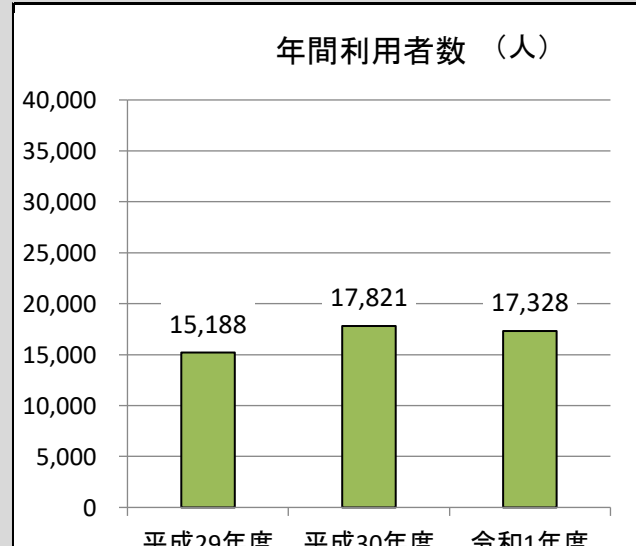
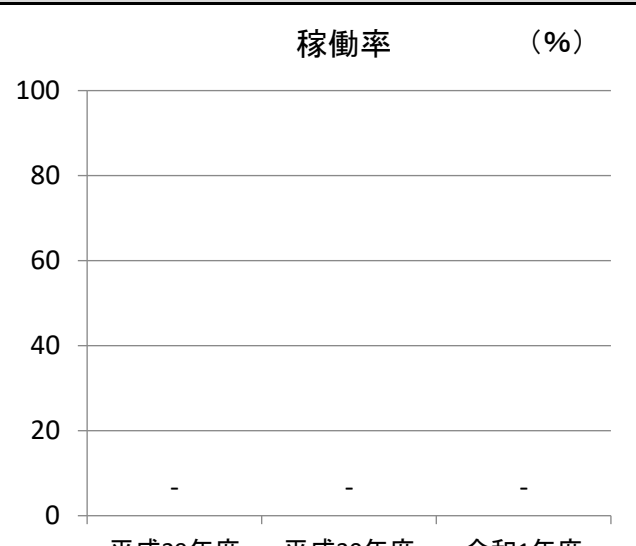
用途：児童館・児童センター
 所管局：子供未来局
 所管課：子供育成部児童クラブ事業推進課

施設名：吉成児童館

令和元年度実績

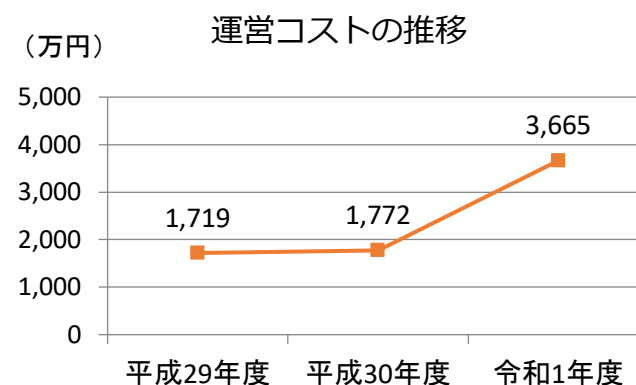
施設概要			
所在・土地			
所在地	青葉区国見ヶ丘2丁目2-1		
敷地面積	3,301 m ²	敷地保有状況	所有
地図情報へのリンク	https://www2.wagmap.jp/sendacity/MAP?linkid=49878b8c-4e2b-4e0f-87e0-6d3be4c7f7fb&mid=233		
施設全体			
併設施設	市民センター、コミュニティ防災センター		
建物状況			
延床面積	194 m ²	建物の権利状況	所有権
建築年度	平成8年	構造	鉄筋コンクリート
築年数	24年	駐車可能台数	28台

運営時間・休館日
運営時間： 平日：放課後～19:15, 土曜日：9:00～17:00, 学校長期休業日：8:00～19:15 休館日： 日・祝日

運営状況			
運営方式	指定管理	年間利用者数	17,328人
運営人員		稼働率	—%
正職員	—人	年間利用コマ数	—/年
嘱託職員等	—人	年間利用可能コマ数	—/年
年間利用者数・機能別稼働率の推移			
年間利用者数 (人) 		稼働率 (%) 	

設備・諸室別の利用状況		
利用人数	—	人
利用コマ数	—	/年
利用可能コマ数	—	/年
稼働率	—	%
利用人数	—	人
利用コマ数	—	/年
利用可能コマ数	—	/年
稼働率	—	%
利用人数	—	人
利用コマ数	—	/年
利用可能コマ数	—	/年
稼働率	—	%
利用人数	—	人
利用コマ数	—	/年
利用可能コマ数	—	/年
稼働率	—	%

コスト状況	
支出 (万円)	3,665 (前年比 + 1,894)
光熱水費	151 (前年比 + 150)
委託費※	27 (前年比 + 27)
維持補修費	25 (前年比 + 13)
人件費	3,280 (前年比 + 1,600)
その他 (手数料など)	182 (前年比 + 102)
※清掃、警備、保守点検等に係る委託費	
収入 (万円)	— (前年比 ± 0)
使用料 (営利目的分以外)	— (前年比 ± 0)
使用料 (営利目的分)	— (前年比 ± 0)
その他 (目的外使用料等)	— (前年比 ± 0)
施設使用料減免実施額 (万円)	— (前年比 ± 0)



注1) 支出・収入とも、それぞれの金額を表示単位未満の位で四捨五入しているため、合計と内訳の足し上げが一致しない場合があります。

備考

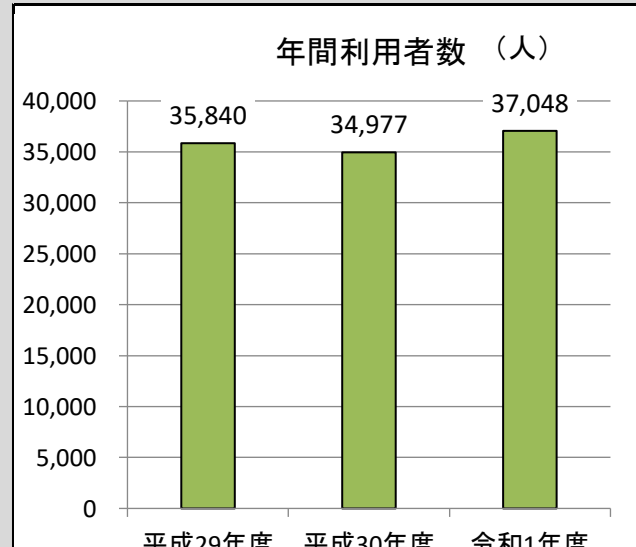
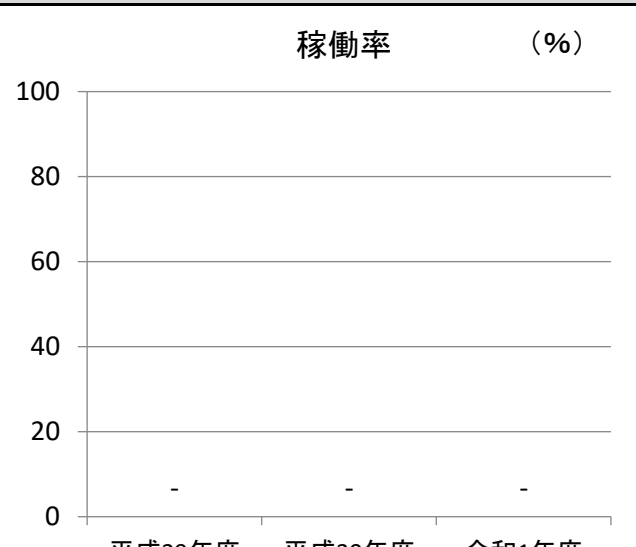
用途：児童館・児童センター
 所管局：子供未来局
 所管課：子供育成部児童クラブ事業推進課

施設名：岩切児童館

令和元年度実績

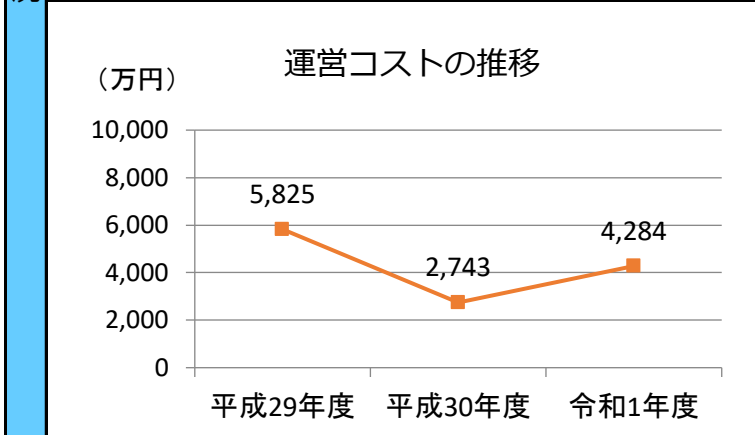
施設概要			
所在・土地			
所在地	宮城野区岩切字今市東91-1		
敷地面積	569 m ²	敷地保有状況	所有
地図情報へのリンク	https://www2.wagmap.jp/sendacity/MAP?linkid=84b2ecc2-b011-4455-942f-282692191b88&mid=233		
施設全体			
併設施設	なし		
建物状況			
延床面積	331 m ²	建物の権利状況	所有権
建築年度	平成17年	構造	鉄骨造
築年数	15年	駐車可能台数	2台

運営時間・休館日
運営時間： 平日：放課後～19:15, 土曜日：9:00～17:00, 学校長期休業日：8:00～19:15 休館日： 日・祝日

運営状況			
運営方式	指定管理	年間利用者数	37,048 人
運営人員		稼働率	— %
正職員	— 人	年間利用コマ数	— /年
嘱託職員等	— 人	年間利用可能コマ数	— /年
年間利用者数・機能別稼働率の推移			
年間利用者数 (人) 		稼働率 (%) 	

設備・諸室別の利用状況		
利用人数	—	人
利用コマ数	—	/年
利用可能コマ数	—	/年
稼働率	—	%
利用人数	—	人
利用コマ数	—	/年
利用可能コマ数	—	/年
稼働率	—	%
利用人数	—	人
利用コマ数	—	/年
利用可能コマ数	—	/年
稼働率	—	%
利用人数	—	人
利用コマ数	—	/年
利用可能コマ数	—	/年
稼働率	—	%
利用人数	—	人
利用コマ数	—	/年
利用可能コマ数	—	/年
稼働率	—	%

支出 (万円)	4,284	(前年比 + 1,541)
光熱水費	0	(前年比 ± 0)
委託費※	0	(前年比 ± 0)
維持補修費	0	(前年比 ± 0)
人件費	0	(前年比 ± 0)
その他 (手数料など)	4,284	(前年比 + 1,541)
※清掃、警備、保守点検等に係る委託費		
収入 (万円)	—	(前年比 ± 0)
使用料 (営利目的分以外)	—	(前年比 ± 0)
使用料 (営利目的分)	—	(前年比 ± 0)
その他 (目的外使用料等)	—	(前年比 ± 0)
施設使用料減免実施額 (万円)	—	(前年比 ± 0)



注1) 支出・収入とも、それぞれの金額を表示単位未満の位で四捨五入しているため、合計と内訳の足し上げが一致しない場合があります。

備考 「年間利用者数」「支出」にはサテライト室(2か所)分を含みます。

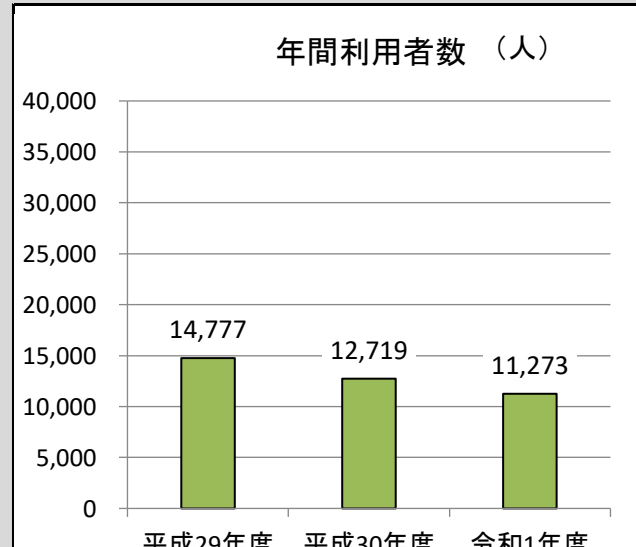
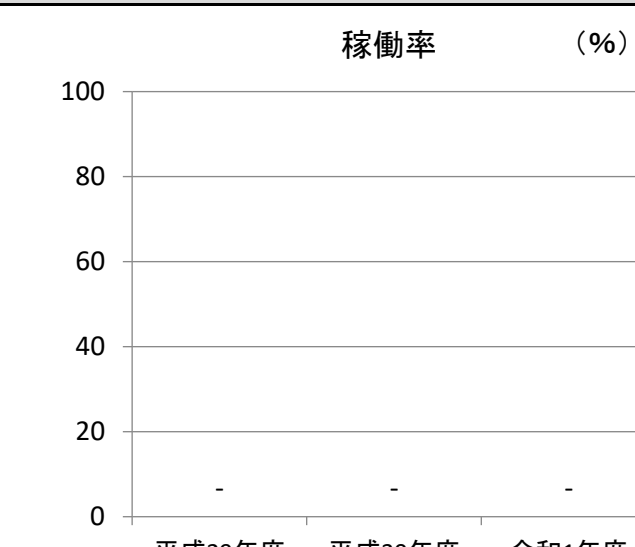
用途：児童館・児童センター
 所管局：子供未来局
 所管課：子供育成部児童クラブ事業推進課

施設名：岡田児童館

令和元年度実績

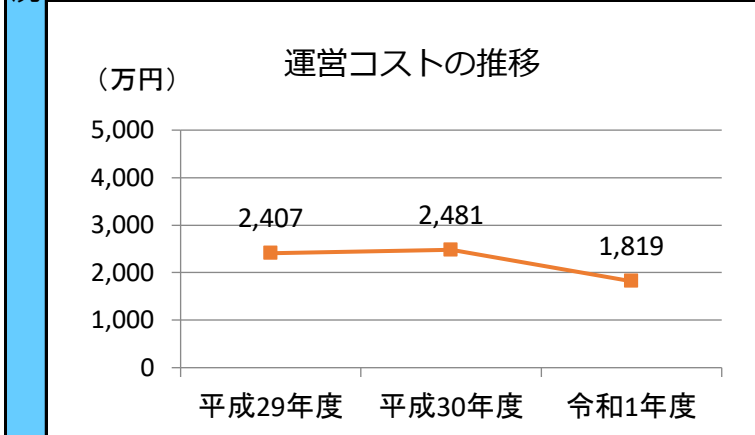
施設概要			
所在・土地			
所在地	宮城野区岡田字北在家65-1		
敷地面積	10,739 m ²	敷地保有状況	所有
地図情報へのリンク	https://www2.wagmap.jp/sendacity/MAP?linkid=cf1e2e2d-1202-47b3-9e9b-2f8fa2f005e3&mid=233		
施設全体			
併設施設	小学校		
建物状況			
延床面積	259 m ²	建物の権利状況	所有権
建築年度	平成15年	構造	鉄骨造
築年数	17年	駐車可能台数	8台

運営時間・休館日
運営時間： 平日：放課後～19:15, 土曜日：9:00～17:00, 学校長期休業日：8:00～19:15 休館日： 日・祝日

運営状況			
運営方式	指定管理	年間利用者数	11,273人
運営人員		稼働率	—%
正職員	—人	年間利用コマ数	—/年
嘱託職員等	—人	年間利用可能コマ数	—/年
年間利用者数・機能別稼働率の推移			
年間利用者数 (人) 		稼働率 (%) 	

設備・諸室別の利用状況		
利用人数	—	人
利用コマ数	—	/年
利用可能コマ数	—	/年
稼働率	—	%
利用人数	—	人
利用コマ数	—	/年
利用可能コマ数	—	/年
稼働率	—	%
利用人数	—	人
利用コマ数	—	/年
利用可能コマ数	—	/年
稼働率	—	%
利用人数	—	人
利用コマ数	—	/年
利用可能コマ数	—	/年
稼働率	—	%
利用人数	—	人
利用コマ数	—	/年
利用可能コマ数	—	/年
稼働率	—	%

支出 (万円)		1,819	(前年比 ▲ 662)
運営コスト	光熱水費	75	(前年比 + 4)
	委託費※	14	(前年比 ▲ 26)
	維持補修費	12	(前年比 ▲ 4)
	人件費	1,628	(前年比 ▲ 622)
	その他 (手数料など)	90	(前年比 ▲ 16)
	※清掃、警備、保守点検等に係る委託費		
収入 (万円)		—	(前年比 ± 0)
コスト状況	使用料 (営利目的分以外)	—	(前年比 ± 0)
	使用料 (営利目的分)	—	(前年比 ± 0)
	その他 (目的外使用料等)	—	(前年比 ± 0)
	施設使用料減免実施額 (万円)	—	(前年比 ± 0)



注1) 支出・収入とも、それぞれの金額を表示単位未満の位で四捨五入しているため、合計と内訳の足し上げが一致しない場合があります。

備考
 「年間利用者数」「支出」にはサテライト室分を含みます。

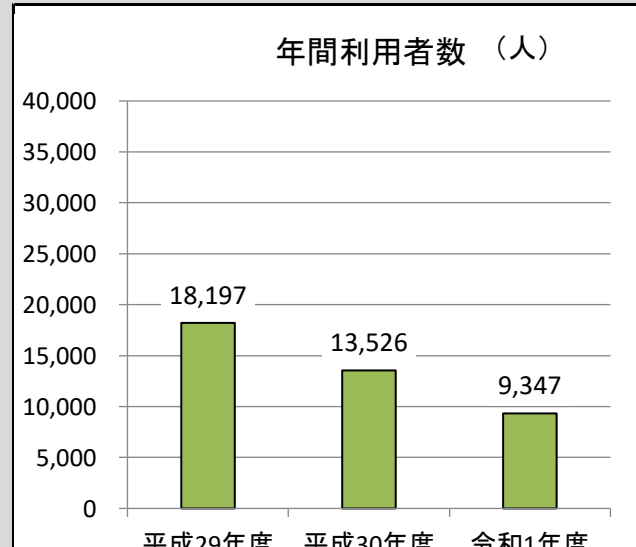
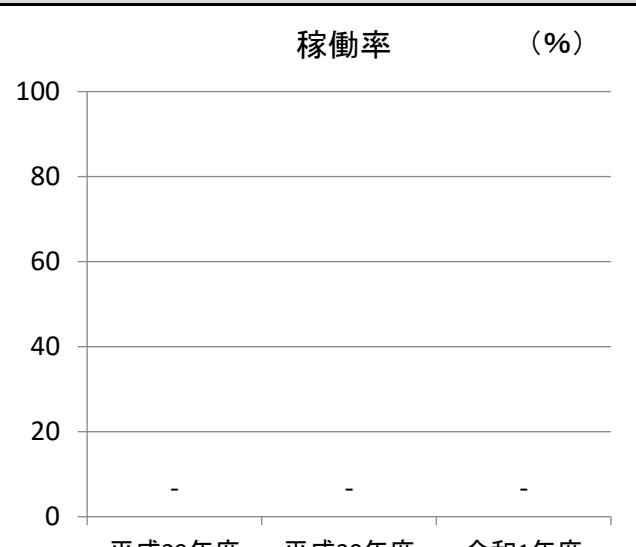
用途：児童館・児童センター
 所管局：子供未来局
 所管課：子供育成部児童クラブ事業推進課

施設名：幸町児童館

令和元年度実績

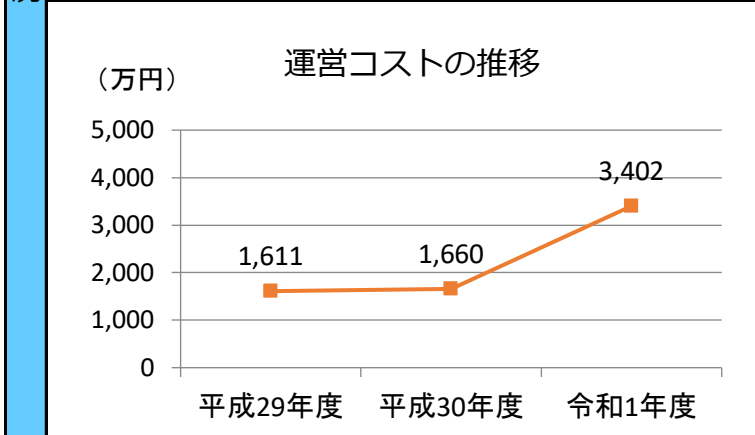
施設概要			
所在・土地			
所在地	宮城野区幸町3丁目13-13		
敷地面積	3,838 m ²	敷地保有状況	所有
地図情報へのリンク	https://www2.wagmap.jp/sendacity/MAP?linkid=4219a8d4-d8a1-476f-b259-96d97acc1dae&mid=233		
施設全体			
併設施設	市民センター、コミュニティ防災センター		
建物状況			
延床面積	182 m ²	建物の権利状況	所有権
建築年度	平成5年	構造	鉄筋コンクリート
築年数	27年	駐車可能台数	23台

運営時間・休館日
運営時間： 平日：放課後～19:15, 土曜日：9:00～17:00, 学校長期休業日：8:00～19:15 休館日： 日・祝日

運営状況			
運営方式	指定管理	年間利用者数	9,347人
運営人員		稼働率	—%
正職員	—人	年間利用コマ数	—/年
嘱託職員等	—人	年間利用可能コマ数	—/年
年間利用者数・機能別稼働率の推移			
年間利用者数 (人) 		稼働率 (%) 	

設備・諸室別の利用状況		
利用人数	—	人
利用コマ数	—	/年
利用可能コマ数	—	/年
稼働率	—	%
利用人数	—	人
利用コマ数	—	/年
利用可能コマ数	—	/年
稼働率	—	%
利用人数	—	人
利用コマ数	—	/年
利用可能コマ数	—	/年
稼働率	—	%
利用人数	—	人
利用コマ数	—	/年
利用可能コマ数	—	/年
稼働率	—	%
利用人数	—	人
利用コマ数	—	/年
利用可能コマ数	—	/年
稼働率	—	%

支出 (万円)	3,402	(前年比 + 1,742)
光熱水費	140	(前年比 + 139)
委託費※	25	(前年比 + 25)
維持補修費	23	(前年比 + 12)
人件費	3,045	(前年比 + 1,471)
その他 (手数料など)	169	(前年比 + 94)
※清掃、警備、保守点検等に係る委託費		
収入 (万円)	—	(前年比 ± 0)
使用料 (営利目的分以外)	—	(前年比 ± 0)
使用料 (営利目的分)	—	(前年比 ± 0)
その他 (目的外使用料等)	—	(前年比 ± 0)
施設使用料減免実施額 (万円)	—	(前年比 ± 0)



注1) 支出・収入とも、それぞれの金額を表示単位未満の位で四捨五入しているため、合計と内訳の足し上げが一致しない場合があります。

備考

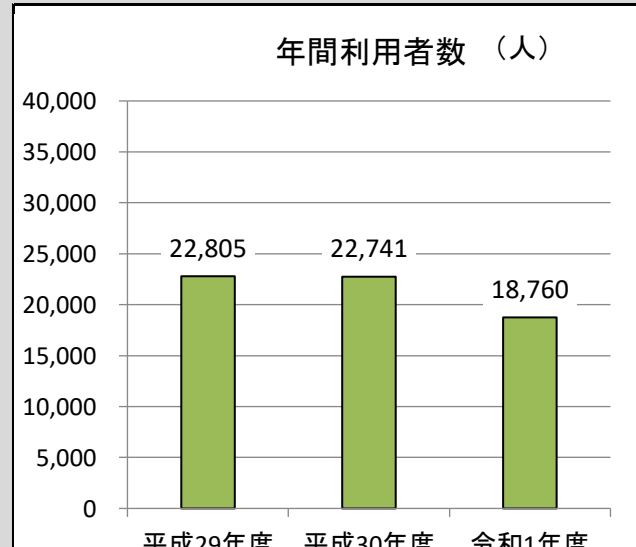
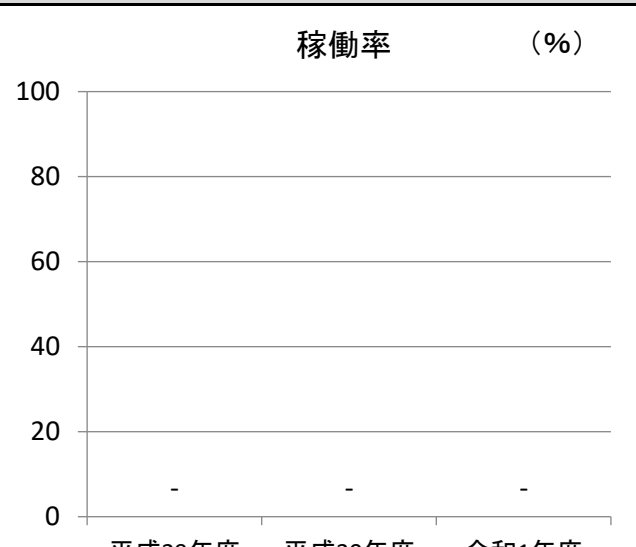
用途：児童館・児童センター
 所管局：子供未来局
 所管課：子供育成部児童クラブ事業推進課

施設名：幸町南児童館

令和元年度実績

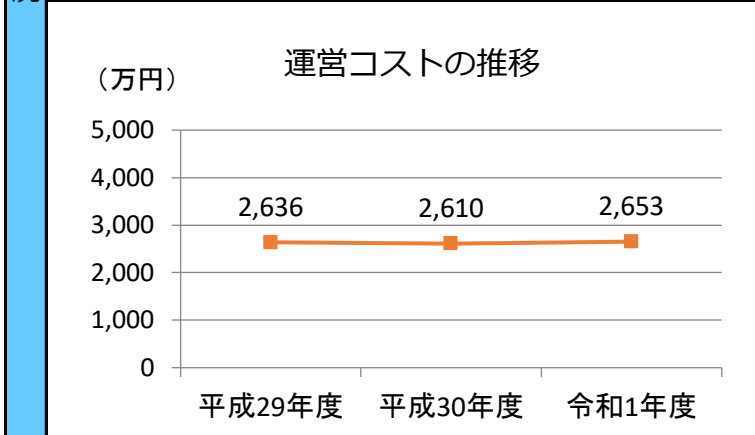
施設概要			
所在・土地			
所在地	宮城野区大槻10-27		
敷地面積	2,000 m ²	敷地保有状況	所有
地図情報へのリンク	https://www2.wagmap.jp/sendacity/MAP?linkid=778a491d-de2b-4677-8ce4-1773dd37cc38&mid=233		
施設全体			
併設施設	コミュニティ・センター		
建物状況			
延床面積	365 m ²	建物の権利状況	所有権
建築年度	平成18年	構造	鉄筋コンクリート
築年数	14年	駐車可能台数	10台

運営時間・休館日
運営時間： 平日：放課後～19:15, 土曜日：9:00～17:00, 学校長期休業日：8:00～19:15 休館日： 日・祝日

運営状況			
運営方式	指定管理	年間利用者数	18,760人
運営人員		稼働率	—%
正職員	—人	年間利用コマ数	—/年
嘱託職員等	—人	年間利用可能コマ数	—/年
年間利用者数・機能別稼働率の推移			
年間利用者数 (人) 		稼働率 (%) 	

設備・諸室別の利用状況		
利用人数	—	人
利用コマ数	—	/年
利用可能コマ数	—	/年
稼働率	—	%
利用人数	—	人
利用コマ数	—	/年
利用可能コマ数	—	/年
稼働率	—	%
利用人数	—	人
利用コマ数	—	/年
利用可能コマ数	—	/年
稼働率	—	%
利用人数	—	人
利用コマ数	—	/年
利用可能コマ数	—	/年
稼働率	—	%
利用人数	—	人
利用コマ数	—	/年
利用可能コマ数	—	/年
稼働率	—	%

支出 (万円)	2,653	(前年比 + 42)
光熱水費	0	(前年比 ± 0)
委託費※	18	(前年比 + 18)
維持補修費	1	(前年比 + 1)
人件費	2,416	(前年比 + 2,416)
その他 (手数料など)	218	(前年比 ▲ 2,392)
※清掃、警備、保守点検等に係る委託費		
収入 (万円)	—	(前年比 ± 0)
使用料 (営利目的分以外)	—	(前年比 ± 0)
使用料 (営利目的分)	—	(前年比 ± 0)
その他 (目的外使用料等)	—	(前年比 ± 0)
施設使用料減免実施額 (万円)	—	(前年比 ± 0)



注1) 支出・収入とも、それぞれの金額を表示単位未満の位で四捨五入しているため、合計と内訳の足し上げが一致しない場合があります。

備考

用途：児童館・児童センター
 所管局：子供未来局
 所管課：子供育成部児童クラブ事業推進課

施設名：新田児童館

令和元年度実績

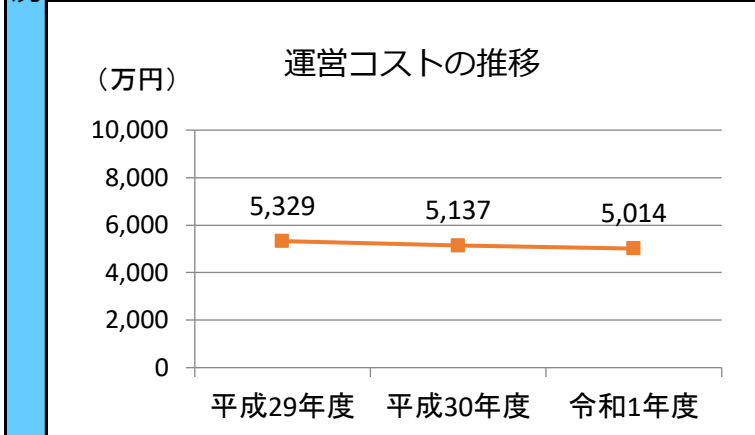
施設概要			
所在・土地			
所在地	宮城野区新田2丁目22-8		
敷地面積	1,465 m ²	敷地保有状況	所有
地図情報へのリンク	https://www2.wagmap.jp/sendacity/MAP?linkid=a57d7ab2-d406-4dfb-baee-33f3c02cf0ec&mid=233		
施設全体			
併設施設	なし		
建物状況			
延床面積	381 m ²	建物の権利状況	所有権
建築年度	平成21年	構造	鉄骨造
築年数	11年	駐車可能台数	10台

運営時間・休館日
運営時間： 平日：放課後～19:15, 土曜日：9:00～17:00, 学校長期休業日：8:00～19:15 休館日： 日・祝日

運営状況			
運営方式	指定管理	年間利用者数	50,680 人
運営人員		稼働率	— %
正職員	— 人	年間利用コマ数	— /年
嘱託職員等	— 人	年間利用可能コマ数	— /年
年間利用者数・機能別稼働率の推移			
年間利用者数 (人)		稼働率 (%)	

設備・諸室別の利用状況		
利用人数	—	人
利用コマ数	—	/年
利用可能コマ数	—	/年
稼働率	—	%
利用人数	—	人
利用コマ数	—	/年
利用可能コマ数	—	/年
稼働率	—	%
利用人数	—	人
利用コマ数	—	/年
利用可能コマ数	—	/年
稼働率	—	%
利用人数	—	人
利用コマ数	—	/年
利用可能コマ数	—	/年
稼働率	—	%
利用人数	—	人
利用コマ数	—	/年
利用可能コマ数	—	/年
稼働率	—	%

支出 (万円)	5,014	(前年比 ▲ 123)
光熱水費	138	(前年比 ▲ 7)
委託費※	19	(前年比 + 0)
維持補修費	11	(前年比 + 9)
人件費	4,138	(前年比 ▲ 66)
その他 (手数料など)	707	(前年比 ▲ 60)
※清掃、警備、保守点検等に係る委託費		
収入 (万円)	—	(前年比 ± 0)
使用料 (営利目的分以外)	—	(前年比 ± 0)
使用料 (営利目的分)	—	(前年比 ± 0)
その他 (目的外使用料等)	—	(前年比 ± 0)
施設使用料減免実施額 (万円)	—	(前年比 ± 0)



注1) 支出・収入とも、それぞれの金額を表示単位未満の位で四捨五入しているため、合計と内訳の足し上げが一致しない場合があります。

備考 「年間利用者数」「支出」にはサテライト室 (3か所) 分を含みます。

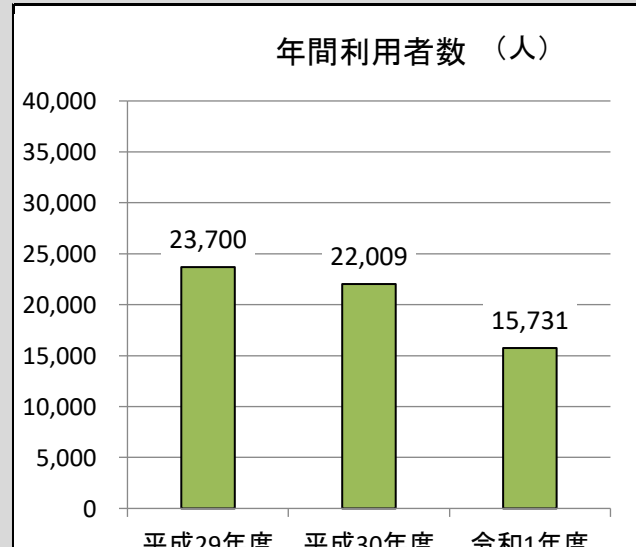
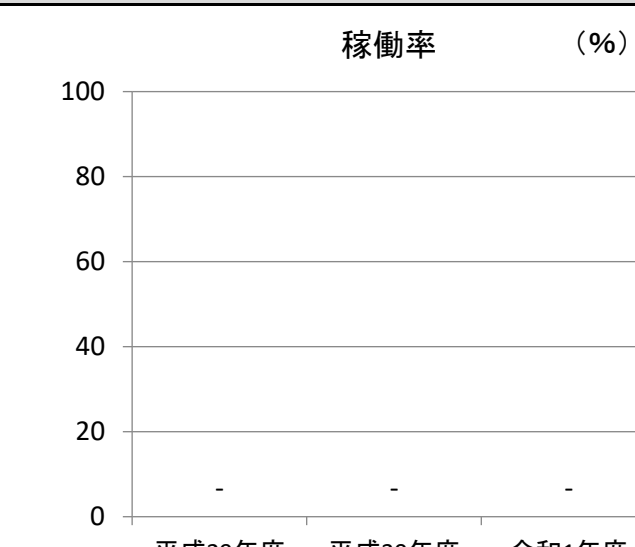
用途：児童館・児童センター
 所管局：子供未来局
 所管課：子供育成部児童クラブ事業推進課

施設名：高砂児童館

令和元年度実績

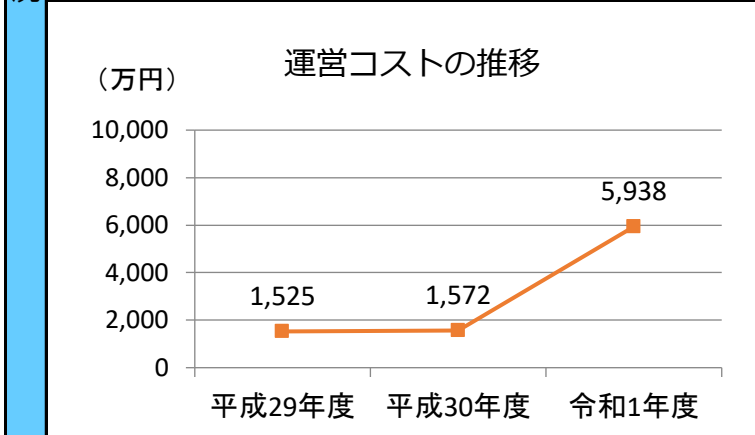
施設概要			
所在・土地			
所在地	宮城野区高砂1丁目24-9		
敷地面積	10,000 m ²	敷地保有状況	所有
地図情報へのリンク	https://www2.wagmap.jp/sendacity/MAP?linkid=b94f6fd1-bacd-439c-8efa-e97ac3dc721d&mid=233		
施設全体			
併設施設	市民センター、保健センター、老人福祉センター、デイサービスセンター、コミュニティ防災センター		
建物状況			
延床面積	172 m ²	建物の権利状況	所有権
建築年度	6年	構造	鉄筋コンクリート
築年数	26年	駐車可能台数	20台

運営時間・休館日
運営時間： 平日：放課後～19:15、 土曜日：9:00～17:00、 学校長期休業日：8:00～19:15 休館日： 日・祝日

運営状況			
運営方式	指定管理	年間利用者数	15,731人
運営人員		稼働率	—%
正職員	—人	年間利用コマ数	—/年
嘱託職員等	—人	年間利用可能コマ数	—/年
年間利用者数・機能別稼働率の推移			
年間利用者数 (人) 		稼働率 (%) 	

設備・諸室別の利用状況		
利用人数	—	人
利用コマ数	—	/年
利用可能コマ数	—	/年
稼働率	—	%
利用人数	—	人
利用コマ数	—	/年
利用可能コマ数	—	/年
稼働率	—	%
利用人数	—	人
利用コマ数	—	/年
利用可能コマ数	—	/年
稼働率	—	%
利用人数	—	人
利用コマ数	—	/年
利用可能コマ数	—	/年
稼働率	—	%
利用人数	—	人
利用コマ数	—	/年
利用可能コマ数	—	/年
稼働率	—	%

支出 (万円)	5,938	(前年比 + 4,365)
光熱水費	244	(前年比 + 243)
委託費※	44	(前年比 + 44)
維持補修費	41	(前年比 + 30)
人件費	5,314	(前年比 + 3,823)
その他 (手数料など)	294	(前年比 + 224)
※清掃、警備、保守点検等に係る委託費		
収入 (万円)	—	(前年比 ± 0)
使用料 (営利目的分以外)	—	(前年比 ± 0)
使用料 (営利目的分)	—	(前年比 ± 0)
その他 (目的外使用料等)	—	(前年比 ± 0)
施設使用料減免実施額 (万円)	—	(前年比 ± 0)



注1) 支出・収入とも、それぞれの金額を表示単位未満の位で四捨五入しているため、合計と内訳の足し上げが一致しない場合があります。

備 考 「年間利用者数」「支出」にはサテライト室(2か所)分を含みます。

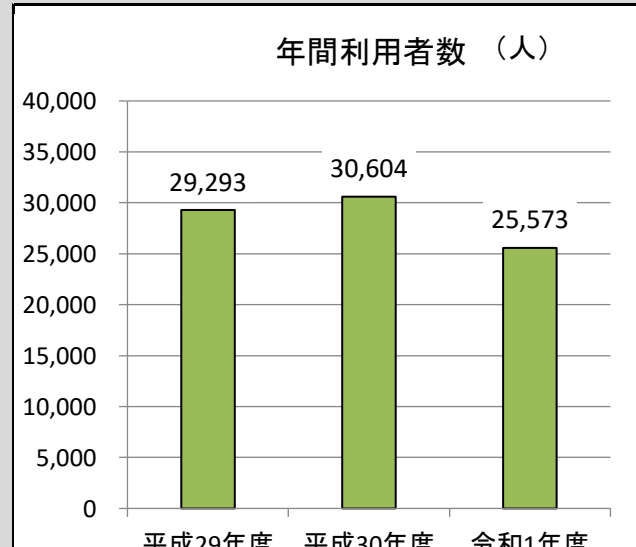
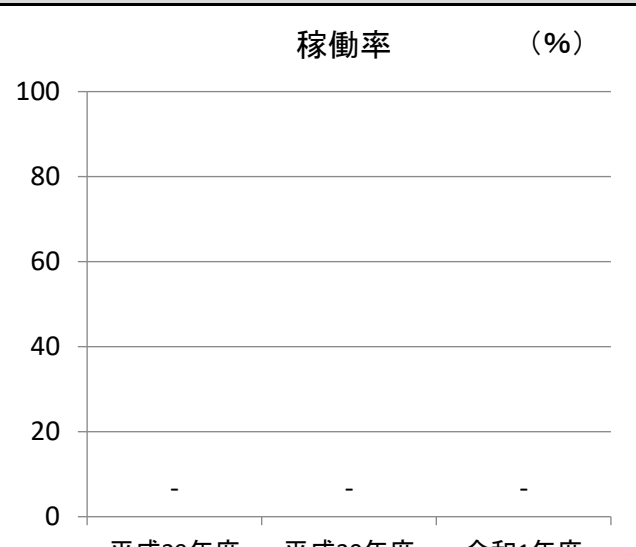
用途：児童館・児童センター
 所管局：子供未来局
 所管課：子供育成部児童クラブ事業推進課

施設名：田子児童館

令和元年度実績

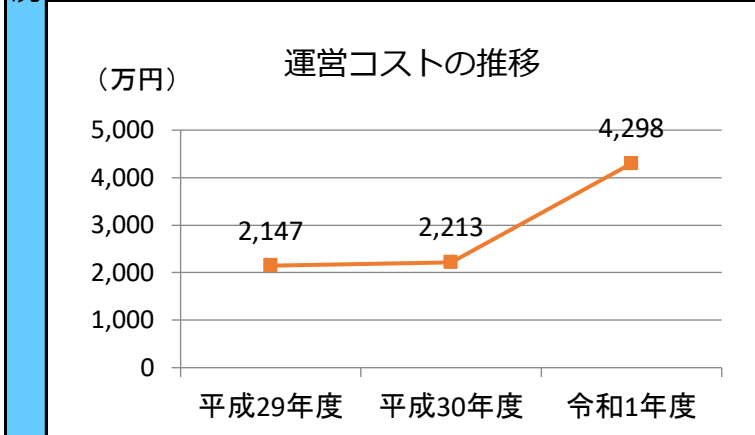
施設概要			
所在・土地			
所在地	宮城野区田子2丁目4-25		
敷地面積	2,878 m ²	敷地保有状況	所有
地図情報へのリンク	https://www2.wagmap.jp/sendacity/MAP?linkid=ca96f049-31b0-4634-89aa-5d9873c38f24&mid=233		
施設全体			
併設施設	市民センター、コミュニティ防災センター		
建物状況			
延床面積	242 m ²	建物の権利状況	所有権
建築年度	平成11年	構造	鉄筋コンクリート
築年数	21年	駐車可能台数	20台

運営時間・休館日
運営時間： 平日：放課後～19:15, 土曜日：9:00～17:00, 学校長期休業日：8:00～19:15 休館日： 日・祝日

運営状況			
運営方式	指定管理	年間利用者数	25,573人
運営人員		稼働率	—%
正職員	—人	年間利用コマ数	—/年
嘱託職員等	—人	年間利用可能コマ数	—/年
年間利用者数・機能別稼働率の推移			
年間利用者数 (人) 		稼働率 (%) 	

設備・諸室別の利用状況		
利用人数	—	人
利用コマ数	—	/年
利用可能コマ数	—	/年
稼働率	—	%
利用人数	—	人
利用コマ数	—	/年
利用可能コマ数	—	/年
稼働率	—	%
利用人数	—	人
利用コマ数	—	/年
利用可能コマ数	—	/年
稼働率	—	%
利用人数	—	人
利用コマ数	—	/年
利用可能コマ数	—	/年
稼働率	—	%

コスト状況	
支出 (万円)	4,298 (前年比 + 2,084)
光熱水費	177 (前年比 + 176)
委託費※	32 (前年比 + 32)
維持補修費	29 (前年比 + 14)
人件費	3,846 (前年比 + 1,747)
その他 (手数料など)	213 (前年比 + 114)
※清掃、警備、保守点検等に係る委託費	
収入 (万円)	— (前年比 ± 0)
使用料 (営利目的分以外)	— (前年比 ± 0)
使用料 (営利目的分)	— (前年比 ± 0)
その他 (目的外使用料等)	— (前年比 ± 0)
施設使用料減免実施額 (万円)	— (前年比 ± 0)



注1) 支出・収入とも、それぞれの金額を表示単位未満の位で四捨五入しているため、合計と内訳の足し上げが一致しない場合があります。

備考

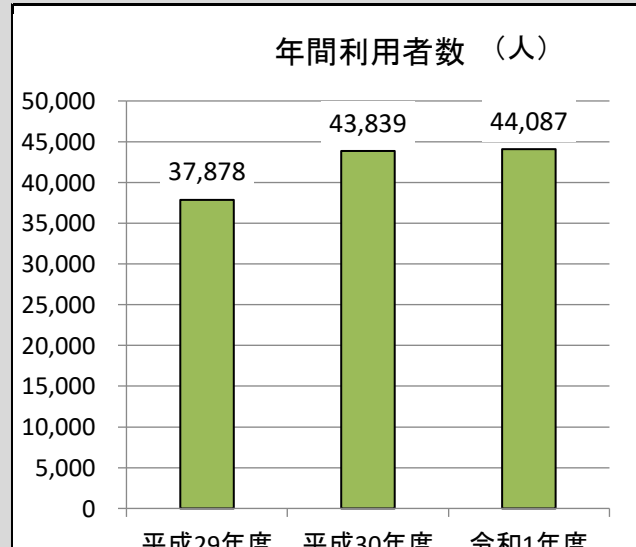
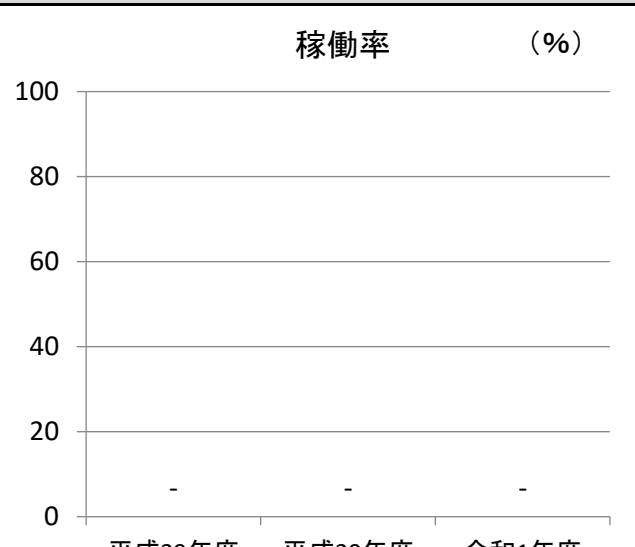
用途：児童館・児童センター
 所管局：子供未来局
 所管課：子供育成部児童クラブ事業推進課

施設名：榴岡児童館

令和元年度実績

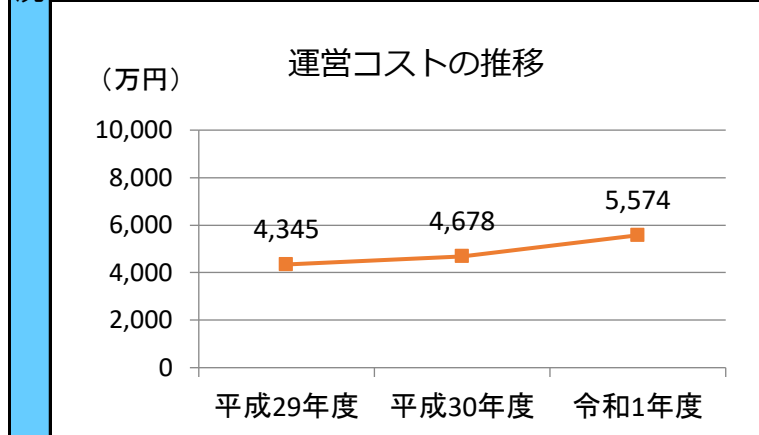
施設概要			
所在・土地			
所在地	宮城野区榴ヶ岡103-2		
敷地面積	13,885 m ²	敷地保有状況	所有
地図情報へのリンク	https://www2.wagmap.jp/sendacity/MAP?linkid=4455f3b3-e145-4215-b66e-25a944ba8ae9&mid=233		
施設全体			
併設施設	小学校		
建物状況			
延床面積	270 m ²	建物の権利状況	所有権
建築年度	平成18年	構造	鉄骨造
築年数	14年	駐車可能台数	3台

運営時間・休館日
運営時間： 平日：放課後～19:15, 土曜日：9:00～17:00, 学校長期休業日：8:00～19:15 休館日： 日・祝日

運営状況			
運営方式	指定管理	年間利用者数	44,087人
運営人員		稼働率	-%
正職員	-人	年間利用コマ数	-/年
嘱託職員等	-人	年間利用可能コマ数	-/年
年間利用者数・機能別稼働率の推移			
年間利用者数 (人) 		稼働率 (%) 	

設備・諸室別の利用状況		
利用人数	-	人
利用コマ数	-	/年
利用可能コマ数	-	/年
稼働率	-	%
利用人数	-	人
利用コマ数	-	/年
利用可能コマ数	-	/年
稼働率	-	%
利用人数	-	人
利用コマ数	-	/年
利用可能コマ数	-	/年
稼働率	-	%
利用人数	-	人
利用コマ数	-	/年
利用可能コマ数	-	/年
稼働率	-	%
利用人数	-	人
利用コマ数	-	/年
利用可能コマ数	-	/年
稼働率	-	%

支出 (万円)	5,574	(前年比 + 896)
光熱水費	196	(前年比 + 45)
委託費※	17	(前年比 + 0)
維持補修費	3	(前年比 ▲ 0)
人件費	4,579	(前年比 + 787)
その他 (手数料など)	778	(前年比 + 64)
※清掃、警備、保守点検等に係る委託費		
収入 (万円)	-	(前年比 ± 0)
使用料 (営利目的分以外)	-	(前年比 ± 0)
使用料 (営利目的分)	-	(前年比 ± 0)
その他 (目的外使用料等)	-	(前年比 ± 0)
施設使用料減免実施額 (万円)	-	(前年比 ± 0)



注1) 支出・収入とも、それぞれの金額を表示単位未満の位で四捨五入しているため、合計と内訳の足し上げが一致しない場合があります。

備考
 「年間利用者数」「支出」にはサテライト室分を含みます。

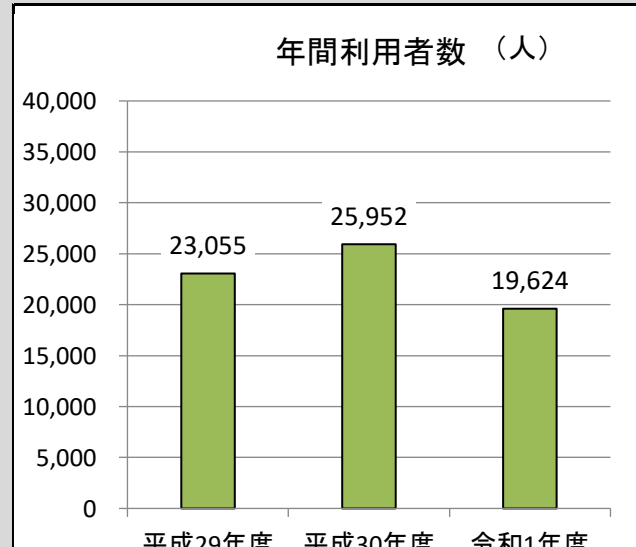
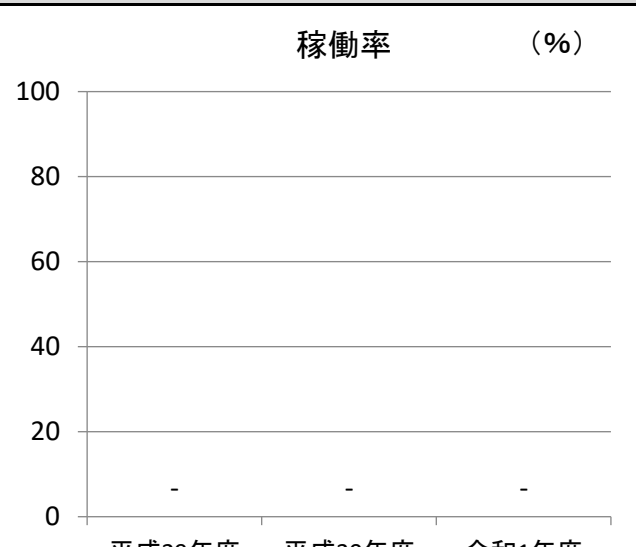
用途：児童館・児童センター
 所管局：子供未来局
 所管課：子供育成部児童クラブ事業推進課

施設名：燕沢児童館

令和元年度実績

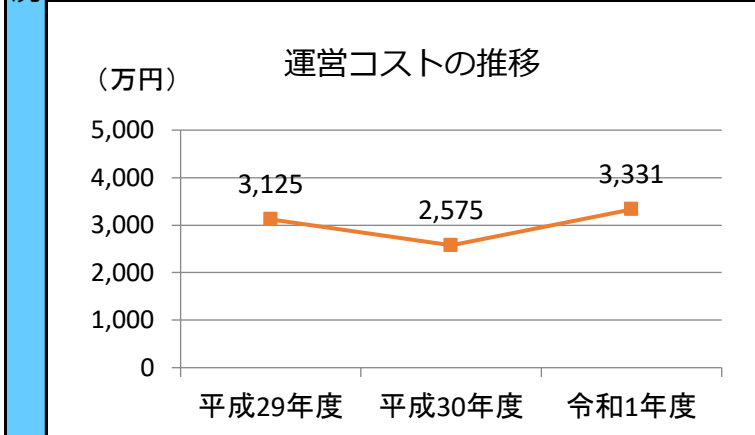
施設概要			
所在・土地			
所在地	宮城野区燕沢東3丁目6-1		
敷地面積	1,901 m ²	敷地保有状況	所有
地図情報へのリンク	https://www2.wagmap.jp/sendacity/MAP?linkid=d741f36e-dd1a-4de6-827b-9aab9e4f6d76&mid=233		
施設全体			
併設施設	なし		
建物状況			
延床面積	269 m ²	建物の権利状況	所有権
建築年度	平成17年	構造	鉄骨造
築年数	15年	駐車可能台数	6台

運営時間・休館日
運営時間： 平日：放課後～19:15, 土曜日：9:00～17:00, 学校長期休業日：8:00～19:15 休館日： 日・祝日

運営状況			
運営方式	指定管理	年間利用者数	19,624人
運営人員		稼働率	—%
正職員	—人	年間利用コマ数	—/年
嘱託職員等	—人	年間利用可能コマ数	—/年
年間利用者数・機能別稼働率の推移			
年間利用者数 (人) 		稼働率 (%) 	

設備・諸室別の利用状況		
利用人数	—	人
利用コマ数	—	/年
利用可能コマ数	—	/年
稼働率	—	%
利用人数	—	人
利用コマ数	—	/年
利用可能コマ数	—	/年
稼働率	—	%
利用人数	—	人
利用コマ数	—	/年
利用可能コマ数	—	/年
稼働率	—	%
利用人数	—	人
利用コマ数	—	/年
利用可能コマ数	—	/年
稼働率	—	%
利用人数	—	人
利用コマ数	—	/年
利用可能コマ数	—	/年
稼働率	—	%

支出 (万円)		3,331	(前年比 + 755)
運営コスト	光熱水費	81	(前年比 + 7)
	委託費※	13	(前年比 ▲ 28)
	維持補修費	15	(前年比 ▲ 2)
	人件費	2,976	(前年比 + 641)
	その他 (手数料など)	246	(前年比 + 135)
	※清掃、警備、保守点検等に係る委託費		
収入 (万円)		—	(前年比 ± 0)
コスト状況	使用料 (営利目的分以外)	—	(前年比 ± 0)
	使用料 (営利目的分)	—	(前年比 ± 0)
	その他 (目的外使用料等)	—	(前年比 ± 0)
	施設使用料減免実施額 (万円)	—	(前年比 ± 0)



注1) 支出・収入とも、それぞれの金額を表示単位未満の位で四捨五入しているため、合計と内訳の足し上げが一致しない場合があります。

備考
 「年間利用者数」「支出」にはサテライト室分を含みます。

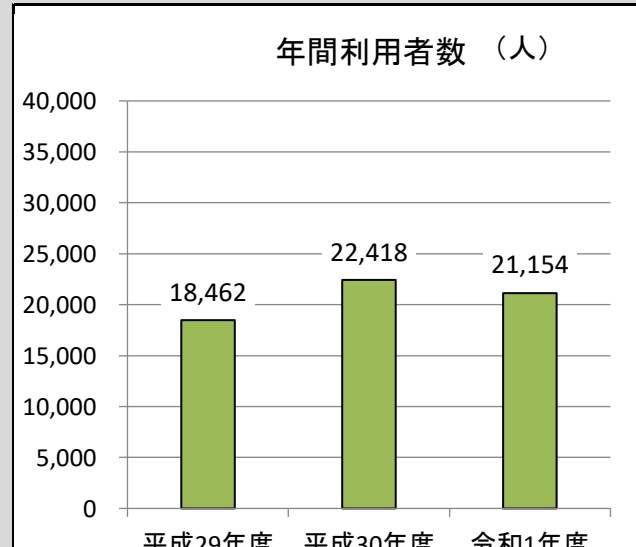
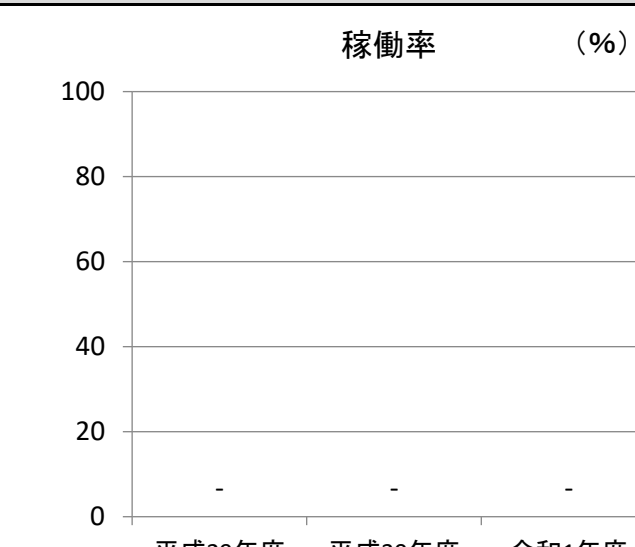
用途：児童館・児童センター
 所管局：子供未来局
 所管課：子供育成部児童クラブ事業推進課

施設名：鶴ヶ谷西児童館

令和元年度実績

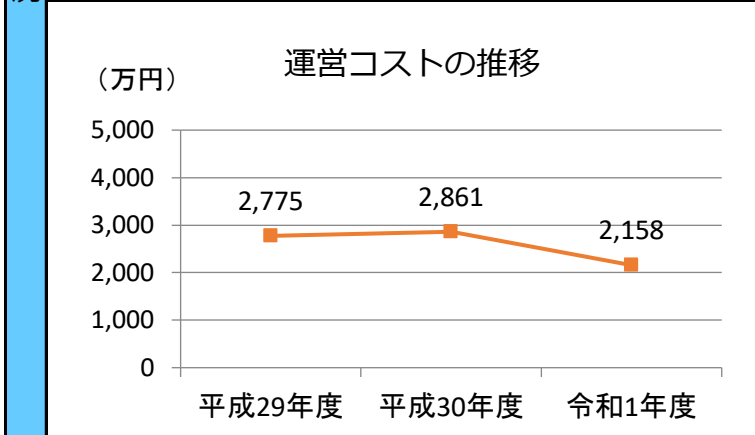
施設概要			
所在・土地			
所在地	宮城野区鶴ヶ谷3丁目17		
敷地面積	31,490 m ²	敷地保有状況	所有
地図情報へのリンク	https://www2.wagmap.jp/sendacity/MAP?linkid=4df306fc-ac0d-4052-8c65-7eab17b99886&mid=233		
施設全体			
併設施設	小学校、コミュニティ・センター、コミュニティ防災センター		
建物状況			
延床面積	308 m ²	建物の権利状況	所有権
建築年度	昭和46年	構造	鉄筋コンクリート
築年数	49年	駐車可能台数	6台

運営時間・休館日
運営時間： 平日：放課後～19:15、 土曜日：9:00～17:00、 学校長期休業日：8:00～19:15 休館日： 日・祝日

運営状況			
運営方式	指定管理	年間利用者数	21,154人
運営人員		稼働率	—%
正職員	—人	年間利用コマ数	—/年
嘱託職員等	—人	年間利用可能コマ数	—/年
年間利用者数・機能別稼働率の推移			
年間利用者数 (人) 		稼働率 (%) 	

設備・諸室別の利用状況		
利用人数	—	人
利用コマ数	—	/年
利用可能コマ数	—	/年
稼働率	—	%
利用人数	—	人
利用コマ数	—	/年
利用可能コマ数	—	/年
稼働率	—	%
利用人数	—	人
利用コマ数	—	/年
利用可能コマ数	—	/年
稼働率	—	%
利用人数	—	人
利用コマ数	—	/年
利用可能コマ数	—	/年
稼働率	—	%
利用人数	—	人
利用コマ数	—	/年
利用可能コマ数	—	/年
稼働率	—	%

支出 (万円)		2,158	(前年比 ▲ 703)
運営コスト	光熱水費	89	(前年比 + 88)
	委託費※	16	(前年比 ▲ 30)
	維持補修費	15	(前年比 ▲ 4)
	人件費	1,931	(前年比 ▲ 738)
	その他 (手数料など)	107	(前年比 ▲ 19)
	※清掃、警備、保守点検等に係る委託費		
収入 (万円)		—	(前年比 ± 0)
コスト状況	使用料 (営利目的分以外)	—	(前年比 ± 0)
	使用料 (営利目的分)	—	(前年比 ± 0)
	その他 (目的外使用料等)	—	(前年比 ± 0)
	施設使用料減免実施額 (万円)	—	(前年比 ± 0)



注1) 支出・収入とも、それぞれの金額を表示単位未満の位で四捨五入しているため、合計と内訳の足し上げが一致しない場合があります。

備考
 「年間利用者数」「支出」にはサテライト室分を含みます。

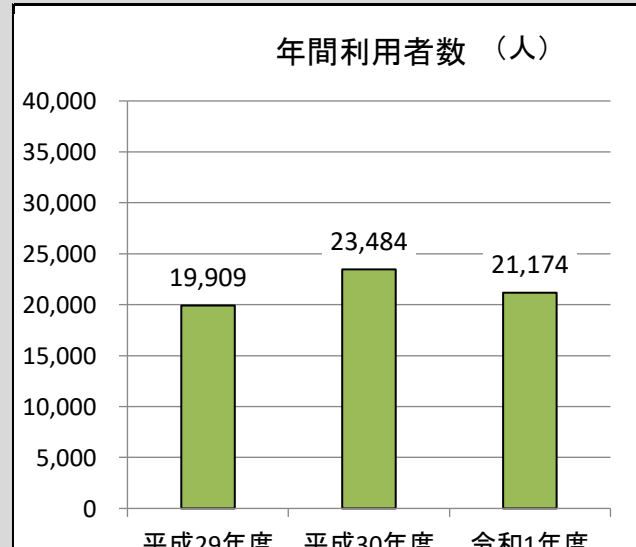
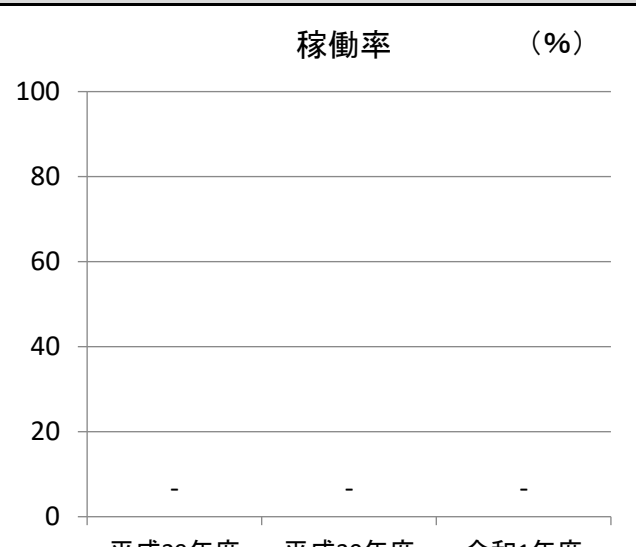
用途：児童館・児童センター
 所管局：子供未来局
 所管課：子供育成部児童クラブ事業推進課

施設名：鶴巻児童館

令和元年度実績

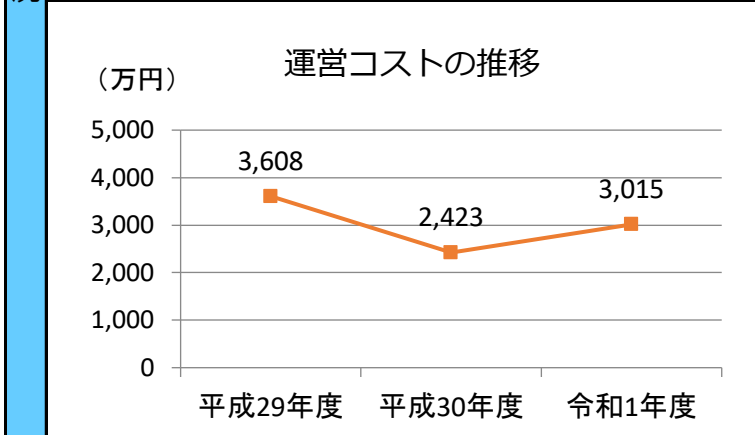
施設概要			
所在・土地			
所在地	宮城野区鶴巻1丁目15-32		
敷地面積	19,517 m ²	敷地保有状況	所有
地図情報へのリンク	https://www2.wagmap.jp/sendacity/MAP?linkid=a69e577b-8ef4-46d1-8130-c72138535783&mid=233		
施設全体			
併設施設	小学校		
建物状況			
延床面積	260 m ²	建物の権利状況	所有権
建築年度	平成18年	構造	鉄骨造
築年数	14年	駐車可能台数	3台

運営時間・休館日
運営時間： 平日：放課後～19:15, 土曜日：9:00～17:00, 学校長期休業日：8:00～19:15 休館日： 日・祝日

運営状況			
運営方式	指定管理	年間利用者数	21,174人
運営人員		稼働率	—%
正職員	—人	年間利用コマ数	—/年
嘱託職員等	—人	年間利用可能コマ数	—/年
年間利用者数・機能別稼働率の推移			
年間利用者数 (人) 		稼働率 (%) 	

設備・諸室別の利用状況		
利用人数	—	人
利用コマ数	—	/年
利用可能コマ数	—	/年
稼働率	—	%
利用人数	—	人
利用コマ数	—	/年
利用可能コマ数	—	/年
稼働率	—	%
利用人数	—	人
利用コマ数	—	/年
利用可能コマ数	—	/年
稼働率	—	%
利用人数	—	人
利用コマ数	—	/年
利用可能コマ数	—	/年
稼働率	—	%
利用人数	—	人
利用コマ数	—	/年
利用可能コマ数	—	/年
稼働率	—	%

支出 (万円)	3,015	(前年比 + 592)
光熱水費	0	(前年比 ± 0)
委託費※	0	(前年比 ± 0)
維持補修費	0	(前年比 ± 0)
人件費	0	(前年比 ± 0)
その他 (手数料など)	3,015	(前年比 + 592)
※清掃、警備、保守点検等に係る委託費		
収入 (万円)	—	(前年比 ± 0)
使用料 (営利目的分以外)	—	(前年比 ± 0)
使用料 (営利目的分)	—	(前年比 ± 0)
その他 (目的外使用料等)	—	(前年比 ± 0)
施設使用料減免実施額 (万円)	—	(前年比 ± 0)



注1) 支出・収入とも、それぞれの金額を表示単位未満の位で四捨五入しているため、合計と内訳の足し上げが一致しない場合があります。

備考
 「年間利用者数」「支出」にはサテライト室分を含みます。

用途：児童館・児童センター
 所管局：子供未来局
 所管課：子供育成部児童クラブ事業推進課

施設名：東部児童館

令和元年度実績

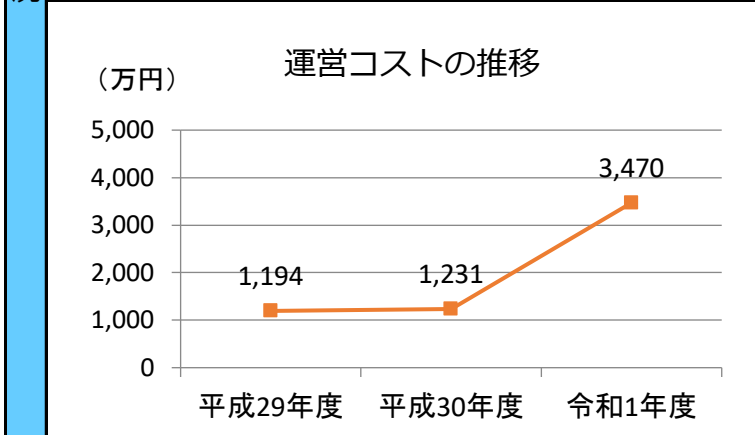
施設概要	所在・土地			
	所在地	宮城野区平成1丁目3-27		
	敷地面積	1,793 m ²	敷地保有状況	所有
	地図情報へのリンク	https://www2.wagmap.jp/sendacity/MAP?linkid=b21505bb-4b30-4e59-bf53-98ffcc246c6e&mid=233		
	施設全体			
	併設施設	市民センター		
	建物状況			
	延床面積	166 m ²	建物の権利状況	所有権
	建築年度	昭和58年	構造	鉄筋コンクリート
	築年数	37年	駐車可能台数	22台

運営時間・休館日	
運営時間： 平日：放課後～19:15, 土曜日：9:00～17:00, 学校長期休業日：8:00～19:15	
休館日： 日・祝日	

運営・利用状況	運営状況			
	運営方式	指定管理	年間利用者数	15,668人
	運営人員		稼働率	—%
	正職員	—人	年間利用コマ数	—/年
	嘱託職員等	—人	年間利用可能コマ数	—/年
	年間利用者数・機能別稼働率の推移			
	<p>年間利用者数 (人)</p> <p>稼働率 (%)</p>			
	<p>平成29年度 平成30年度 令和1年度</p>			

設備・諸室別の利用状況		
利用人数	—	人
利用コマ数	—	/年
利用可能コマ数	—	/年
稼働率	—	%
利用人数	—	人
利用コマ数	—	/年
利用可能コマ数	—	/年
稼働率	—	%
利用人数	—	人
利用コマ数	—	/年
利用可能コマ数	—	/年
稼働率	—	%
利用人数	—	人
利用コマ数	—	/年
利用可能コマ数	—	/年
稼働率	—	%
利用人数	—	人
利用コマ数	—	/年
利用可能コマ数	—	/年
稼働率	—	%

コスト状況	支出 (万円)		3,470 (前年比 + 2,238)	
	運営コスト	光熱水費	143 (前年比 + 142)	
		委託費※	26 (前年比 + 26)	
		維持補修費	24 (前年比 + 15)	
		人件費	3,105 (前年比 + 1,938)	
		その他 (手数料など)	172 (前年比 + 117)	
		※清掃、警備、保守点検等に係る委託費		
	収入 (万円)		— (前年比 ± 0)	
	使用料 (営利目的分以外)		— (前年比 ± 0)	
使用料 (営利目的分)		— (前年比 ± 0)		
その他 (目的外使用料等)		— (前年比 ± 0)		
施設使用料減免実施額 (万円)		— (前年比 ± 0)		



注1) 支出・収入とも、それぞれの金額を表示単位未満の位で四捨五入しているため、合計と内訳の足し上げが一致しない場合があります。

備考
 「年間利用者数」「支出」にはサテライト室分を含みます。

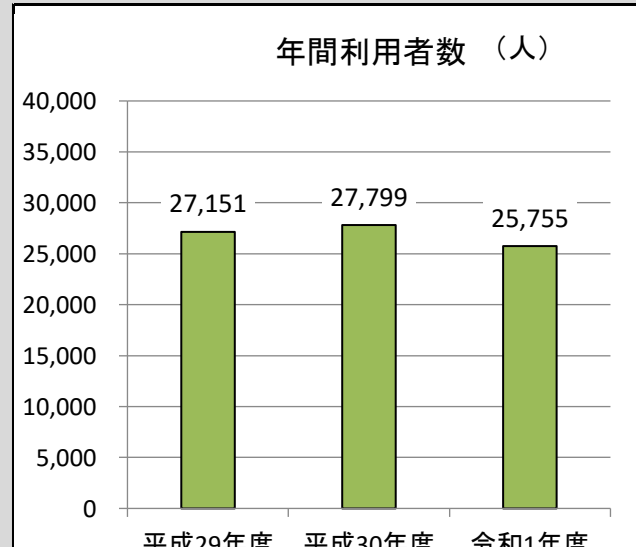
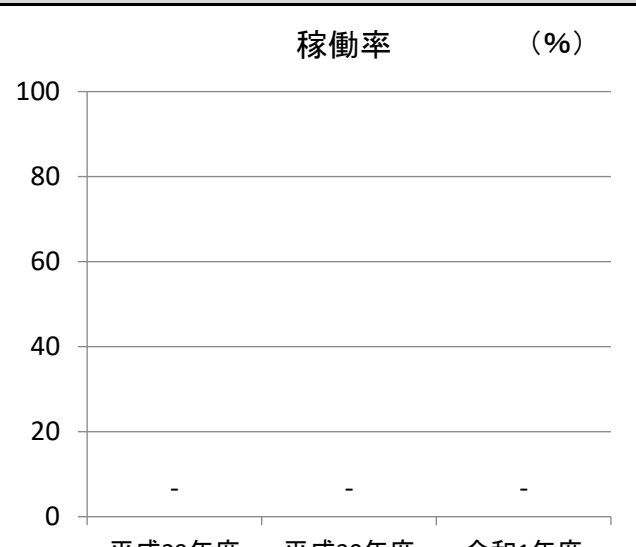
用途：児童館・児童センター
 所管局：子供未来局
 所管課：子供育成部児童クラブ事業推進課

施設名：中野栄児童館

令和元年度実績

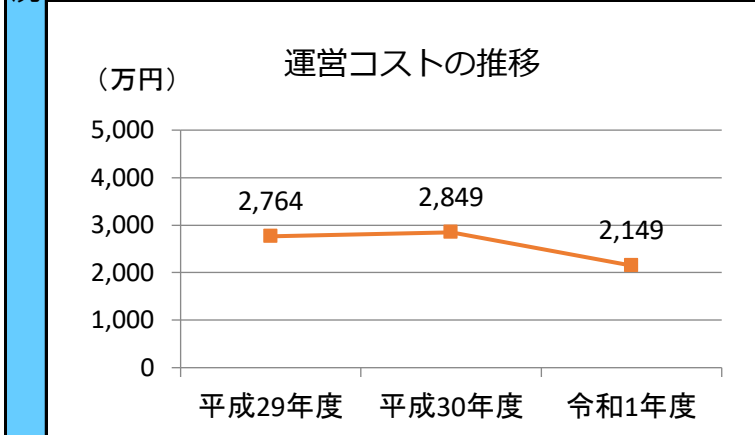
施設概要			
所在・土地			
所在地	宮城野区栄3丁目11-11		
敷地面積	1,886 m ²	敷地保有状況	所有
地図情報へのリンク	https://www2.wagmap.jp/sendacity/MAP?linkid=b02f66c0-a1af-4dbb-acae-d04d2ed3b849&mid=233		
施設全体			
併設施設	コミュニティ・センター		
建物状況			
延床面積	306 m ²	建物の権利状況	所有権
建築年度	平成12年	構造	鉄筋コンクリート
築年数	20年	駐車可能台数	9台

運営時間・休館日
運営時間： 平日：放課後～19:15, 土曜日：9:00～17:00, 学校長期休業日：8:00～19:15 休館日： 日・祝日

運営状況			
運営方式	指定管理	年間利用者数	25,755人
運営人員		稼働率	—%
正職員	—人	年間利用コマ数	—/年
嘱託職員等	—人	年間利用可能コマ数	—/年
年間利用者数・機能別稼働率の推移			
年間利用者数 (人) 		稼働率 (%) 	

設備・諸室別の利用状況		
利用人数	—	人
利用コマ数	—	/年
利用可能コマ数	—	/年
稼働率	—	%
利用人数	—	人
利用コマ数	—	/年
利用可能コマ数	—	/年
稼働率	—	%
利用人数	—	人
利用コマ数	—	/年
利用可能コマ数	—	/年
稼働率	—	%
利用人数	—	人
利用コマ数	—	/年
利用可能コマ数	—	/年
稼働率	—	%
利用人数	—	人
利用コマ数	—	/年
利用可能コマ数	—	/年
稼働率	—	%

支出 (万円)	2,149	(前年比 ▲ 700)
光熱水費	88	(前年比 + 87)
委託費※	16	(前年比 ▲ 30)
維持補修費	15	(前年比 ▲ 4)
人件費	1,923	(前年比 ▲ 735)
その他 (手数料など)	107	(前年比 ▲ 19)
※清掃、警備、保守点検等に係る委託費		
収入 (万円)	—	(前年比 ± 0)
使用料 (営利目的分以外)	—	(前年比 ± 0)
使用料 (営利目的分)	—	(前年比 ± 0)
その他 (目的外使用料等)	—	(前年比 ± 0)
施設使用料減免実施額 (万円)	—	(前年比 ± 0)



備考
 「年間利用者数」「支出」にはサテライト室分を含みます。

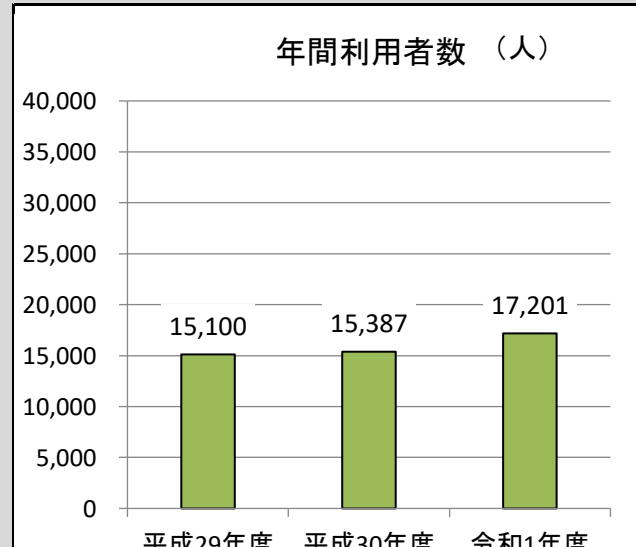
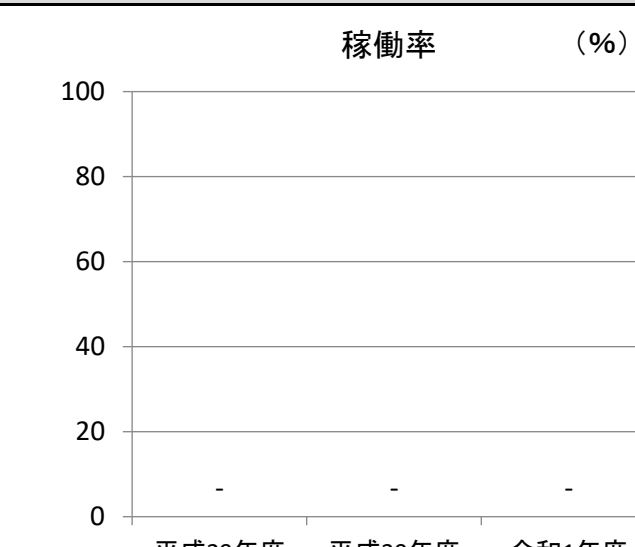
用途：児童館・児童センター
 所管局：子供未来局
 所管課：子供育成部児童クラブ事業推進課

施設名：西山児童館

令和元年度実績

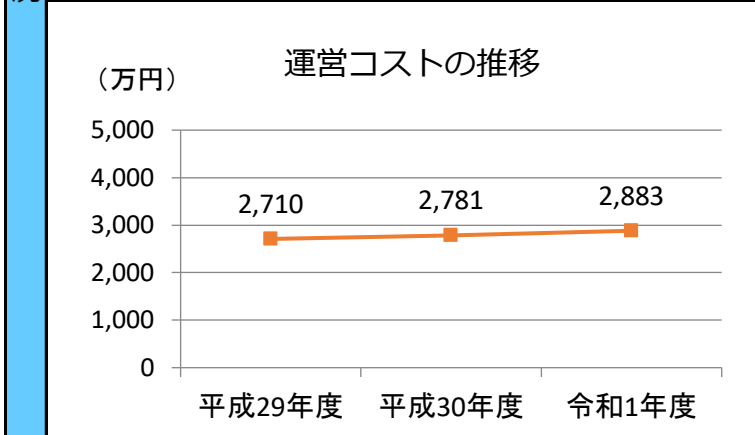
施設概要			
所在・土地			
所在地	宮城野区安養寺3丁目15-10		
敷地面積	1,143 m ²	敷地保有状況	所有
地図情報へのリンク	https://www2.wagmap.jp/sendacity/MAP?linkid=cd06a5ce-0633-4b60-8d40-31c6e8300587&mid=233		
施設全体			
併設施設	なし		
建物状況			
延床面積	281 m ²	建物の権利状況	所有権
建築年度	平成24年	構造	鉄骨造
築年数	8年	駐車可能台数	3台

運営時間・休館日
運営時間： 平日：放課後～19:15, 土曜日：9:00～17:00, 学校長期休業日：8:00～19:15 休館日： 日・祝日

運営状況			
運営方式	指定管理	年間利用者数	17,201 人
運営人員		稼働率	— %
正職員	— 人	年間利用コマ数	— /年
嘱託職員等	— 人	年間利用可能コマ数	— /年
年間利用者数・機能別稼働率の推移			
年間利用者数 (人) 		稼働率 (%) 	

設備・諸室別の利用状況		
利用人数	—	人
利用コマ数	—	/年
利用可能コマ数	—	/年
稼働率	—	%
利用人数	—	人
利用コマ数	—	/年
利用可能コマ数	—	/年
稼働率	—	%
利用人数	—	人
利用コマ数	—	/年
利用可能コマ数	—	/年
稼働率	—	%
利用人数	—	人
利用コマ数	—	/年
利用可能コマ数	—	/年
稼働率	—	%
利用人数	—	人
利用コマ数	—	/年
利用可能コマ数	—	/年
稼働率	—	%

支出 (万円)		2,883	(前年比 + 101)
運営コスト	光熱水費	84	(前年比 ▲ 1)
	委託費※	0	(前年比 ▲ 54)
	維持補修費	6	(前年比 + 3)
	人件費	2,589	(前年比 + 447)
	その他 (手数料など)	203	(前年比 ▲ 295)
	※清掃、警備、保守点検等に係る委託費		
収入 (万円)		—	(前年比 ± 0)
コスト状況	使用料 (営利目的分以外)	—	(前年比 ± 0)
	使用料 (営利目的分)	—	(前年比 ± 0)
	その他 (目的外使用料等)	—	(前年比 ± 0)
	施設使用料減免実施額 (万円)	—	(前年比 ± 0)



注1) 支出・収入とも、それぞれの金額を表示単位未満の位で四捨五入しているため、合計と内訳の足し上げが一致しない場合があります。

備考

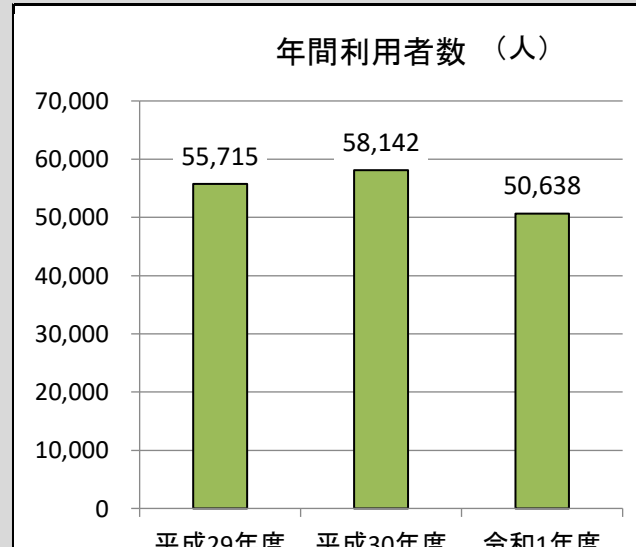
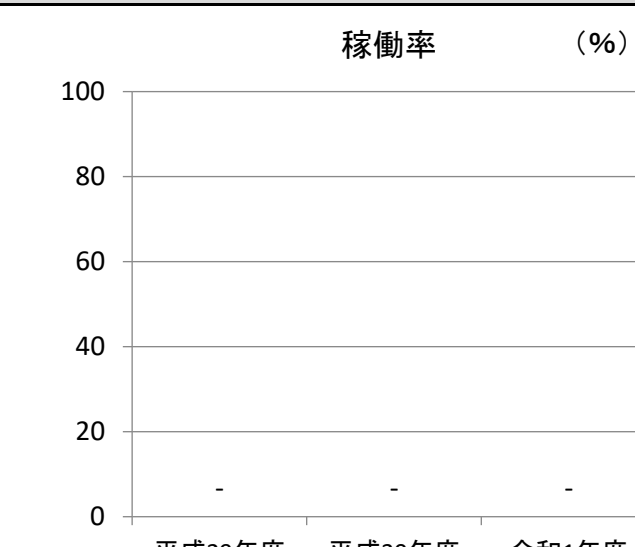
用途：児童館・児童センター
 所管局：子供未来局
 所管課：子供育成部児童クラブ事業推進課

施設名：原町児童館

令和元年度実績

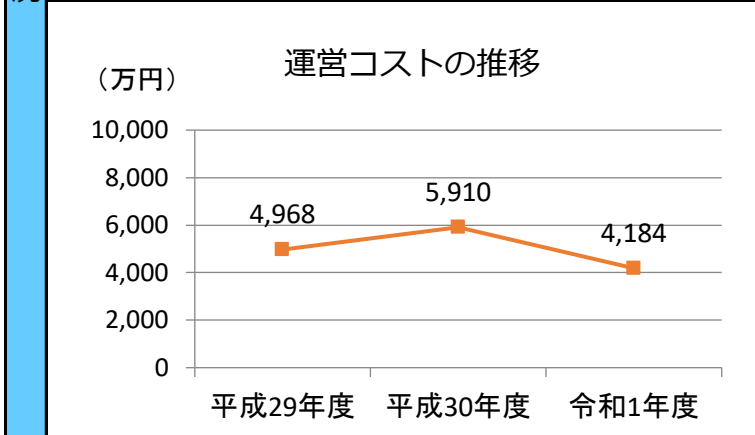
施設概要			
所在・土地			
所在地	宮城野区五輪2丁目12-70		
敷地面積	12,626 m ²	敷地保有状況	所有
地図情報へのリンク	https://www2.wagmap.jp/sendacity/MAP?linkid=5d75842a-f725-4599-aa53-93d9481686ca&mid=233		
施設全体			
併設施設	区情報センター、区文化センター、区中央市民センター、図書館		
建物状況			
延床面積	748 m ²	建物の権利状況	所有権
建築年度	平成24年	構造	鉄筋コンクリート
築年数	8年	駐車可能台数	80台

運営時間・休館日
運営時間： 平日：放課後～19:15、 土曜日：9:00～17:00、 学校長期休業日：8:00～19:15 休館日： 日・祝日

運営状況			
運営方式	指定管理	年間利用者数	50,638人
運営人員		稼働率	—%
正職員	—人	年間利用コマ数	—/年
嘱託職員等	—人	年間利用可能コマ数	—/年
年間利用者数・機能別稼働率の推移			
年間利用者数 (人) 		稼働率 (%) 	

設備・諸室別の利用状況		
利用人数	—	人
利用コマ数	—	/年
利用可能コマ数	—	/年
稼働率	—	%
利用人数	—	人
利用コマ数	—	/年
利用可能コマ数	—	/年
稼働率	—	%
利用人数	—	人
利用コマ数	—	/年
利用可能コマ数	—	/年
稼働率	—	%
利用人数	—	人
利用コマ数	—	/年
利用可能コマ数	—	/年
稼働率	—	%

支出 (万円)	4,184	(前年比 ▲ 1,726)
光熱水費	159	(前年比 + 158)
委託費※	15	(前年比 + 15)
維持補修費	1	(前年比 + 1)
人件費	3,003	(前年比 + 3,003)
その他 (手数料など)	1,006	(前年比 ▲ 4,905)
※清掃、警備、保守点検等に係る委託費		
収入 (万円)	—	(前年比 ± 0)
使用料 (営利目的分以外)	—	(前年比 ± 0)
使用料 (営利目的分)	—	(前年比 ± 0)
その他 (目的外使用料等)	—	(前年比 ± 0)
施設使用料減免実施額 (万円)	—	(前年比 ± 0)



注1) 支出・収入とも、それぞれの金額を表示単位未満の位で四捨五入しているため、合計と内訳の足し上げが一致しない場合があります。

備考

用途：児童館・児童センター
 所管局：子供未来局
 所管課：子供育成部児童クラブ事業推進課

施設名：福室児童館

令和元年度実績

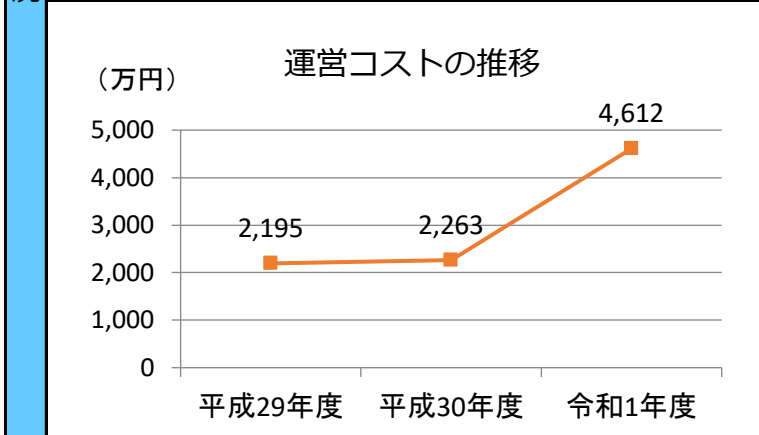
施設概要	所在・土地			
	所在地	宮城野区福室5丁目9-36		
	敷地面積	658 m ²	敷地保有状況	所有
	地図情報へのリンク	https://www2.wagmap.jp/sendacity/MAP?linkid=f91b48c8-dd7f-4b6d-987a-fcd3d3c8738c&mid=233		
	施設全体			
	併設施設	市民センター		
	建物状況			
	延床面積	255 m ²	建物の権利状況	所有権
	建築年度	平成14年	構造	鉄筋コンクリート
	築年数	18年	駐車可能台数	43台

運営時間・休館日	
運営時間： 平日：放課後～19:15, 土曜日：9:00～17:00, 学校長期休業日：8:00～19:15	
休館日： 日・祝日	

運営・利用状況	運営状況			
	運営方式	指定管理	年間利用者数	33,306人
	運営人員		稼働率	—%
	正職員	—人	年間利用コマ数	—/年
	嘱託職員等	—人	年間利用可能コマ数	—/年
	年間利用者数・機能別稼働率の推移			
	年間利用者数 (人)		稼働率 (%)	
	注1) 支出・収入とも、それぞれの金額を表示単位未満の位で四捨五入しているため、合計と内訳の足し上げが一致しない場合があります。			

設備・諸室別の利用状況		
利用人数	—	人
利用コマ数	—	/年
利用可能コマ数	—	/年
稼働率	—	%
利用人数	—	人
利用コマ数	—	/年
利用可能コマ数	—	/年
稼働率	—	%
利用人数	—	人
利用コマ数	—	/年
利用可能コマ数	—	/年
稼働率	—	%
利用人数	—	人
利用コマ数	—	/年
利用可能コマ数	—	/年
稼働率	—	%

コスト状況	支出 (万円)	4,612	(前年比 + 2,349)
	光熱水費	190	(前年比 + 189)
	委託費※	34	(前年比 + 34)
	維持補修費	31	(前年比 + 16)
	人件費	4,127	(前年比 + 1,981)
	その他 (手数料など)	229	(前年比 + 127)
	※清掃、警備、保守点検等に係る委託費		
	収入 (万円)	—	(前年比 ± 0)
	使用料 (営利目的分以外)	—	(前年比 ± 0)
	使用料 (営利目的分)	—	(前年比 ± 0)
その他 (目的外使用料等)	—	(前年比 ± 0)	
施設使用料減免実施額 (万円)	—	(前年比 ± 0)	



注1) 支出・収入とも、それぞれの金額を表示単位未満の位で四捨五入しているため、合計と内訳の足し上げが一致しない場合があります。

備考
 「年間利用者数」「支出」にはサテライト室分を含みます。

用途 : 児童館・児童センター
 所管局 : 子供未来局
 所管課 : 子供育成部児童クラブ事業推進課

施設名 : 柝江児童館

令和元年度実績

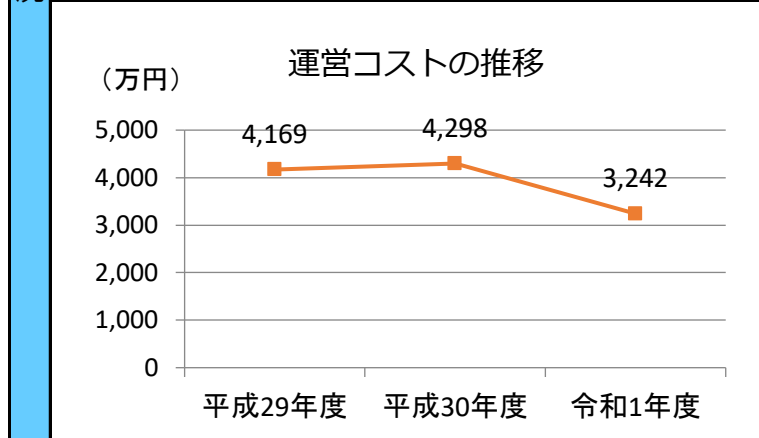
施設概要			
所在・土地			
所在地	宮城野区安養寺2丁目2-1		
敷地面積	2,387 m ²	敷地保有状況	所有
地図情報へのリンク	https://www2.wagmap.jp/sendacity/MAP?linkid=2564fd41-f8b5-4ef4-b161-aceb514e6309&mid=233		
施設全体			
併設施設	コミュニティ・センター		
建物状況			
延床面積	462 m ²	建物の権利状況	所有権
建築年度	平成11年	構造	鉄筋コンクリート
築年数	21年	駐車可能台数	8台

運営時間・休館日
運営時間: 平日: 放課後~19:15, 土曜日: 9:00~17:00, 学校長期休業日: 8:00~19:15 休館日: 日・祝日

運営状況			
運営方式	指定管理	年間利用者数	8,430人
運営人員		稼働率	-%
正職員	-人	年間利用コマ数	-/年
嘱託職員等	-人	年間利用可能コマ数	-/年
年間利用者数・機能別稼働率の推移			
年間利用者数 (人)		稼働率 (%)	

設備・諸室別の利用状況		
利用人数	-	人
利用コマ数	-	/年
利用可能コマ数	-	/年
稼働率	-	%
利用人数	-	人
利用コマ数	-	/年
利用可能コマ数	-	/年
稼働率	-	%
利用人数	-	人
利用コマ数	-	/年
利用可能コマ数	-	/年
稼働率	-	%
利用人数	-	人
利用コマ数	-	/年
利用可能コマ数	-	/年
稼働率	-	%
利用人数	-	人
利用コマ数	-	/年
利用可能コマ数	-	/年
稼働率	-	%

支出 (万円)	3,242	(前年比 ▲ 1,056)
光熱水費	133	(前年比 + 132)
委託費※	24	(前年比 ▲ 46)
維持補修費	22	(前年比 ▲ 7)
人件費	2,901	(前年比 ▲ 1,108)
その他 (手数料など)	161	(前年比 ▲ 29)
※清掃、警備、保守点検等に係る委託費		
収入 (万円)	-	(前年比 ± 0)
使用料 (営利目的分以外)	-	(前年比 ± 0)
使用料 (営利目的分)	-	(前年比 ± 0)
その他 (目的外使用料等)	-	(前年比 ± 0)
施設使用料減免実施額 (万円)	-	(前年比 ± 0)



注1) 支出・収入とも、それぞれの金額を表示単位未満の位で四捨五入しているため、合計と内訳の足し上げが一致しない場合があります。

備考

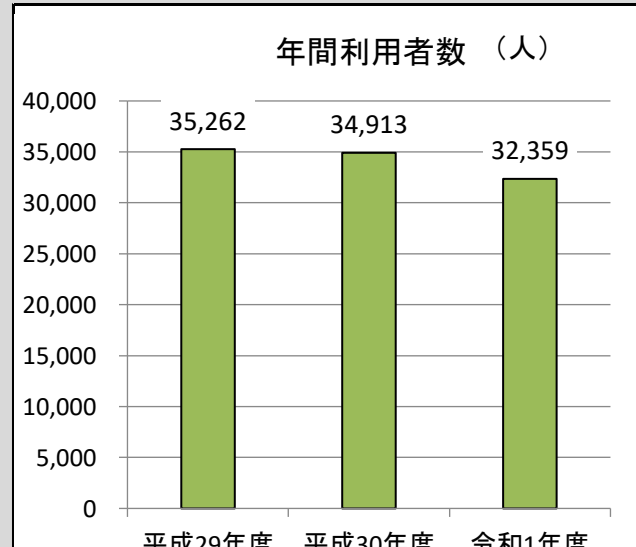
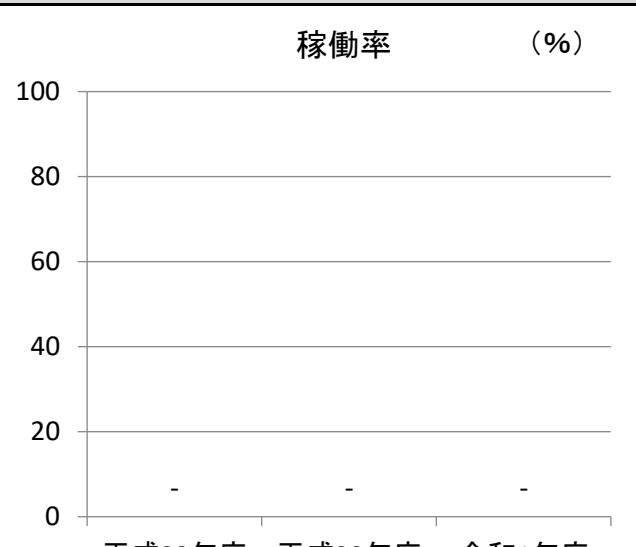
用途：児童館・児童センター
 所管局：子供未来局
 所管課：子供育成部児童クラブ事業推進課

施設名：宮城野児童館

令和元年度実績

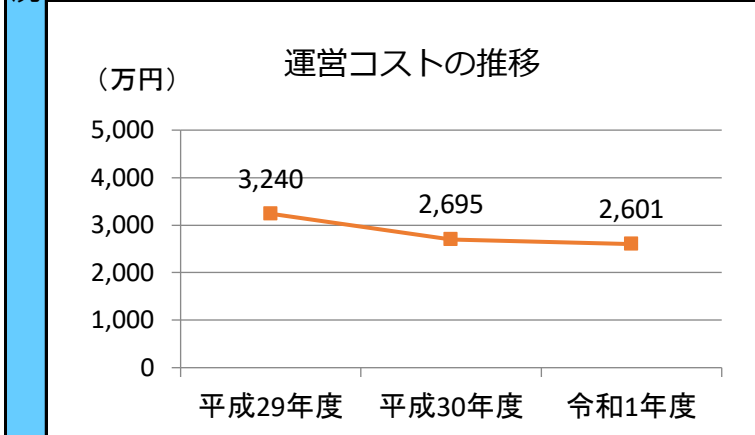
施設概要			
所在・土地			
所在地	宮城野区東宮城野2-40		
敷地面積	14,756 m ²	敷地保有状況	所有
地図情報へのリンク	https://www2.wagmap.jp/sendacity/MAP?linkid=8a26ce94-19f7-4655-8ab8-b26563a1b23e&mid=233		
施設全体			
併設施設	小学校		
建物状況			
延床面積	370 m ²	建物の権利状況	所有権
建築年度	平成18年	構造	鉄筋コンクリート
築年数	14年	駐車可能台数	2台

運営時間・休館日
運営時間： 平日：放課後～19:15、 土曜日：9:00～17:00、 学校長期休業日：8:00～19:15 休館日： 日・祝日

運営状況			
運営方式	指定管理	年間利用者数	32,359人
運営人員		稼働率	—%
正職員	—人	年間利用コマ数	—/年
嘱託職員等	—人	年間利用可能コマ数	—/年
年間利用者数・機能別稼働率の推移			
年間利用者数 (人) 		稼働率 (%) 	

設備・諸室別の利用状況		
利用人数	—	人
利用コマ数	—	/年
利用可能コマ数	—	/年
稼働率	—	%
利用人数	—	人
利用コマ数	—	/年
利用可能コマ数	—	/年
稼働率	—	%
利用人数	—	人
利用コマ数	—	/年
利用可能コマ数	—	/年
稼働率	—	%
利用人数	—	人
利用コマ数	—	/年
利用可能コマ数	—	/年
稼働率	—	%

支出 (万円)		2,601	(前年比 ▲ 94)
運営コスト	光熱水費	0	(前年比 ▲ 99)
	委託費※	0	(前年比 ▲ 140)
	維持補修費	0	(前年比 ▲ 9)
	人件費	0	(前年比 ▲ 2,243)
	その他 (手数料など)	2,601	(前年比 + 2,396)
	※清掃、警備、保守点検等に係る委託費		
収入 (万円)		—	(前年比 ± 0)
使用料 (営利目的分以外)		—	(前年比 ± 0)
使用料 (営利目的分)		—	(前年比 ± 0)
その他 (目的外使用料等)		—	(前年比 ± 0)
施設使用料減免実施額 (万円)		—	(前年比 ± 0)



注1) 支出・収入とも、それぞれの金額を表示単位未満の位で四捨五入しているため、合計と内訳の足し上げが一致しない場合があります。

備考
 「年間利用者数」「支出」にはサテライト室分を含みます。

用途：児童館・児童センター
 所管局：子供未来局
 所管課：子供育成部児童クラブ事業推進課

施設名：荒町児童館

令和元年度実績

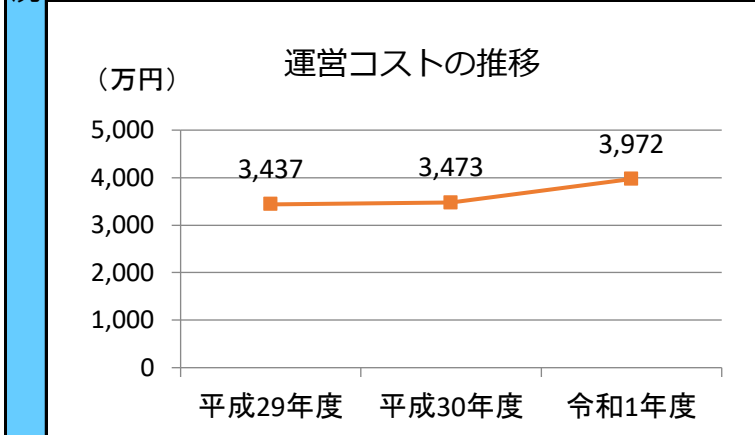
施設概要			
所在・土地			
所在地	若林区荒町86-2		
敷地面積	2,039	m ²	敷地保有状況 所有
地図情報へのリンク	https://www2.wagmap.jp/sendacity/MAP?linkid=75803bcd-88c8-4fed-827d-477f5cb0196c&mid=233		
施設全体			
併設施設	市民センター		
建物状況			
延床面積	444	m ²	建物の権利状況 所有権
建築年度	平成21	年	構造 鉄筋コンクリート
築年数	11	年	駐車可能台数 7 台

運営時間・休館日
運営時間： 平日：放課後～19:15, 土曜日：9:00～17:00, 学校長期休業日：8:00～19:15 休館日： 日・祝日

運営状況			
運営方式	指定管理	年間利用者数	30,232 人
運営人員		稼働率	— %
正職員	— 人	年間利用コマ数	— /年
嘱託職員等	— 人	年間利用可能コマ数	— /年
年間利用者数・機能別稼働率の推移			
年間利用者数 (人)		稼働率 (%)	

設備・諸室別の利用状況		
利用人数	—	人
利用コマ数	—	/年
利用可能コマ数	—	/年
稼働率	—	%
利用人数	—	人
利用コマ数	—	/年
利用可能コマ数	—	/年
稼働率	—	%
利用人数	—	人
利用コマ数	—	/年
利用可能コマ数	—	/年
稼働率	—	%
利用人数	—	人
利用コマ数	—	/年
利用可能コマ数	—	/年
稼働率	—	%
利用人数	—	人
利用コマ数	—	/年
利用可能コマ数	—	/年
稼働率	—	%

支出 (万円)	3,972	(前年比 + 498)
光熱水費	107	(前年比 ▲ 15)
委託費※	0	(前年比 ▲ 83)
維持補修費	16	(前年比 + 8)
人件費	3,039	(前年比 + 179)
その他 (手数料など)	810	(前年比 + 408)
※清掃、警備、保守点検等に係る委託費		
収入 (万円)	—	(前年比 ± 0)
使用料 (営利目的分以外)	—	(前年比 ± 0)
使用料 (営利目的分)	—	(前年比 ± 0)
その他 (目的外使用料等)	—	(前年比 ± 0)
施設使用料減免実施額 (万円)	—	(前年比 ± 0)



注1) 支出・収入とも、それぞれの金額を表示単位未満の位で四捨五入しているため、合計と内訳の足し上げが一致しない場合があります。

備考
 「年間利用者数」「支出」にはサテライト室分を含みます。

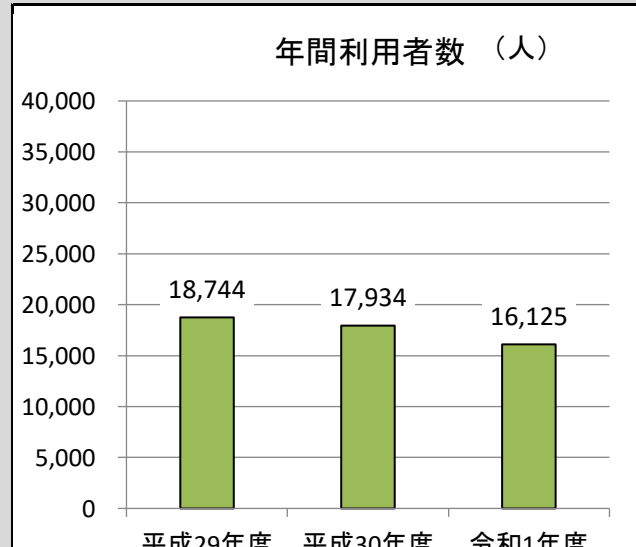
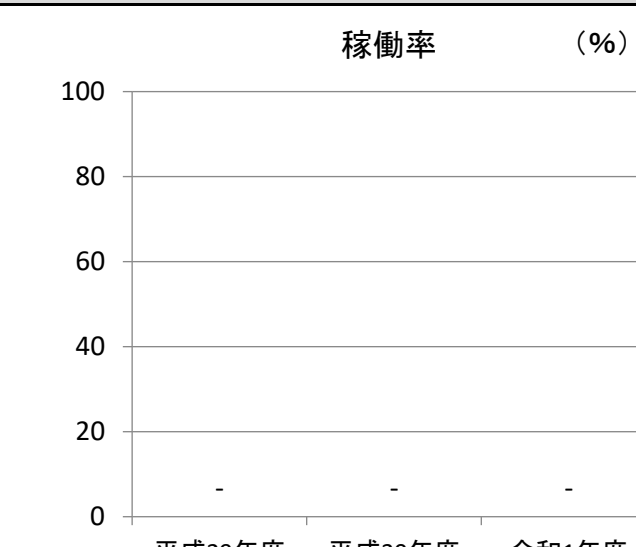
用途：児童館・児童センター
 所管局：子供未来局
 所管課：子供育成部児童クラブ事業推進課

施設名：沖野児童館

令和元年度実績

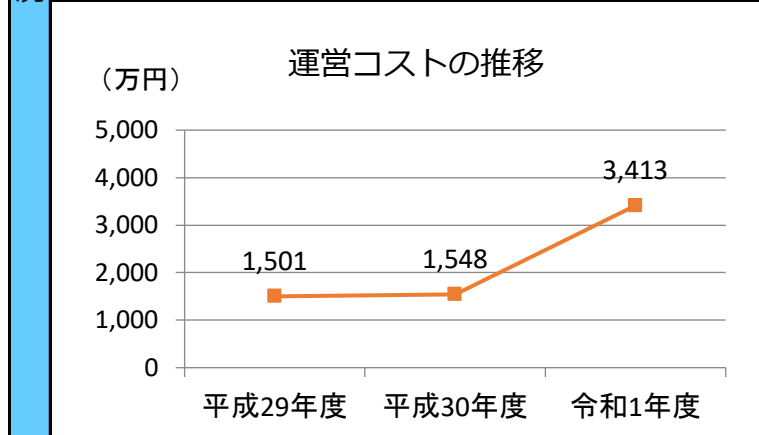
施設概要			
所在・土地			
所在地	若林区沖野7丁目34-43		
敷地面積	6,151 m ²	敷地保有状況	所有
地図情報へのリンク	https://www2.wagmap.jp/sendacity/MAP?linkid=5eff7714-b7a9-440c-8d11-17c39d392563&mid=233		
施設全体			
併設施設	市民センター、老人福祉センター、ティーンズセンター		
建物状況			
延床面積	169 m ²	建物の権利状況	所有権
建築年度	平成2年	構造	鉄筋コンクリート
築年数	30年	駐車可能台数	26台

運営時間・休館日
運営時間： 平日：放課後～19:15, 土曜日：9:00～17:00, 学校長期休業日：8:00～19:15 休館日： 日・祝日

運営状況			
運営方式	指定管理	年間利用者数	16,125人
運営人員		稼働率	—%
正職員	—人	年間利用コマ数	—/年
嘱託職員等	—人	年間利用可能コマ数	—/年
年間利用者数・機能別稼働率の推移			
年間利用者数 (人) 		稼働率 (%) 	

設備・諸室別の利用状況		
利用人数	—	人
利用コマ数	—	/年
利用可能コマ数	—	/年
稼働率	—	%
利用人数	—	人
利用コマ数	—	/年
利用可能コマ数	—	/年
稼働率	—	%
利用人数	—	人
利用コマ数	—	/年
利用可能コマ数	—	/年
稼働率	—	%
利用人数	—	人
利用コマ数	—	/年
利用可能コマ数	—	/年
稼働率	—	%

支出 (万円)	3,413	(前年比 + 1,866)
光熱水費	140	(前年比 + 139)
委託費※	25	(前年比 + 25)
維持補修費	23	(前年比 + 13)
人件費	3,055	(前年比 + 1,587)
その他 (手数料など)	169	(前年比 + 100)
※清掃、警備、保守点検等に係る委託費		
収入 (万円)	—	(前年比 ± 0)
使用料 (営利目的分以外)	—	(前年比 ± 0)
使用料 (営利目的分)	—	(前年比 ± 0)
その他 (目的外使用料等)	—	(前年比 ± 0)
施設使用料減免実施額 (万円)	—	(前年比 ± 0)



注1) 支出・収入とも、それぞれの金額を表示単位未満の位で四捨五入しているため、合計と内訳の足し上げが一致しない場合があります。

備考

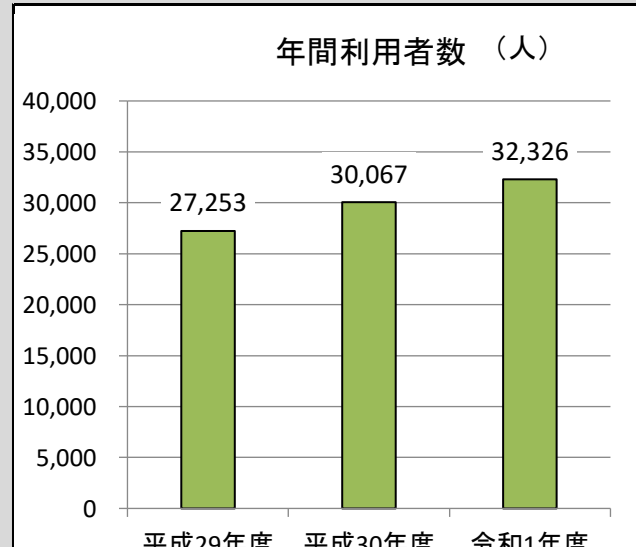
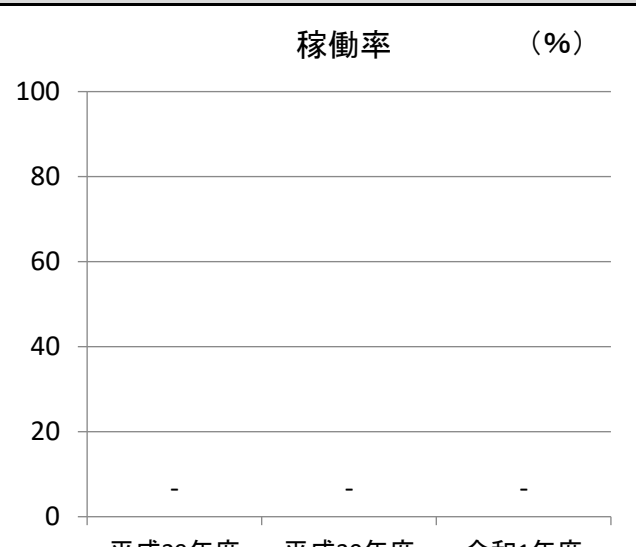
用途：児童館・児童センター
 所管局：子供未来局
 所管課：子供育成部児童クラブ事業推進課

施設名：蒲町児童館

令和元年度実績

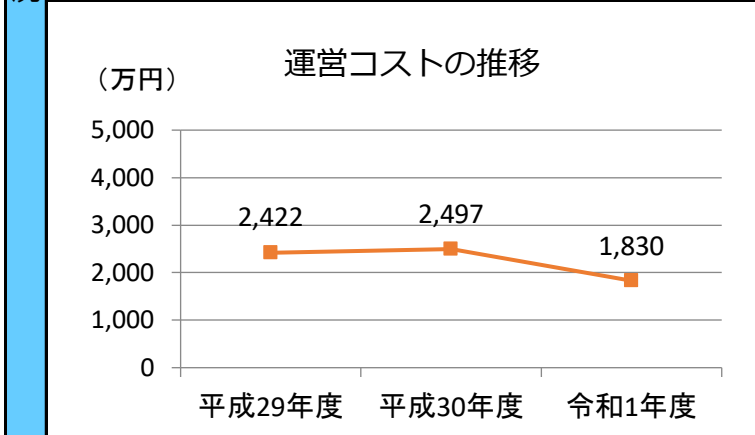
施設概要			
所在・土地			
所在地	若林区蒲町41-3		
敷地面積	19,027 m ²	敷地保有状況	所有
地図情報へのリンク	https://www2.wagmap.jp/sendacity/MAP?linkid=1fcf7366-375b-4b3a-924e-32c0818b7b87&mid=233		
施設全体			
併設施設	小学校		
建物状況			
延床面積	261 m ²	建物の権利状況	所有権
建築年度	平成14年	構造	鉄骨造
築年数	18年	駐車可能台数	3台

運営時間・休館日
運営時間： 平日：放課後～19:15, 土曜日：9:00～17:00, 学校長期休業日：8:00～19:15 休館日： 日・祝日

運営状況			
運営方式	指定管理	年間利用者数	32,326 人
運営人員		稼働率	— %
正職員	— 人	年間利用コマ数	— /年
嘱託職員等	— 人	年間利用可能コマ数	— /年
年間利用者数・機能別稼働率の推移			
年間利用者数 (人) 		稼働率 (%) 	

設備・諸室別の利用状況		
利用人数	—	人
利用コマ数	—	/年
利用可能コマ数	—	/年
稼働率	—	%
利用人数	—	人
利用コマ数	—	/年
利用可能コマ数	—	/年
稼働率	—	%
利用人数	—	人
利用コマ数	—	/年
利用可能コマ数	—	/年
稼働率	—	%
利用人数	—	人
利用コマ数	—	/年
利用可能コマ数	—	/年
稼働率	—	%

支出 (万円)	1,830	(前年比 ▲ 666)
光熱水費	75	(前年比 + 4)
委託費※	14	(前年比 ▲ 26)
維持補修費	13	(前年比 ▲ 4)
人件費	1,638	(前年比 ▲ 626)
その他 (手数料など)	91	(前年比 ▲ 16)
※清掃、警備、保守点検等に係る委託費		
収入 (万円)	—	(前年比 ± 0)
使用料 (営利目的分以外)	—	(前年比 ± 0)
使用料 (営利目的分)	—	(前年比 ± 0)
その他 (目的外使用料等)	—	(前年比 ± 0)
施設使用料減免実施額 (万円)	—	(前年比 ± 0)



注1) 支出・収入とも、それぞれの金額を表示単位未満の位で四捨五入しているため、合計と内訳の足し上げが一致しない場合があります。

備考

「年間利用者数」「支出」にはサテライト室分を含みます。

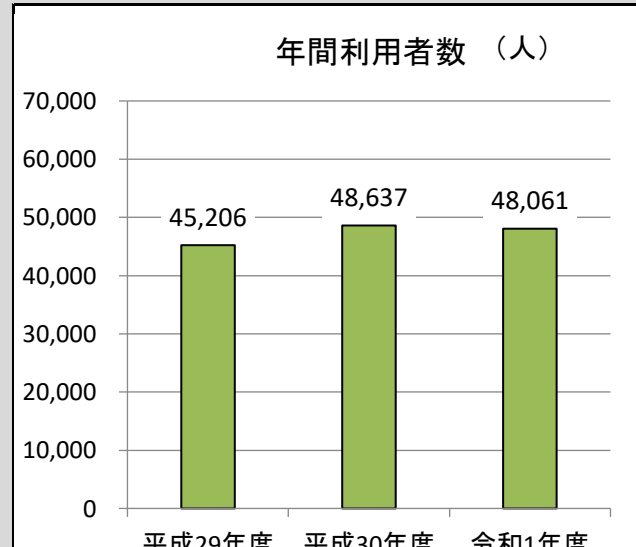
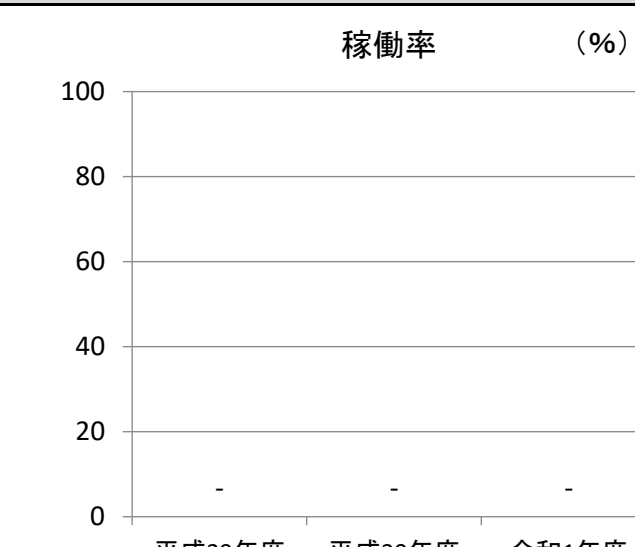
用途：児童館・児童センター
 所管局：子供未来局
 所管課：子供育成部児童クラブ事業推進課

施設名：七郷児童館

令和元年度実績

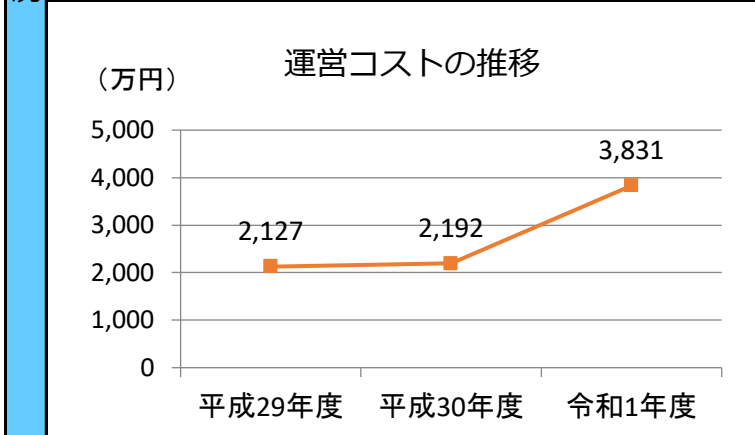
施設概要			
所在・土地			
所在地	若林区荒井3丁目7-2		
敷地面積	5,674	m ²	敷地保有状況 所有
地図情報へのリンク	https://www2.wagmap.jp/sendacity/MAP?linkid=4ad9e9fb-19d7-4a30-b016-174dbc69ab60&mid=233		
施設全体			
併設施設	市民センター、保健センター、コミュニティ防災センター		
建物状況			
延床面積	268	m ²	建物の権利状況 所有権
建築年度	平成13	年	構造 鉄筋コンクリート
築年数	19	年	駐車可能台数 45 台

運営時間・休館日
運営時間： 平日：放課後～19:15, 土曜日：9:00～17:00, 学校長期休業日：8:00～19:15 休館日： 日・祝日

運営状況			
運営方式	指定管理	年間利用者数	48,061 人
運営人員		稼働率	— %
正職員	— 人	年間利用コマ数	— /年
嘱託職員等	— 人	年間利用可能コマ数	— /年
年間利用者数・機能別稼働率の推移			
年間利用者数 (人) 		稼働率 (%) 	

設備・諸室別の利用状況		
利用人数	—	人
利用コマ数	—	/年
利用可能コマ数	—	/年
稼働率	—	%
利用人数	—	人
利用コマ数	—	/年
利用可能コマ数	—	/年
稼働率	—	%
利用人数	—	人
利用コマ数	—	/年
利用可能コマ数	—	/年
稼働率	—	%
利用人数	—	人
利用コマ数	—	/年
利用可能コマ数	—	/年
稼働率	—	%
利用人数	—	人
利用コマ数	—	/年
利用可能コマ数	—	/年
稼働率	—	%

支出 (万円)	3,831	(前年比 + 1,639)
光熱水費	158	(前年比 + 157)
委託費※	28	(前年比 + 28)
維持補修費	26	(前年比 + 11)
人件費	3,429	(前年比 + 1,350)
その他 (手数料など)	190	(前年比 + 92)
※清掃、警備、保守点検等に係る委託費		
収入 (万円)	—	(前年比 ± 0)
使用料 (営利目的分以外)	—	(前年比 ± 0)
使用料 (営利目的分)	—	(前年比 ± 0)
その他 (目的外使用料等)	—	(前年比 ± 0)
施設使用料減免実施額 (万円)	—	(前年比 ± 0)



注1) 支出・収入とも、それぞれの金額を表示単位未満の位で四捨五入しているため、合計と内訳の足し上げが一致しない場合があります。

備考 「年間利用者数」「支出」にはサテライト室 (3か所) 分を含みます。

用途：児童館・児童センター
 所管局：子供未来局
 所管課：子供育成部児童クラブ事業推進課

施設名：遠見塚児童館

令和元年度実績

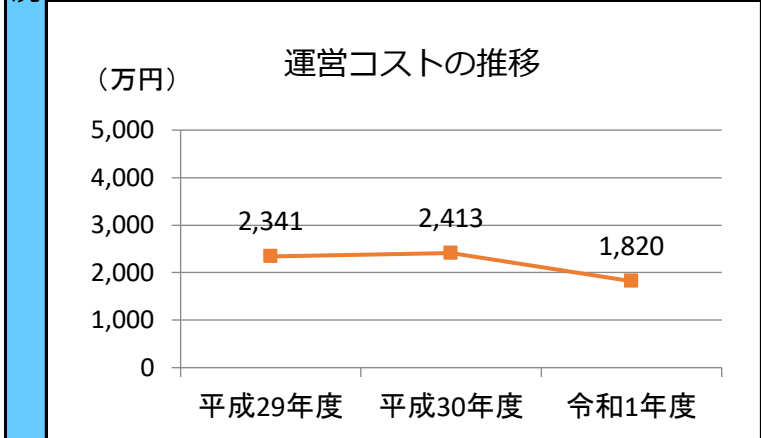
施設概要	所在・土地			
	所在地	若林区遠見塚1丁目14-20		
	敷地面積	1,733 m ²	敷地保有状況	所有
	地図情報へのリンク	https://www2.wagmap.jp/sendacity/MAP?linkid=9c6af745-98e7-4767-a3a6-3690d0756b54&mid=233		
	施設全体			
	併設施設	コミュニティ・センター		
	建物状況			
	延床面積	259 m ²	建物の権利状況	所有権
	建築年度	平成7年	構造	鉄骨造
	築年数	25年	駐車可能台数	4台

運営時間・休館日	
運営時間： 平日：放課後～19:15, 土曜日：9:00～17:00, 学校長期休業日：8:00～19:15	
休館日： 日・祝日	

運営・利用状況	運営状況															
	運営方式	指定管理	年間利用者数	17,265人												
	運営人員		稼働率	—%												
	正職員	—人	年間利用コマ数	—/年												
	嘱託職員等	—人	年間利用可能コマ数	—/年												
	年間利用者数・機能別稼働率の推移															
	年間利用者数 (人)		稼働率 (%)													
	<table border="1"> <tr> <td>利用人数</td> <td>—</td> <td>人</td> </tr> <tr> <td>利用コマ数</td> <td>—</td> <td>/年</td> </tr> <tr> <td>利用可能コマ数</td> <td>—</td> <td>/年</td> </tr> <tr> <td>稼働率</td> <td>—</td> <td>%</td> </tr> </table>				利用人数	—	人	利用コマ数	—	/年	利用可能コマ数	—	/年	稼働率	—	%
	利用人数	—	人													
利用コマ数	—	/年														
利用可能コマ数	—	/年														
稼働率	—	%														
<table border="1"> <tr> <td>利用人数</td> <td>—</td> <td>人</td> </tr> <tr> <td>利用コマ数</td> <td>—</td> <td>/年</td> </tr> <tr> <td>利用可能コマ数</td> <td>—</td> <td>/年</td> </tr> <tr> <td>稼働率</td> <td>—</td> <td>%</td> </tr> </table>				利用人数	—	人	利用コマ数	—	/年	利用可能コマ数	—	/年	稼働率	—	%	
利用人数	—	人														
利用コマ数	—	/年														
利用可能コマ数	—	/年														
稼働率	—	%														
<table border="1"> <tr> <td>利用人数</td> <td>—</td> <td>人</td> </tr> <tr> <td>利用コマ数</td> <td>—</td> <td>/年</td> </tr> <tr> <td>利用可能コマ数</td> <td>—</td> <td>/年</td> </tr> <tr> <td>稼働率</td> <td>—</td> <td>%</td> </tr> </table>				利用人数	—	人	利用コマ数	—	/年	利用可能コマ数	—	/年	稼働率	—	%	
利用人数	—	人														
利用コマ数	—	/年														
利用可能コマ数	—	/年														
稼働率	—	%														

設備・諸室別の利用状況		
利用人数	—	人
利用コマ数	—	/年
利用可能コマ数	—	/年
稼働率	—	%
利用人数	—	人
利用コマ数	—	/年
利用可能コマ数	—	/年
稼働率	—	%
利用人数	—	人
利用コマ数	—	/年
利用可能コマ数	—	/年
稼働率	—	%
利用人数	—	人
利用コマ数	—	/年
利用可能コマ数	—	/年
稼働率	—	%
利用人数	—	人
利用コマ数	—	/年
利用可能コマ数	—	/年
稼働率	—	%

コスト状況	支出 (万円)	1,820	(前年比 ▲ 593)
	光熱水費	75	(前年比 + 74)
	委託費※	14	(前年比 ▲ 26)
	維持補修費	12	(前年比 ▲ 4)
	人件費	1,629	(前年比 ▲ 622)
	その他 (手数料など)	90	(前年比 ▲ 16)
	※清掃、警備、保守点検等に係る委託費		
	収入 (万円)	—	(前年比 ± 0)
	使用料 (営利目的分以外)	—	(前年比 ± 0)
	使用料 (営利目的分)	—	(前年比 ± 0)
その他 (目的外使用料等)	—	(前年比 ± 0)	
施設使用料減免実施額 (万円)	—	(前年比 ± 0)	



注1) 支出・収入とも、それぞれの金額を表示単位未満の位で四捨五入しているため、合計と内訳の足し上げが一致しない場合があります。

備考

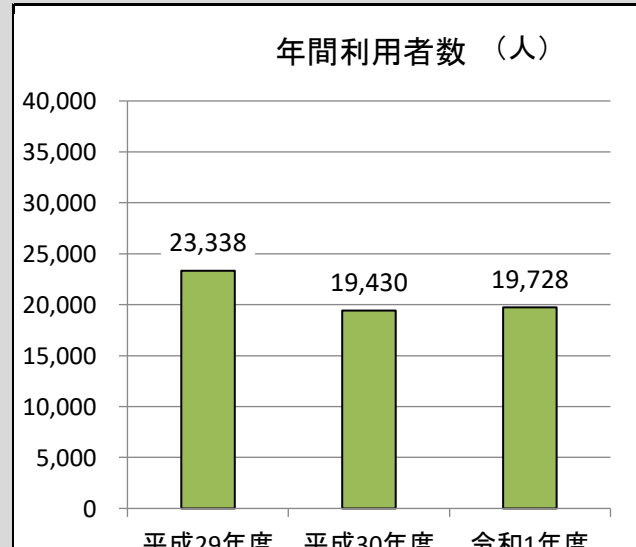
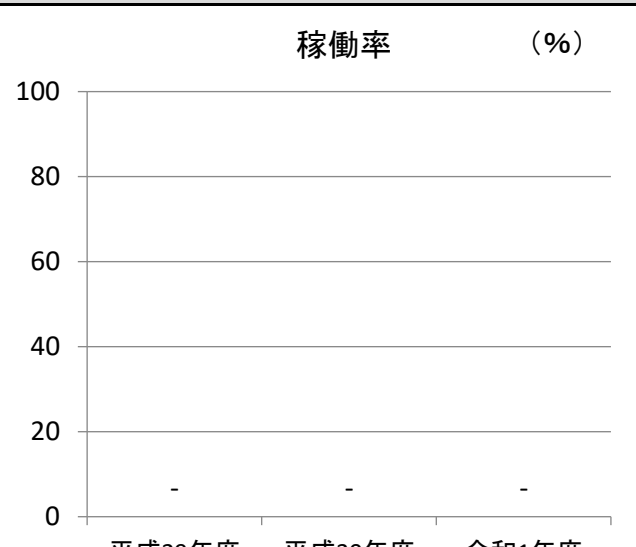
用途：児童館・児童センター
 所管局：子供未来局
 所管課：子供育成部児童クラブ事業推進課

施設名：古城児童館

令和元年度実績

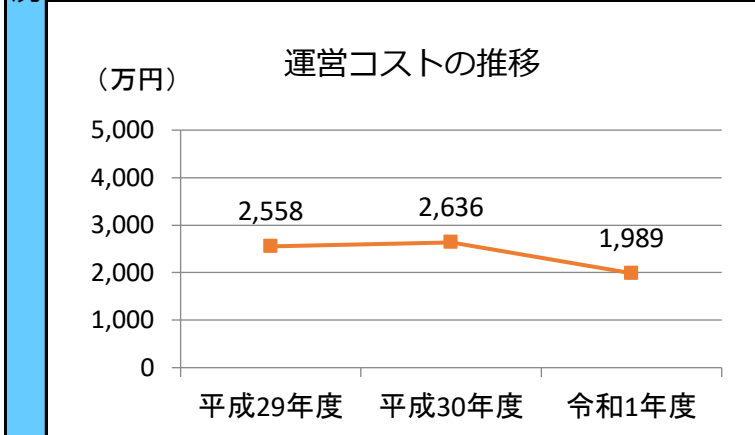
施設概要			
所在・土地			
所在地	若林区古城1丁目1-15		
敷地面積	3,851 m ²	敷地保有状況	所有
地図情報へのリンク	https://www2.wagmap.jp/sendacity/MAP?linkid=a125fbb8-76cd-44c9-b76c-bdbcd3240e37&mid=233		
施設全体			
併設施設	コミュニティ・センター		
建物状況			
延床面積	284 m ²	建物の権利状況	所有権
建築年度	平成11年	構造	鉄筋コンクリート
築年数	21年	駐車可能台数	13台

運営時間・休館日
運営時間： 平日：放課後～19:15, 土曜日：9:00～17:00, 学校長期休業日：8:00～19:15 休館日： 日・祝日

運営状況			
運営方式	指定管理	年間利用者数	19,728人
運営人員		稼働率	—%
正職員	—人	年間利用コマ数	—/年
嘱託職員等	—人	年間利用可能コマ数	—/年
年間利用者数・機能別稼働率の推移			
年間利用者数 (人) 		稼働率 (%) 	

設備・諸室別の利用状況		
利用人数	—	人
利用コマ数	—	/年
利用可能コマ数	—	/年
稼働率	—	%
利用人数	—	人
利用コマ数	—	/年
利用可能コマ数	—	/年
稼働率	—	%
利用人数	—	人
利用コマ数	—	/年
利用可能コマ数	—	/年
稼働率	—	%
利用人数	—	人
利用コマ数	—	/年
利用可能コマ数	—	/年
稼働率	—	%
利用人数	—	人
利用コマ数	—	/年
利用可能コマ数	—	/年
稼働率	—	%

支出 (万円)	1,989	(前年比 ▲ 648)
光熱水費	82	(前年比 + 81)
委託費※	15	(前年比 ▲ 28)
維持補修費	14	(前年比 ▲ 4)
人件費	1,780	(前年比 ▲ 680)
その他 (手数料など)	99	(前年比 ▲ 18)
※清掃、警備、保守点検等に係る委託費		
収入 (万円)	—	(前年比 ± 0)
使用料 (営利目的分以外)	—	(前年比 ± 0)
使用料 (営利目的分)	—	(前年比 ± 0)
その他 (目的外使用料等)	—	(前年比 ± 0)
施設使用料減免実施額 (万円)	—	(前年比 ± 0)



注1) 支出・収入とも、それぞれの金額を表示単位未満の位で四捨五入しているため、合計と内訳の足し上げが一致しない場合があります。

備考

用途：児童館・児童センター
 所管局：子供未来局
 所管課：子供育成部児童クラブ事業推進課

施設名：南小泉児童館

令和元年度実績

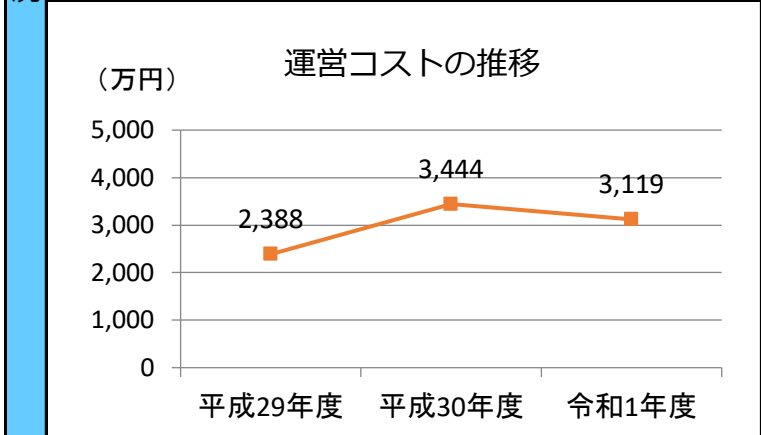
施設概要			
所在・土地			
所在地	仙台市若林区保春院前丁3-1		
敷地面積	4,149 m ²	敷地保有状況	所有
地図情報へのリンク	https://www2.wagmap.jp/sendacity/MAP?linkid=edfb4ed3-bb85-4e47-981a-361382af5e9f&mid=233		
施設全体			
併設施設	区中央市民センター、子育てプラザ		
建物状況			
延床面積	360 m ²	建物の権利状況	所有権
建築年度	平成29年	構造	鉄骨鉄筋コンクリート
築年数	3年	駐車可能台数	35台

運営時間・休館日
運営時間： 平日：放課後～19:15、 土曜日：9:00～17:00、 学校長期休業日：8:00～19:15 休館日： 日・祝日

運営状況			
運営方式	指定管理	年間利用者数	27,861人
運営人員		稼働率	-%
正職員	-人	年間利用コマ数	-/年
嘱託職員等	-人	年間利用可能コマ数	-/年
年間利用者数・機能別稼働率の推移			
年間利用者数 (人)		稼働率 (%)	

設備・諸室別の利用状況		
利用人数	-	人
利用コマ数	-	/年
利用可能コマ数	-	/年
稼働率	-	%
利用人数	-	人
利用コマ数	-	/年
利用可能コマ数	-	/年
稼働率	-	%
利用人数	-	人
利用コマ数	-	/年
利用可能コマ数	-	/年
稼働率	-	%
利用人数	-	人
利用コマ数	-	/年
利用可能コマ数	-	/年
稼働率	-	%

支出 (万円)	3,119	(前年比 ▲ 324)
光熱水費	69	(前年比 ▲ 28)
委託費※	0	(前年比 ▲ 54)
維持補修費	12	(前年比 ▲ 11)
人件費	2,830	(前年比 ▲ 293)
その他 (手数料など)	209	(前年比 + 61)
※清掃、警備、保守点検等に係る委託費		
収入 (万円)	-	(前年比 ± 0)
使用料 (営利目的分以外)	-	(前年比 ± 0)
使用料 (営利目的分)	-	(前年比 ± 0)
その他 (目的外使用料等)	-	(前年比 ± 0)
施設使用料減免実施額 (万円)	-	(前年比 ± 0)



注1) 支出・収入とも、それぞれの金額を表示単位未満の位で四捨五入しているため、合計と内訳の足し上げが一致しない場合があります。

備考

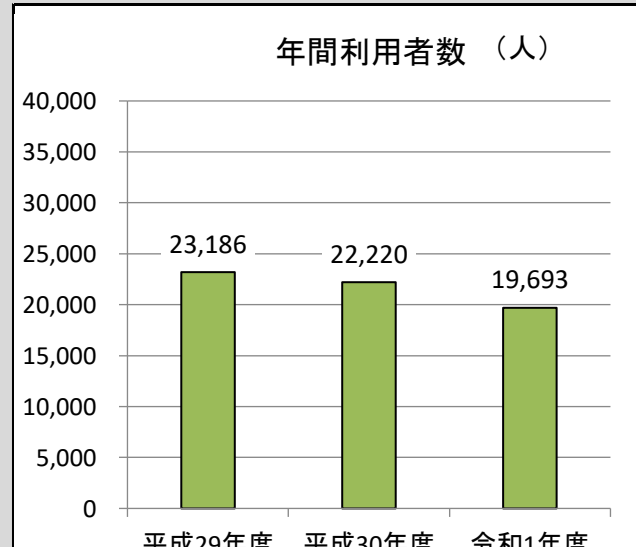
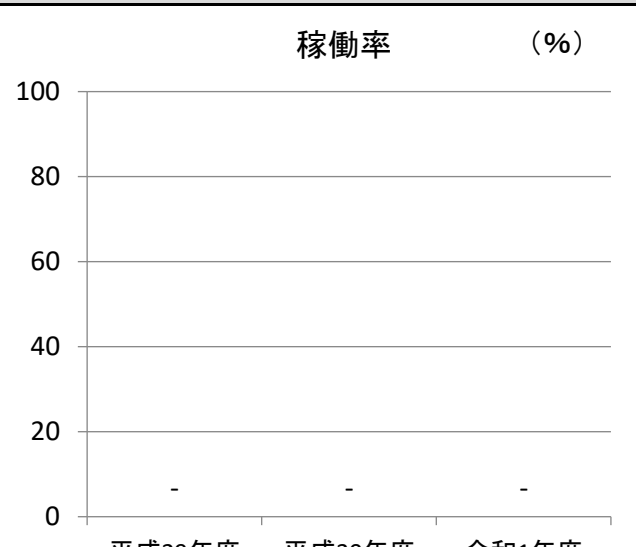
用途：児童館・児童センター
 所管局：子供未来局
 所管課：子供育成部児童クラブ事業推進課

施設名：南材木町児童館

令和元年度実績

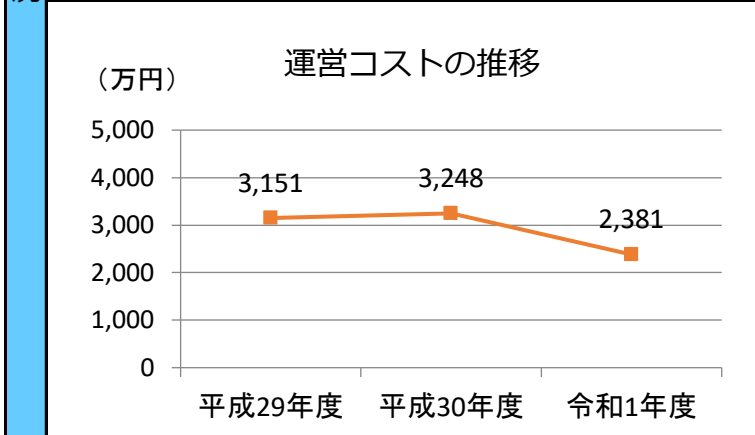
施設概要			
所在・土地			
所在地	若林区南小泉字八軒小路5-1		
敷地面積	1,059 m ²	敷地保有状況	所有
地図情報へのリンク	https://www2.wagmap.jp/sendacity/MAP?linkid=5ec7d179-330c-4859-91c5-ddb0e5fced79&mid=233		
施設全体			
併設施設	なし		
建物状況			
延床面積	339 m ²	建物の権利状況	所有権
建築年度	平成13年	構造	木造
築年数	19年	駐車可能台数	9台

運営時間・休館日
運営時間： 平日：放課後～19:15, 土曜日：9:00～17:00, 学校長期休業日：8:00～19:15 休館日： 日・祝日

運営状況			
運営方式	指定管理	年間利用者数	19,693人
運営人員		稼働率	—%
正職員	—人	年間利用コマ数	—/年
嘱託職員等	—人	年間利用可能コマ数	—/年
年間利用者数・機能別稼働率の推移			
年間利用者数 (人) 		稼働率 (%) 	

設備・諸室別の利用状況		
利用人数	—	人
利用コマ数	—	/年
利用可能コマ数	—	/年
稼働率	—	%
利用人数	—	人
利用コマ数	—	/年
利用可能コマ数	—	/年
稼働率	—	%
利用人数	—	人
利用コマ数	—	/年
利用可能コマ数	—	/年
稼働率	—	%
利用人数	—	人
利用コマ数	—	/年
利用可能コマ数	—	/年
稼働率	—	%
利用人数	—	人
利用コマ数	—	/年
利用可能コマ数	—	/年
稼働率	—	%

支出 (万円)		2,381	(前年比 ▲ 867)
運営コスト	光熱水費	98	(前年比 + 6)
	委託費※	18	(前年比 ▲ 34)
	維持補修費	16	(前年比 ▲ 5)
	人件費	2,131	(前年比 ▲ 814)
	その他 (手数料など)	118	(前年比 ▲ 21)
	※清掃、警備、保守点検等に係る委託費		
収入 (万円)		—	(前年比 ± 0)
コスト状況	使用料 (営利目的分以外)	—	(前年比 ± 0)
	使用料 (営利目的分)	—	(前年比 ± 0)
	その他 (目的外使用料等)	—	(前年比 ± 0)
	施設使用料減免実施額 (万円)	—	(前年比 ± 0)



注1) 支出・収入とも、それぞれの金額を表示単位未満の位で四捨五入しているため、合計と内訳の足し上げが一致しない場合があります。

備考

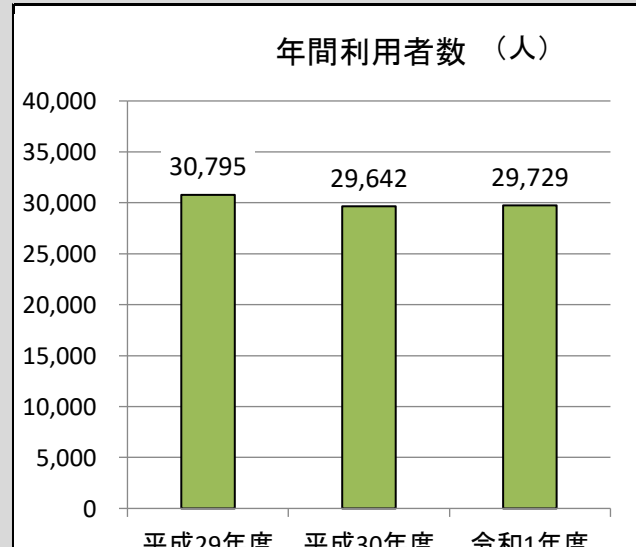
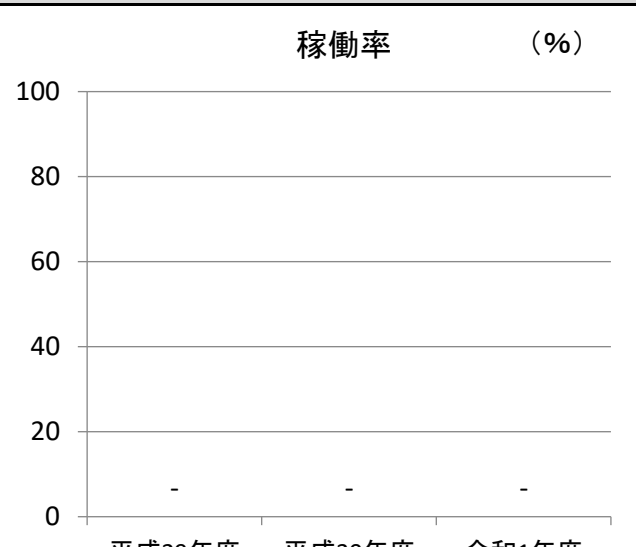
用途：児童館・児童センター
 所管局：子供未来局
 所管課：子供育成部児童クラブ事業推進課

施設名：大和児童館

令和元年度実績

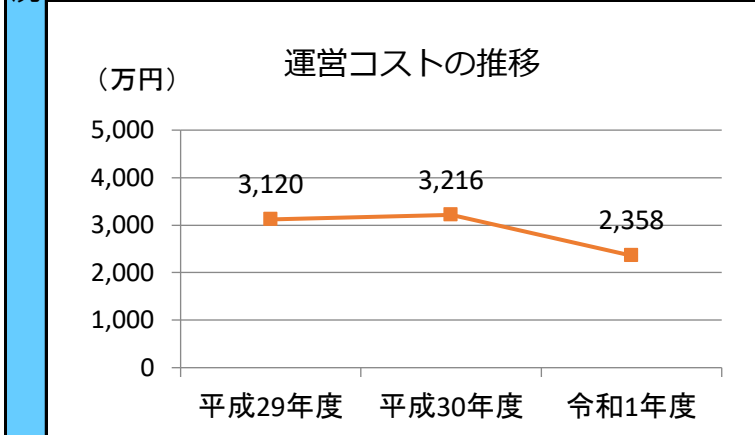
施設概要			
所在・土地			
所在地	若林区中倉2丁目19-25		
敷地面積	1,156 m ²	敷地保有状況	所有
地図情報へのリンク	https://www2.wagmap.jp/sendacity/MAP?linkid=777c88a7-8aa6-4942-9181-f0d9288a12e3&mid=233		
施設全体			
併設施設	なし		
建物状況			
延床面積	336 m ²	建物の権利状況	所有権
建築年度	平成13年	構造	木造
築年数	19年	駐車可能台数	5台

運営時間・休館日
運営時間： 平日：放課後～19:15, 土曜日：9:00～17:00, 学校長期休業日：8:00～19:15 休館日： 日・祝日

運営状況			
運営方式	指定管理	年間利用者数	29,729人
運営人員		稼働率	—%
正職員	—人	年間利用コマ数	—/年
嘱託職員等	—人	年間利用可能コマ数	—/年
年間利用者数・機能別稼働率の推移			
年間利用者数 (人) 		稼働率 (%) 	

設備・諸室別の利用状況		
利用人数	—	人
利用コマ数	—	/年
利用可能コマ数	—	/年
稼働率	—	%
利用人数	—	人
利用コマ数	—	/年
利用可能コマ数	—	/年
稼働率	—	%
利用人数	—	人
利用コマ数	—	/年
利用可能コマ数	—	/年
稼働率	—	%
利用人数	—	人
利用コマ数	—	/年
利用可能コマ数	—	/年
稼働率	—	%
利用人数	—	人
利用コマ数	—	/年
利用可能コマ数	—	/年
稼働率	—	%

支出 (万円)	2,358	(前年比 ▲ 858)
光熱水費	97	(前年比 + 6)
委託費※	18	(前年比 ▲ 33)
維持補修費	16	(前年比 ▲ 5)
人件費	2,110	(前年比 ▲ 806)
その他 (手数料など)	117	(前年比 ▲ 21)
※清掃、警備、保守点検等に係る委託費		
収入 (万円)	—	(前年比 ± 0)
使用料 (営利目的分以外)	—	(前年比 ± 0)
使用料 (営利目的分)	—	(前年比 ± 0)
その他 (目的外使用料等)	—	(前年比 ± 0)
施設使用料減免実施額 (万円)	—	(前年比 ± 0)



注1) 支出・収入とも、それぞれの金額を表示単位未満の位で四捨五入しているため、合計と内訳の足し上げが一致しない場合があります。

備考
 「年間利用者数」「支出」にはサテライト室分を含みます。

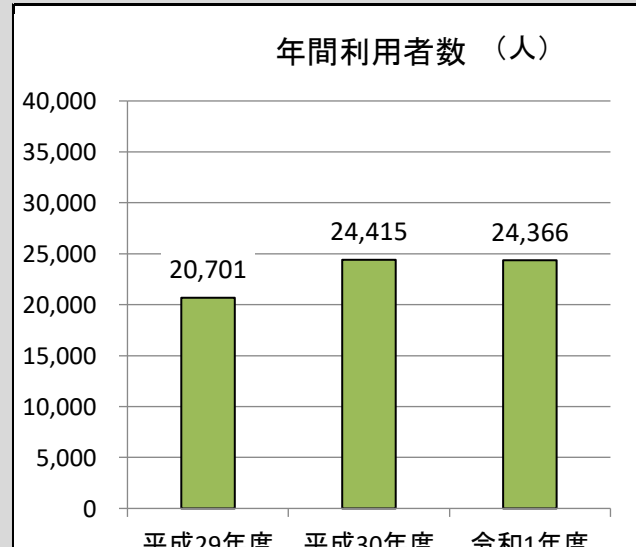
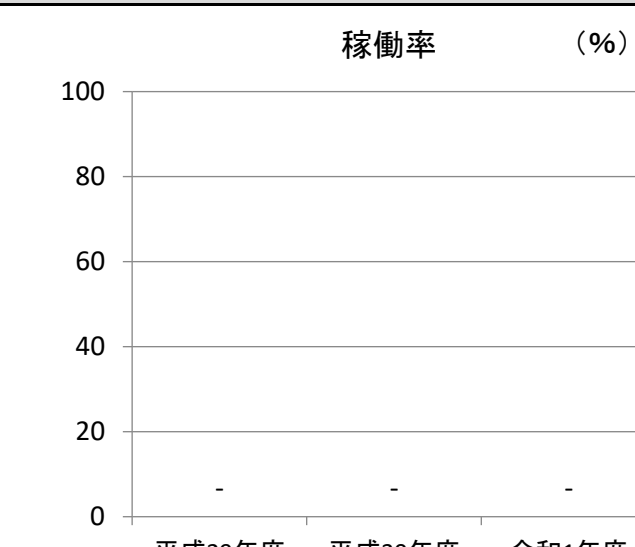
用途：児童館・児童センター
 所管局：子供未来局
 所管課：子供育成部児童クラブ事業推進課

施設名：六郷児童館

令和元年度実績

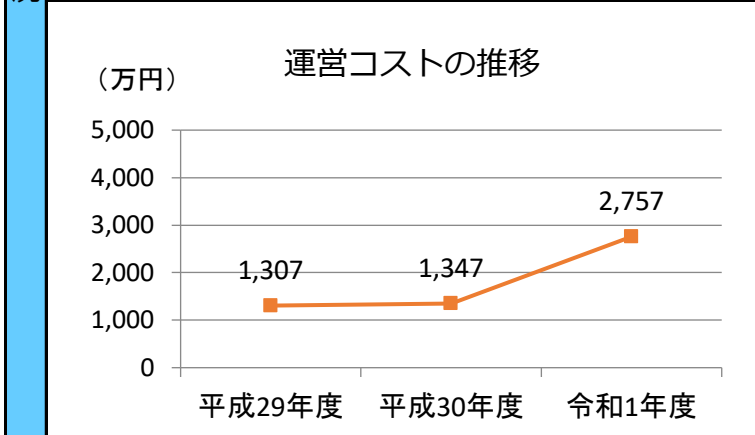
施設概要			
所在・土地			
所在地	若林区今泉1丁目3-19		
敷地面積	4,321 m ²	敷地保有状況	所有
地図情報へのリンク	https://www2.wagmap.jp/sendacity/MAP?linkid=ab20418e-2129-463b-b8d2-9e4f86689621&mid=233		
施設全体			
併設施設	市民センター、保健センター、証明発行センター		
建物状況			
延床面積	147 m ²	建物の権利状況	所有権
建築年度	昭和56年	構造	鉄筋コンクリート
築年数	39年	駐車可能台数	36台

運営時間・休館日
運営時間： 平日：放課後～19:15、 土曜日：9:00～17:00、 学校長期休業日：8:00～19:15
休館日： 日・祝日

運営状況			
運営方式	指定管理	年間利用者数	24,366人
運営人員		稼働率	—%
正職員	—人	年間利用コマ数	—/年
嘱託職員等	—人	年間利用可能コマ数	—/年
年間利用者数・機能別稼働率の推移			
年間利用者数 (人) 		稼働率 (%) 	

設備・諸室別の利用状況		
利用人数	—	人
利用コマ数	—	/年
利用可能コマ数	—	/年
稼働率	—	%
利用人数	—	人
利用コマ数	—	/年
利用可能コマ数	—	/年
稼働率	—	%
利用人数	—	人
利用コマ数	—	/年
利用可能コマ数	—	/年
稼働率	—	%
利用人数	—	人
利用コマ数	—	/年
利用可能コマ数	—	/年
稼働率	—	%
利用人数	—	人
利用コマ数	—	/年
利用可能コマ数	—	/年
稼働率	—	%

支出 (万円)	2,757	(前年比 + 1,410)
光熱水費	113	(前年比 + 112)
委託費※	20	(前年比 + 20)
維持補修費	19	(前年比 + 10)
人件費	2,468	(前年比 + 1,190)
その他 (手数料など)	137	(前年比 + 76)
※清掃、警備、保守点検等に係る委託費		
収入 (万円)	—	(前年比 ± 0)
使用料 (営利目的分以外)	—	(前年比 ± 0)
使用料 (営利目的分)	—	(前年比 ± 0)
その他 (目的外使用料等)	—	(前年比 ± 0)
施設使用料減免実施額 (万円)	—	(前年比 ± 0)



注1) 支出・収入とも、それぞれの金額を表示単位未満の位で四捨五入しているため、合計と内訳の足し上げが一致しない場合があります。

備 考 「年間利用者数」「支出」にはサテライト室(2か所)分を含みます。

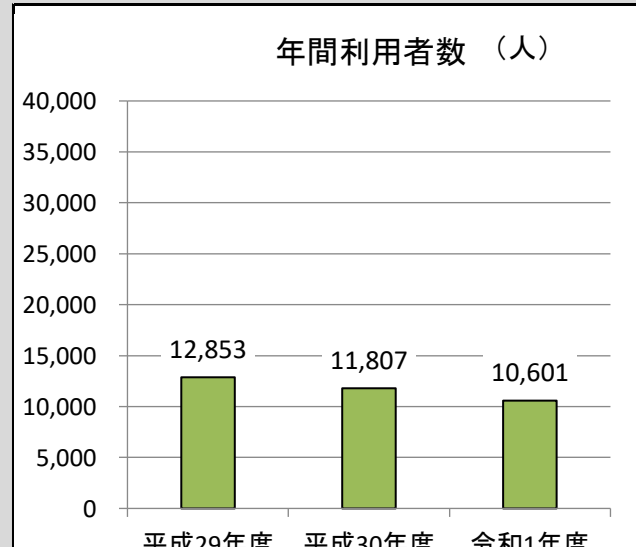
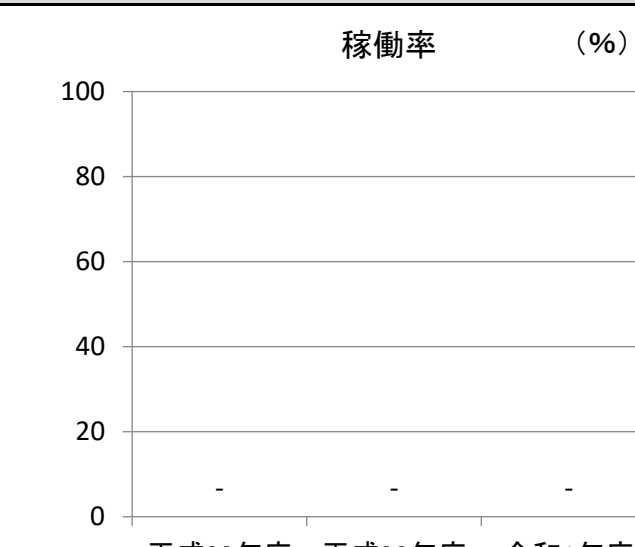
用途：児童館・児童センター
 所管局：子供未来局
 所管課：子供育成部児童クラブ事業推進課

施設名：若林児童館

令和元年度実績

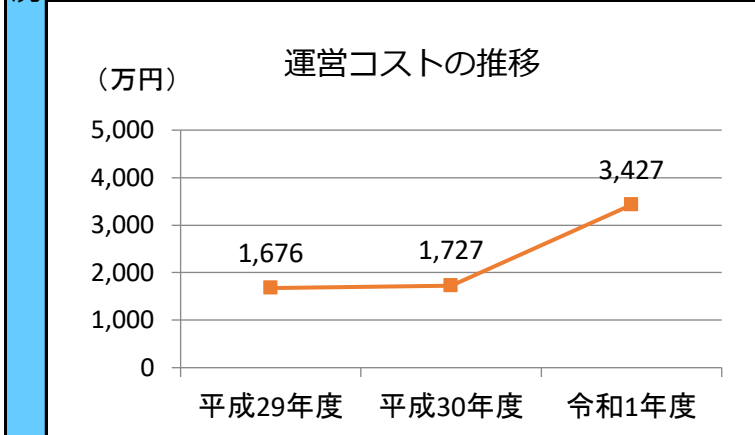
施設概要			
所在・土地			
所在地	若林区若林3丁目15-20		
敷地面積	3,048 m ²	敷地保有状況	所有
地図情報へのリンク	https://www2.wagmap.jp/sendacity/MAP?linkid=1d63e63a-c2c2-4893-b31a-ba2ecd323356&mid=233		
施設全体			
併設施設	市民センター、コミュニティ防災センター		
建物状況			
延床面積	189 m ²	建物の権利状況	所有権
建築年度	平成3年	構造	鉄筋コンクリート
築年数	29年	駐車可能台数	22台

運営時間・休館日
運営時間： 平日：放課後～19:15, 土曜日：9:00～17:00, 学校長期休業日：8:00～19:15 休館日： 日・祝日

運営状況			
運営方式	指定管理	年間利用者数	10,601人
運営人員		稼働率	—%
正職員	—人	年間利用コマ数	—/年
嘱託職員等	—人	年間利用可能コマ数	—/年
年間利用者数・機能別稼働率の推移			
年間利用者数 (人) 		稼働率 (%) 	

設備・諸室別の利用状況		
利用人数	—	人
利用コマ数	—	/年
利用可能コマ数	—	/年
稼働率	—	%
利用人数	—	人
利用コマ数	—	/年
利用可能コマ数	—	/年
稼働率	—	%
利用人数	—	人
利用コマ数	—	/年
利用可能コマ数	—	/年
稼働率	—	%
利用人数	—	人
利用コマ数	—	/年
利用可能コマ数	—	/年
稼働率	—	%

支出 (万円)	3,427	(前年比 + 1,700)
光熱水費	141	(前年比 + 140)
委託費※	25	(前年比 + 25)
維持補修費	23	(前年比 + 12)
人件費	3,067	(前年比 + 1,429)
その他 (手数料など)	170	(前年比 + 93)
※清掃、警備、保守点検等に係る委託費		
収入 (万円)	—	(前年比 ± 0)
使用料 (営利目的分以外)	—	(前年比 ± 0)
使用料 (営利目的分)	—	(前年比 ± 0)
その他 (目的外使用料等)	—	(前年比 ± 0)
施設使用料減免実施額 (万円)	—	(前年比 ± 0)



注1) 支出・収入とも、それぞれの金額を表示単位未満の位で四捨五入しているため、合計と内訳の足し上げが一致しない場合があります。

備考

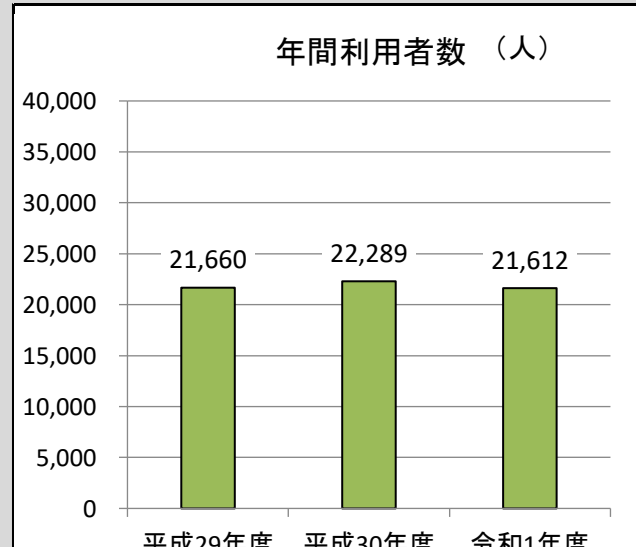
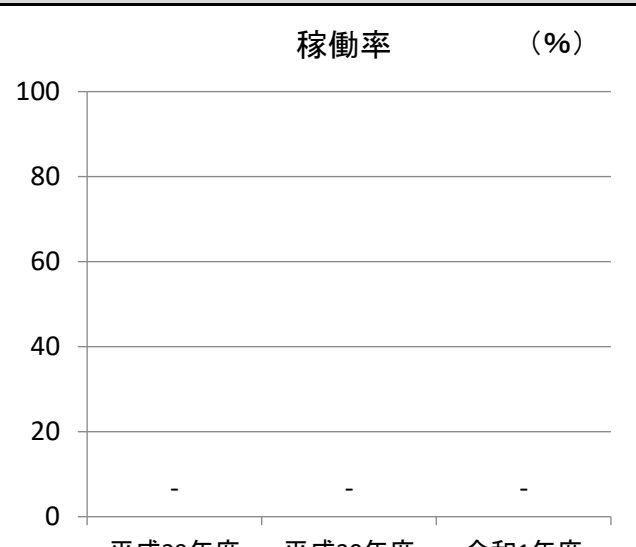
用途：児童館・児童センター
 所管局：子供未来局
 所管課：子供育成部児童クラブ事業推進課

施設名：芦の口児童館

令和元年度実績

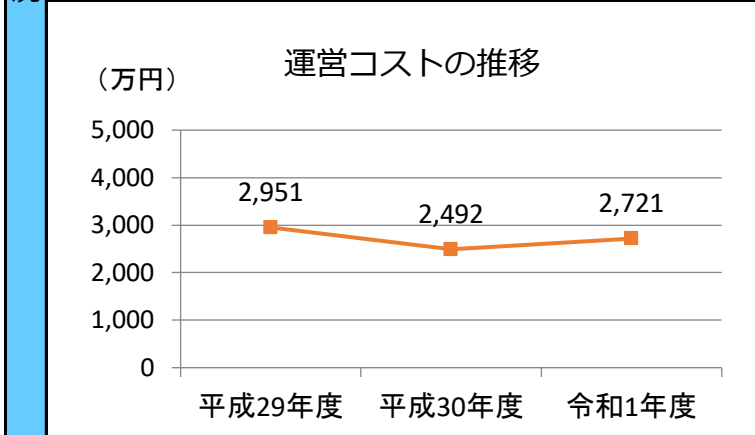
施設概要			
所在・土地			
所在地	太白区西の平2丁目36-10		
敷地面積	1,078 m ²	敷地保有状況	所有
地図情報へのリンク	https://www2.wagmap.jp/sendacity/MAP?linkid=b2ceed91-46c3-44be-b06d-987c2a912a33&mid=233		
施設全体			
併設施設	なし		
建物状況			
延床面積	275 m ²	建物の権利状況	所有権
建築年度	平成23年	構造	鉄骨造
築年数	9年	駐車可能台数	7台

運営時間・休館日
運営時間： 平日：放課後～19:15, 土曜日：9:00～17:00, 学校長期休業日：8:00～19:15 休館日： 日・祝日

運営状況			
運営方式	指定管理	年間利用者数	21,612人
運営人員		稼働率	—%
正職員	—人	年間利用コマ数	—/年
嘱託職員等	—人	年間利用可能コマ数	—/年
年間利用者数・機能別稼働率の推移			
年間利用者数 (人) 		稼働率 (%) 	

設備・諸室別の利用状況		
利用人数	—	人
利用コマ数	—	/年
利用可能コマ数	—	/年
稼働率	—	%
利用人数	—	人
利用コマ数	—	/年
利用可能コマ数	—	/年
稼働率	—	%
利用人数	—	人
利用コマ数	—	/年
利用可能コマ数	—	/年
稼働率	—	%
利用人数	—	人
利用コマ数	—	/年
利用可能コマ数	—	/年
稼働率	—	%
利用人数	—	人
利用コマ数	—	/年
利用可能コマ数	—	/年
稼働率	—	%

支出 (万円)		2,721	(前年比 + 230)
運営コスト	光熱水費	0	(前年比 ± 0)
	委託費※	0	(前年比 ± 0)
	維持補修費	0	(前年比 ± 0)
	人件費	0	(前年比 ± 0)
	その他 (手数料など)	2,721	(前年比 + 230)
	※清掃、警備、保守点検等に係る委託費		
収入 (万円)		—	(前年比 ± 0)
使用料 (営利目的分以外)		—	(前年比 ± 0)
使用料 (営利目的分)		—	(前年比 ± 0)
その他 (目的外使用料等)		—	(前年比 ± 0)
施設使用料減免実施額 (万円)		—	(前年比 ± 0)



注1) 支出・収入とも、それぞれの金額を表示単位未満の位で四捨五入しているため、合計と内訳の足し上げが一致しない場合があります。

備考

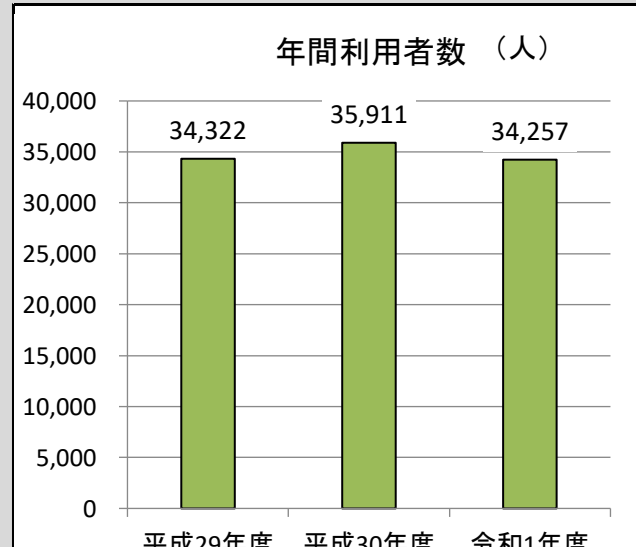
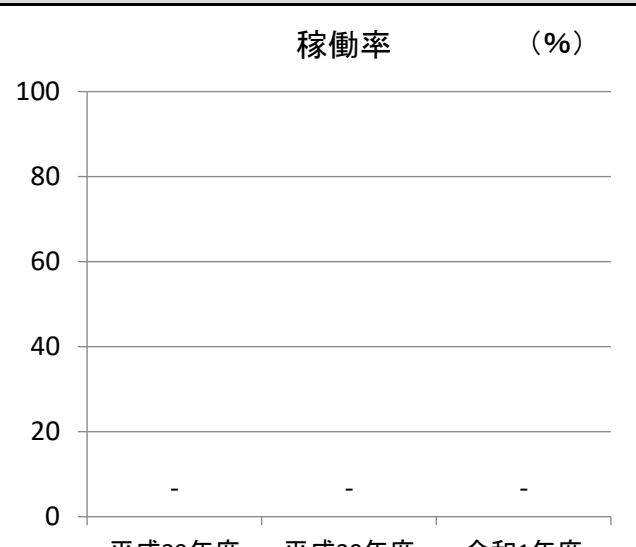
用途 : 児童館・児童センター
 所管局 : 子供未来局
 所管課 : 子供育成部児童クラブ事業推進課

施設名 : 大野田児童館

令和元年度実績

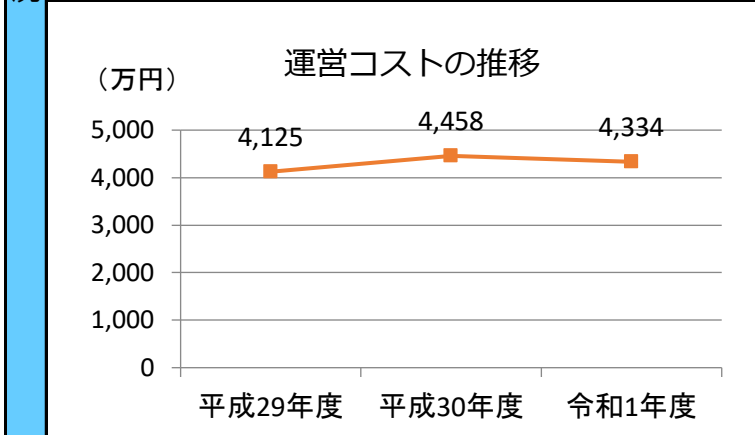
施設概要			
所在・土地			
所在地	太白区大野田5丁目23-5		
敷地面積	3,548 m ²	敷地保有状況	所有
地図情報へのリンク	https://www2.wagmap.jp/sendacity/MAP?linkid=2e725710-536a-4bae-a67d-f36e64d0ccd3&mid=233		
施設全体			
併設施設	コミュニティ・センター		
建物状況			
延床面積	382 m ²	建物の権利状況	所有権
建築年度	平成22年	構造	鉄筋コンクリート
築年数	10年	駐車可能台数	28台

運営時間・休館日
運営時間: 平日: 放課後~19:15, 土曜日: 9:00~17:00, 学校長期休業日: 8:00~19:15 休館日: 日・祝日

運営状況			
運営方式	指定管理	年間利用者数	34,257人
運営人員		稼働率	-%
正職員	-人	年間利用コマ数	-/年
嘱託職員等	-人	年間利用可能コマ数	-/年
年間利用者数・機能別稼働率の推移			
年間利用者数 (人) 		稼働率 (%) 	

設備・諸室別の利用状況		
利用人数	-	人
利用コマ数	-	/年
利用可能コマ数	-	/年
稼働率	-	%
利用人数	-	人
利用コマ数	-	/年
利用可能コマ数	-	/年
稼働率	-	%
利用人数	-	人
利用コマ数	-	/年
利用可能コマ数	-	/年
稼働率	-	%
利用人数	-	人
利用コマ数	-	/年
利用可能コマ数	-	/年
稼働率	-	%
利用人数	-	人
利用コマ数	-	/年
利用可能コマ数	-	/年
稼働率	-	%

支出 (万円)	4,334	(前年比 ▲ 124)
光熱水費	123	(前年比 ▲ 20)
委託費※	0	(前年比 ▲ 85)
維持補修費	0	(前年比 ▲ 3)
人件費	3,410	(前年比 ▲ 281)
その他 (手数料など)	801	(前年比 + 264)
※清掃、警備、保守点検等に係る委託費		
収入 (万円)	-	(前年比 ± 0)
使用料 (営利目的分以外)	-	(前年比 ± 0)
使用料 (営利目的分)	-	(前年比 ± 0)
その他 (目的外使用料等)	-	(前年比 ± 0)
施設使用料減免実施額 (万円)	-	(前年比 ± 0)



注1) 支出・収入とも、それぞれの金額を表示単位未満の位で四捨五入しているため、合計と内訳の足し上げが一致しない場合があります。

備 考 「年間利用者数」「支出」にはサテライト室(2か所)分を含みます。

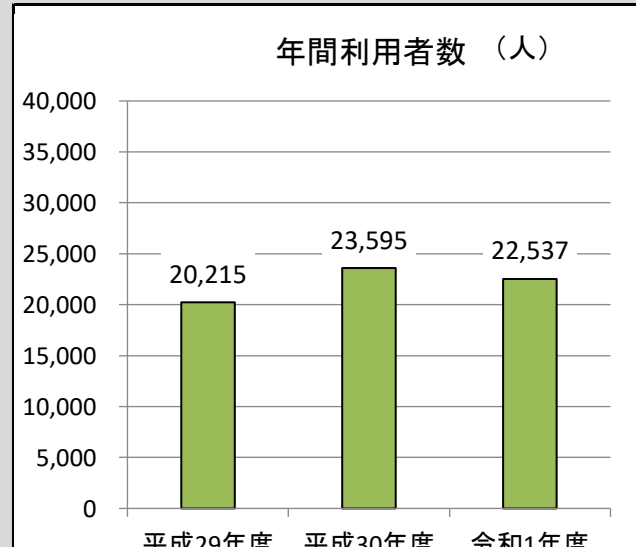
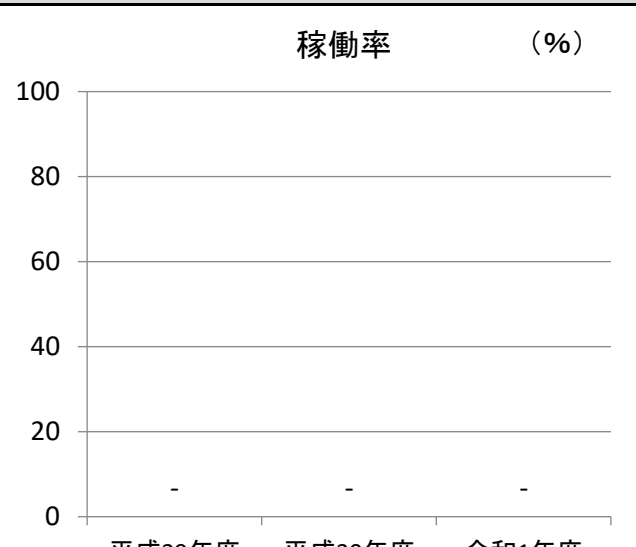
用途：児童館・児童センター
 所管局：子供未来局
 所管課：子供育成部児童クラブ事業推進課

施設名：鹿野児童館

令和元年度実績

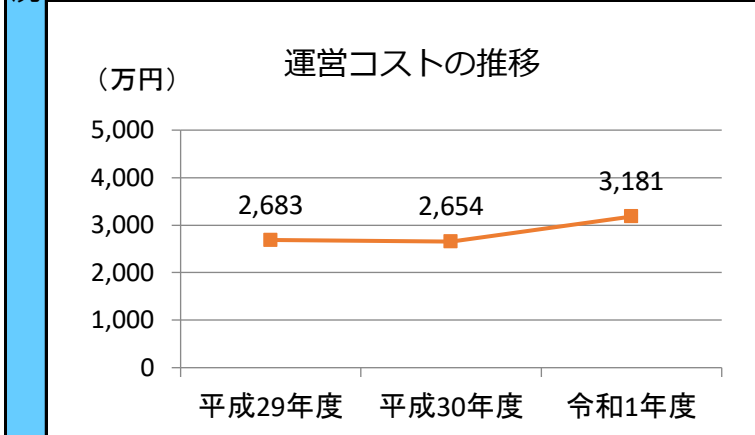
施設概要			
所在・土地			
所在地	太白区鹿野2丁目9-2		
敷地面積	1,448 m ²	敷地保有状況	所有
地図情報へのリンク	https://www2.wagmap.jp/sendacity/MAP?linkid=2db2b4a2-be7a-4666-a841-06b2373abe7e&mid=233		
施設全体			
併設施設	なし		
建物状況			
延床面積	259 m ²	建物の権利状況	所有権
建築年度	平成16年	構造	鉄骨造
築年数	16年	駐車可能台数	4台

運営時間・休館日
運営時間： 平日：放課後～19:15, 土曜日：9:00～17:00, 学校長期休業日：8:00～19:15 休館日： 日・祝日

運営状況			
運営方式	指定管理	年間利用者数	22,537人
運営人員		稼働率	—%
正職員	—人	年間利用コマ数	—/年
嘱託職員等	—人	年間利用可能コマ数	—/年
年間利用者数・機能別稼働率の推移			
年間利用者数 (人) 		稼働率 (%) 	

設備・諸室別の利用状況		
利用人数	—	人
利用コマ数	—	/年
利用可能コマ数	—	/年
稼働率	—	%
利用人数	—	人
利用コマ数	—	/年
利用可能コマ数	—	/年
稼働率	—	%
利用人数	—	人
利用コマ数	—	/年
利用可能コマ数	—	/年
稼働率	—	%
利用人数	—	人
利用コマ数	—	/年
利用可能コマ数	—	/年
稼働率	—	%
利用人数	—	人
利用コマ数	—	/年
利用可能コマ数	—	/年
稼働率	—	%

支出 (万円)	3,181	(前年比 + 527)
光熱水費	96	(前年比 + 95)
委託費※	13	(前年比 + 13)
維持補修費	0	(前年比 ± 0)
人件費	2,817	(前年比 + 2,817)
その他 (手数料など)	255	(前年比 ▲ 2,399)
※清掃、警備、保守点検等に係る委託費		
収入 (万円)	—	(前年比 ± 0)
使用料 (営利目的分以外)	—	(前年比 ± 0)
使用料 (営利目的分)	—	(前年比 ± 0)
その他 (目的外使用料等)	—	(前年比 ± 0)
施設使用料減免実施額 (万円)	—	(前年比 ± 0)



注1) 支出・収入とも、それぞれの金額を表示単位未満の位で四捨五入しているため、合計と内訳の足し上げが一致しない場合があります。

備考

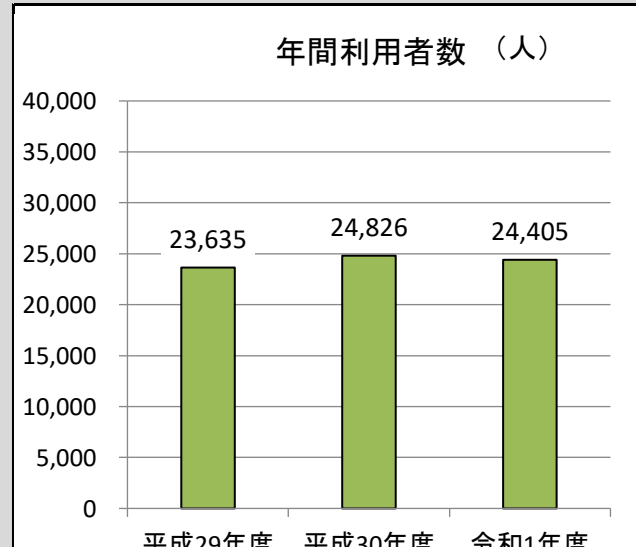
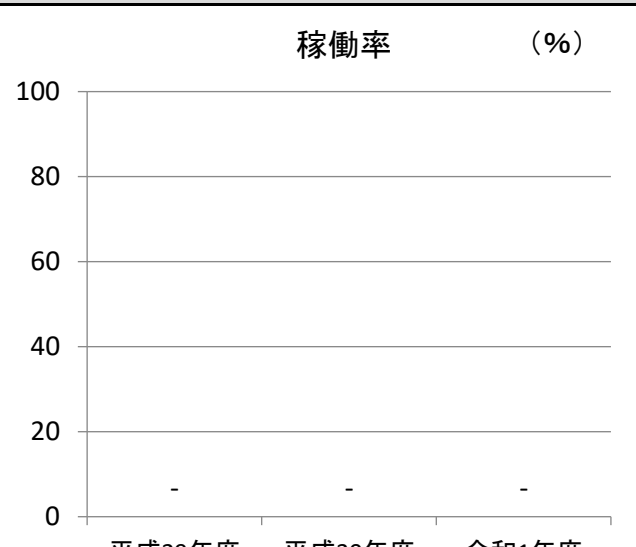
用途：児童館・児童センター
 所管局：子供未来局
 所管課：子供育成部児童クラブ事業推進課

施設名：上野山児童館

令和元年度実績

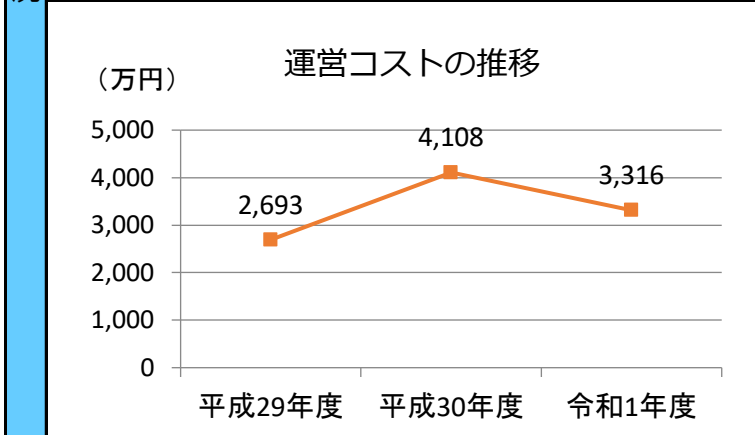
施設概要			
所在・土地			
所在地	太白区上野山1丁目11-1		
敷地面積	1,599 m ²	敷地保有状況	所有
地図情報へのリンク	https://www2.wagmap.jp/sendacity/MAP?linkid=f4516014-0dd3-4322-be84-8842a0cd8548&mid=233		
施設全体			
併設施設	なし		
建物状況			
延床面積	429 m ²	建物の権利状況	所有権
建築年度	平成17年	構造	鉄骨造
築年数	15年	駐車可能台数	9台

運営時間・休館日
運営時間： 平日：放課後～19:15, 土曜日：9:00～17:00, 学校長期休業日：8:00～19:15 休館日： 日・祝日

運営状況			
運営方式	指定管理	年間利用者数	24,405人
運営人員		稼働率	—%
正職員	—人	年間利用コマ数	—/年
嘱託職員等	—人	年間利用可能コマ数	—/年
年間利用者数・機能別稼働率の推移			
年間利用者数 (人) 		稼働率 (%) 	

設備・諸室別の利用状況		
利用人数	—	人
利用コマ数	—	/年
利用可能コマ数	—	/年
稼働率	—	%
利用人数	—	人
利用コマ数	—	/年
利用可能コマ数	—	/年
稼働率	—	%
利用人数	—	人
利用コマ数	—	/年
利用可能コマ数	—	/年
稼働率	—	%
利用人数	—	人
利用コマ数	—	/年
利用可能コマ数	—	/年
稼働率	—	%
利用人数	—	人
利用コマ数	—	/年
利用可能コマ数	—	/年
稼働率	—	%

支出 (万円)	3,316	(前年比 ▲ 791)
光熱水費	159	(前年比 + 43)
委託費※	20	(前年比 ▲ 45)
維持補修費	8	(前年比 ▲ 18)
人件費	2,874	(前年比 ▲ 851)
その他 (手数料など)	255	(前年比 + 79)
※清掃、警備、保守点検等に係る委託費		
収入 (万円)	—	(前年比 ± 0)
使用料 (営利目的分以外)	—	(前年比 ± 0)
使用料 (営利目的分)	—	(前年比 ± 0)
その他 (目的外使用料等)	—	(前年比 ± 0)
施設使用料減免実施額 (万円)	—	(前年比 ± 0)



注1) 支出・収入とも、それぞれの金額を表示単位未満の位で四捨五入しているため、合計と内訳の足し上げが一致しない場合があります。

備考

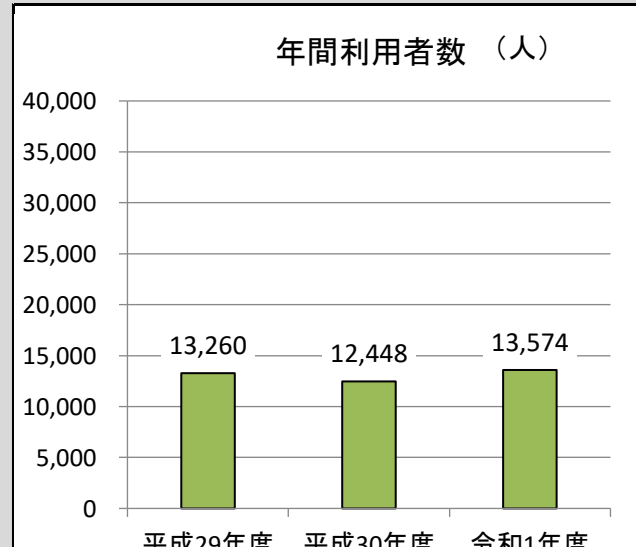
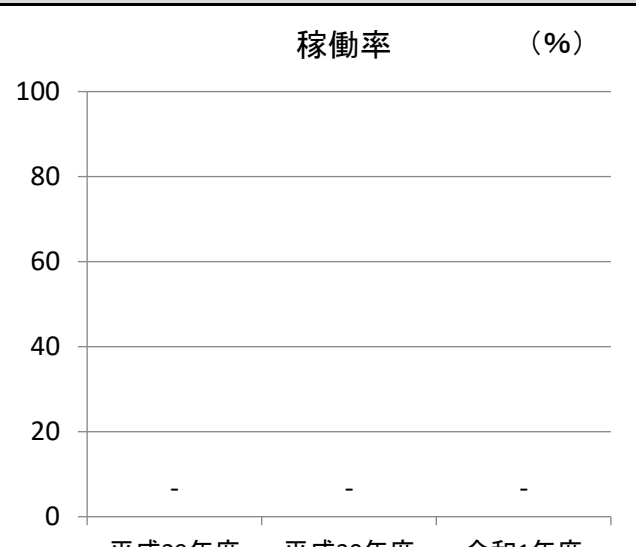
用途：児童館・児童センター
 所管局：子供未来局
 所管課：子供育成部児童クラブ事業推進課

施設名：郡山児童館

令和元年度実績

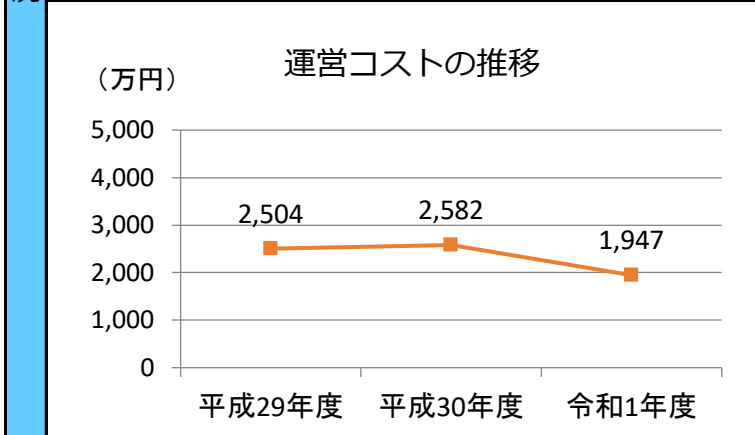
施設概要			
所在・土地			
所在地	太白区郡山字行新田9-5		
敷地面積	996 m ²	敷地保有状況	所有
地図情報へのリンク	https://www2.wagmap.jp/sendacity/MAP?linkid=879476fd-dd90-48ae-89a0-d312be4bb162&mid=233		
施設全体			
併設施設	コミュニティ・センター		
建物状況			
延床面積	278 m ²	建物の権利状況	所有権
建築年度	平成11年	構造	鉄筋コンクリート
築年数	21年	駐車可能台数	8台

運営時間・休館日
運営時間： 平日：放課後～19:15, 土曜日：9:00～17:00, 学校長期休業日：8:00～19:15 休館日： 日・祝日

運営状況			
運営方式	指定管理	年間利用者数	13,574人
運営人員		稼働率	—%
正職員	—人	年間利用コマ数	—/年
嘱託職員等	—人	年間利用可能コマ数	—/年
年間利用者数・機能別稼働率の推移			
年間利用者数 (人) 		稼働率 (%) 	

設備・諸室別の利用状況		
利用人数	—	人
利用コマ数	—	/年
利用可能コマ数	—	/年
稼働率	—	%
利用人数	—	人
利用コマ数	—	/年
利用可能コマ数	—	/年
稼働率	—	%
利用人数	—	人
利用コマ数	—	/年
利用可能コマ数	—	/年
稼働率	—	%
利用人数	—	人
利用コマ数	—	/年
利用可能コマ数	—	/年
稼働率	—	%

支出 (万円)	1,947	(前年比 ▲ 634)
光熱水費	80	(前年比 + 79)
委託費※	14	(前年比 ▲ 28)
維持補修費	13	(前年比 ▲ 4)
人件費	1,743	(前年比 ▲ 666)
その他 (手数料など)	97	(前年比 ▲ 17)
※清掃、警備、保守点検等に係る委託費		
収入 (万円)	—	(前年比 ± 0)
使用料 (営利目的分以外)	—	(前年比 ± 0)
使用料 (営利目的分)	—	(前年比 ± 0)
その他 (目的外使用料等)	—	(前年比 ± 0)
施設使用料減免実施額 (万円)	—	(前年比 ± 0)



注1) 支出・収入とも、それぞれの金額を表示単位未満の位で四捨五入しているため、合計と内訳の足し上げが一致しない場合があります。

備考

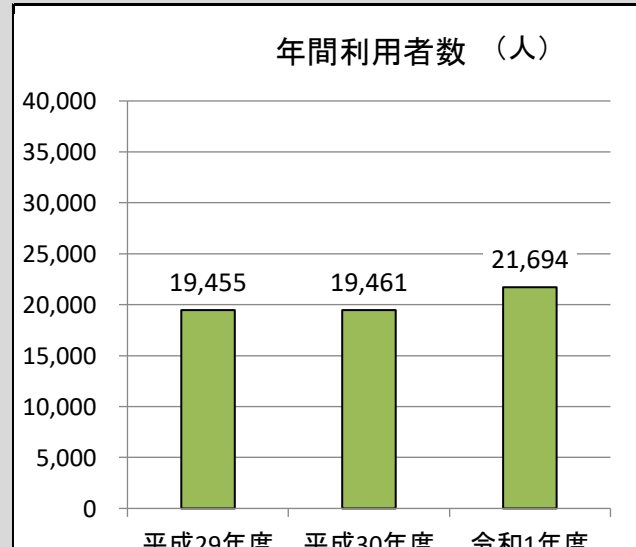
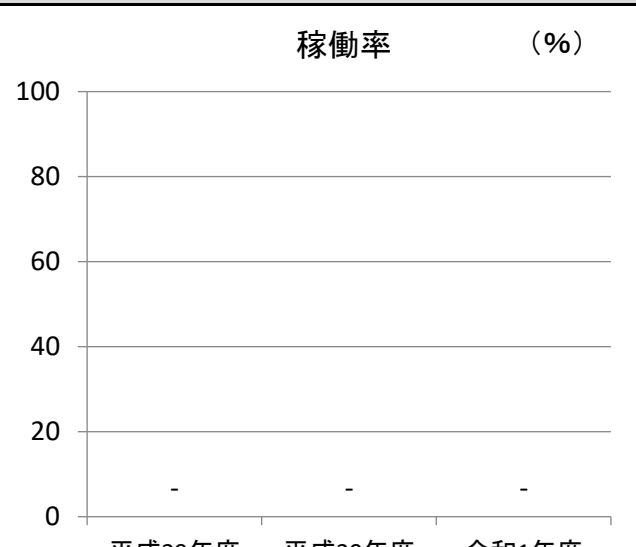
用途：児童館・児童センター
 所管局：子供未来局
 所管課：子供育成部児童クラブ事業推進課

施設名：金剛沢児童館

令和元年度実績

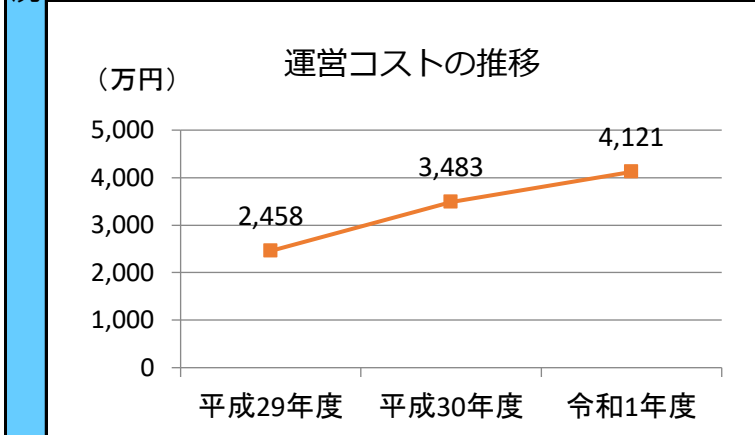
施設概要			
所在・土地			
所在地	太白区金剛沢1丁目27-1		
敷地面積	618 m ²	敷地保有状況	所有
地図情報へのリンク	https://www2.wagmap.jp/sendacity/MAP?linkid=d8bd7e24-7e37-4b4d-a182-49709173e421&mid=233		
施設全体			
併設施設	なし		
建物状況			
延床面積	266 m ²	建物の権利状況	所有権
建築年度	平成23年	構造	鉄骨造
築年数	9年	駐車可能台数	3台

運営時間・休館日
運営時間： 平日：放課後～19:15, 土曜日：9:00～17:00, 学校長期休業日：8:00～19:15 休館日： 日・祝日

運営状況			
運営方式	指定管理	年間利用者数	21,694人
運営人員		稼働率	—%
正職員	—人	年間利用コマ数	—/年
嘱託職員等	—人	年間利用可能コマ数	—/年
年間利用者数・機能別稼働率の推移			
年間利用者数 (人) 		稼働率 (%) 	

設備・諸室別の利用状況		
利用人数	—	人
利用コマ数	—	/年
利用可能コマ数	—	/年
稼働率	—	%
利用人数	—	人
利用コマ数	—	/年
利用可能コマ数	—	/年
稼働率	—	%
利用人数	—	人
利用コマ数	—	/年
利用可能コマ数	—	/年
稼働率	—	%
利用人数	—	人
利用コマ数	—	/年
利用可能コマ数	—	/年
稼働率	—	%

コスト状況	
支出 (万円)	4,121 (前年比 + 637)
光熱水費	82 (前年比 ▲ 2)
委託費※	0 (前年比 ▲ 59)
維持補修費	0 (前年比 ▲ 5)
人件費	3,423 (前年比 + 497)
その他 (手数料など)	615 (前年比 + 204)
※清掃、警備、保守点検等に係る委託費	
収入 (万円)	— (前年比 ± 0)
使用料 (営利目的分以外)	— (前年比 ± 0)
使用料 (営利目的分)	— (前年比 ± 0)
その他 (目的外使用料等)	— (前年比 ± 0)
施設使用料減免実施額 (万円)	— (前年比 ± 0)



注1) 支出・収入とも、それぞれの金額を表示単位未満の位で四捨五入しているため、合計と内訳の足し上げが一致しない場合があります。

備考

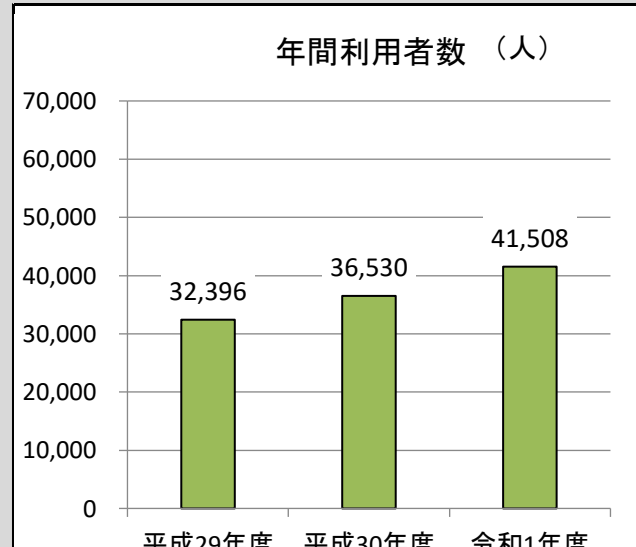
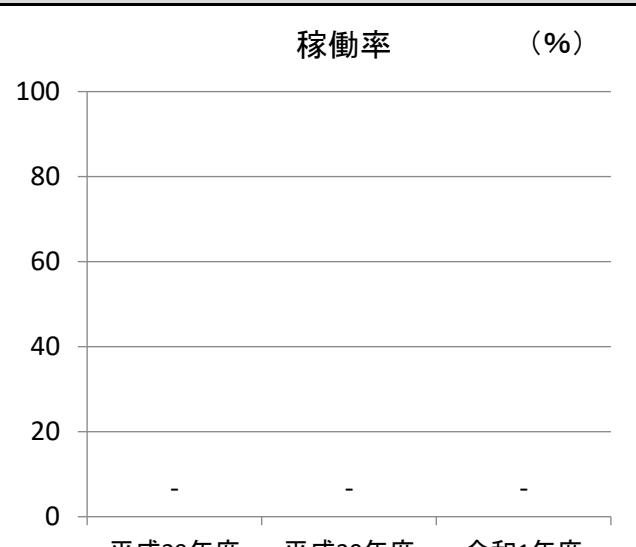
用途：児童館・児童センター
 所管局：子供未来局
 所管課：子供育成部児童クラブ事業推進課

施設名：富沢児童館

令和元年度実績

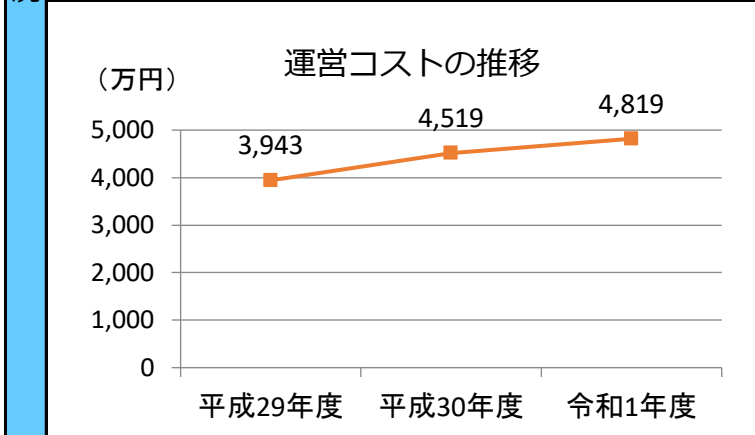
施設概要			
所在・土地			
所在地	太白区富沢字中河原17-1		
敷地面積	19,167	m ²	敷地保有状況 所有
地図情報へのリンク	https://www2.wagmap.jp/sendacity/MAP?linkid=9f3f1cd5-880e-4a77-8ae2-0e10c17fbc2&mid=233		
施設全体			
併設施設	小学校		
建物状況			
延床面積	466	m ²	建物の権利状況 所有権
建築年度	平成21	年	構造 鉄筋コンクリート
築年数	11	年	駐車可能台数 16 台

運営時間・休館日
運営時間： 平日：放課後～19:15, 土曜日：9:00～17:00, 学校長期休業日：8:00～19:15 休館日： 日・祝日

運営状況			
運営方式	指定管理	年間利用者数	41,508 人
運営人員		稼働率	— %
正職員	— 人	年間利用コマ数	— /年
嘱託職員等	— 人	年間利用可能コマ数	— /年
年間利用者数・機能別稼働率の推移			
年間利用者数 (人) 		稼働率 (%) 	

設備・諸室別の利用状況		
利用人数	—	人
利用コマ数	—	/年
利用可能コマ数	—	/年
稼働率	—	%
利用人数	—	人
利用コマ数	—	/年
利用可能コマ数	—	/年
稼働率	—	%
利用人数	—	人
利用コマ数	—	/年
利用可能コマ数	—	/年
稼働率	—	%
利用人数	—	人
利用コマ数	—	/年
利用可能コマ数	—	/年
稼働率	—	%

支出 (万円)		4,819	(前年比 + 300)
運営コスト	光熱水費	25	(前年比 + 1)
	委託費※	0	(前年比 ▲ 64)
	維持補修費	3	(前年比 ▲ 0)
	人件費	4,431	(前年比 + 794)
	その他 (手数料など)	359	(前年比 ▲ 432)
	※清掃、警備、保守点検等に係る委託費		
収入 (万円)		—	(前年比 ± 0)
コスト状況	使用料 (営利目的分以外)	—	(前年比 ± 0)
	使用料 (営利目的分)	—	(前年比 ± 0)
	その他 (目的外使用料等)	—	(前年比 ± 0)
	施設使用料減免実施額 (万円)	—	(前年比 ± 0)



注1) 支出・収入とも、それぞれの金額を表示単位未満の位で四捨五入しているため、合計と内訳の足し上げが一致しない場合があります。

備考
 「年間利用者数」「支出」にはサテライト室分を含みます。

用途：児童館・児童センター
 所管局：子供未来局
 所管課：子供育成部児童クラブ事業推進課

施設名：中田児童館

令和元年度実績

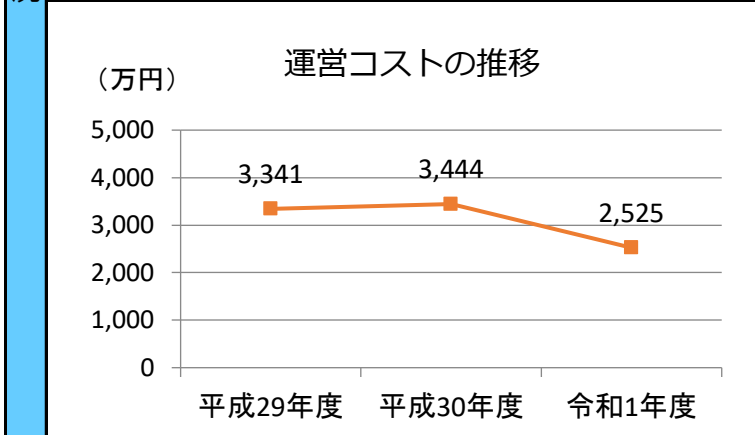
施設概要			
所在・土地			
所在地	太白区中田4丁目1-2		
敷地面積	938 m ²	敷地保有状況	所有
地図情報へのリンク	https://www2.wagmap.jp/sendacity/MAP?linkid=b6a83083-7b7e-4358-a9f4-a7c044298058&mid=233		
施設全体			
併設施設	なし		
建物状況			
延床面積	360 m ²	建物の権利状況	所有権
建築年度	平成14年	構造	木造
築年数	18年	駐車可能台数	4台

運営時間・休館日
運営時間： 平日：放課後～19:15, 土曜日：9:00～17:00, 学校長期休業日：8:00～19:15 休館日： 日・祝日

運営状況			
運営方式	指定管理	年間利用者数	25,815人
運営人員		稼働率	—%
正職員	—人	年間利用コマ数	—/年
嘱託職員等	—人	年間利用可能コマ数	—/年
年間利用者数・機能別稼働率の推移			
年間利用者数 (人)		稼働率 (%)	

設備・諸室別の利用状況		
利用人数	—	人
利用コマ数	—	/年
利用可能コマ数	—	/年
稼働率	—	%
利用人数	—	人
利用コマ数	—	/年
利用可能コマ数	—	/年
稼働率	—	%
利用人数	—	人
利用コマ数	—	/年
利用可能コマ数	—	/年
稼働率	—	%
利用人数	—	人
利用コマ数	—	/年
利用可能コマ数	—	/年
稼働率	—	%
利用人数	—	人
利用コマ数	—	/年
利用可能コマ数	—	/年
稼働率	—	%

支出 (万円)	2,525	(前年比 ▲ 919)
光熱水費	104	(前年比 + 6)
委託費※	19	(前年比 ▲ 36)
維持補修費	17	(前年比 ▲ 5)
人件費	2,260	(前年比 ▲ 863)
その他 (手数料など)	125	(前年比 ▲ 22)
※清掃、警備、保守点検等に係る委託費		
収入 (万円)	—	(前年比 ± 0)
使用料 (営利目的分以外)	—	(前年比 ± 0)
使用料 (営利目的分)	—	(前年比 ± 0)
その他 (目的外使用料等)	—	(前年比 ± 0)
施設使用料減免実施額 (万円)	—	(前年比 ± 0)



注1) 支出・収入とも、それぞれの金額を表示単位未満の位で四捨五入しているため、合計と内訳の足し上げが一致しない場合があります。

備考
 「年間利用者数」「支出」にはサテライト室分を含みます。

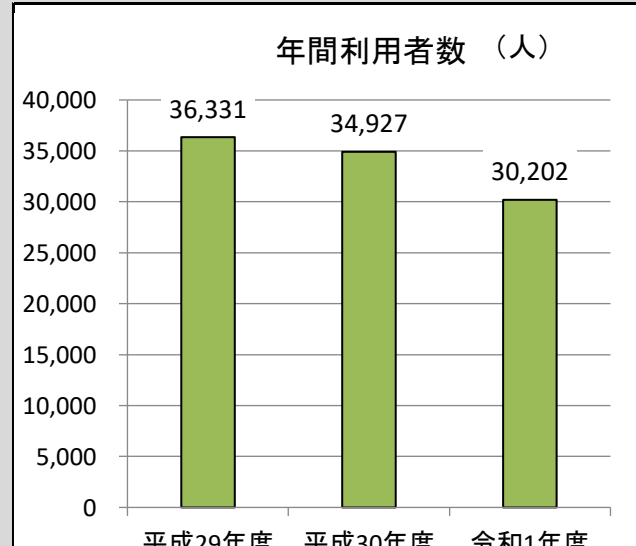
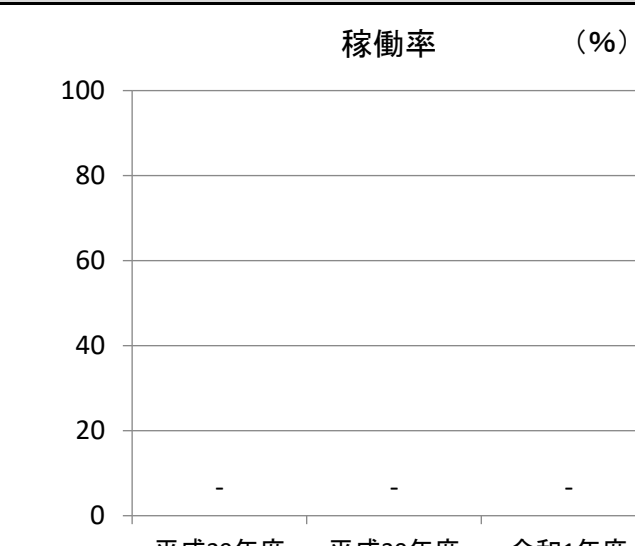
用途：児童館・児童センター
 所管局：子供未来局
 所管課：子供育成部児童クラブ事業推進課

施設名：長町児童館

令和元年度実績

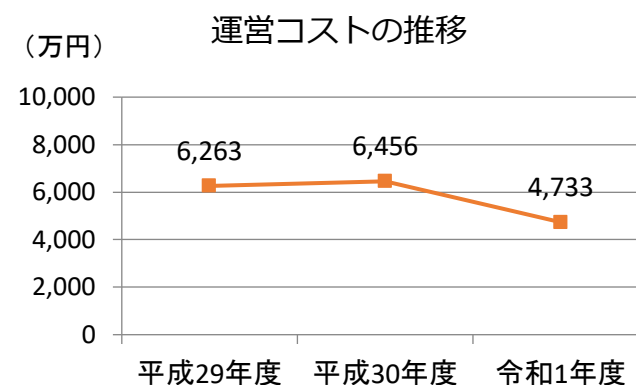
施設概要			
所在・土地			
所在地	太白区長町5丁目3-2		
敷地面積	675 m ²	敷地保有状況	敷地権
地図情報へのリンク	https://www2.wagmap.jp/sendacity/MAP?linkid=a27f31fc-2072-4e16-ae15-c8d513ce3d52&mid=233		
施設全体			
併設施設	区情報センター、区文化センター、区中央市民センター、図書館		
建物状況			
延床面積	675 m ²	建物の権利状況	区分所有権
建築年度	平成11年	構造	鉄骨鉄筋コンクリート
築年数	21年	駐車可能台数	0台

運営時間・休館日
運営時間： 平日：放課後～19:15、 土曜日：9:00～17:00、 学校長期休業日：8:00～19:15 休館日： 日・祝日

運営状況			
運営方式	指定管理	年間利用者数	30,202人
運営人員		稼働率	—%
正職員	—人	年間利用コマ数	—/年
嘱託職員等	—人	年間利用可能コマ数	—/年
年間利用者数・機能別稼働率の推移			
年間利用者数 (人) 		稼働率 (%) 	

設備・諸室別の利用状況		
利用人数	—	人
利用コマ数	—	/年
利用可能コマ数	—	/年
稼働率	—	%
利用人数	—	人
利用コマ数	—	/年
利用可能コマ数	—	/年
稼働率	—	%
利用人数	—	人
利用コマ数	—	/年
利用可能コマ数	—	/年
稼働率	—	%
利用人数	—	人
利用コマ数	—	/年
利用可能コマ数	—	/年
稼働率	—	%

コスト状況	
支出 (万円)	4,733 (前年比 ▲ 1,723)
光熱水費	195 (前年比 + 13)
委託費※	35 (前年比 ▲ 67)
維持補修費	32 (前年比 ▲ 10)
人件費	4,236 (前年比 ▲ 1,618)
その他 (手数料など)	235 (前年比 ▲ 42)
※清掃、警備、保守点検等に係る委託費	
収入 (万円)	— (前年比 ± 0)
使用料 (営利目的分以外)	— (前年比 ± 0)
使用料 (営利目的分)	— (前年比 ± 0)
その他 (目的外使用料等)	— (前年比 ± 0)
施設使用料減免実施額 (万円)	— (前年比 ± 0)



注1) 支出・収入とも、それぞれの金額を表示単位未満の位で四捨五入しているため、合計と内訳の足し上げが一致しない場合があります。

備考

用途：児童館・児童センター
 所管局：子供未来局
 所管課：子供育成部児童クラブ事業推進課

施設名：長町南児童館

令和元年度実績

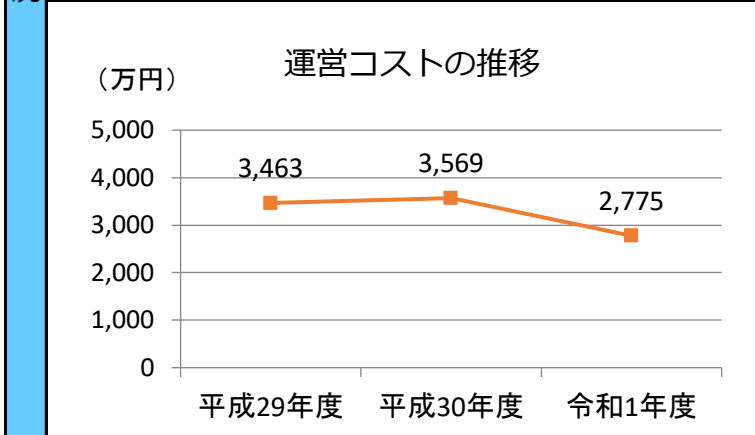
施設概要	所在・土地			
	所在地	太白区長町南1丁目188-5		
	敷地面積	1,726 m ²	敷地保有状況	所有
	地図情報へのリンク	https://www2.wagmap.jp/sendacity/MAP?linkid=ec2bbd4a-4089-4471-8ebb-41b0a67938c7&mid=233		
	施設全体			
	併設施設	コミュニティ・センター		
	建物状況			
	延床面積	384 m ²	建物の権利状況	所有権
	建築年度	平成8年	構造	鉄筋コンクリート
	築年数	24年	駐車可能台数	0台

運営時間・休館日	
運営時間： 平日：放課後～19:15, 土曜日：9:00～17:00, 学校長期休業日：8:00～19:15	
休館日： 日・祝日	

運営・利用状況	運営状況			
	運営方式	指定管理	年間利用者数	22,750人
	運営人員		稼働率	-%
	正職員	-人	年間利用コマ数	-/年
	嘱託職員等	-人	年間利用可能コマ数	-/年
	年間利用者数・機能別稼働率の推移			
	年間利用者数 (人)		稼働率 (%)	

設備・諸室別の利用状況		
利用人数	-	人
利用コマ数	-	/年
利用可能コマ数	-	/年
稼働率	-	%
利用人数	-	人
利用コマ数	-	/年
利用可能コマ数	-	/年
稼働率	-	%
利用人数	-	人
利用コマ数	-	/年
利用可能コマ数	-	/年
稼働率	-	%
利用人数	-	人
利用コマ数	-	/年
利用可能コマ数	-	/年
稼働率	-	%

コスト状況	支出 (万円)	2,775	(前年比 ▲ 794)
	光熱水費	114	(前年比 + 113)
	委託費※	21	(前年比 ▲ 37)
	維持補修費	19	(前年比 ▲ 5)
	人件費	2,484	(前年比 ▲ 846)
	その他 (手数料など)	138	(前年比 ▲ 20)
	※清掃、警備、保守点検等に係る委託費		
	収入 (万円)	-	(前年比 ± 0)
	使用料 (営利目的分以外)	-	(前年比 ± 0)
	使用料 (営利目的分)	-	(前年比 ± 0)
その他 (目的外使用料等)	-	(前年比 ± 0)	
施設使用料減免実施額 (万円)	-	(前年比 ± 0)	



注1) 支出・収入とも、それぞれの金額を表示単位未満の位で四捨五入しているため、合計と内訳の足し上げが一致しない場合があります。

備 考 「年間利用者数」「支出」にはサテライト室(3か所)分を含みます。

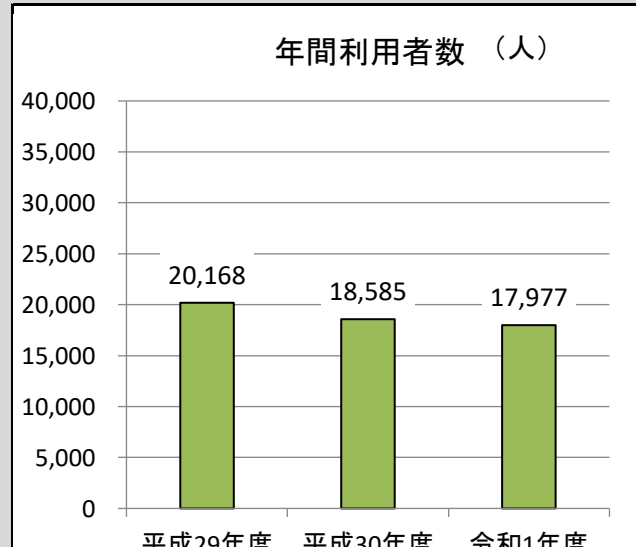
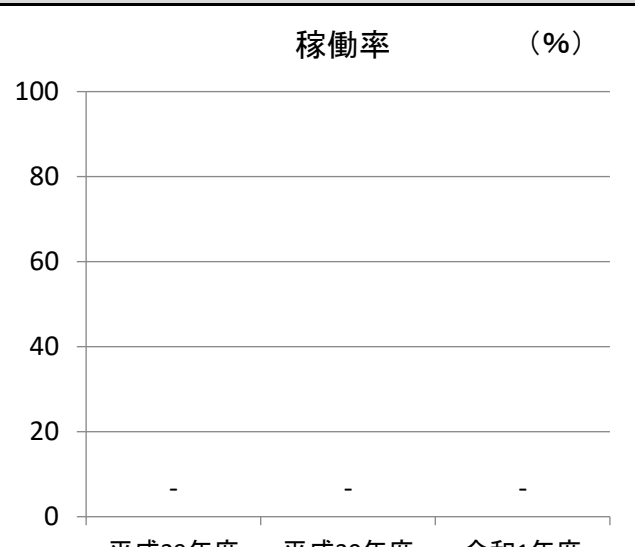
用途：児童館・児童センター
 所管局：子供未来局
 所管課：子供育成部児童クラブ事業推進課

施設名：西多賀児童館

令和元年度実績

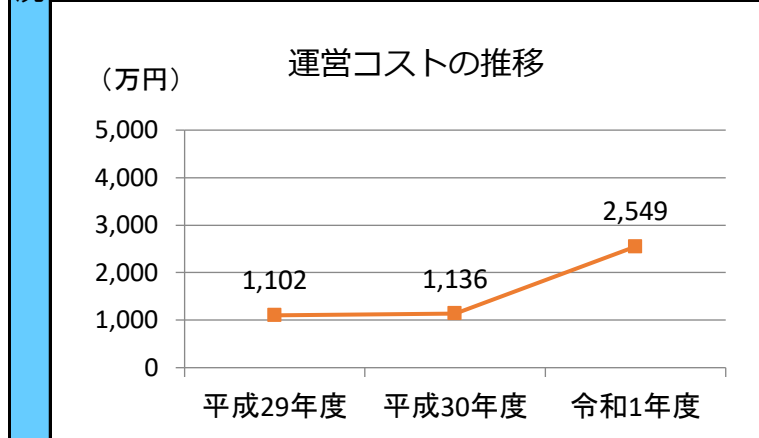
施設概要			
所在・土地			
所在地	太白区西多賀3丁目6-8		
敷地面積	2,940 m ²	敷地保有状況	所有
地図情報へのリンク	https://www2.wagmap.jp/sendacity/MAP?linkid=381713ee-fa81-45b3-9967-8206f06b80f4&mid=233		
施設全体			
併設施設	市民センター		
建物状況			
延床面積	511 m ²	建物の権利状況	所有権
建築年度	平成30年	構造	鉄筋コンクリート・一部鉄骨造
築年数	2年	駐車可能台数	26台

運営時間・休館日
運営時間： 平日：放課後～19:15, 土曜日：9:00～17:00, 学校長期休業日：8:00～19:15 休館日： 日・祝日

運営状況			
運営方式	指定管理	年間利用者数	17,977人
運営人員		稼働率	—%
正職員	—人	年間利用コマ数	—/年
嘱託職員等	—人	年間利用可能コマ数	—/年
年間利用者数・機能別稼働率の推移			
年間利用者数 (人) 		稼働率 (%) 	

設備・諸室別の利用状況		
利用人数	—	人
利用コマ数	—	/年
利用可能コマ数	—	/年
稼働率	—	%
利用人数	—	人
利用コマ数	—	/年
利用可能コマ数	—	/年
稼働率	—	%
利用人数	—	人
利用コマ数	—	/年
利用可能コマ数	—	/年
稼働率	—	%
利用人数	—	人
利用コマ数	—	/年
利用可能コマ数	—	/年
稼働率	—	%
利用人数	—	人
利用コマ数	—	/年
利用可能コマ数	—	/年
稼働率	—	%

支出 (万円)		2,549	(前年比 + 1,413)
運営コスト	光熱水費	61	(前年比 + 60)
	委託費※	16	(前年比 + 16)
	維持補修費	1	(前年比 ▲ 7)
	人件費	2,274	(前年比 + 1,197)
	その他 (手数料など)	196	(前年比 + 145)
	※清掃、警備、保守点検等に係る委託費		
収入 (万円)		—	(前年比 ± 0)
コスト状況	使用料 (営利目的分以外)	—	(前年比 ± 0)
	使用料 (営利目的分)	—	(前年比 ± 0)
	その他 (目的外使用料等)	—	(前年比 ± 0)
	施設使用料減免実施額 (万円)	—	(前年比 ± 0)



注1) 支出・収入とも、それぞれの金額を表示単位未満の位で四捨五入しているため、合計と内訳の足し上げが一致しない場合があります。

備考 「年間利用者数」「支出」にはサテライト室(2か所)分を含みます。

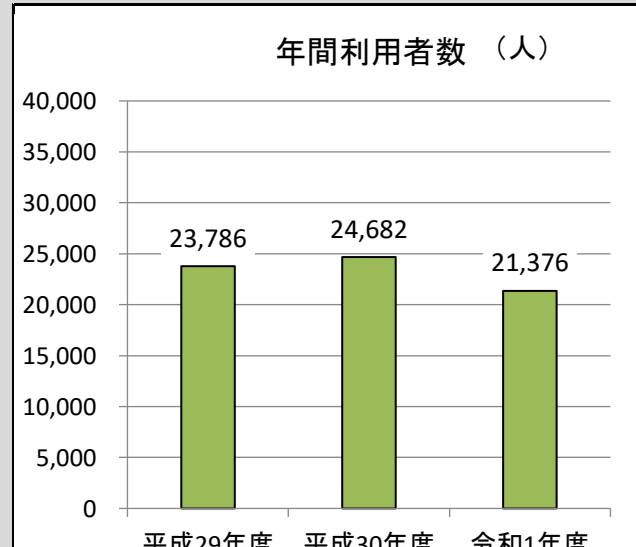
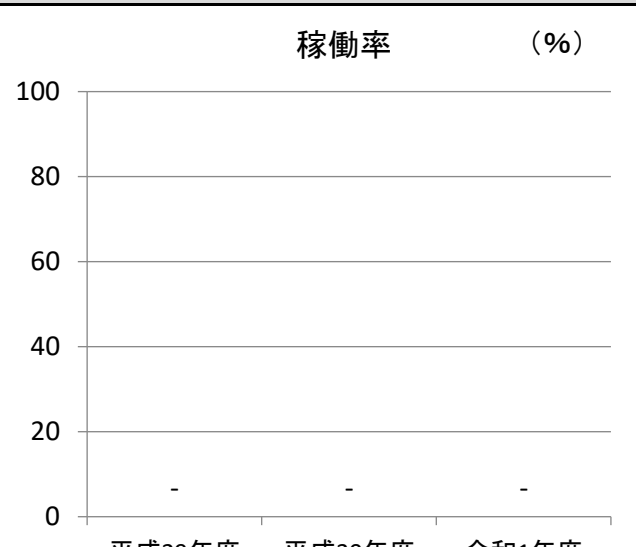
用途：児童館・児童センター
 所管局：子供未来局
 所管課：子供育成部児童クラブ事業推進課

施設名：西中田児童館

令和元年度実績

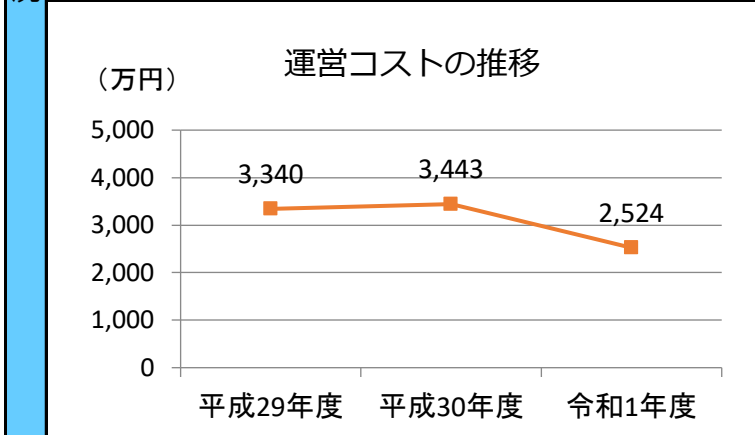
施設概要			
所在・土地			
所在地	太白区西中田7丁目23-35		
敷地面積	1,067 m ²	敷地保有状況	所有
地図情報へのリンク	https://www2.wagmap.jp/sendacity/MAP?linkid=423c1e64-43dd-4f9c-b19e-135eb42d6067&mid=233		
施設全体			
併設施設	なし		
建物状況			
延床面積	360 m ²	建物の権利状況	所有権
建築年度	平成15年	構造	木造
築年数	17年	駐車可能台数	4台

運営時間・休館日
運営時間： 平日：放課後～19:15, 土曜日：9:00～17:00, 学校長期休業日：8:00～19:15 休館日： 日・祝日

運営状況			
運営方式	指定管理	年間利用者数	21,376人
運営人員		稼働率	—%
正職員	—人	年間利用コマ数	—/年
嘱託職員等	—人	年間利用可能コマ数	—/年
年間利用者数・機能別稼働率の推移			
年間利用者数 (人) 		稼働率 (%) 	

設備・諸室別の利用状況		
利用人数	—	人
利用コマ数	—	/年
利用可能コマ数	—	/年
稼働率	—	%
利用人数	—	人
利用コマ数	—	/年
利用可能コマ数	—	/年
稼働率	—	%
利用人数	—	人
利用コマ数	—	/年
利用可能コマ数	—	/年
稼働率	—	%
利用人数	—	人
利用コマ数	—	/年
利用可能コマ数	—	/年
稼働率	—	%

コスト状況	
支出 (万円)	2,524 (前年比 ▲ 919)
光熱水費	104 (前年比 + 6)
委託費※	19 (前年比 ▲ 36)
維持補修費	17 (前年比 ▲ 5)
人件費	2,259 (前年比 ▲ 863)
その他 (手数料など)	125 (前年比 ▲ 22)
※清掃、警備、保守点検等に係る委託費	
収入 (万円)	— (前年比 ± 0)
使用料 (営利目的分以外)	— (前年比 ± 0)
使用料 (営利目的分)	— (前年比 ± 0)
その他 (目的外使用料等)	— (前年比 ± 0)
施設使用料減免実施額 (万円)	— (前年比 ± 0)



注1) 支出・収入とも、それぞれの金額を表示単位未満の位で四捨五入しているため、合計と内訳の足し上げが一致しない場合があります。

備考

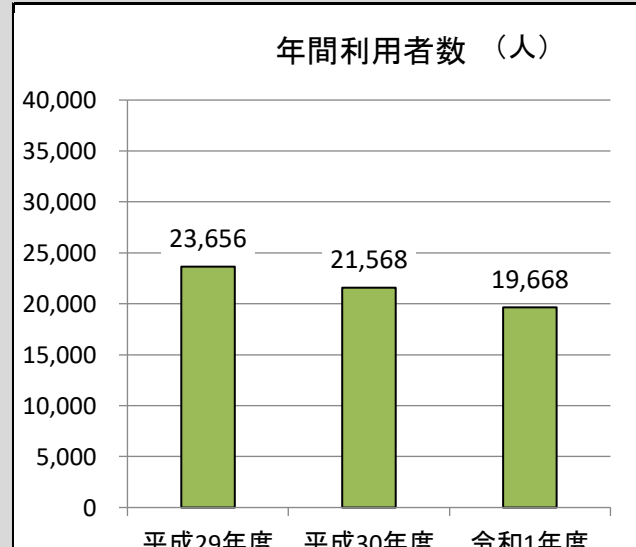
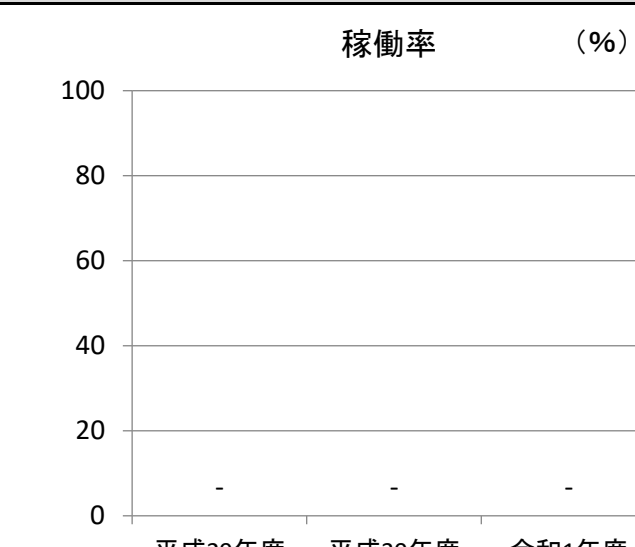
用途：児童館・児童センター
 所管局：子供未来局
 所管課：子供育成部児童クラブ事業推進課

施設名：八本松児童館

令和元年度実績

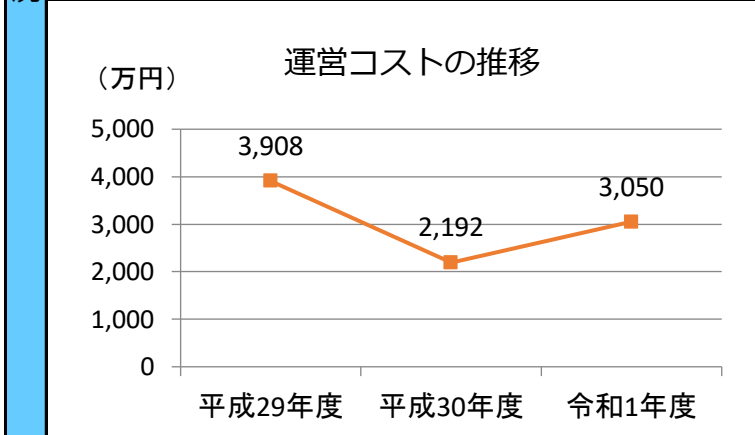
施設概要			
所在・土地			
所在地	太白区八本松2丁目4-20		
敷地面積	4,244 m ²	敷地保有状況	所有
地図情報へのリンク	https://www2.wagmap.jp/sendacity/MAP?linkid=a940e8be-4f26-4e7b-a6ab-9f65119561f5&mid=233		
施設全体			
併設施設	市民センター		
建物状況			
延床面積	329 m ²	建物の権利状況	所有権
建築年度	平成19年	構造	鉄筋コンクリート
築年数	13年	駐車可能台数	22台

運営時間・休館日
運営時間： 平日：放課後～19:15, 土曜日：9:00～17:00, 学校長期休業日：8:00～19:15 休館日： 日・祝日

運営状況			
運営方式	指定管理	年間利用者数	19,668人
運営人員		稼働率	—%
正職員	—人	年間利用コマ数	—/年
嘱託職員等	—人	年間利用可能コマ数	—/年
年間利用者数・機能別稼働率の推移			
年間利用者数 (人) 		稼働率 (%) 	

設備・諸室別の利用状況		
利用人数	—	人
利用コマ数	—	/年
利用可能コマ数	—	/年
稼働率	—	%
利用人数	—	人
利用コマ数	—	/年
利用可能コマ数	—	/年
稼働率	—	%
利用人数	—	人
利用コマ数	—	/年
利用可能コマ数	—	/年
稼働率	—	%
利用人数	—	人
利用コマ数	—	/年
利用可能コマ数	—	/年
稼働率	—	%
利用人数	—	人
利用コマ数	—	/年
利用可能コマ数	—	/年
稼働率	—	%

コスト状況	
支出 (万円)	3,050 (前年比 + 858)
光熱水費	0 (前年比 ± 0)
委託費※	0 (前年比 ± 0)
維持補修費	0 (前年比 ± 0)
人件費	0 (前年比 ± 0)
その他 (手数料など)	3,050 (前年比 + 858)
※清掃、警備、保守点検等に係る委託費	
収入 (万円)	— (前年比 ± 0)
使用料 (営利目的分以外)	— (前年比 ± 0)
使用料 (営利目的分)	— (前年比 ± 0)
その他 (目的外使用料等)	— (前年比 ± 0)
施設使用料減免実施額 (万円)	— (前年比 ± 0)



注1) 支出・収入とも、それぞれの金額を表示単位未満の位で四捨五入しているため、合計と内訳の足し上げが一致しない場合があります。

備考
 「年間利用者数」「支出」にはサテライト室分を含みます。

用途：児童館・児童センター
 所管局：子供未来局
 所管課：子供育成部児童クラブ事業推進課

施設名：東四郎丸児童館

令和元年度実績

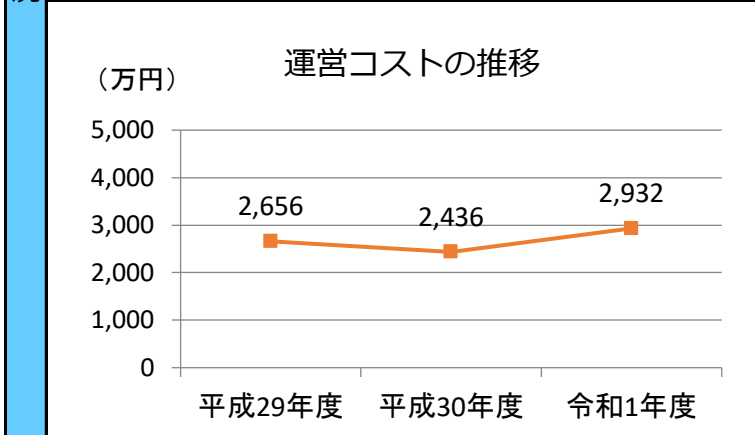
施設概要	所在・土地			
	所在地	太白区四郎丸字大宮26-10		
	敷地面積	2,314 m ²	敷地保有状況	所有
	地図情報へのリンク	https://www2.wagmap.jp/sendacity/MAP?linkid=f8d51101-d527-4efe-9c6d-84afcd1aa009&mid=233		
	施設全体			
	併設施設	コミュニティ・センター		
	建物状況			
	延床面積	348 m ²	建物の権利状況	所有権
	建築年度	平成16年	構造	鉄筋コンクリート
	築年数	16年	駐車可能台数	7台

運営時間・休館日	
運営時間： 平日：放課後～19:15, 土曜日：9:00～17:00, 学校長期休業日：8:00～19:15	
休館日： 日・祝日	

運営・利用状況	運営状況			
	運営方式	指定管理	年間利用者数	13,353人
	運営人員		稼働率	-%
	正職員	-人	年間利用コマ数	-/年
	嘱託職員等	-人	年間利用可能コマ数	-/年
	年間利用者数・機能別稼働率の推移			
	年間利用者数 (人)		稼働率 (%)	

設備・諸室別の利用状況		
利用人数	-	人
利用コマ数	-	/年
利用可能コマ数	-	/年
稼働率	-	%
利用人数	-	人
利用コマ数	-	/年
利用可能コマ数	-	/年
稼働率	-	%
利用人数	-	人
利用コマ数	-	/年
利用可能コマ数	-	/年
稼働率	-	%
利用人数	-	人
利用コマ数	-	/年
利用可能コマ数	-	/年
稼働率	-	%

コスト状況	支出 (万円)	2,932	(前年比 + 496)
	光熱水費	0	(前年比 ± 0)
	委託費※	0	(前年比 ± 0)
	維持補修費	0	(前年比 ± 0)
	人件費	1,963	(前年比 + 1,963)
	その他 (手数料など)	969	(前年比 ▲ 1,467)
	※清掃、警備、保守点検等に係る委託費		
	収入 (万円)	-	(前年比 ± 0)
	使用料 (営利目的分以外)	-	(前年比 ± 0)
	使用料 (営利目的分)	-	(前年比 ± 0)
その他 (目的外使用料等)	-	(前年比 ± 0)	
施設使用料減免実施額 (万円)	-	(前年比 ± 0)	



注1) 支出・収入とも、それぞれの金額を表示単位未満の位で四捨五入しているため、合計と内訳の足し上げが一致しない場合があります。

備考

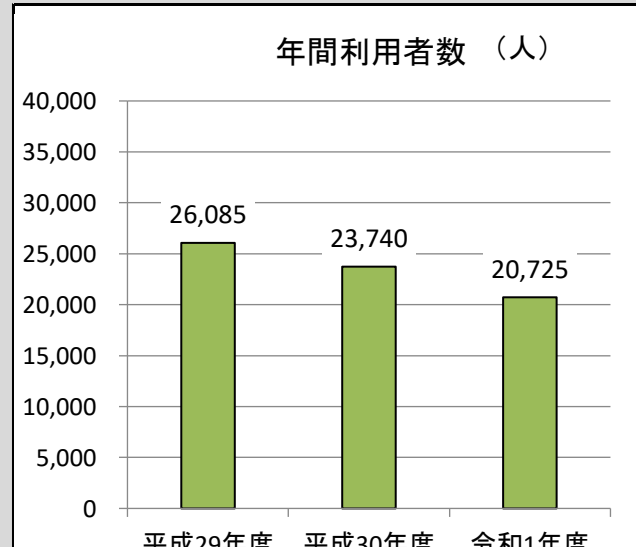
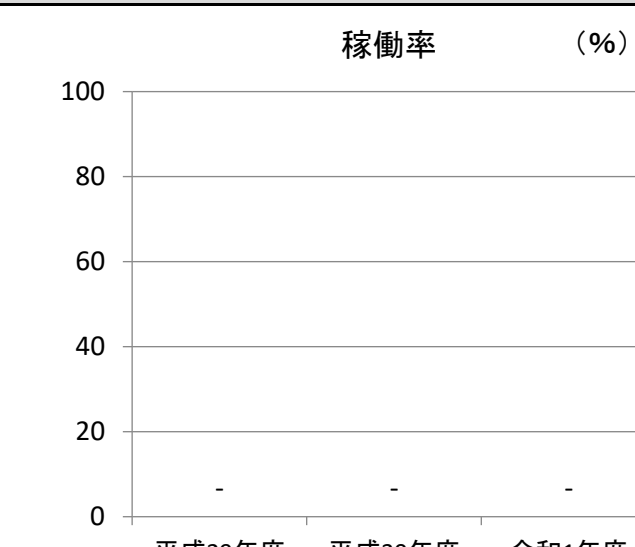
用途：児童館・児童センター
 所管局：子供未来局
 所管課：子供育成部児童クラブ事業推進課

施設名：東中田児童館

令和元年度実績

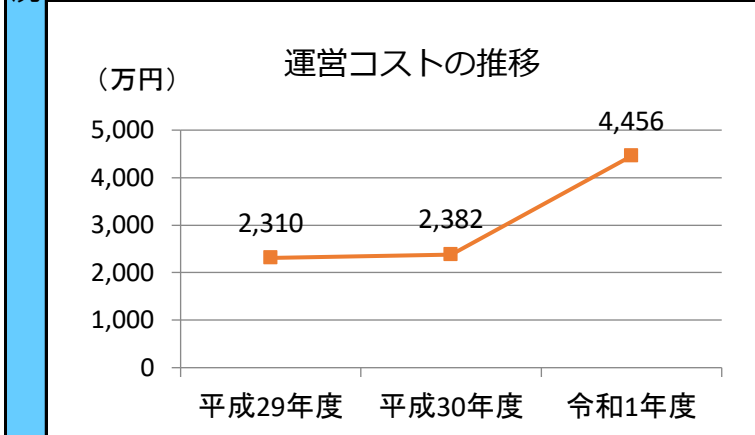
施設概要			
所在・土地			
所在地	太白区四郎丸字吹上51		
敷地面積	5,516 m ²	敷地保有状況	所有
地図情報へのリンク	https://www2.wagmap.jp/sendacity/MAP?linkid=715c4fda-2ddf-45ea-b27b-f662bcb1c891&mid=233		
施設全体			
併設施設	市民センター、保健センター、コミュニティ防災センター		
建物状況			
延床面積	260 m ²	建物の権利状況	所有権
建築年度	平成元年	構造	鉄筋コンクリート
築年数	31年	駐車可能台数	26台

運営時間・休館日
運営時間： 平日：放課後～19:15, 土曜日：9:00～17:00, 学校長期休業日：8:00～19:15 休館日： 日・祝日

運営状況			
運営方式	指定管理	年間利用者数	20,725人
運営人員		稼働率	—%
正職員	—人	年間利用コマ数	—/年
嘱託職員等	—人	年間利用可能コマ数	—/年
年間利用者数・機能別稼働率の推移			
年間利用者数 (人) 		稼働率 (%) 	

設備・諸室別の利用状況		
利用人数	—	人
利用コマ数	—	/年
利用可能コマ数	—	/年
稼働率	—	%
利用人数	—	人
利用コマ数	—	/年
利用可能コマ数	—	/年
稼働率	—	%
利用人数	—	人
利用コマ数	—	/年
利用可能コマ数	—	/年
稼働率	—	%
利用人数	—	人
利用コマ数	—	/年
利用可能コマ数	—	/年
稼働率	—	%
利用人数	—	人
利用コマ数	—	/年
利用可能コマ数	—	/年
稼働率	—	%

支出 (万円)	4,456	(前年比 + 2,074)
光熱水費	183	(前年比 + 182)
委託費※	33	(前年比 + 33)
維持補修費	30	(前年比 + 14)
人件費	3,988	(前年比 + 1,729)
その他 (手数料など)	221	(前年比 + 114)
※清掃、警備、保守点検等に係る委託費		
収入 (万円)	—	(前年比 ± 0)
使用料 (営利目的分以外)	—	(前年比 ± 0)
使用料 (営利目的分)	—	(前年比 ± 0)
その他 (目的外使用料等)	—	(前年比 ± 0)
施設使用料減免実施額 (万円)	—	(前年比 ± 0)



注1) 支出・収入とも、それぞれの金額を表示単位未満の位で四捨五入しているため、合計と内訳の足し上げが一致しない場合があります。

備考

用途：児童館・児童センター
 所管局：子供未来局
 所管課：子供育成部児童クラブ事業推進課

施設名：東長町児童館

令和元年度実績

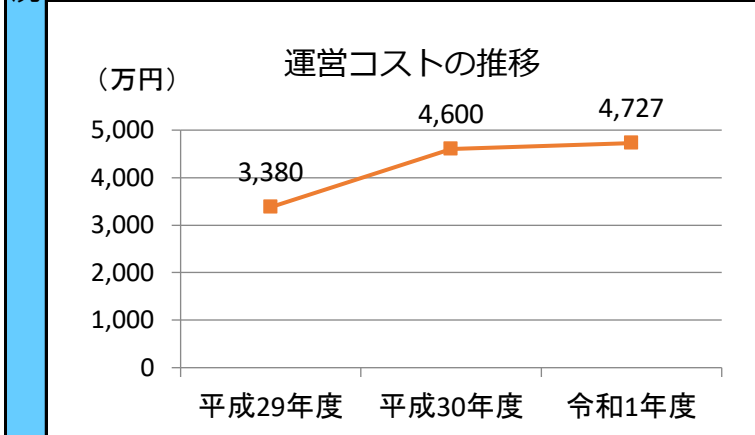
施設概要			
所在・土地			
所在地	太白区郡山6丁目5-2		
敷地面積	17,287 m ²	敷地保有状況	所有
地図情報へのリンク	https://www2.wagmap.jp/sendacity/MAP?linkid=931e8754-c2b3-4326-a8de-82edbf7a46fb&mid=233		
施設全体			
併設施設	小学校		
建物状況			
延床面積	285 m ²	建物の権利状況	所有権
建築年度	平成23年	構造	鉄骨造
築年数	9年	駐車可能台数	3台

運営時間・休館日
運営時間： 平日：放課後～19:15, 土曜日：9:00～17:00, 学校長期休業日：8:00～19:15 休館日： 日・祝日

運営状況			
運営方式	指定管理	年間利用者数	34,058人
運営人員		稼働率	—%
正職員	—人	年間利用コマ数	—/年
嘱託職員等	—人	年間利用可能コマ数	—/年
年間利用者数・機能別稼働率の推移			
年間利用者数 (人)		稼働率 (%)	

設備・諸室別の利用状況		
利用人数	—	人
利用コマ数	—	/年
利用可能コマ数	—	/年
稼働率	—	%
利用人数	—	人
利用コマ数	—	/年
利用可能コマ数	—	/年
稼働率	—	%
利用人数	—	人
利用コマ数	—	/年
利用可能コマ数	—	/年
稼働率	—	%
利用人数	—	人
利用コマ数	—	/年
利用可能コマ数	—	/年
稼働率	—	%

支出 (万円)	4,727	(前年比 + 127)
光熱水費	131	(前年比 + 28)
委託費※	0	(前年比 ▲ 97)
維持補修費	12	(前年比 + 5)
人件費	3,626	(前年比 ▲ 160)
その他 (手数料など)	957	(前年比 + 348)
※清掃、警備、保守点検等に係る委託費		
収入 (万円)	—	(前年比 ± 0)
使用料 (営利目的分以外)	—	(前年比 ± 0)
使用料 (営利目的分)	—	(前年比 ± 0)
その他 (目的外使用料等)	—	(前年比 ± 0)
施設使用料減免実施額 (万円)	—	(前年比 ± 0)



注1) 支出・収入とも、それぞれの金額を表示単位未満の位で四捨五入しているため、合計と内訳の足し上げが一致しない場合があります。

備考
 「年間利用者数」「支出」にはサテライト室分を含みます。

用途：児童館・児童センター
 所管局：子供未来局
 所管課：子供育成部児童クラブ事業推進課

施設名：袋原コミュニティ児童館

令和元年度実績

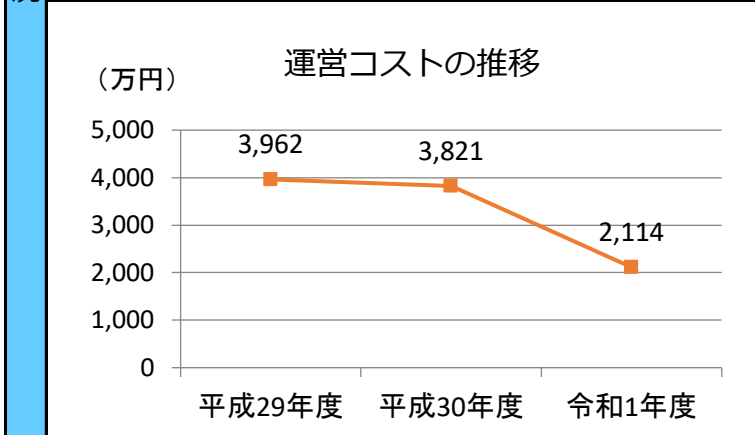
施設概要			
所在・土地			
所在地	太白区中田町字法地南4-2		
敷地面積	17,327 m ²	敷地保有状況	所有
地図情報へのリンク	https://www2.wagmap.jp/sendacity/MAP?linkid=342a35bd-dbcdb-477a-8747-1407946bf841&mid=233		
施設全体			
併設施設	小学校		
建物状況			
延床面積	157 m ²	建物の権利状況	所有権
建築年度	平成18年	構造	鉄骨造
築年数	14年	駐車可能台数	5台

運営時間・休館日
運営時間： 平日：放課後～19:15, 土曜日：9:00～17:00, 学校長期休業日：8:00～19:15 休館日： 日・祝日

運営状況			
運営方式	包括委託	年間利用者数	25,570人
運営人員		稼働率	—%
正職員	—人	年間利用コマ数	—/年
嘱託職員等	—人	年間利用可能コマ数	—/年
年間利用者数・機能別稼働率の推移			
年間利用者数 (人)		稼働率 (%)	

設備・諸室別の利用状況		
利用人数	—	人
利用コマ数	—	/年
利用可能コマ数	—	/年
稼働率	—	%
利用人数	—	人
利用コマ数	—	/年
利用可能コマ数	—	/年
稼働率	—	%
利用人数	—	人
利用コマ数	—	/年
利用可能コマ数	—	/年
稼働率	—	%
利用人数	—	人
利用コマ数	—	/年
利用可能コマ数	—	/年
稼働率	—	%

支出 (万円)		2,114 (前年比 ▲ 1,707)
運営コスト	光熱水費	87 (前年比 ▲ 14)
	委託費※	16 (前年比 ▲ 48)
	維持補修費	14 (前年比 + 3)
	人件費	1,892 (前年比 ▲ 1,470)
	その他 (手数料など)	105 (前年比 ▲ 178)
	※清掃、警備、保守点検等に係る委託費	
収入 (万円)		— (前年比 ± 0)
使用料 (営利目的分以外)		— (前年比 ± 0)
使用料 (営利目的分)		— (前年比 ± 0)
その他 (目的外使用料等)		— (前年比 ± 0)
施設使用料減免実施額 (万円)		— (前年比 ± 0)



注1) 支出・収入とも、それぞれの金額を表示単位未満の位で四捨五入しているため、合計と内訳の足し上げが一致しない場合があります。

備考
 「年間利用者数」「支出」にはサテライト室分を含みます。

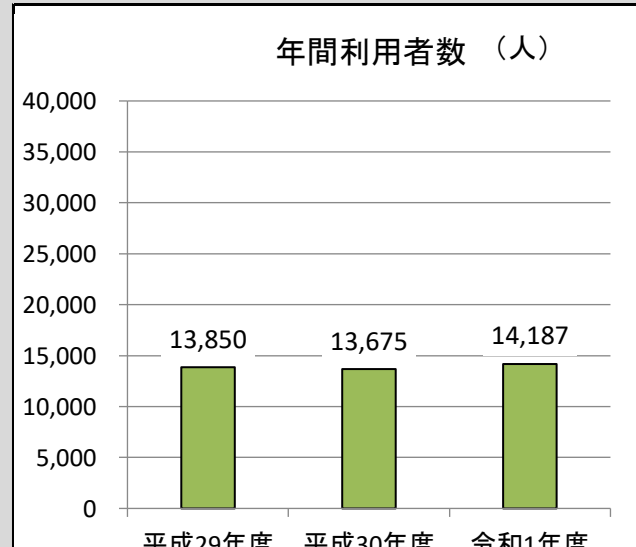
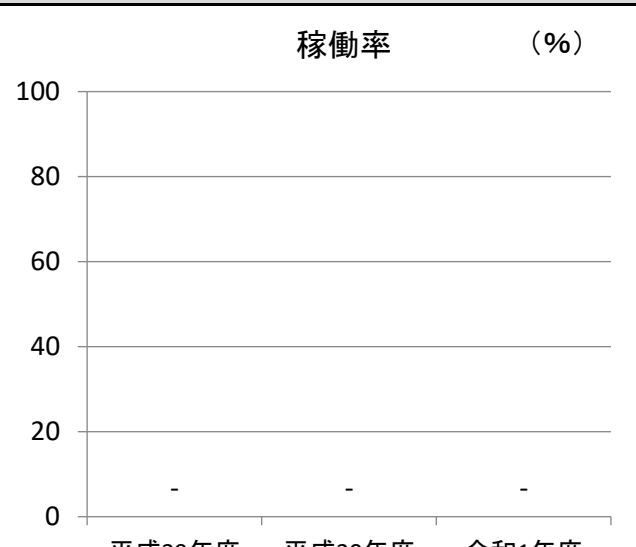
用途 : 児童館・児童センター
 所管局 : 子供未来局
 所管課 : 子供育成部児童クラブ事業推進課

施設名 : 向山児童館

令和元年度実績

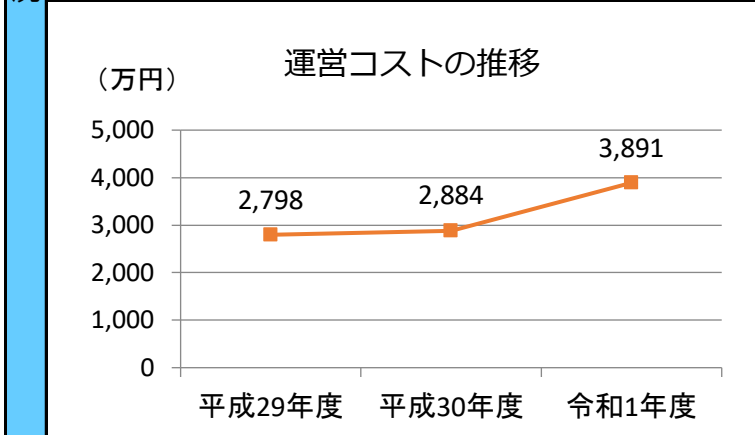
施設概要			
所在・土地			
所在地	太白区向山3丁目19-5		
敷地面積	22,664	m ²	敷地保有状況 所有
地図情報へのリンク	https://www2.wagmap.jp/sendacity/MAP?linkid=f0603b2d-bfeb-4409-b708-8d430163e737&mid=233		
施設全体			
併設施設	小学校		
建物状況			
延床面積	301	m ²	建物の権利状況 所有権
建築年度	平成9	年	構造 鉄筋コンクリート
築年数	23	年	駐車可能台数 3 台

運営時間・休館日
運営時間: 平日: 放課後~19:15, 土曜日: 9:00~17:00, 学校長期休業日: 8:00~19:15 休館日: 日・祝日

運営状況			
運営方式	指定管理	年間利用者数	14,187 人
運営人員		稼働率	- %
正職員	- 人	年間利用コマ数	- /年
嘱託職員等	- 人	年間利用可能コマ数	- /年
年間利用者数・機能別稼働率の推移			
年間利用者数 (人) 		稼働率 (%) 	

設備・諸室別の利用状況		
利用人数	-	人
利用コマ数	-	/年
利用可能コマ数	-	/年
稼働率	-	%
利用人数	-	人
利用コマ数	-	/年
利用可能コマ数	-	/年
稼働率	-	%
利用人数	-	人
利用コマ数	-	/年
利用可能コマ数	-	/年
稼働率	-	%
利用人数	-	人
利用コマ数	-	/年
利用可能コマ数	-	/年
稼働率	-	%
利用人数	-	人
利用コマ数	-	/年
利用可能コマ数	-	/年
稼働率	-	%

支出 (万円)	3,891	(前年比 + 1,008)
光熱水費	102	(前年比 + 20)
委託費※	57	(前年比 + 11)
維持補修費	9	(前年比 ▲ 10)
人件費	3,415	(前年比 + 801)
その他 (手数料など)	309	(前年比 + 185)
※清掃、警備、保守点検等に係る委託費		
収入 (万円)	-	(前年比 ± 0)
使用料 (営利目的分以外)	-	(前年比 ± 0)
使用料 (営利目的分)	-	(前年比 ± 0)
その他 (目的外使用料等)	-	(前年比 ± 0)
施設使用料減免実施額 (万円)	-	(前年比 ± 0)



注1) 支出・収入とも、それぞれの金額を表示単位未満の位で四捨五入しているため、合計と内訳の足し上げが一致しない場合があります。

備考

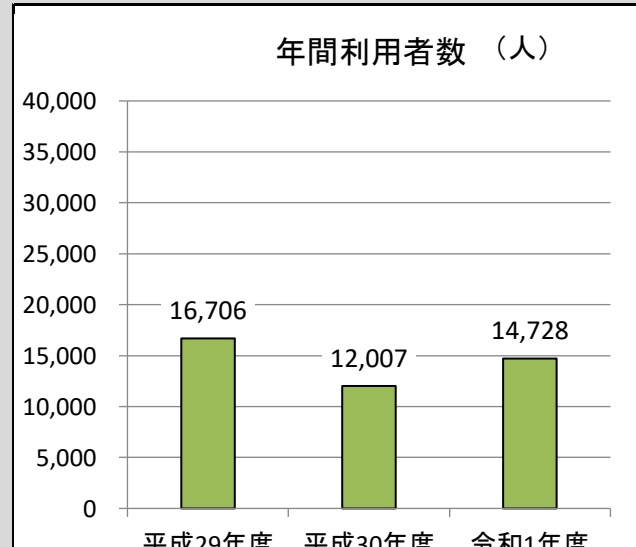
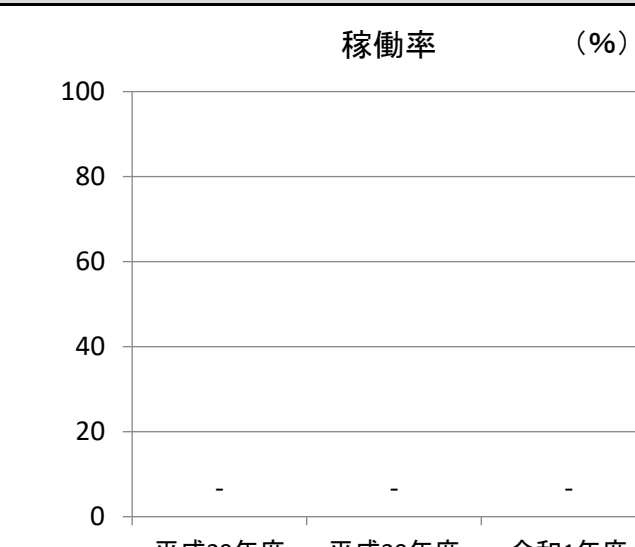
用途：児童館・児童センター
 所管局：子供未来局
 所管課：子供育成部児童クラブ事業推進課

施設名：茂庭台児童館

令和元年度実績

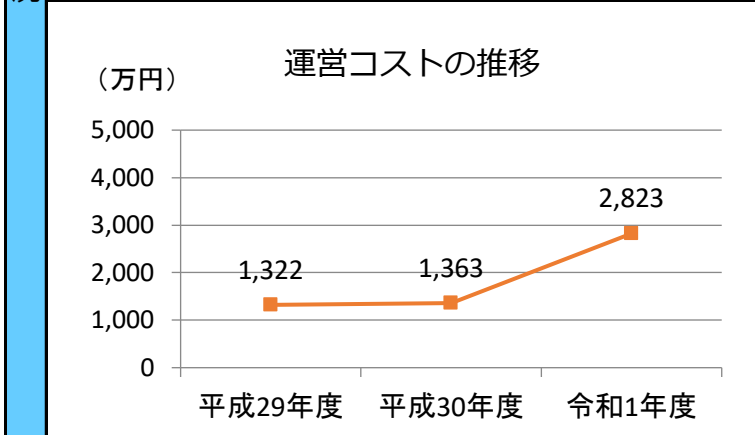
施設概要			
所在・土地			
所在地	太白区茂庭台4丁目1-10		
敷地面積	9,804 m ²	敷地保有状況	所有
地図情報へのリンク	https://www2.wagmap.jp/sendacity/MAP?linkid=84f693b2-dcfb-4598-97eb-c4268a1dea95&mid=233		
施設全体			
併設施設	市民センター、コミュニティ防災センター		
建物状況			
延床面積	149 m ²	建物の権利状況	所有権
建築年度	昭和63年	構造	鉄筋コンクリート
築年数	32年	駐車可能台数	84台

運営時間・休館日
運営時間： 平日：放課後～19:15, 土曜日：9:00～17:00, 学校長期休業日：8:00～19:15 休館日： 日・祝日

運営状況			
運営方式	指定管理	年間利用者数	14,728人
運営人員		稼働率	—%
正職員	—人	年間利用コマ数	—/年
嘱託職員等	—人	年間利用可能コマ数	—/年
年間利用者数・機能別稼働率の推移			
年間利用者数 (人) 		稼働率 (%) 	

設備・諸室別の利用状況		
利用人数	—	人
利用コマ数	—	/年
利用可能コマ数	—	/年
稼働率	—	%
利用人数	—	人
利用コマ数	—	/年
利用可能コマ数	—	/年
稼働率	—	%
利用人数	—	人
利用コマ数	—	/年
利用可能コマ数	—	/年
稼働率	—	%
利用人数	—	人
利用コマ数	—	/年
利用可能コマ数	—	/年
稼働率	—	%

支出 (万円)	2,823	(前年比 + 1,461)
光熱水費	116	(前年比 + 115)
委託費※	21	(前年比 + 21)
維持補修費	19	(前年比 + 10)
人件費	2,527	(前年比 + 1,235)
その他 (手数料など)	140	(前年比 + 79)
※清掃、警備、保守点検等に係る委託費		
収入 (万円)	—	(前年比 ± 0)
使用料 (営利目的分以外)	—	(前年比 ± 0)
使用料 (営利目的分)	—	(前年比 ± 0)
その他 (目的外使用料等)	—	(前年比 ± 0)
施設使用料減免実施額 (万円)	—	(前年比 ± 0)



注1) 支出・収入とも、それぞれの金額を表示単位未満の位で四捨五入しているため、合計と内訳の足し上げが一致しない場合があります。

備考

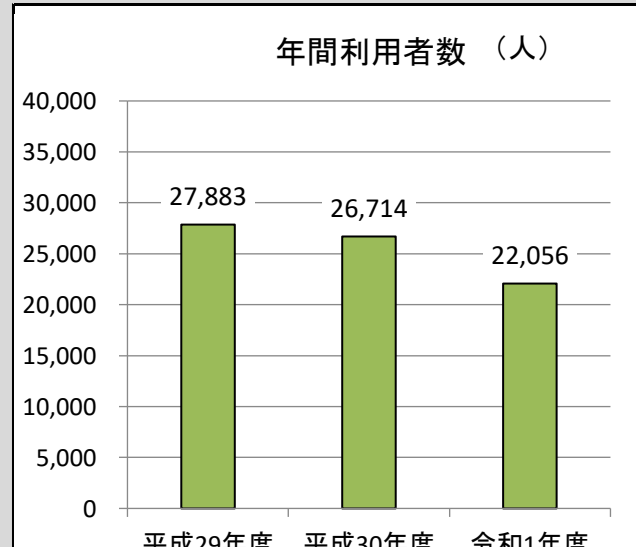
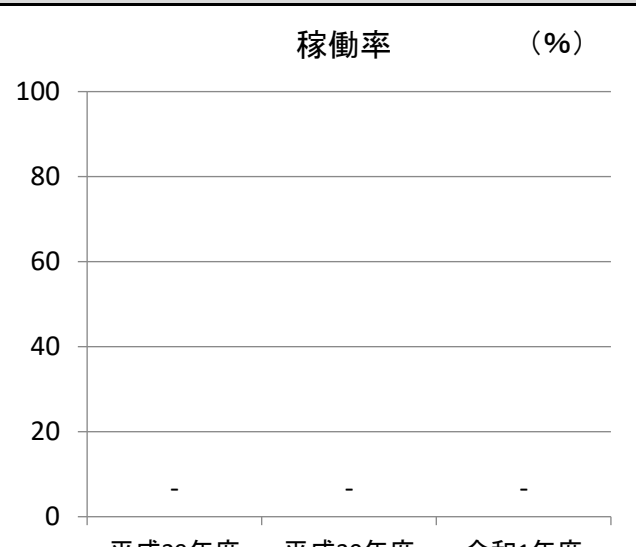
用途：児童館・児童センター
 所管局：子供未来局
 所管課：子供育成部児童クラブ事業推進課

施設名：八木山児童館

令和元年度実績

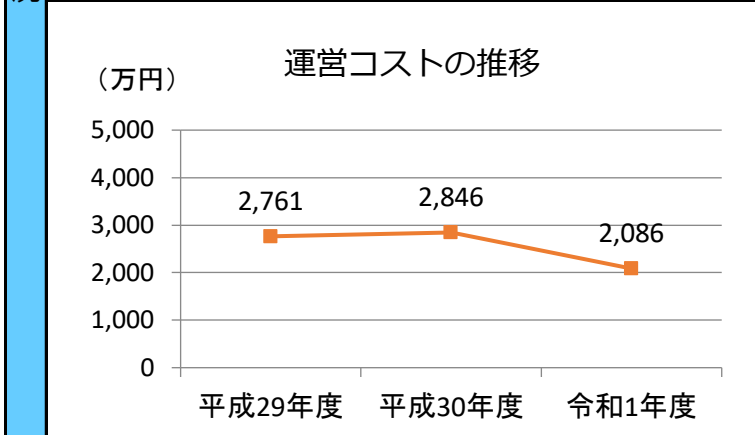
施設概要			
所在・土地			
所在地	太白区八木山本町1丁目40-1		
敷地面積	25,850 m ²	敷地保有状況	所有
地図情報へのリンク	https://www2.wagmap.jp/sendacity/MAP?linkid=2bc08a8c-ccaa-4b31-8aab-d289087230ff&mid=233		
施設全体			
併設施設	小学校		
建物状況			
延床面積	297 m ²	建物の権利状況	所有権
建築年度	平成12年	構造	木造
築年数	20年	駐車可能台数	3台

運営時間・休館日
運営時間： 平日：放課後～19:15, 土曜日：9:00～17:00, 学校長期休業日：8:00～19:15 休館日： 日・祝日

運営状況			
運営方式	指定管理	年間利用者数	22,056人
運営人員		稼働率	—%
正職員	—人	年間利用コマ数	—/年
嘱託職員等	—人	年間利用可能コマ数	—/年
年間利用者数・機能別稼働率の推移			
年間利用者数 (人) 		稼働率 (%) 	

設備・諸室別の利用状況		
利用人数	—	人
利用コマ数	—	/年
利用可能コマ数	—	/年
稼働率	—	%
利用人数	—	人
利用コマ数	—	/年
利用可能コマ数	—	/年
稼働率	—	%
利用人数	—	人
利用コマ数	—	/年
利用可能コマ数	—	/年
稼働率	—	%
利用人数	—	人
利用コマ数	—	/年
利用可能コマ数	—	/年
稼働率	—	%
利用人数	—	人
利用コマ数	—	/年
利用可能コマ数	—	/年
稼働率	—	%

支出 (万円)		2,086	(前年比 ▲ 759)
運営コスト	光熱水費	86	(前年比 + 5)
	委託費※	16	(前年比 ▲ 29)
	維持補修費	14	(前年比 ▲ 4)
	人件費	1,867	(前年比 ▲ 713)
	その他 (手数料など)	103	(前年比 ▲ 18)
	※清掃、警備、保守点検等に係る委託費		
収入 (万円)		—	(前年比 ± 0)
コスト状況	使用料 (営利目的分以外)	—	(前年比 ± 0)
	使用料 (営利目的分)	—	(前年比 ± 0)
	その他 (目的外使用料等)	—	(前年比 ± 0)
	施設使用料減免実施額 (万円)	—	(前年比 ± 0)



注1) 支出・収入とも、それぞれの金額を表示単位未満の位で四捨五入しているため、合計と内訳の足し上げが一致しない場合があります。

備考
 「年間利用者数」「支出」にはサテライト室分を含みます。

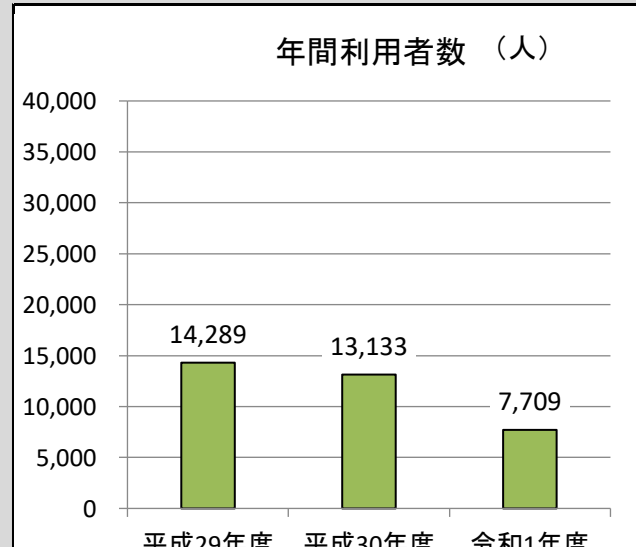
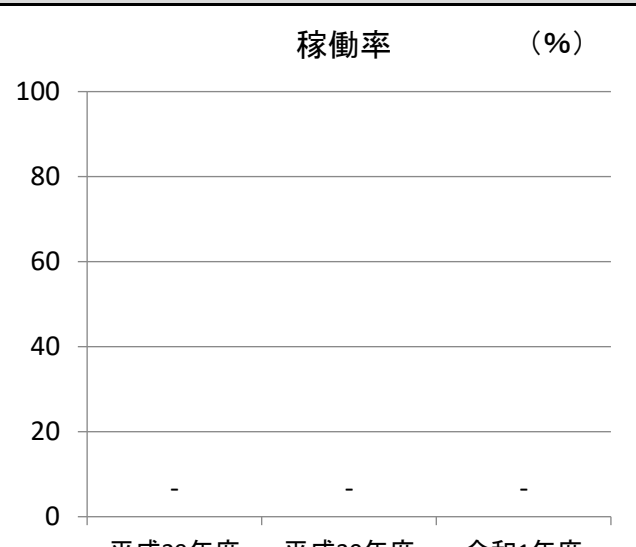
用途 : 児童館・児童センター
 所管局 : 子供未来局
 所管課 : 子供育成部児童クラブ事業推進課

施設名 : 八木山南児童館

令和元年度実績

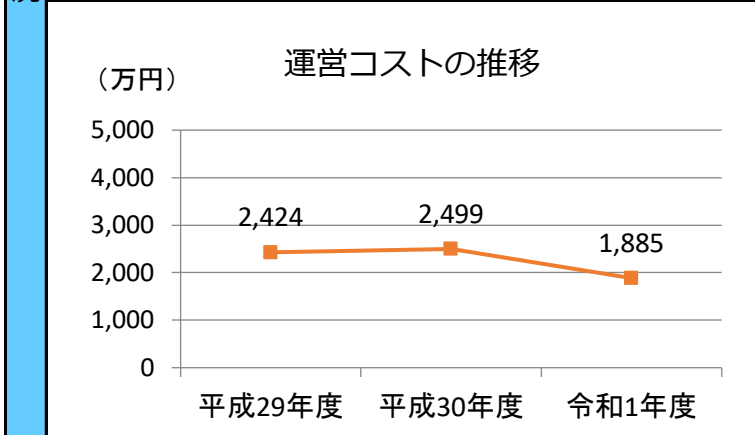
施設概要			
所在・土地			
所在地	太白区鉤取3丁目13-1		
敷地面積	269 m ²	敷地保有状況	所有
地図情報へのリンク	https://www2.wagmap.jp/sendacity/MAP?linkid=e1c9f40b-a9b3-4c10-b770-e342b7db65f6&mid=233		
施設全体			
併設施設	コミュニティ・センター		
建物状況			
延床面積	269 m ²	建物の権利状況	所有権
建築年度	平成11年	構造	鉄筋コンクリート
築年数	21年	駐車可能台数	3台

運営時間・休館日
運営時間: 平日: 放課後~19:15, 土曜日: 9:00~17:00, 学校長期休業日: 8:00~19:15 休館日: 日・祝日

運営状況			
運営方式	指定管理	年間利用者数	7,709人
運営人員		稼働率	-%
正職員	-人	年間利用コマ数	-/年
嘱託職員等	-人	年間利用可能コマ数	-/年
年間利用者数・機能別稼働率の推移			
年間利用者数 (人) 		稼働率 (%) 	

設備・諸室別の利用状況		
利用人数	-	人
利用コマ数	-	/年
利用可能コマ数	-	/年
稼働率	-	%
利用人数	-	人
利用コマ数	-	/年
利用可能コマ数	-	/年
稼働率	-	%
利用人数	-	人
利用コマ数	-	/年
利用可能コマ数	-	/年
稼働率	-	%
利用人数	-	人
利用コマ数	-	/年
利用可能コマ数	-	/年
稼働率	-	%

支出 (万円)		1,885	(前年比 ▲ 614)
運営コスト	光熱水費	78	(前年比 + 77)
	委託費※	14	(前年比 ▲ 27)
	維持補修費	13	(前年比 ▲ 4)
	人件費	1,687	(前年比 ▲ 644)
	その他 (手数料など)	93	(前年比 ▲ 17)
	※清掃、警備、保守点検等に係る委託費		
収入 (万円)		-	(前年比 ± 0)
コスト状況	使用料 (営利目的分以外)	-	(前年比 ± 0)
	使用料 (営利目的分)	-	(前年比 ± 0)
	その他 (目的外使用料等)	-	(前年比 ± 0)
	施設使用料減免実施額 (万円)	-	(前年比 ± 0)



注1) 支出・収入とも、それぞれの金額を表示単位未満の位で四捨五入しているため、合計と内訳の足し上げが一致しない場合があります。

備考

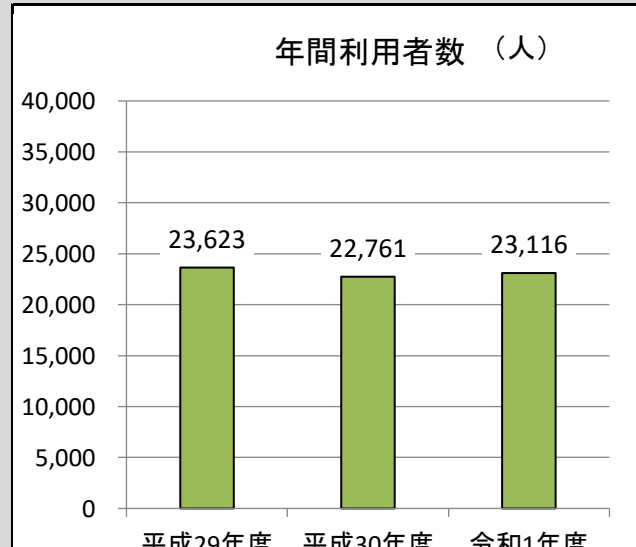
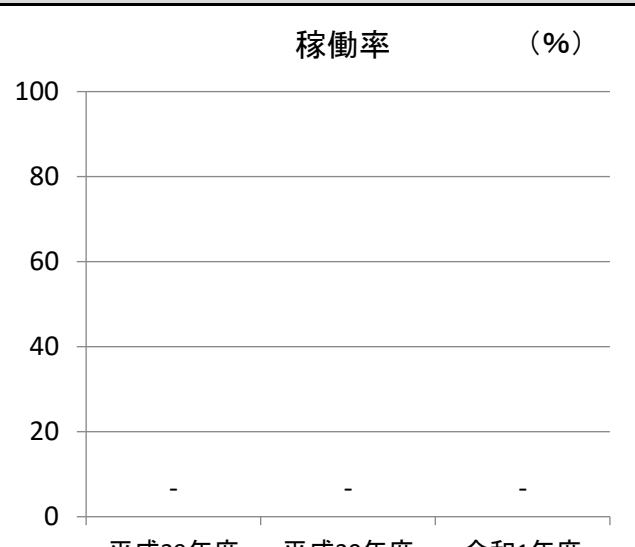
用途：児童館・児童センター
 所管局：子供未来局
 所管課：子供育成部児童クラブ事業推進課

施設名：柳生児童館

令和元年度実績

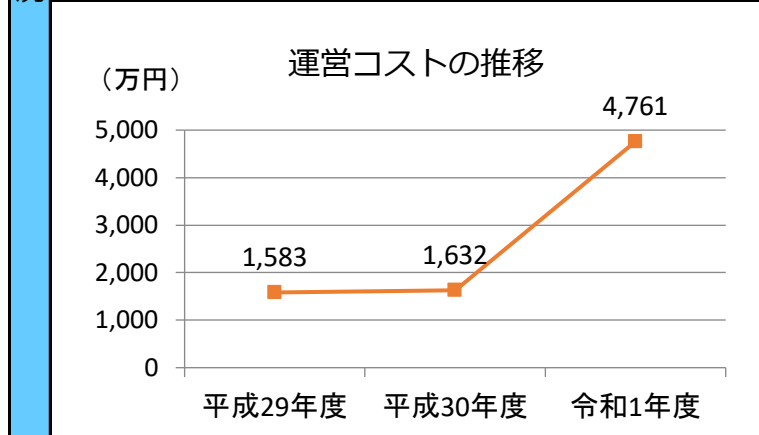
施設概要			
所在・土地			
所在地	太白区柳生7丁目20-7		
敷地面積	1,929 m ²	敷地保有状況	所有
地図情報へのリンク	https://www2.wagmap.jp/sendacity/MAP?linkid=b6e9c213-7572-488d-9cd3-775d1f3c1274&mid=233		
施設全体			
併設施設	市民センター、コミュニティ防災センター		
建物状況			
延床面積	178 m ²	建物の権利状況	所有権
建築年度	平成9年	構造	鉄筋コンクリート
築年数	23年	駐車可能台数	40台

運営時間・休館日
運営時間： 平日：放課後～19:15、 土曜日：9:00～17:00、 学校長期休業日：8:00～19:15 休館日： 日・祝日

運営状況			
運営方式	指定管理	年間利用者数	23,116人
運営人員		稼働率	—%
正職員	—人	年間利用コマ数	—/年
嘱託職員等	—人	年間利用可能コマ数	—/年
年間利用者数・機能別稼働率の推移			
年間利用者数 (人) 		稼働率 (%) 	

設備・諸室別の利用状況		
利用人数	—	人
利用コマ数	—	/年
利用可能コマ数	—	/年
稼働率	—	%
利用人数	—	人
利用コマ数	—	/年
利用可能コマ数	—	/年
稼働率	—	%
利用人数	—	人
利用コマ数	—	/年
利用可能コマ数	—	/年
稼働率	—	%
利用人数	—	人
利用コマ数	—	/年
利用可能コマ数	—	/年
稼働率	—	%
利用人数	—	人
利用コマ数	—	/年
利用可能コマ数	—	/年
稼働率	—	%

支出 (万円)	4,761	(前年比 + 3,129)
光熱水費	196	(前年比 + 195)
委託費※	35	(前年比 + 35)
維持補修費	33	(前年比 + 21)
人件費	4,261	(前年比 + 2,714)
その他 (手数料など)	236	(前年比 + 163)
※清掃、警備、保守点検等に係る委託費		
収入 (万円)	—	(前年比 ± 0)
使用料 (営利目的分以外)	—	(前年比 ± 0)
使用料 (営利目的分)	—	(前年比 ± 0)
その他 (目的外使用料等)	—	(前年比 ± 0)
施設使用料減免実施額 (万円)	—	(前年比 ± 0)



注1) 支出・収入とも、それぞれの金額を表示単位未満の位で四捨五入しているため、合計と内訳の足し上げが一致しない場合があります。

備考
 「年間利用者数」「支出」にはサテライト室分を含みます。

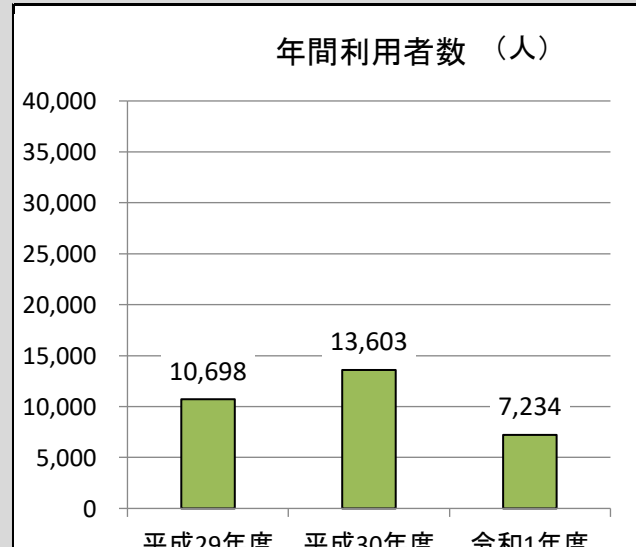
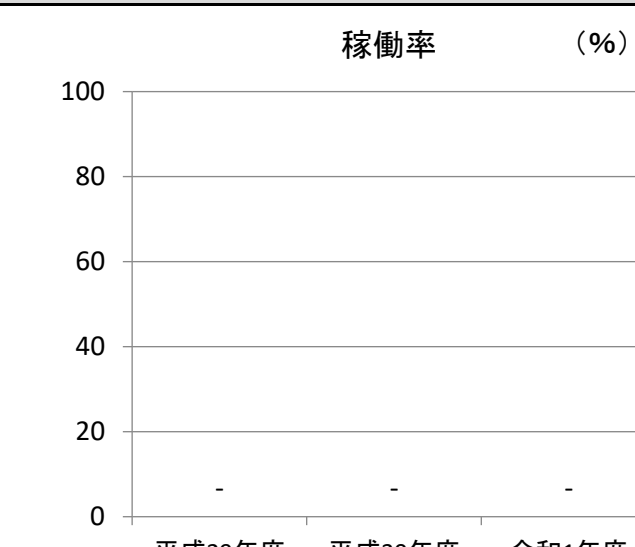
用途：児童館・児童センター
 所管局：子供未来局
 所管課：子供育成部児童クラブ事業推進課

施設名：湯元児童館

令和元年度実績

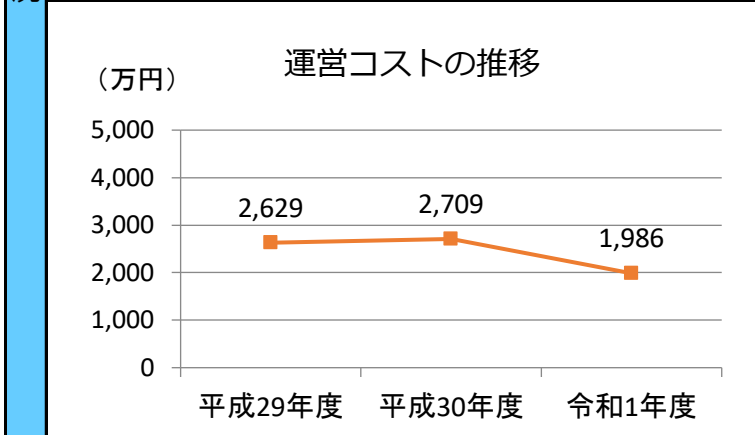
施設概要			
所在・土地			
所在地	太白区秋保町湯向21-1		
敷地面積	1,162 m ²	敷地保有状況	所有
地図情報へのリンク	https://www2.wagmap.jp/sendacity/MAP?linkid=9f16c5c4-aab5-49e3-970e-be8f38475c4e&mid=233		
施設全体			
併設施設	なし		
建物状況			
延床面積	283 m ²	建物の権利状況	所有権
建築年度	平成7年	構造	鉄筋コンクリート
築年数	25年	駐車可能台数	5台

運営時間・休館日
運営時間： 平日：放課後～19:15, 土曜日：9:00～17:00, 学校長期休業日：8:00～19:15 休館日： 日・祝日

運営状況			
運営方式	指定管理	年間利用者数	7,234人
運営人員		稼働率	—%
正職員	—人	年間利用コマ数	—/年
嘱託職員等	—人	年間利用可能コマ数	—/年
年間利用者数・機能別稼働率の推移			
年間利用者数 (人) 		稼働率 (%) 	

設備・諸室別の利用状況		
利用人数	—	人
利用コマ数	—	/年
利用可能コマ数	—	/年
稼働率	—	%
利用人数	—	人
利用コマ数	—	/年
利用可能コマ数	—	/年
稼働率	—	%
利用人数	—	人
利用コマ数	—	/年
利用可能コマ数	—	/年
稼働率	—	%
利用人数	—	人
利用コマ数	—	/年
利用可能コマ数	—	/年
稼働率	—	%

支出 (万円)	1,986	(前年比 ▲ 723)
光熱水費	82	(前年比 + 5)
委託費※	15	(前年比 ▲ 28)
維持補修費	14	(前年比 ▲ 4)
人件費	1,778	(前年比 ▲ 679)
その他 (手数料など)	98	(前年比 ▲ 18)
※清掃、警備、保守点検等に係る委託費		
収入 (万円)	—	(前年比 ± 0)
使用料 (営利目的分以外)	—	(前年比 ± 0)
使用料 (営利目的分)	—	(前年比 ± 0)
その他 (目的外使用料等)	—	(前年比 ± 0)
施設使用料減免実施額 (万円)	—	(前年比 ± 0)



注1) 支出・収入とも、それぞれの金額を表示単位未満の位で四捨五入しているため、合計と内訳の足し上げが一致しない場合があります。

備考

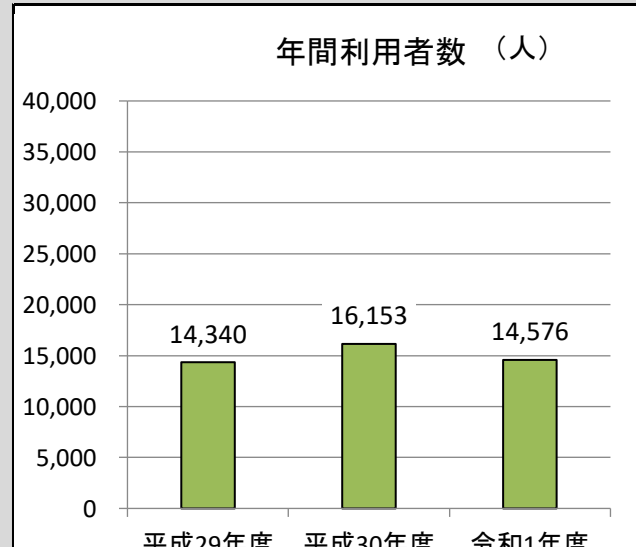
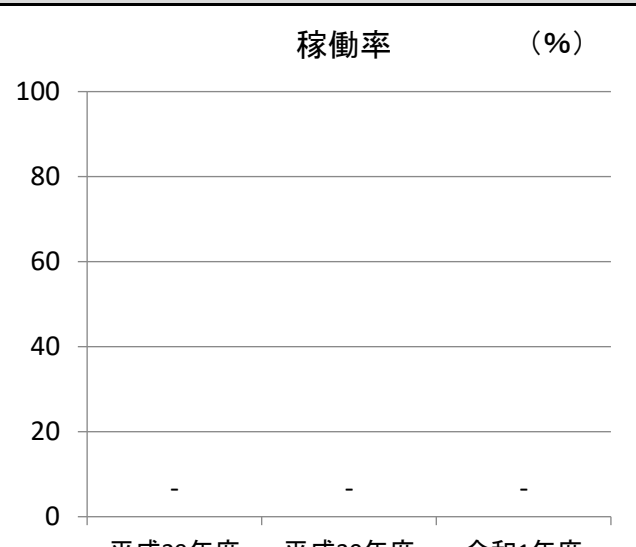
用途：児童館・児童センター
 所管局：子供未来局
 所管課：子供育成部児童クラブ事業推進課

施設名：泉ヶ丘児童センター

令和元年度実績

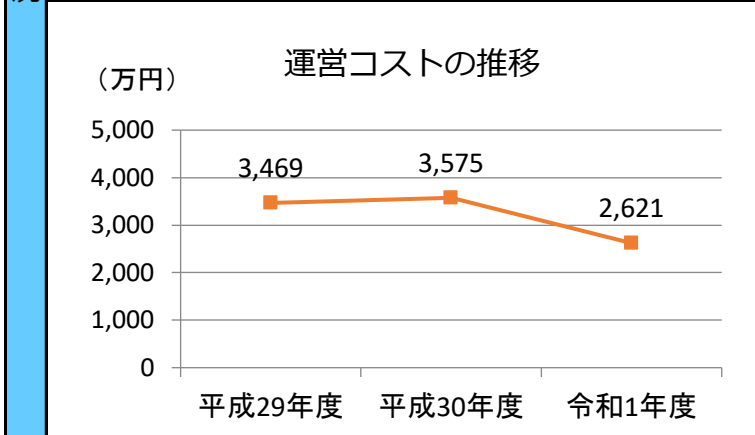
施設概要			
所在・土地			
所在地	泉区泉ヶ丘4丁目11-29		
敷地面積	1,331 m ²	敷地保有状況	所有
地図情報へのリンク	https://www2.wagmap.jp/sendacity/MAP?linkid=3cc23571-265b-44e2-92fc-e6b395f2fdcb&mid=233		
施設全体			
併設施設	児童遊園		
建物状況			
延床面積	374 m ²	建物の権利状況	所有権
建築年度	昭和53年	構造	鉄筋コンクリート
築年数	42年	駐車可能台数	6台

運営時間・休館日
運営時間： 平日：放課後～19:15, 土曜日：9:00～17:00, 学校長期休業日：8:00～19:15 休館日： 日・祝日

運営状況			
運営方式	指定管理	年間利用者数	14,576人
運営人員		稼働率	—%
正職員	—人	年間利用コマ数	—/年
嘱託職員等	—人	年間利用可能コマ数	—/年
年間利用者数・機能別稼働率の推移			
年間利用者数 (人) 		稼働率 (%) 	

設備・諸室別の利用状況		
利用人数	—	人
利用コマ数	—	/年
利用可能コマ数	—	/年
稼働率	—	%
利用人数	—	人
利用コマ数	—	/年
利用可能コマ数	—	/年
稼働率	—	%
利用人数	—	人
利用コマ数	—	/年
利用可能コマ数	—	/年
稼働率	—	%
利用人数	—	人
利用コマ数	—	/年
利用可能コマ数	—	/年
稼働率	—	%

支出 (万円)		2,621	(前年比 ▲ 954)
運営コスト	光熱水費	108	(前年比 + 7)
	委託費※	19	(前年比 ▲ 37)
	維持補修費	18	(前年比 ▲ 5)
	人件費	2,346	(前年比 ▲ 896)
	その他 (手数料など)	130	(前年比 ▲ 23)
	※清掃、警備、保守点検等に係る委託費		
収入 (万円)		—	(前年比 ± 0)
使用料 (営利目的分以外)		—	(前年比 ± 0)
使用料 (営利目的分)		—	(前年比 ± 0)
その他 (目的外使用料等)		—	(前年比 ± 0)
施設使用料減免実施額 (万円)		—	(前年比 ± 0)



注1) 支出・収入とも、それぞれの金額を表示単位未満の位で四捨五入しているため、合計と内訳の足し上げが一致しない場合があります。

備考

用途：児童館・児童センター
 所管局：子供未来局
 所管課：子供育成部児童クラブ事業推進課

施設名：市名坂児童館

令和元年度実績

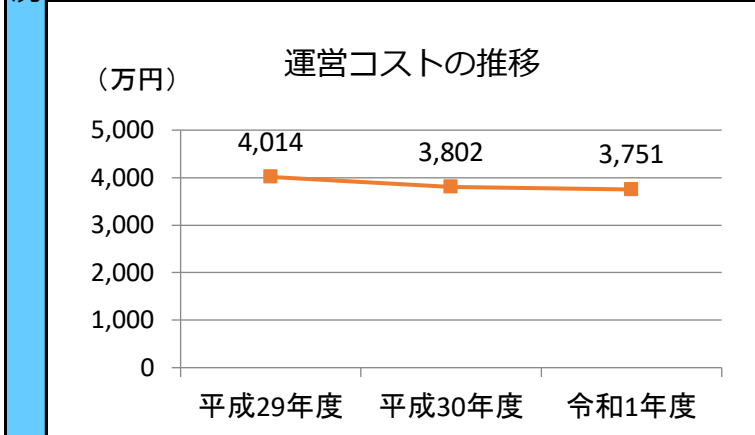
施設概要	所在・土地			
	所在地	泉区市名坂字明神31-2		
	敷地面積	20,193 m ²	敷地保有状況	所有
	地図情報へのリンク	https://www2.wagmap.jp/sendacity/MAP?linkid=3b52d009-36f8-417a-8fe9-21ff95631efa&mid=233		
	施設全体			
	併設施設	小学校		
	建物状況			
	延床面積	259 m ²	建物の権利状況	所有権
	建築年度	平成16年	構造	鉄骨造
	築年数	16年	駐車可能台数	4台

運営時間・休館日	
運営時間： 平日：放課後～19:15, 土曜日：9:00～17:00, 学校長期休業日：8:00～19:15	
休館日： 日・祝日	

運営・利用状況	運営状況			
	運営方式	指定管理	年間利用者数	24,053人
	運営人員		稼働率	—%
	正職員	—人	年間利用コマ数	—/年
	嘱託職員等	—人	年間利用可能コマ数	—/年
	年間利用者数・機能別稼働率の推移			
	<p>年間利用者数 (人)</p> <p>稼働率 (%)</p>			
	<p>平成29年度 平成30年度 令和1年度</p>			

設備・諸室別の利用状況		
利用人数	—	人
利用コマ数	—	/年
利用可能コマ数	—	/年
稼働率	—	%
利用人数	—	人
利用コマ数	—	/年
利用可能コマ数	—	/年
稼働率	—	%
利用人数	—	人
利用コマ数	—	/年
利用可能コマ数	—	/年
稼働率	—	%
利用人数	—	人
利用コマ数	—	/年
利用可能コマ数	—	/年
稼働率	—	%
利用人数	—	人
利用コマ数	—	/年
利用可能コマ数	—	/年
稼働率	—	%

コスト状況	支出 (万円)		3,751 (前年比 ▲ 51)
	運営コスト	光熱水費	89 (前年比 + 88)
		委託費※	15 (前年比 + 15)
		維持補修費	0 (前年比 ± 0)
		人件費	3,148 (前年比 + 3,148)
		その他 (手数料など)	499 (前年比 ▲ 3,303)
		※清掃、警備、保守点検等に係る委託費	
	収入 (万円)		— (前年比 ± 0)
		使用料 (営利目的分以外)	— (前年比 ± 0)
		使用料 (営利目的分)	— (前年比 ± 0)
	その他 (目的外使用料等)	— (前年比 ± 0)	
施設使用料減免実施額 (万円)		— (前年比 ± 0)	



注1) 支出・収入とも、それぞれの金額を表示単位未満の位で四捨五入しているため、合計と内訳の足し上げが一致しない場合があります。

備考 「年間利用者数」「支出」にはサテライト室 (2か所) 分を含みます。

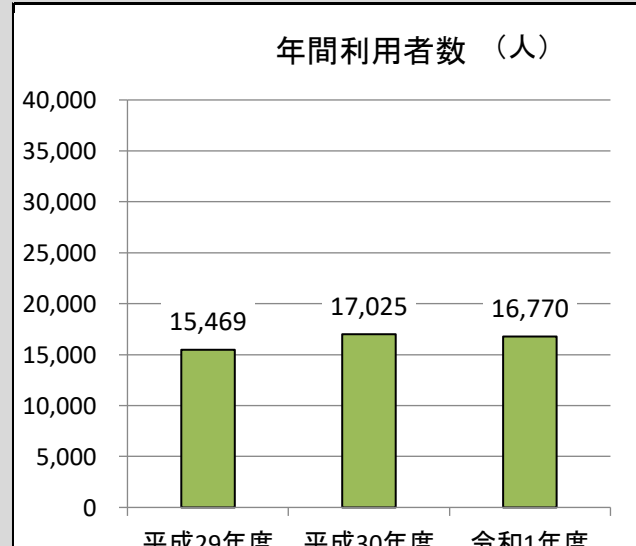
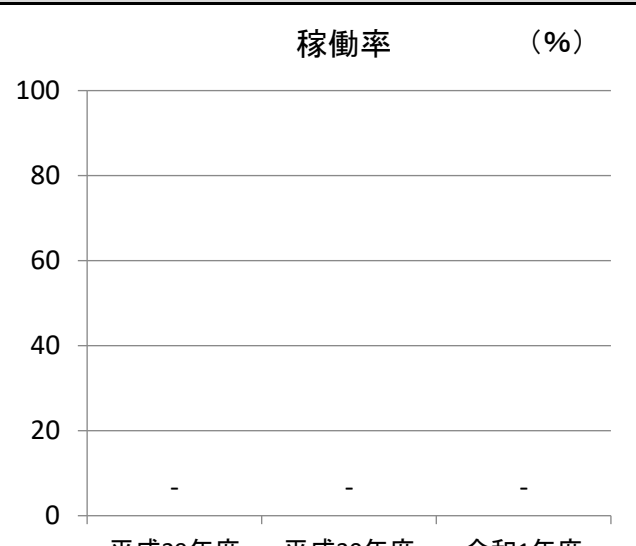
用途：児童館・児童センター
 所管局：子供未来局
 所管課：子供育成部児童クラブ事業推進課

施設名：桂児童センター

令和元年度実績

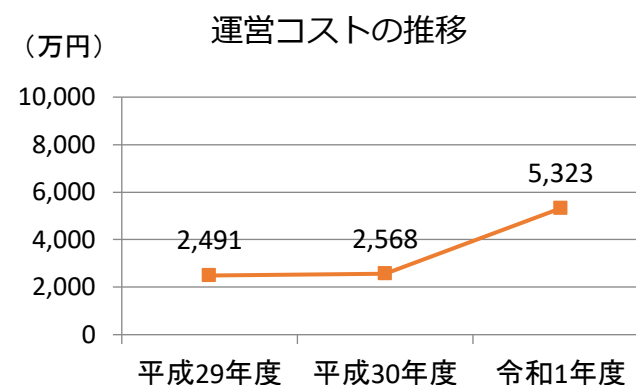
施設概要			
所在・土地			
所在地	泉区桂3丁目19-1		
敷地面積	759 m ²	敷地保有状況	所有
地図情報へのリンク	https://www2.wagmap.jp/sendacity/MAP?linkid=9696bdaf-3f35-447c-88d7-cd1ce063e167&mid=233		
施設全体			
併設施設	市民センター		
建物状況			
延床面積	405 m ²	建物の権利状況	所有権
建築年度	平成13年	構造	鉄筋コンクリート
築年数	19年	駐車可能台数	54台

運営時間・休館日
運営時間： 平日：放課後～19:15, 土曜日：9:00～17:00, 学校長期休業日：8:00～19:15 休館日： 日・祝日

運営状況			
運営方式	指定管理	年間利用者数	16,770人
運営人員		稼働率	-%
正職員	-人	年間利用コマ数	-/年
嘱託職員等	-人	年間利用可能コマ数	-/年
年間利用者数・機能別稼働率の推移			
年間利用者数 (人) 		稼働率 (%) 	

設備・諸室別の利用状況		
利用人数	-	人
利用コマ数	-	/年
利用可能コマ数	-	/年
稼働率	-	%
利用人数	-	人
利用コマ数	-	/年
利用可能コマ数	-	/年
稼働率	-	%
利用人数	-	人
利用コマ数	-	/年
利用可能コマ数	-	/年
稼働率	-	%
利用人数	-	人
利用コマ数	-	/年
利用可能コマ数	-	/年
稼働率	-	%

コスト状況	
支出 (万円)	5,323 (前年比 + 2,755)
光熱水費	219 (前年比 + 218)
委託費※	40 (前年比 + 40)
維持補修費	36 (前年比 + 19)
人件費	4,764 (前年比 + 2,328)
その他 (手数料など)	264 (前年比 + 149)
※清掃、警備、保守点検等に係る委託費	
収入 (万円)	- (前年比 ± 0)
使用料 (営利目的分以外)	- (前年比 ± 0)
使用料 (営利目的分)	- (前年比 ± 0)
その他 (目的外使用料等)	- (前年比 ± 0)
施設使用料減免実施額 (万円)	- (前年比 ± 0)



注1) 支出・収入とも、それぞれの金額を表示単位未満の位で四捨五入しているため、合計と内訳の足し上げが一致しない場合があります。

備考

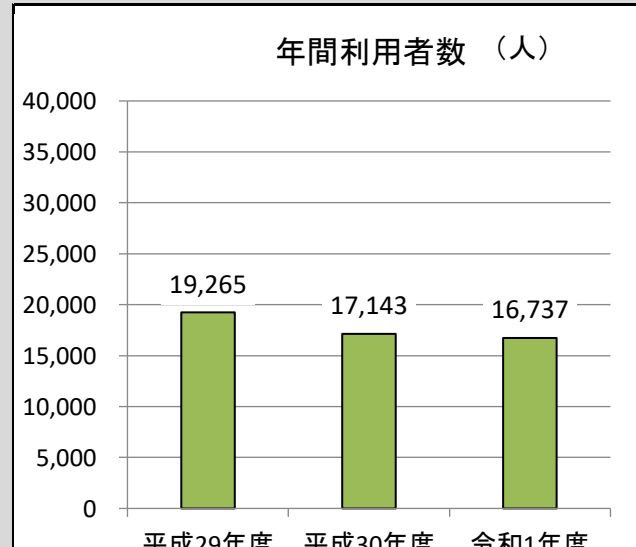
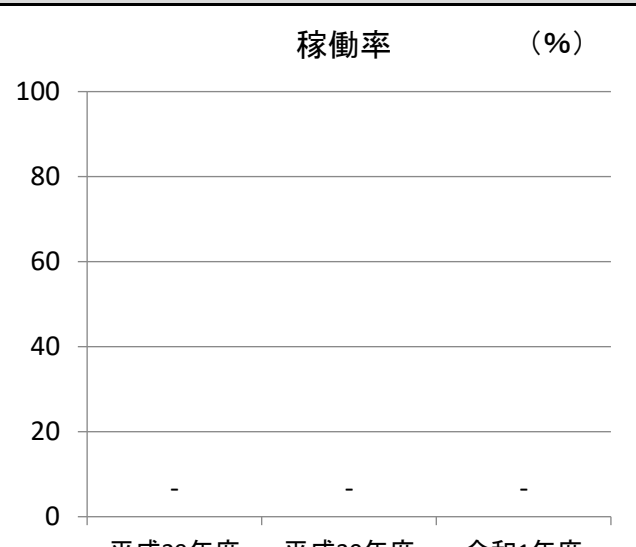
用途：児童館・児童センター
 所管局：子供未来局
 所管課：子供育成部児童クラブ事業推進課

施設名：加茂児童センター

令和元年度実績

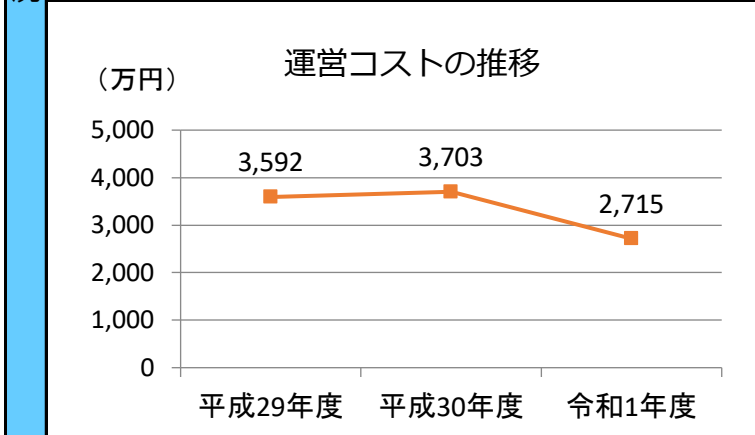
施設概要			
所在・土地			
所在地	泉区加茂3丁目5-1		
敷地面積	2,760	m ²	敷地保有状況 所有
地図情報へのリンク	https://www2.wagmap.jp/sendacity/MAP?linkid=29732574-f414-461f-ac41-3f6ebdcd7acb&mid=233		
施設全体			
併設施設	児童遊園		
建物状況			
延床面積	387	m ²	建物の権利状況 所有権
建築年度	昭和60	年	構造 鉄筋コンクリート
築年数	35	年	駐車可能台数 10 台

運営時間・休館日
運営時間： 平日：放課後～19:15, 土曜日：9:00～17:00, 学校長期休業日：8:00～19:15 休館日： 日・祝日

運営状況			
運営方式	指定管理	年間利用者数	16,737 人
運営人員		稼働率	— %
正職員	— 人	年間利用コマ数	— /年
嘱託職員等	— 人	年間利用可能コマ数	— /年
年間利用者数・機能別稼働率の推移			
年間利用者数 (人) 		稼働率 (%) 	

設備・諸室別の利用状況		
利用人数	—	人
利用コマ数	—	/年
利用可能コマ数	—	/年
稼働率	—	%
利用人数	—	人
利用コマ数	—	/年
利用可能コマ数	—	/年
稼働率	—	%
利用人数	—	人
利用コマ数	—	/年
利用可能コマ数	—	/年
稼働率	—	%
利用人数	—	人
利用コマ数	—	/年
利用可能コマ数	—	/年
稼働率	—	%

支出 (万円)		2,715	(前年比 ▲ 988)
運営コスト	光熱水費	112	(前年比 + 7)
	委託費※	20	(前年比 ▲ 38)
	維持補修費	19	(前年比 ▲ 6)
	人件費	2,429	(前年比 ▲ 928)
	その他 (手数料など)	135	(前年比 ▲ 24)
	※清掃、警備、保守点検等に係る委託費		
収入 (万円)		—	(前年比 ± 0)
コスト状況	使用料 (営利目的分以外)	—	(前年比 ± 0)
	使用料 (営利目的分)	—	(前年比 ± 0)
	その他 (目的外使用料等)	—	(前年比 ± 0)
	施設使用料減免実施額 (万円)	—	(前年比 ± 0)



注1) 支出・収入とも、それぞれの金額を表示単位未満の位で四捨五入しているため、合計と内訳の足し上げが一致しない場合があります。

備考

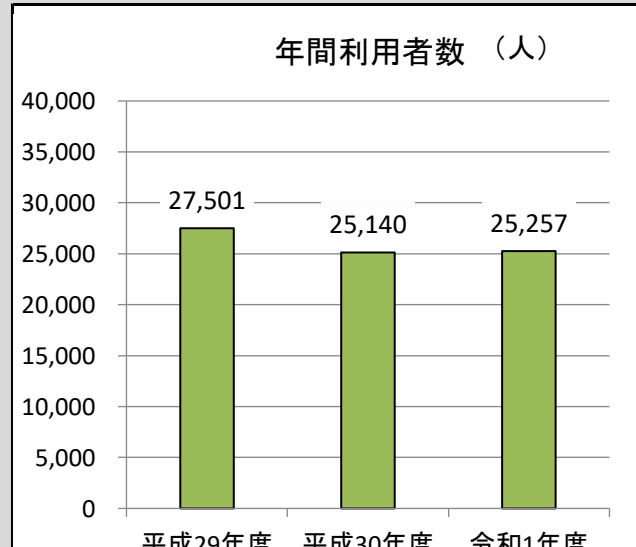
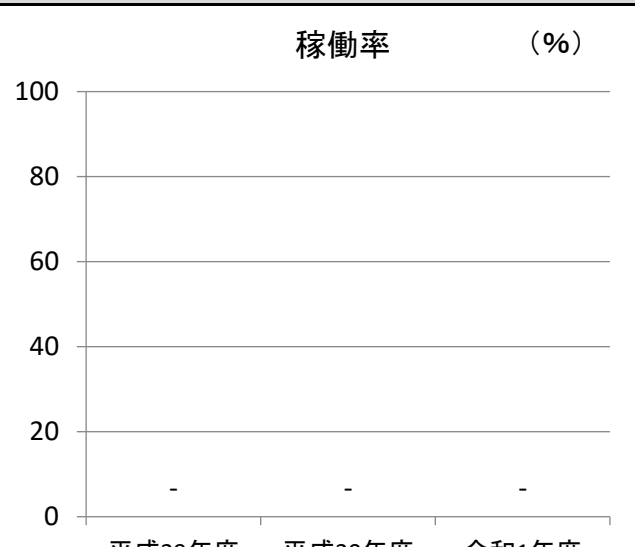
用途 : 児童館・児童センター
 所管局 : 子供未来局
 所管課 : 子供育成部児童クラブ事業推進課

施設名 : 北中山児童センター

令和元年度実績

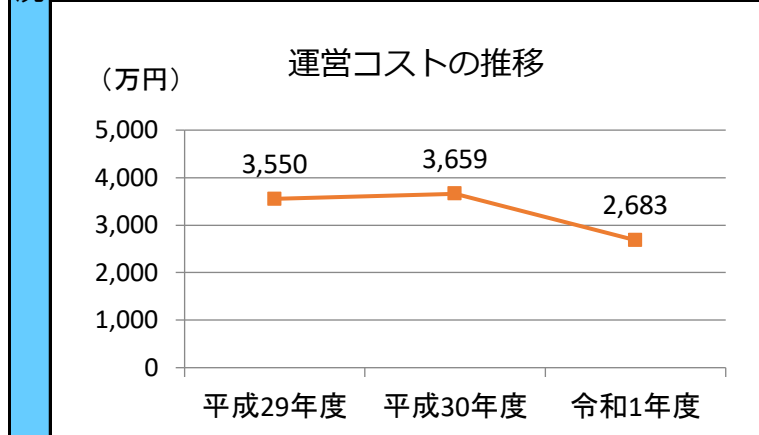
施設概要			
所在・土地			
所在地	泉区北中山2丁目16-1		
敷地面積	2,500 m ²	敷地保有状況	所有
地図情報へのリンク	https://www2.wagmap.jp/sendacity/MAP?linkid=65fe5610-2f4c-405a-9aeb-81306013c918&mid=233		
施設全体			
併設施設	なし		
建物状況			
延床面積	382 m ²	建物の権利状況	所有権
建築年度	平成7年	構造	鉄骨造
築年数	25年	駐車可能台数	11台

運営時間・休館日
運営時間: 平日: 放課後~19:15, 土曜日: 9:00~17:00, 学校長期休業日: 8:00~19:15 休館日: 日・祝日

運営状況			
運営方式	指定管理	年間利用者数	25,257人
運営人員		稼働率	-%
正職員	-人	年間利用コマ数	-/年
嘱託職員等	-人	年間利用可能コマ数	-/年
年間利用者数・機能別稼働率の推移			
年間利用者数 (人) 		稼働率 (%) 	

設備・諸室別の利用状況		
利用人数	-	人
利用コマ数	-	/年
利用可能コマ数	-	/年
稼働率	-	%
利用人数	-	人
利用コマ数	-	/年
利用可能コマ数	-	/年
稼働率	-	%
利用人数	-	人
利用コマ数	-	/年
利用可能コマ数	-	/年
稼働率	-	%
利用人数	-	人
利用コマ数	-	/年
利用可能コマ数	-	/年
稼働率	-	%
利用人数	-	人
利用コマ数	-	/年
利用可能コマ数	-	/年
稼働率	-	%

支出 (万円)	2,683	(前年比 ▲ 977)
光熱水費	110	(前年比 + 7)
委託費※	20	(前年比 ▲ 38)
維持補修費	18	(前年比 ▲ 5)
人件費	2,401	(前年比 ▲ 917)
その他 (手数料など)	133	(前年比 ▲ 24)
※清掃、警備、保守点検等に係る委託費		
収入 (万円)	-	(前年比 ± 0)
使用料 (営利目的分以外)	-	(前年比 ± 0)
使用料 (営利目的分)	-	(前年比 ± 0)
その他 (目的外使用料等)	-	(前年比 ± 0)
施設使用料減免実施額 (万円)	-	(前年比 ± 0)



注1) 支出・収入とも、それぞれの金額を表示単位未満の位で四捨五入しているため、合計と内訳の足し上げが一致しない場合があります。

備考

「年間利用者数」「支出」にはサテライト室分を含みます。

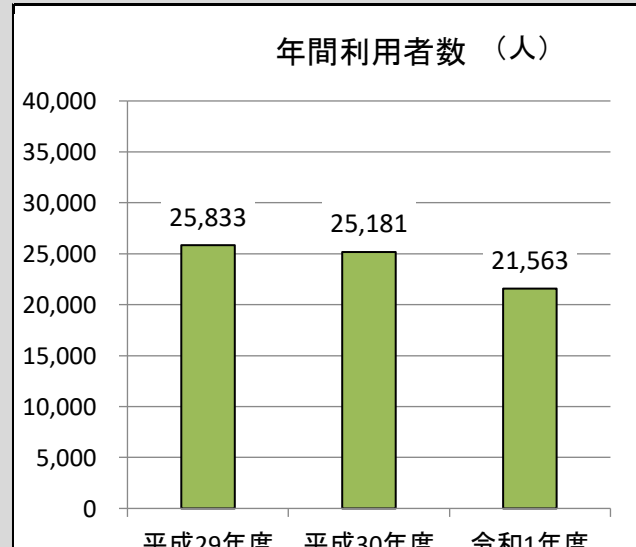
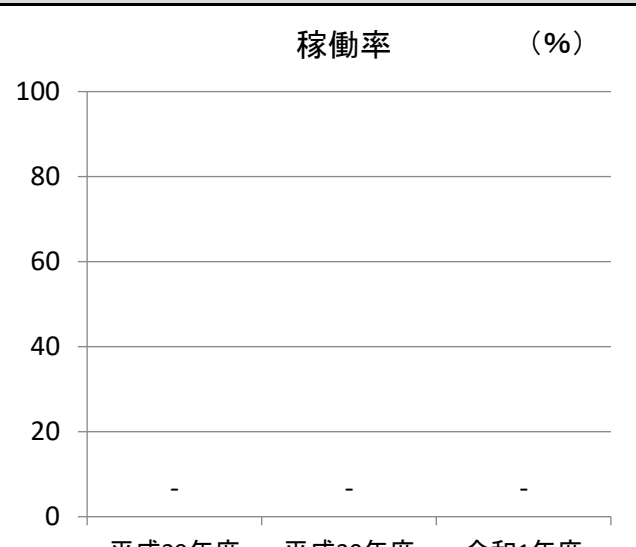
用途：児童館・児童センター
 所管局：子供未来局
 所管課：子供育成部児童クラブ事業推進課

施設名：黒松児童館

令和元年度実績

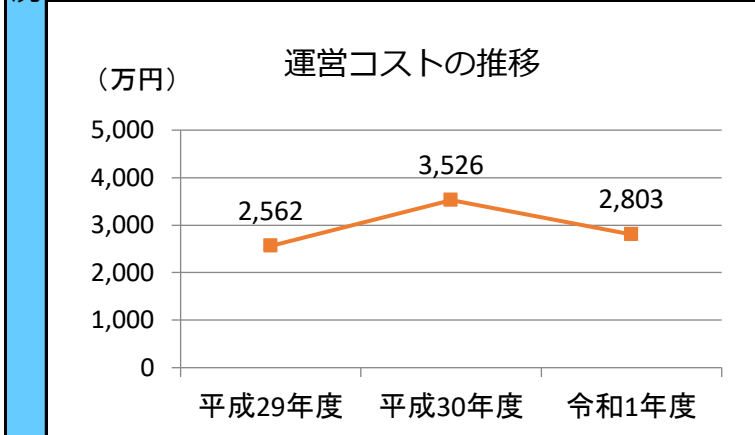
施設概要			
所在・土地			
所在地	泉区黒松1丁目15-4		
敷地面積	2,421 m ²	敷地保有状況	所有
地図情報へのリンク	https://www2.wagmap.jp/sendacity/MAP?linkid=6ade39a8-f172-4ec6-be7d-022b21e76961&mid=233		
施設全体			
併設施設	児童遊園		
建物状況			
延床面積	369 m ²	建物の権利状況	所有権
建築年度	平成24年	構造	鉄骨造
築年数	8年	駐車可能台数	5台

運営時間・休館日
運営時間： 平日：放課後～19:15, 土曜日：9:00～17:00, 学校長期休業日：8:00～19:15 休館日： 日・祝日

運営状況			
運営方式	指定管理	年間利用者数	21,563人
運営人員		稼働率	—%
正職員	—人	年間利用コマ数	—/年
嘱託職員等	—人	年間利用可能コマ数	—/年
年間利用者数・機能別稼働率の推移			
年間利用者数 (人) 		稼働率 (%) 	

設備・諸室別の利用状況		
利用人数	—	人
利用コマ数	—	/年
利用可能コマ数	—	/年
稼働率	—	%
利用人数	—	人
利用コマ数	—	/年
利用可能コマ数	—	/年
稼働率	—	%
利用人数	—	人
利用コマ数	—	/年
利用可能コマ数	—	/年
稼働率	—	%
利用人数	—	人
利用コマ数	—	/年
利用可能コマ数	—	/年
稼働率	—	%
利用人数	—	人
利用コマ数	—	/年
利用可能コマ数	—	/年
稼働率	—	%

支出 (万円)		2,803	(前年比 ▲ 724)
運営コスト	光熱水費	113	(前年比 + 13)
	委託費※	13	(前年比 ▲ 43)
	維持補修費	21	(前年比 ▲ 2)
	人件費	2,417	(前年比 ▲ 781)
	その他 (手数料など)	240	(前年比 + 89)
	※清掃、警備、保守点検等に係る委託費		
収入 (万円)		—	(前年比 ± 0)
コスト状況	使用料 (営利目的分以外)	—	(前年比 ± 0)
	使用料 (営利目的分)	—	(前年比 ± 0)
	その他 (目的外使用料等)	—	(前年比 ± 0)
	施設使用料減免実施額 (万円)	—	(前年比 ± 0)



注1) 支出・収入とも、それぞれの金額を表示単位未満の位で四捨五入しているため、合計と内訳の足し上げが一致しない場合があります。

備考

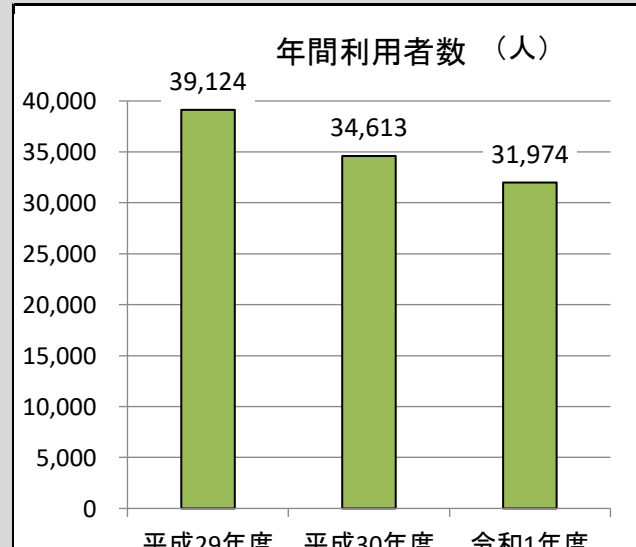
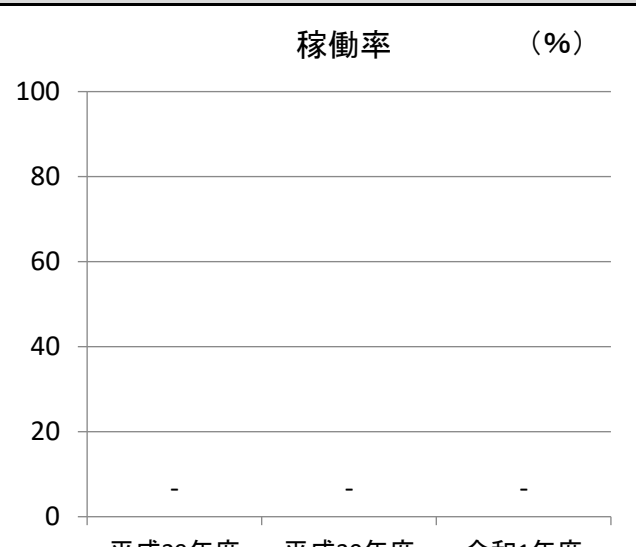
用途：児童館・児童センター
 所管局：子供未来局
 所管課：子供育成部児童クラブ事業推進課

施設名：向陽台児童館

令和元年度実績

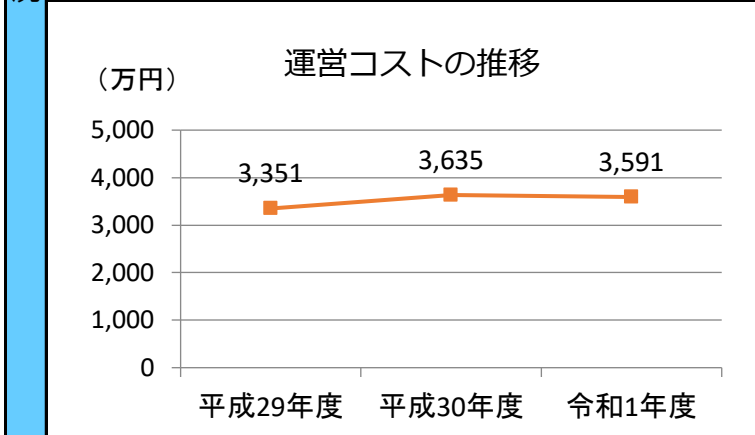
施設概要			
所在・土地			
所在地	泉区向陽台5-19-14		
敷地面積	1,456 m ²	敷地保有状況	所有
地図情報へのリンク	https://www2.wagmap.jp/sendacity/MAP?linkid=665f5b41-aab6-43c0-b491-f99fe49c5bb6&mid=233		
施設全体			
併設施設	児童遊園		
建物状況			
延床面積	380 m ²	建物の権利状況	所有権
建築年度	平成26年	構造	鉄骨造
築年数	6年	駐車可能台数	5台

運営時間・休館日
運営時間： 平日：放課後～19:15, 土曜日：9:00～17:00, 学校長期休業日：8:00～19:15 休館日： 日・祝日

運営状況			
運営方式	指定管理	年間利用者数	31,974 人
運営人員		稼働率	— %
正職員	— 人	年間利用コマ数	— /年
嘱託職員等	— 人	年間利用可能コマ数	— /年
年間利用者数・機能別稼働率の推移			
年間利用者数 (人) 		稼働率 (%) 	

設備・諸室別の利用状況		
利用人数	—	人
利用コマ数	—	/年
利用可能コマ数	—	/年
稼働率	—	%
利用人数	—	人
利用コマ数	—	/年
利用可能コマ数	—	/年
稼働率	—	%
利用人数	—	人
利用コマ数	—	/年
利用可能コマ数	—	/年
稼働率	—	%
利用人数	—	人
利用コマ数	—	/年
利用可能コマ数	—	/年
稼働率	—	%
利用人数	—	人
利用コマ数	—	/年
利用可能コマ数	—	/年
稼働率	—	%

支出 (万円)		3,591	(前年比 ▲ 43)
運営コスト	光熱水費	85	(前年比 ▲ 18)
	委託費※	17	(前年比 ▲ 41)
	維持補修費	15	(前年比 ▲ 9)
	人件費	3,228	(前年比 ▲ 68)
	その他 (手数料など)	247	(前年比 + 91)
	※清掃、警備、保守点検等に係る委託費		
収入 (万円)		—	(前年比 ± 0)
コスト状況	使用料 (営利目的分以外)	—	(前年比 ± 0)
	使用料 (営利目的分)	—	(前年比 ± 0)
	その他 (目的外使用料等)	—	(前年比 ± 0)
	施設使用料減免実施額 (万円)	—	(前年比 ± 0)



注1) 支出・収入とも、それぞれの金額を表示単位未満の位で四捨五入しているため、合計と内訳の足し上げが一致しない場合があります。

備考
 「年間利用者数」「支出」にはサテライト室分を含みます。

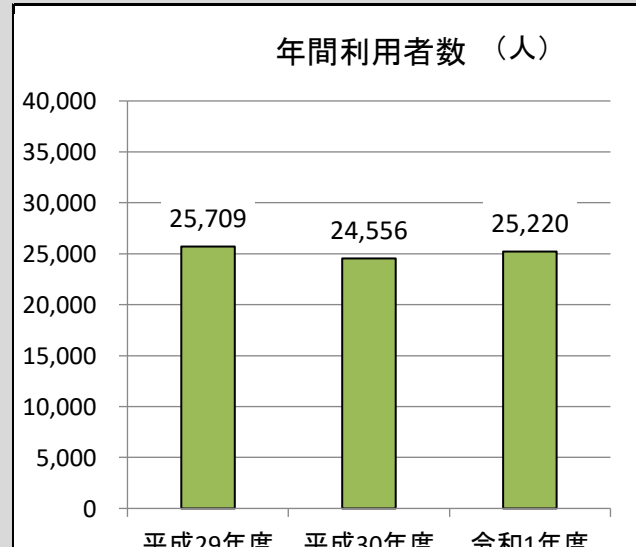
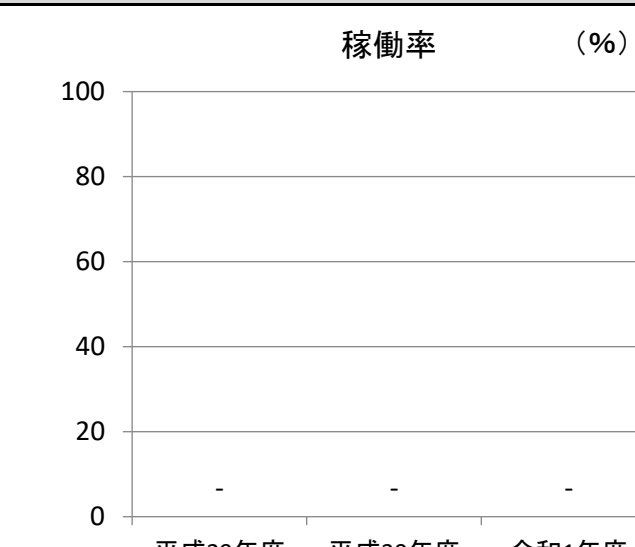
用途：児童館・児童センター
 所管局：子供未来局
 所管課：子供育成部児童クラブ事業推進課

施設名：将監児童館

令和元年度実績

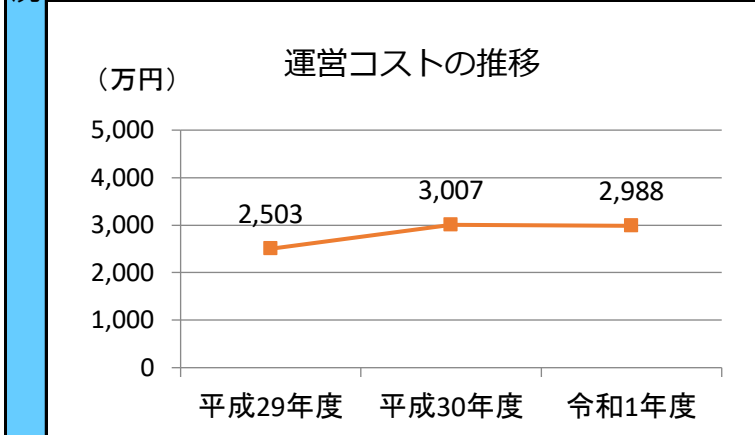
施設概要			
所在・土地			
所在地	泉区将監8丁目9-1		
敷地面積	3,094 m ²	敷地保有状況	所有
地図情報へのリンク	https://www2.wagmap.jp/sendacity/MAP?linkid=e69dacc4-524d-4e1d-9ab3-93927ec01341&mid=233		
施設全体			
併設施設	児童発達支援センター、児童遊園		
建物状況			
延床面積	602 m ²	建物の権利状況	所有権
建築年度	平成28年	構造	鉄骨造
築年数	4年	駐車可能台数	5台

運営時間・休館日
運営時間： 平日：放課後～19:15、 土曜日：9:00～17:00、 学校長期休業日：8:00～19:15 休館日： 日・祝日

運営状況			
運営方式	指定管理	年間利用者数	25,220 人
運営人員		稼働率	— %
正職員	— 人	年間利用コマ数	— /年
嘱託職員等	— 人	年間利用可能コマ数	— /年
年間利用者数・機能別稼働率の推移			
年間利用者数 (人) 		稼働率 (%) 	

設備・諸室別の利用状況		
利用人数	—	人
利用コマ数	—	/年
利用可能コマ数	—	/年
稼働率	—	%
利用人数	—	人
利用コマ数	—	/年
利用可能コマ数	—	/年
稼働率	—	%
利用人数	—	人
利用コマ数	—	/年
利用可能コマ数	—	/年
稼働率	—	%
利用人数	—	人
利用コマ数	—	/年
利用可能コマ数	—	/年
稼働率	—	%
利用人数	—	人
利用コマ数	—	/年
利用可能コマ数	—	/年
稼働率	—	%

支出 (万円)	2,988	(前年比 ▲ 19)
光熱水費	120	(前年比 + 34)
委託費※	17	(前年比 ▲ 30)
維持補修費	12	(前年比 ▲ 8)
人件費	2,588	(前年比 ▲ 138)
その他 (手数料など)	251	(前年比 + 122)
※清掃、警備、保守点検等に係る委託費		
収入 (万円)	—	(前年比 ± 0)
使用料 (営利目的分以外)	—	(前年比 ± 0)
使用料 (営利目的分)	—	(前年比 ± 0)
その他 (目的外使用料等)	—	(前年比 ± 0)
施設使用料減免実施額 (万円)	—	(前年比 ± 0)



注1) 支出・収入とも、それぞれの金額を表示単位未満の位で四捨五入しているため、合計と内訳の足し上げが一致しない場合があります。

備考
 「年間利用者数」「支出」にはサテライト室分を含みます。

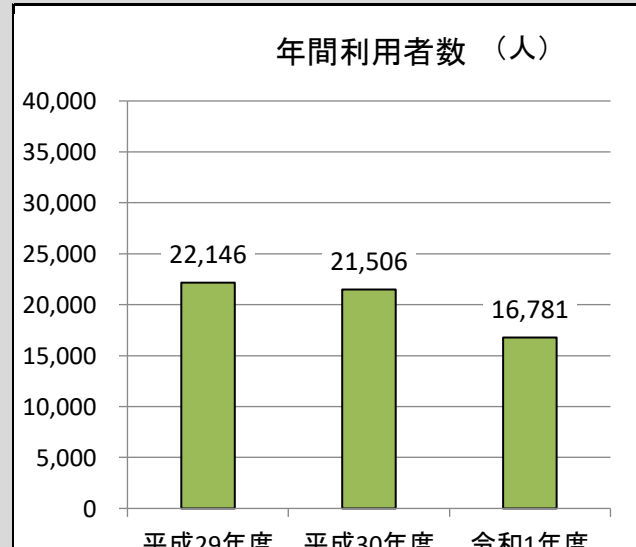
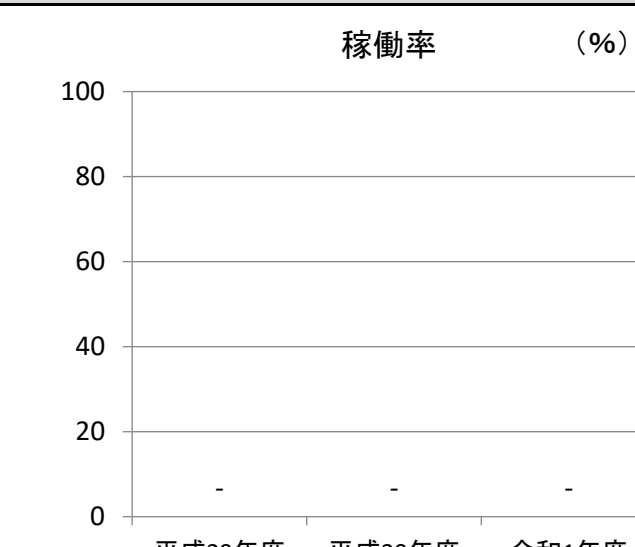
用途：児童館・児童センター
 所管局：子供未来局
 所管課：子供育成部児童クラブ事業推進課

施設名：将監児童センター

令和元年度実績

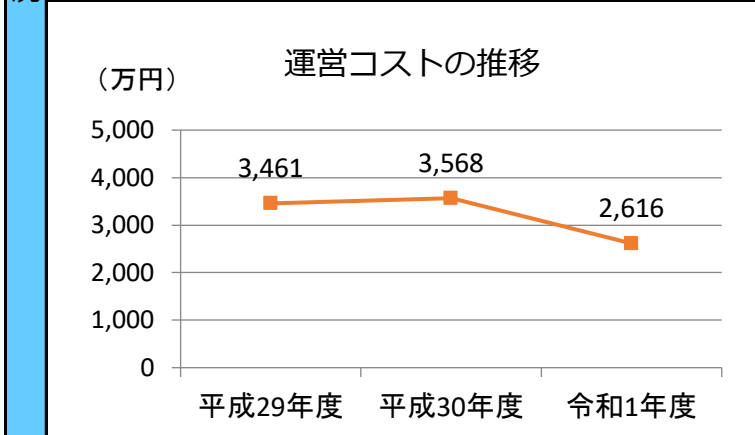
施設概要			
所在・土地			
所在地	泉区将監8丁目1-5		
敷地面積	2,555 m ²	敷地保有状況	所有
地図情報へのリンク	https://www2.wagmap.jp/sendacity/MAP?linkid=3503a33d-3646-42bc-bd2e-034e5a4df3f1&mid=233		
施設全体			
併設施設	児童遊園		
建物状況			
延床面積	373 m ²	建物の権利状況	所有権
建築年度	昭和57年	構造	鉄筋コンクリート
築年数	38年	駐車可能台数	15台

運営時間・休館日
運営時間： 平日：放課後～19:15, 土曜日：9:00～17:00, 学校長期休業日：8:00～19:15 休館日： 日・祝日

運営状況			
運営方式	指定管理	年間利用者数	16,781人
運営人員		稼働率	—%
正職員	—人	年間利用コマ数	—/年
嘱託職員等	—人	年間利用可能コマ数	—/年
年間利用者数・機能別稼働率の推移			
年間利用者数 (人) 		稼働率 (%) 	

設備・諸室別の利用状況		
利用人数	—	人
利用コマ数	—	/年
利用可能コマ数	—	/年
稼働率	—	%
利用人数	—	人
利用コマ数	—	/年
利用可能コマ数	—	/年
稼働率	—	%
利用人数	—	人
利用コマ数	—	/年
利用可能コマ数	—	/年
稼働率	—	%
利用人数	—	人
利用コマ数	—	/年
利用可能コマ数	—	/年
稼働率	—	%

支出 (万円)		2,616	(前年比 ▲ 952)
運営コスト	光熱水費	108	(前年比 + 7)
	委託費※	19	(前年比 ▲ 37)
	維持補修費	18	(前年比 ▲ 5)
	人件費	2,341	(前年比 ▲ 894)
	その他 (手数料など)	130	(前年比 ▲ 23)
	※清掃、警備、保守点検等に係る委託費		
収入 (万円)		—	(前年比 ± 0)
コスト状況	使用料 (営利目的分以外)	—	(前年比 ± 0)
	使用料 (営利目的分)	—	(前年比 ± 0)
	その他 (目的外使用料等)	—	(前年比 ± 0)
	施設使用料減免実施額 (万円)	—	(前年比 ± 0)



注1) 支出・収入とも、それぞれの金額を表示単位未満の位で四捨五入しているため、合計と内訳の足し上げが一致しない場合があります。

備考

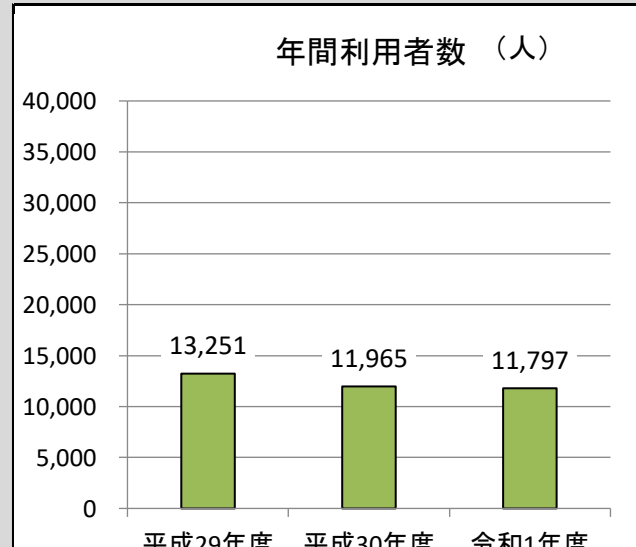
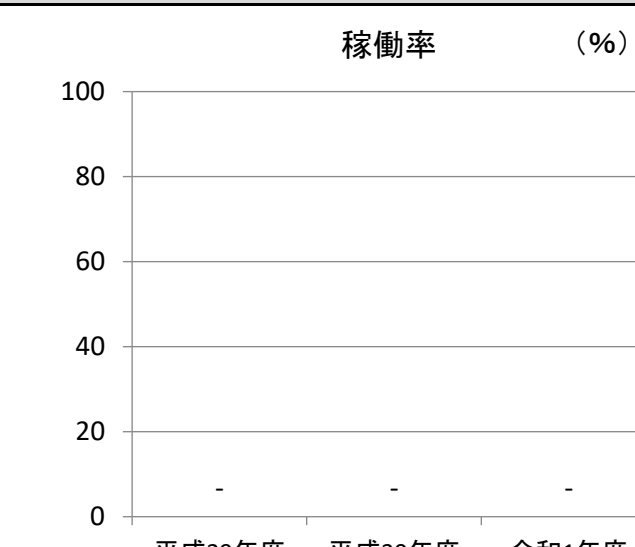
用途：児童館・児童センター
 所管局：子供未来局
 所管課：子供育成部児童クラブ事業推進課

施設名：将監西児童館

令和元年度実績

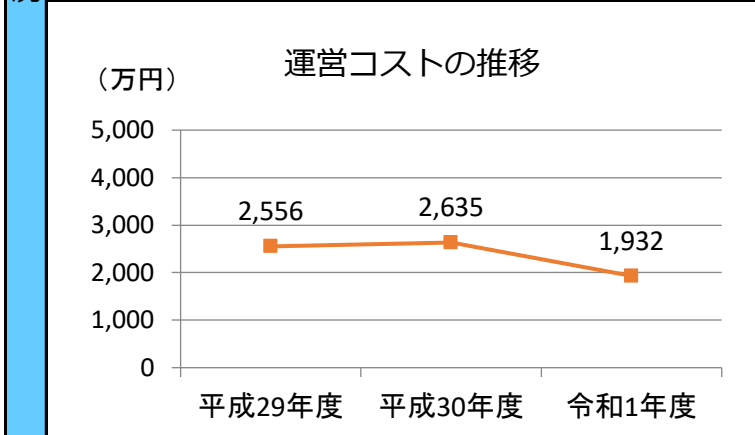
施設概要			
所在・土地			
所在地	泉区将監10丁目19-1		
敷地面積	1,638	m ²	敷地保有状況 所有
地図情報へのリンク	https://www2.wagmap.jp/sendacity/MAP?linkid=95f90178-1fd9-4986-8025-e8fdd0ad96ba&mid=233		
施設全体			
併設施設	児童遊園		
建物状況			
延床面積	275	m ²	建物の権利状況 所有権
建築年度	昭和52	年	構造 木造
築年数	43	年	駐車可能台数 4台

運営時間・休館日
運営時間： 平日：放課後～19:15, 土曜日：9:00～17:00, 学校長期休業日：8:00～19:15 休館日： 日・祝日

運営状況			
運営方式	指定管理	年間利用者数	11,797人
運営人員		稼働率	—%
正職員	—人	年間利用コマ数	—/年
嘱託職員等	—人	年間利用可能コマ数	—/年
年間利用者数・機能別稼働率の推移			
年間利用者数 (人) 		稼働率 (%) 	

設備・諸室別の利用状況		
利用人数	—	人
利用コマ数	—	/年
利用可能コマ数	—	/年
稼働率	—	%
利用人数	—	人
利用コマ数	—	/年
利用可能コマ数	—	/年
稼働率	—	%
利用人数	—	人
利用コマ数	—	/年
利用可能コマ数	—	/年
稼働率	—	%
利用人数	—	人
利用コマ数	—	/年
利用可能コマ数	—	/年
稼働率	—	%

支出 (万円)	1,932	(前年比 ▲ 703)
光熱水費	80	(前年比 + 5)
委託費※	14	(前年比 ▲ 27)
維持補修費	13	(前年比 ▲ 4)
人件費	1,729	(前年比 ▲ 660)
その他 (手数料など)	96	(前年比 ▲ 17)
※清掃、警備、保守点検等に係る委託費		
収入 (万円)	—	(前年比 ± 0)
使用料 (営利目的分以外)	—	(前年比 ± 0)
使用料 (営利目的分)	—	(前年比 ± 0)
その他 (目的外使用料等)	—	(前年比 ± 0)
施設使用料減免実施額 (万円)	—	(前年比 ± 0)



注1) 支出・収入とも、それぞれの金額を表示単位未満の位で四捨五入しているため、合計と内訳の足し上げが一致しない場合があります。

備考

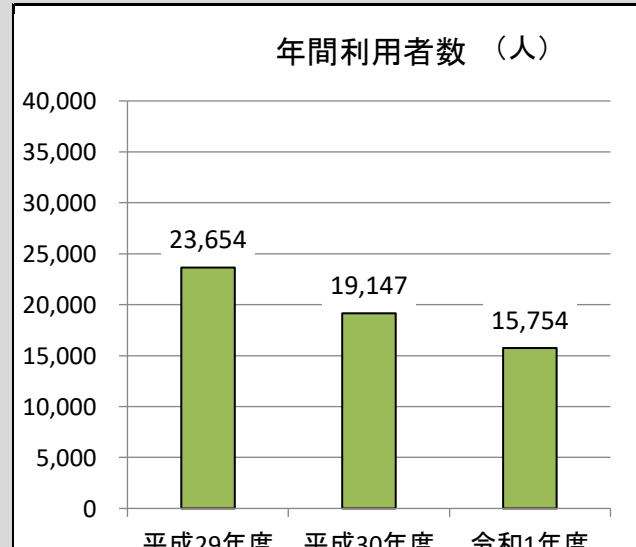
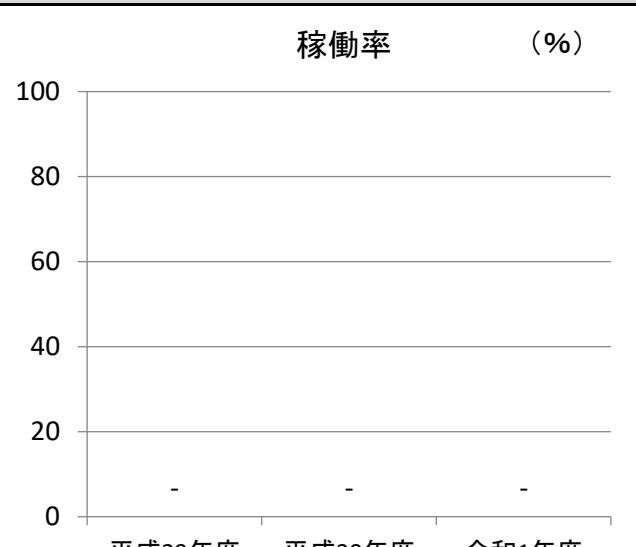
用途 : 児童館・児童センター
 所管局 : 子供未来局
 所管課 : 子供育成部児童クラブ事業推進課

施設名 : 松陵児童センター

令和元年度実績

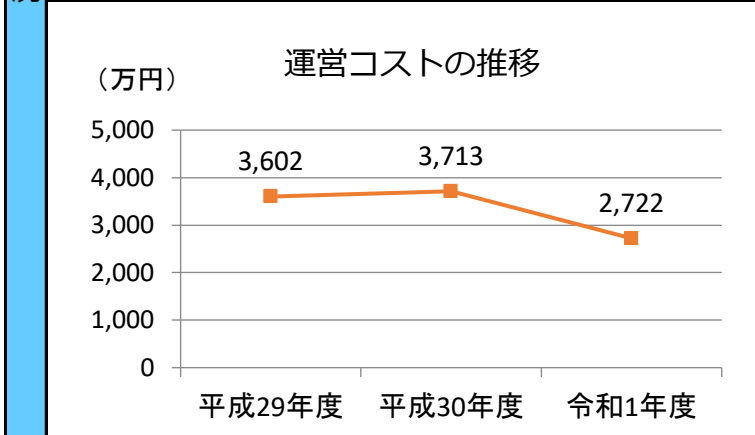
施設概要			
所在・土地			
所在地	泉区松陵3丁目28-2		
敷地面積	2,831 m ²	敷地保有状況	所有
地図情報へのリンク	https://www2.wagmap.jp/sendacity/MAP?linkid=dce03b1e-b70a-4da7-ba63-31fabef0e4bc&mid=233		
施設全体			
併設施設	なし		
建物状況			
延床面積	388 m ²	建物の権利状況	所有権
建築年度	平成3年	構造	鉄筋コンクリート
築年数	29年	駐車可能台数	5台

運営時間・休館日
運営時間: 平日: 放課後~19:15, 土曜日: 9:00~17:00, 学校長期休業日: 8:00~19:15 休館日: 日・祝日

運営状況			
運営方式	指定管理	年間利用者数	15,754人
運営人員		稼働率	-%
正職員	-人	年間利用コマ数	-/年
嘱託職員等	-人	年間利用可能コマ数	-/年
年間利用者数・機能別稼働率の推移			
年間利用者数 (人) 		稼働率 (%) 	

設備・諸室別の利用状況		
利用人数	-	人
利用コマ数	-	/年
利用可能コマ数	-	/年
稼働率	-	%
利用人数	-	人
利用コマ数	-	/年
利用可能コマ数	-	/年
稼働率	-	%
利用人数	-	人
利用コマ数	-	/年
利用可能コマ数	-	/年
稼働率	-	%
利用人数	-	人
利用コマ数	-	/年
利用可能コマ数	-	/年
稼働率	-	%

コスト状況	
支出 (万円)	2,722 (前年比 ▲ 991)
光熱水費	112 (前年比 + 7)
委託費※	20 (前年比 ▲ 38)
維持補修費	19 (前年比 ▲ 6)
人件費	2,436 (前年比 ▲ 931)
その他 (手数料など)	135 (前年比 ▲ 24)
※清掃、警備、保守点検等に係る委託費	
収入 (万円)	- (前年比 ± 0)
使用料 (営利目的分以外)	- (前年比 ± 0)
使用料 (営利目的分)	- (前年比 ± 0)
その他 (目的外使用料等)	- (前年比 ± 0)
施設使用料減免実施額 (万円)	- (前年比 ± 0)



注1) 支出・収入とも、それぞれの金額を表示単位未満の位で四捨五入しているため、合計と内訳の足し上げが一致しない場合があります。

備考

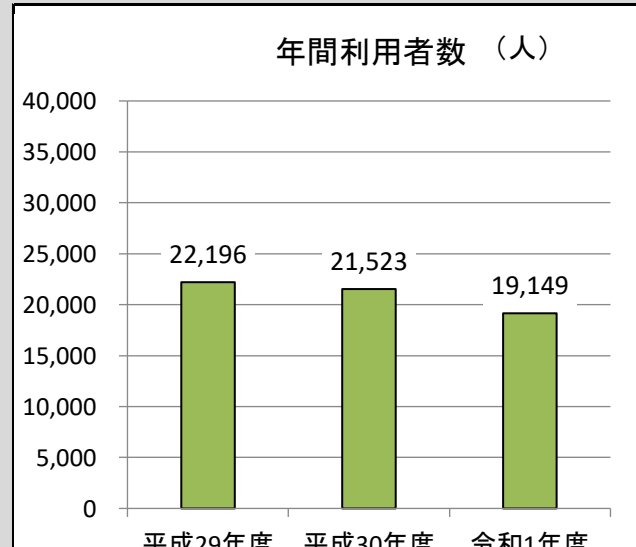
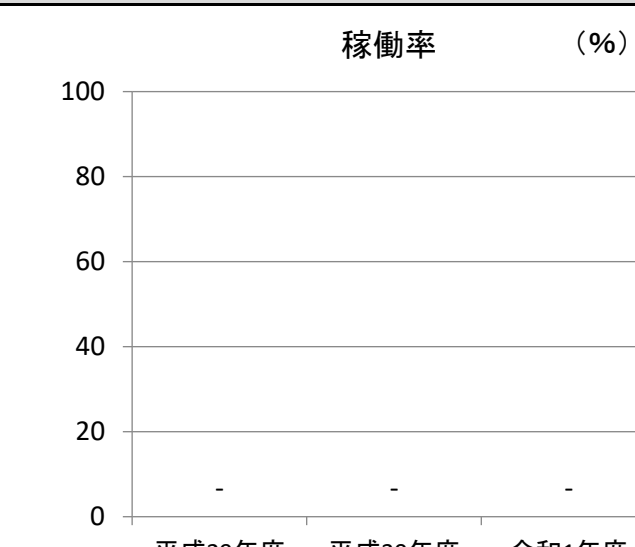
用途 : 児童館・児童センター
 所管局 : 子供未来局
 所管課 : 子供育成部児童クラブ事業推進課

施設名 : 住吉台児童センター

令和元年度実績

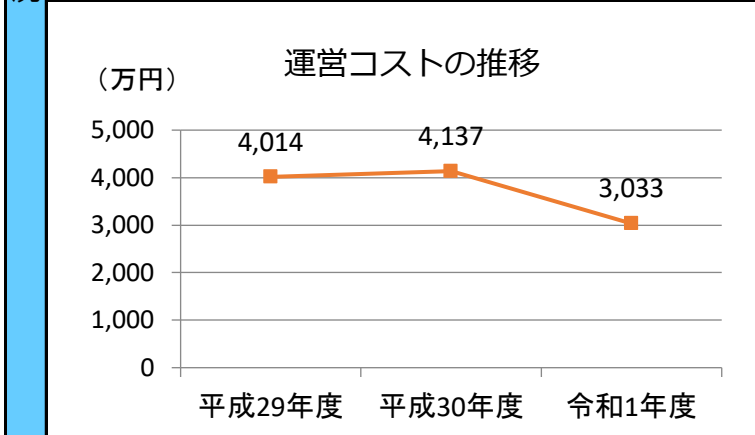
施設概要			
所在・土地			
所在地	泉区住吉台西4丁目2-3		
敷地面積	4,500 m ²	敷地保有状況	所有
地図情報へのリンク	https://www2.wagmap.jp/sendacity/MAP?linkid=31f1080e-4142-43e0-86d5-f29f64760ab7&mid=233		
施設全体			
併設施設	なし		
建物状況			
延床面積	432 m ²	建物の権利状況	所有権
建築年度	平成4年	構造	鉄筋コンクリート
築年数	28年	駐車可能台数	9台

運営時間・休館日
運営時間: 平日: 放課後~19:15, 土曜日: 9:00~17:00, 学校長期休業日: 8:00~19:15 休館日: 日・祝日

運営状況			
運営方式	指定管理	年間利用者数	19,149人
運営人員		稼働率	-%
正職員	-人	年間利用コマ数	-/年
嘱託職員等	-人	年間利用可能コマ数	-/年
年間利用者数・機能別稼働率の推移			
年間利用者数 (人) 		稼働率 (%) 	

設備・諸室別の利用状況		
利用人数	-	人
利用コマ数	-	/年
利用可能コマ数	-	/年
稼働率	-	%
利用人数	-	人
利用コマ数	-	/年
利用可能コマ数	-	/年
稼働率	-	%
利用人数	-	人
利用コマ数	-	/年
利用可能コマ数	-	/年
稼働率	-	%
利用人数	-	人
利用コマ数	-	/年
利用可能コマ数	-	/年
稼働率	-	%
利用人数	-	人
利用コマ数	-	/年
利用可能コマ数	-	/年
稼働率	-	%

支出 (万円)	3,033	(前年比 ▲ 1,104)
光熱水費	125	(前年比 + 8)
委託費※	23	(前年比 ▲ 43)
維持補修費	21	(前年比 ▲ 6)
人件費	2,714	(前年比 ▲ 1,037)
その他 (手数料など)	150	(前年比 ▲ 27)
※清掃、警備、保守点検等に係る委託費		
収入 (万円)	-	(前年比 ± 0)
使用料 (営利目的分以外)	-	(前年比 ± 0)
使用料 (営利目的分)	-	(前年比 ± 0)
その他 (目的外使用料等)	-	(前年比 ± 0)
施設使用料減免実施額 (万円)	-	(前年比 ± 0)



注1) 支出・収入とも、それぞれの金額を表示単位未満の位で四捨五入しているため、合計と内訳の足し上げが一致しない場合があります。

備考

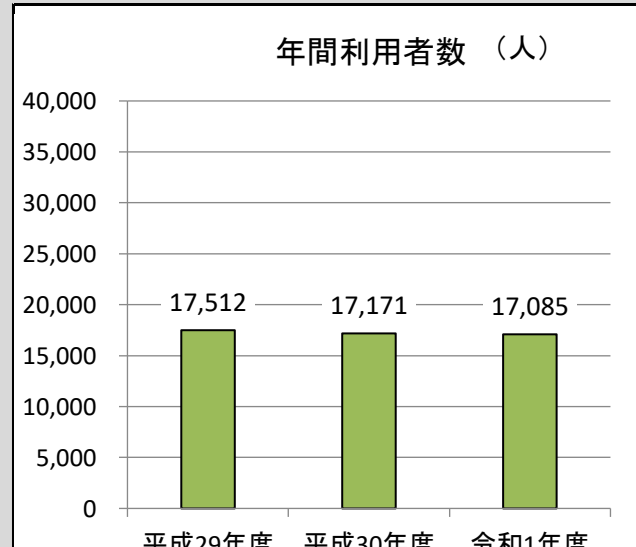
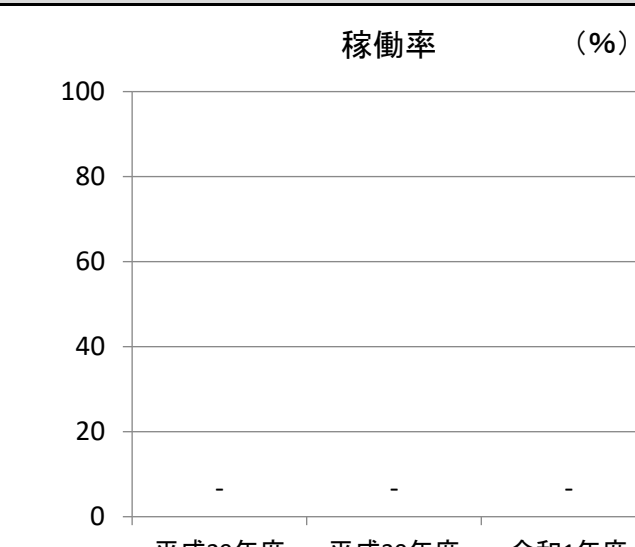
用途：児童館・児童センター
 所管局：子供未来局
 所管課：子供育成部児童クラブ事業推進課

施設名：高森児童センター

令和元年度実績

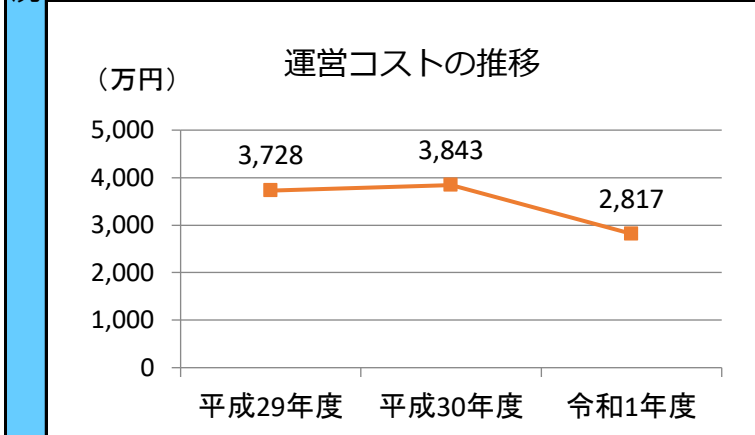
施設概要			
所在・土地			
所在地	泉区高森3丁目4-346		
敷地面積	4,001 m ²	敷地保有状況	所有
地図情報へのリンク	https://www2.wagmap.jp/sendacity/MAP?linkid=3f3750f3-cab5-4a20-94e3-b549279d461e&mid=233		
施設全体			
併設施設	児童遊園		
建物状況			
延床面積	402 m ²	建物の権利状況	所有権
建築年度	昭和58年	構造	鉄筋コンクリート
築年数	37年	駐車可能台数	4台

運営時間・休館日
運営時間： 平日：放課後～19:15, 土曜日：9:00～17:00, 学校長期休業日：8:00～19:15 休館日： 日・祝日

運営状況			
運営方式	指定管理	年間利用者数	17,085人
運営人員		稼働率	-%
正職員	-人	年間利用コマ数	-/年
嘱託職員等	-人	年間利用可能コマ数	-/年
年間利用者数・機能別稼働率の推移			
年間利用者数 (人) 		稼働率 (%) 	

設備・諸室別の利用状況		
利用人数	-	人
利用コマ数	-	/年
利用可能コマ数	-	/年
稼働率	-	%
利用人数	-	人
利用コマ数	-	/年
利用可能コマ数	-	/年
稼働率	-	%
利用人数	-	人
利用コマ数	-	/年
利用可能コマ数	-	/年
稼働率	-	%
利用人数	-	人
利用コマ数	-	/年
利用可能コマ数	-	/年
稼働率	-	%
利用人数	-	人
利用コマ数	-	/年
利用可能コマ数	-	/年
稼働率	-	%

支出 (万円)		2,817	(前年比 ▲ 1,026)
運営コスト	光熱水費	116	(前年比 + 7)
	委託費※	21	(前年比 ▲ 40)
	維持補修費	19	(前年比 ▲ 6)
	人件費	2,521	(前年比 ▲ 963)
	その他 (手数料など)	140	(前年比 ▲ 25)
	※清掃、警備、保守点検等に係る委託費		
収入 (万円)		-	(前年比 ± 0)
コスト状況	使用料 (営利目的分以外)	-	(前年比 ± 0)
	使用料 (営利目的分)	-	(前年比 ± 0)
	その他 (目的外使用料等)	-	(前年比 ± 0)
	施設使用料減免実施額 (万円)	-	(前年比 ± 0)



注1) 支出・収入とも、それぞれの金額を表示単位未満の位で四捨五入しているため、合計と内訳の足し上げが一致しない場合があります。

備考

用途：児童館・児童センター
 所管局：子供未来局
 所管課：子供育成部児童クラブ事業推進課

施設名：高森東児童センター

令和元年度実績

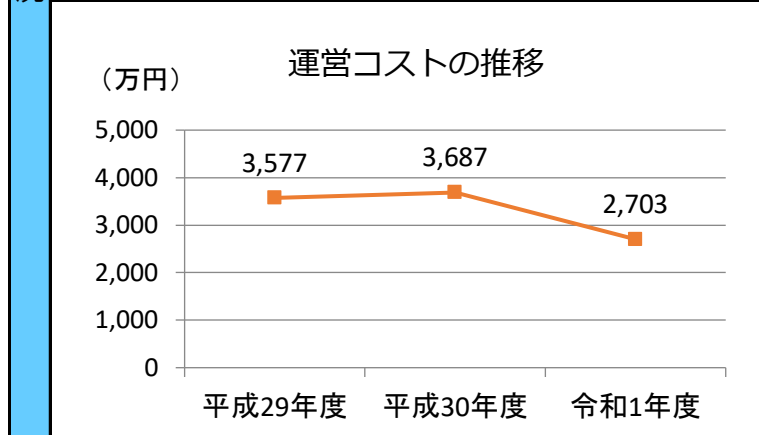
施設概要			
所在・土地			
所在地	泉区高森7丁目1-3		
敷地面積	4,289 m ²	敷地保有状況	所有
地図情報へのリンク	https://www2.wagmap.jp/sendacity/MAP?linkid=81b925c2-5b94-4ab8-80c2-a7235badd354&mid=233		
施設全体			
併設施設	なし		
建物状況			
延床面積	385 m ²	建物の権利状況	所有権
建築年度	平成5年	構造	鉄筋コンクリート
築年数	27年	駐車可能台数	7台

運営時間・休館日
運営時間： 平日：放課後～19:15, 土曜日：9:00～17:00, 学校長期休業日：8:00～19:15 休館日： 日・祝日

運営状況			
運営方式	指定管理	年間利用者数	18,384人
運営人員		稼働率	—%
正職員	—人	年間利用コマ数	—/年
嘱託職員等	—人	年間利用可能コマ数	—/年
年間利用者数・機能別稼働率の推移			
年間利用者数 (人)		稼働率 (%)	

設備・諸室別の利用状況		
利用人数	—	人
利用コマ数	—	/年
利用可能コマ数	—	/年
稼働率	—	%
利用人数	—	人
利用コマ数	—	/年
利用可能コマ数	—	/年
稼働率	—	%
利用人数	—	人
利用コマ数	—	/年
利用可能コマ数	—	/年
稼働率	—	%
利用人数	—	人
利用コマ数	—	/年
利用可能コマ数	—	/年
稼働率	—	%
利用人数	—	人
利用コマ数	—	/年
利用可能コマ数	—	/年
稼働率	—	%

支出 (万円)	2,703	(前年比 ▲ 984)
光熱水費	111	(前年比 + 7)
委託費※	20	(前年比 ▲ 38)
維持補修費	18	(前年比 ▲ 5)
人件費	2,419	(前年比 ▲ 924)
その他 (手数料など)	134	(前年比 ▲ 24)
※清掃、警備、保守点検等に係る委託費		
収入 (万円)	—	(前年比 ± 0)
使用料 (営利目的分以外)	—	(前年比 ± 0)
使用料 (営利目的分)	—	(前年比 ± 0)
その他 (目的外使用料等)	—	(前年比 ± 0)
施設使用料減免実施額 (万円)	—	(前年比 ± 0)



注1) 支出・収入とも、それぞれの金額を表示単位未満の位で四捨五入しているため、合計と内訳の足し上げが一致しない場合があります。

備考

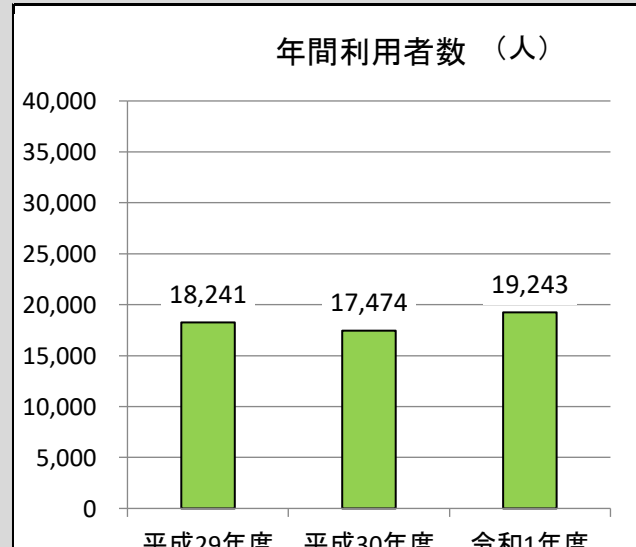
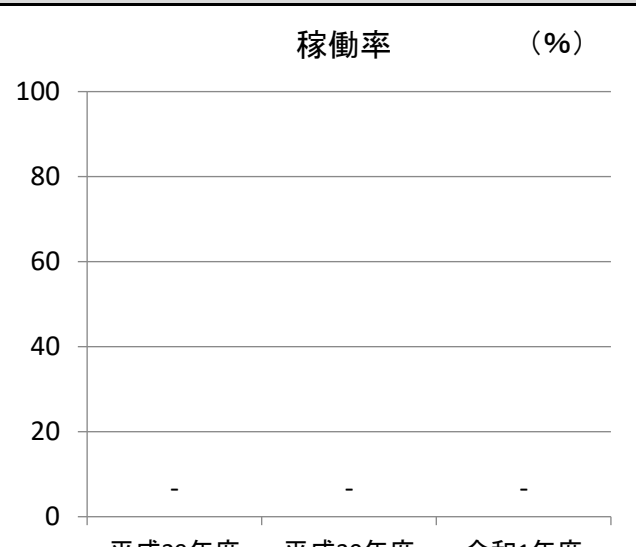
用途：児童館・児童センター
 所管局：子供未来局
 所管課：子供育成部児童クラブ事業推進課

施設名：長命ヶ丘児童センター

令和元年度実績

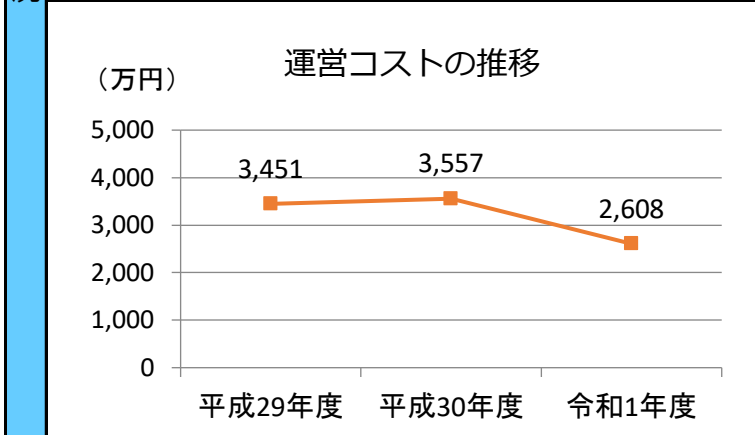
施設概要			
所在・土地			
所在地	泉区長命ヶ丘6丁目10-12		
敷地面積	2,446 m ²	敷地保有状況	所有
地図情報へのリンク	https://www2.wagmap.jp/sendacity/MAP?linkid=ba5f51e2-c410-4b77-8de3-57adbf3064&mid=233		
施設全体			
併設施設	児童遊園		
建物状況			
延床面積	372 m ²	建物の権利状況	所有権
建築年度	昭和56年	構造	鉄筋コンクリート
築年数	39年	駐車可能台数	12台

運営時間・休館日
運営時間： 平日：放課後～19:15, 土曜日：9:00～17:00, 学校長期休業日：8:00～19:15 休館日： 日・祝日

運営状況			
運営方式	指定管理	年間利用者数	19,243人
運営人員		稼働率	—%
正職員	—人	年間利用コマ数	—/年
嘱託職員等	—人	年間利用可能コマ数	—/年
年間利用者数・機能別稼働率の推移			
年間利用者数 (人) 		稼働率 (%) 	

設備・諸室別の利用状況		
利用人数	—	人
利用コマ数	—	/年
利用可能コマ数	—	/年
稼働率	—	%
利用人数	—	人
利用コマ数	—	/年
利用可能コマ数	—	/年
稼働率	—	%
利用人数	—	人
利用コマ数	—	/年
利用可能コマ数	—	/年
稼働率	—	%
利用人数	—	人
利用コマ数	—	/年
利用可能コマ数	—	/年
稼働率	—	%
利用人数	—	人
利用コマ数	—	/年
利用可能コマ数	—	/年
稼働率	—	%

支出 (万円)		2,608	(前年比 ▲ 949)
運営コスト	光熱水費	107	(前年比 + 7)
	委託費※	19	(前年比 ▲ 37)
	維持補修費	18	(前年比 ▲ 5)
	人件費	2,334	(前年比 ▲ 892)
	その他 (手数料など)	129	(前年比 ▲ 23)
	※清掃、警備、保守点検等に係る委託費		
収入 (万円)		—	(前年比 ± 0)
コスト状況	使用料 (営利目的分以外)	—	(前年比 ± 0)
	使用料 (営利目的分)	—	(前年比 ± 0)
	その他 (目的外使用料等)	—	(前年比 ± 0)
	施設使用料減免実施額 (万円)	—	(前年比 ± 0)



注1) 支出・収入とも、それぞれの金額を表示単位未満の位で四捨五入しているため、合計と内訳の足し上げが一致しない場合があります。

備考

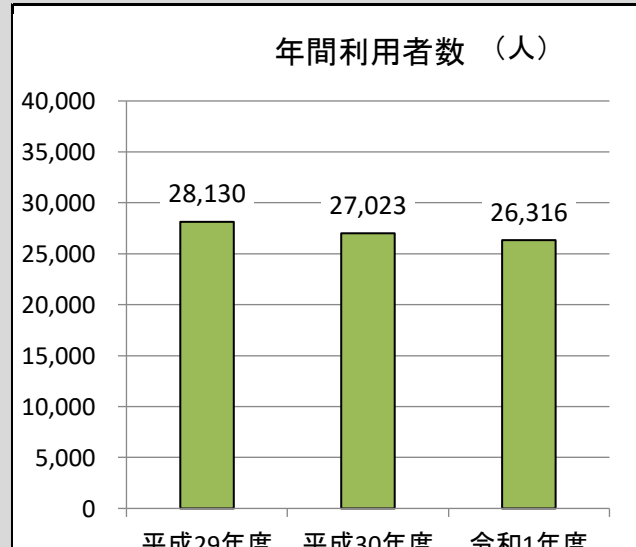
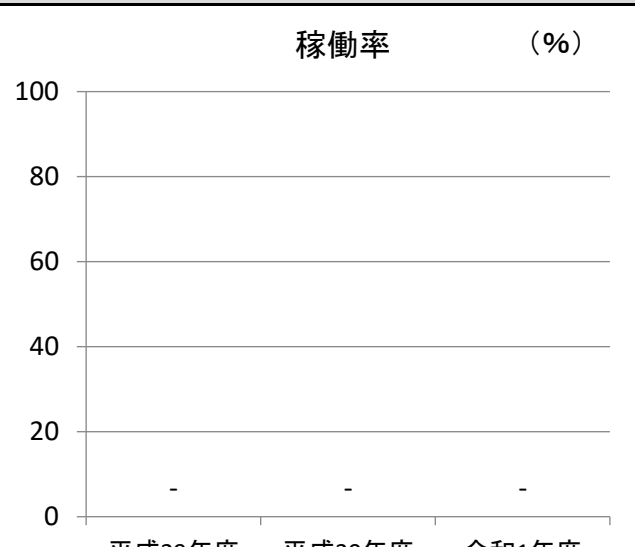
用途：児童館・児童センター
 所管局：子供未来局
 所管課：子供育成部児童クラブ事業推進課

施設名：鶴が丘児童センター

令和元年度実績

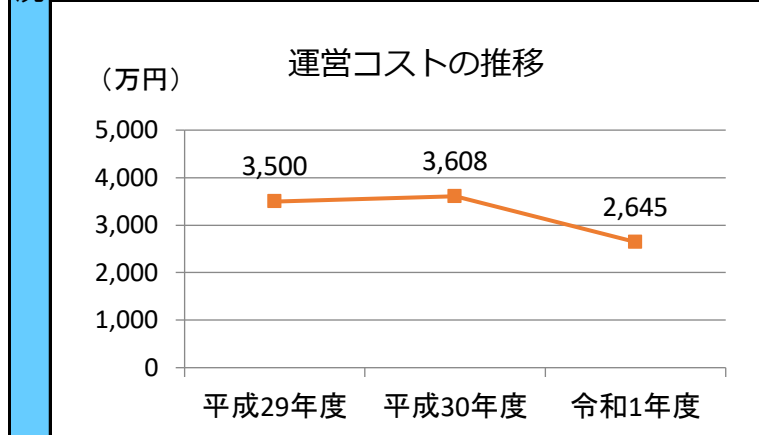
施設概要			
所在・土地			
所在地	泉区鶴が丘3丁目17-20		
敷地面積	1,985 m ²	敷地保有状況	所有
地図情報へのリンク	https://www2.wagmap.jp/sendacity/MAP?linkid=40711459-69e7-4f80-a64e-c8bcbd221e45&mid=233		
施設全体			
併設施設	児童遊園		
建物状況			
延床面積	377 m ²	建物の権利状況	所有権
建築年度	昭和55年	構造	鉄筋コンクリート
築年数	40年	駐車可能台数	3台

運営時間・休館日
運営時間： 平日：放課後～19:15, 土曜日：9:00～17:00, 学校長期休業日：8:00～19:15 休館日： 日・祝日

運営状況			
運営方式	指定管理	年間利用者数	26,316人
運営人員		稼働率	—%
正職員	—人	年間利用コマ数	—/年
嘱託職員等	—人	年間利用可能コマ数	—/年
年間利用者数・機能別稼働率の推移			
年間利用者数 (人) 		稼働率 (%) 	

設備・諸室別の利用状況		
利用人数	—	人
利用コマ数	—	/年
利用可能コマ数	—	/年
稼働率	—	%
利用人数	—	人
利用コマ数	—	/年
利用可能コマ数	—	/年
稼働率	—	%
利用人数	—	人
利用コマ数	—	/年
利用可能コマ数	—	/年
稼働率	—	%
利用人数	—	人
利用コマ数	—	/年
利用可能コマ数	—	/年
稼働率	—	%

支出 (万円)	2,645	(前年比 ▲ 963)
光熱水費	109	(前年比 + 7)
委託費※	20	(前年比 ▲ 37)
維持補修費	18	(前年比 ▲ 5)
人件費	2,367	(前年比 ▲ 904)
その他 (手数料など)	131	(前年比 ▲ 23)
※清掃、警備、保守点検等に係る委託費		
収入 (万円)	—	(前年比 ± 0)
使用料 (営利目的分以外)	—	(前年比 ± 0)
使用料 (営利目的分)	—	(前年比 ± 0)
その他 (目的外使用料等)	—	(前年比 ± 0)
施設使用料減免実施額 (万円)	—	(前年比 ± 0)



注1) 支出・収入とも、それぞれの金額を表示単位未満の位で四捨五入しているため、合計と内訳の足し上げが一致しない場合があります。

備考

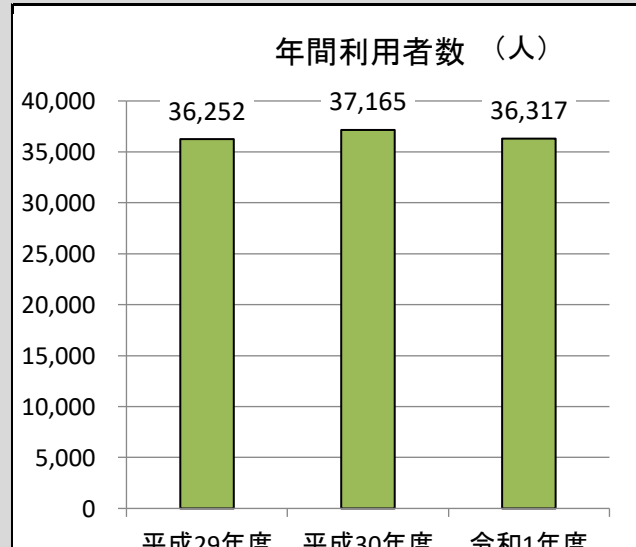
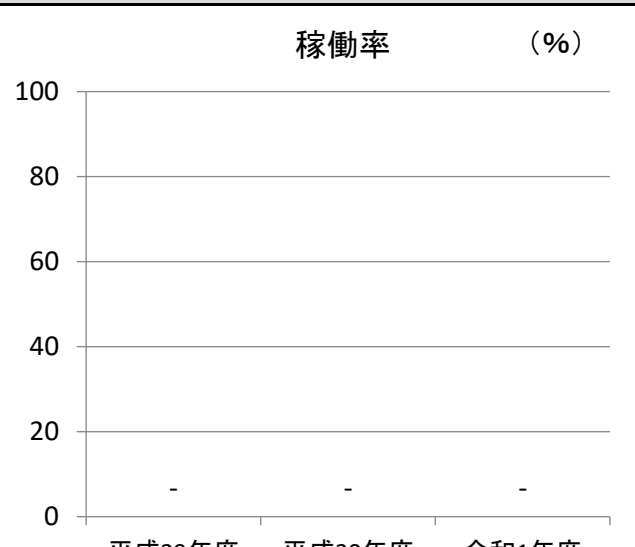
用途：児童館・児童センター
 所管局：子供未来局
 所管課：子供育成部児童クラブ事業推進課

施設名：寺岡児童センター

令和元年度実績

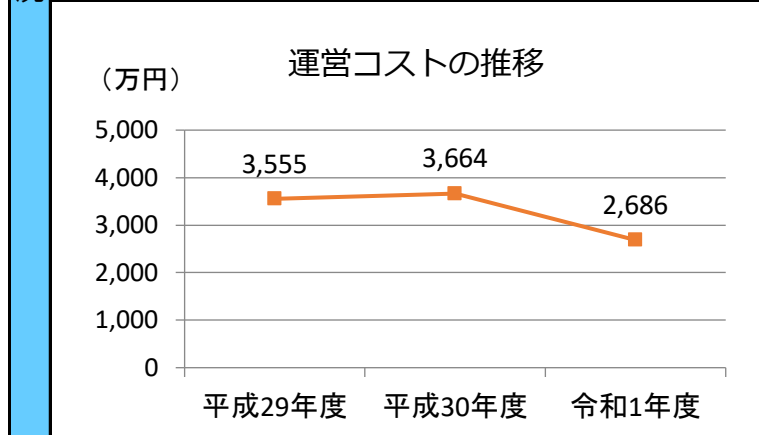
施設概要			
所在・土地			
所在地	泉区寺岡3丁目1-3		
敷地面積	3,736	m ²	敷地保有状況 所有
地図情報へのリンク	https://www2.wagmap.jp/sendacity/MAP?linkid=a9e8a0b5-a9c2-43f2-8ef1-acbaf7a84413&mid=233		
施設全体			
併設施設	児童遊園		
建物状況			
延床面積	383	m ²	建物の権利状況 所有権
建築年度	昭和61	年	構造 鉄筋コンクリート
築年数	34	年	駐車可能台数 9台

運営時間・休館日
運営時間： 平日：放課後～19:15, 土曜日：9:00～17:00, 学校長期休業日：8:00～19:15 休館日： 日・祝日

運営状況			
運営方式	指定管理	年間利用者数	36,317人
運営人員		稼働率	—%
正職員	—人	年間利用コマ数	—/年
嘱託職員等	—人	年間利用可能コマ数	—/年
年間利用者数・機能別稼働率の推移			
年間利用者数 (人) 		稼働率 (%) 	

設備・諸室別の利用状況		
利用人数	—	人
利用コマ数	—	/年
利用可能コマ数	—	/年
稼働率	—	%
利用人数	—	人
利用コマ数	—	/年
利用可能コマ数	—	/年
稼働率	—	%
利用人数	—	人
利用コマ数	—	/年
利用可能コマ数	—	/年
稼働率	—	%
利用人数	—	人
利用コマ数	—	/年
利用可能コマ数	—	/年
稼働率	—	%

支出 (万円)		2,686	(前年比 ▲ 978)
運営コスト	光熱水費	111	(前年比 + 7)
	委託費※	20	(前年比 ▲ 38)
	維持補修費	18	(前年比 ▲ 5)
	人件費	2,404	(前年比 ▲ 918)
	その他 (手数料など)	133	(前年比 ▲ 24)
	※清掃、警備、保守点検等に係る委託費		
収入 (万円)		—	(前年比 ± 0)
使用料 (営利目的分以外)		—	(前年比 ± 0)
使用料 (営利目的分)		—	(前年比 ± 0)
その他 (目的外使用料等)		—	(前年比 ± 0)
施設使用料減免実施額 (万円)		—	(前年比 ± 0)



注1) 支出・収入とも、それぞれの金額を表示単位未満の位で四捨五入しているため、合計と内訳の足し上げが一致しない場合があります。

備考

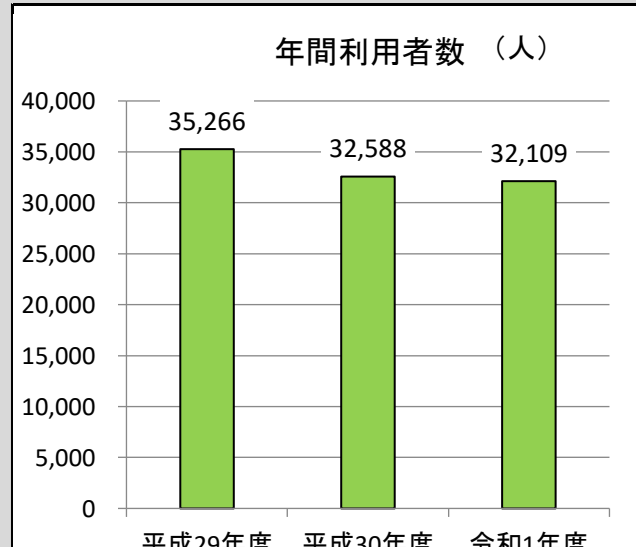
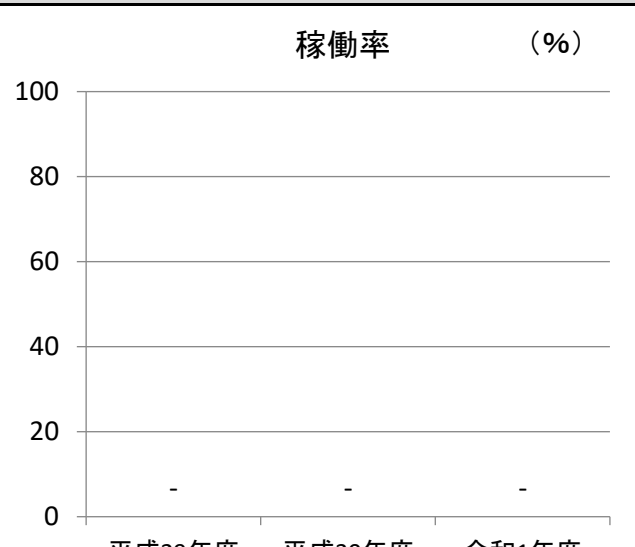
用途：児童館・児童センター
 所管局：子供未来局
 所管課：子供育成部児童クラブ事業推進課

施設名：七北田児童センター

令和元年度実績

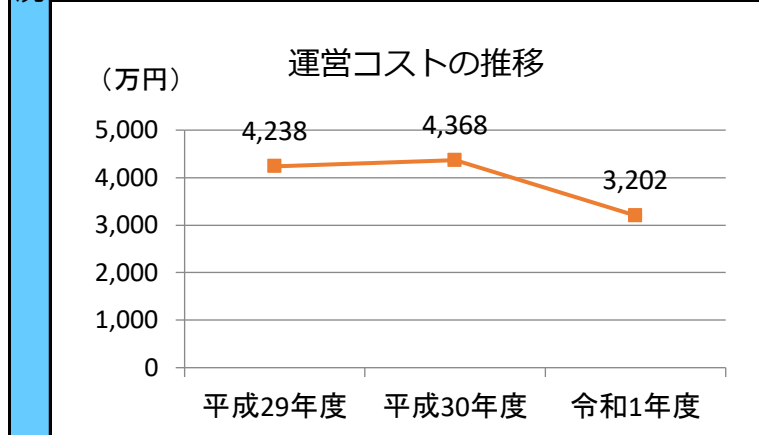
施設概要			
所在・土地			
所在地	泉区泉中央3丁目33-5		
敷地面積	1,017 m ²	敷地保有状況	所有
地図情報へのリンク	https://www2.wagmap.jp/sendacity/MAP?linkid=56b1cbc4-825a-4909-82eb-70458ea3f0b3&mid=233		
施設全体			
併設施設	児童遊園		
建物状況			
延床面積	457 m ²	建物の権利状況	所有権
建築年度	平成1年	構造	鉄筋コンクリート
築年数	31年	駐車可能台数	1台

運営時間・休館日
運営時間： 平日：放課後～19:15, 土曜日：9:00～17:00, 学校長期休業日：8:00～19:15 休館日： 日・祝日

運営状況			
運営方式	指定管理	年間利用者数	32,109人
運営人員		稼働率	—%
正職員	—人	年間利用コマ数	—/年
嘱託職員等	—人	年間利用可能コマ数	—/年
年間利用者数・機能別稼働率の推移			
年間利用者数 (人) 		稼働率 (%) 	

設備・諸室別の利用状況		
利用人数	—	人
利用コマ数	—	/年
利用可能コマ数	—	/年
稼働率	—	%
利用人数	—	人
利用コマ数	—	/年
利用可能コマ数	—	/年
稼働率	—	%
利用人数	—	人
利用コマ数	—	/年
利用可能コマ数	—	/年
稼働率	—	%
利用人数	—	人
利用コマ数	—	/年
利用可能コマ数	—	/年
稼働率	—	%
利用人数	—	人
利用コマ数	—	/年
利用可能コマ数	—	/年
稼働率	—	%

支出 (万円)		3,202	(前年比 ▲ 1,166)
運営コスト	光熱水費	132	(前年比 + 8)
	委託費※	24	(前年比 ▲ 45)
	維持補修費	22	(前年比 ▲ 6)
	人件費	2,866	(前年比 ▲ 1,095)
	その他 (手数料など)	159	(前年比 ▲ 28)
	※清掃、警備、保守点検等に係る委託費		
収入 (万円)		—	(前年比 ± 0)
使用料 (営利目的分以外)		—	(前年比 ± 0)
使用料 (営利目的分)		—	(前年比 ± 0)
その他 (目的外使用料等)		—	(前年比 ± 0)
施設使用料減免実施額 (万円)		—	(前年比 ± 0)



注1) 支出・収入とも、それぞれの金額を表示単位未満の位で四捨五入しているため、合計と内訳の足し上げが一致しない場合があります。

備考
 「年間利用者数」「支出」にはサテライト室分を含みます。

用途：児童館・児童センター
 所管局：子供未来局
 所管課：子供育成部児童クラブ事業推進課

施設名：南光台児童館

令和元年度実績

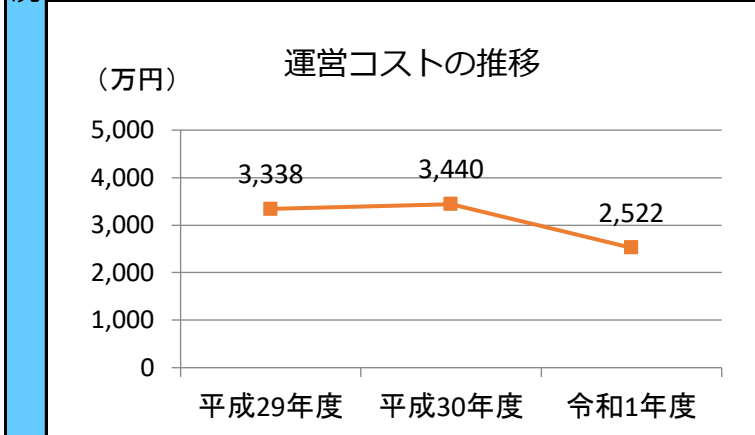
施設概要	所在・土地			
	所在地	泉区南光台7丁目10-40		
	敷地面積	23,190 m ²	敷地保有状況	所有
	地図情報へのリンク	https://www2.wagmap.jp/sendacity/MAP?linkid=7e8e1b5b-4ed5-40e9-91cd-c7b1261939c8&mid=233		
	施設全体			
	併設施設	小学校		
	建物状況			
	延床面積	360 m ²	建物の権利状況	所有権
	建築年度	平成21年	構造	鉄骨造
	築年数	11年	駐車可能台数	4台

運営時間・休館日	
運営時間： 平日：放課後～19:15, 土曜日：9:00～17:00, 学校長期休業日：8:00～19:15	
休館日： 日・祝日	

運営・利用状況	運営状況			
	運営方式	指定管理	年間利用者数	32,421 人
	運営人員		稼働率	— %
	正職員	— 人	年間利用コマ数	— /年
	嘱託職員等	— 人	年間利用可能コマ数	— /年
	年間利用者数・機能別稼働率の推移			
	<p>年間利用者数 (人)</p> <p>稼働率 (%)</p>			
	<p>平成29年度 平成30年度 令和1年度</p>			

設備・諸室別の利用状況		
利用人数	—	人
利用コマ数	—	/年
利用可能コマ数	—	/年
稼働率	—	%
利用人数	—	人
利用コマ数	—	/年
利用可能コマ数	—	/年
稼働率	—	%
利用人数	—	人
利用コマ数	—	/年
利用可能コマ数	—	/年
稼働率	—	%
利用人数	—	人
利用コマ数	—	/年
利用可能コマ数	—	/年
稼働率	—	%

コスト状況	支出 (万円)		2,522 (前年比 ▲ 918)
	運営コスト	光熱水費	104 (前年比 + 6)
		委託費※	19 (前年比 ▲ 36)
		維持補修費	17 (前年比 ▲ 5)
		人件費	2,257 (前年比 ▲ 862)
		その他 (手数料など)	125 (前年比 ▲ 22)
		※清掃、警備、保守点検等に係る委託費	
	収入 (万円)		— (前年比 ± 0)
	使用料 (営利目的分以外)		— (前年比 ± 0)
	使用料 (営利目的分)		— (前年比 ± 0)
その他 (目的外使用料等)		— (前年比 ± 0)	
施設使用料減免実施額 (万円)		— (前年比 ± 0)	



注1) 支出・収入とも、それぞれの金額を表示単位未満の位で四捨五入しているため、合計と内訳の足し上げが一致しない場合があります。

備 考 「年間利用者数」「支出」にはサテライト室(2か所)分を含みます。

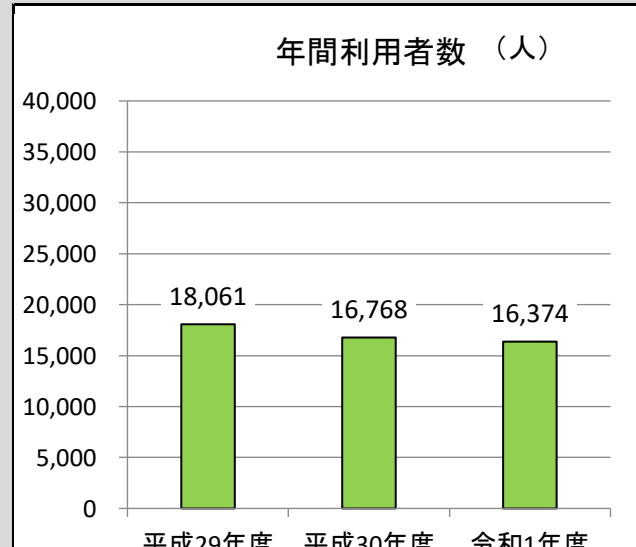
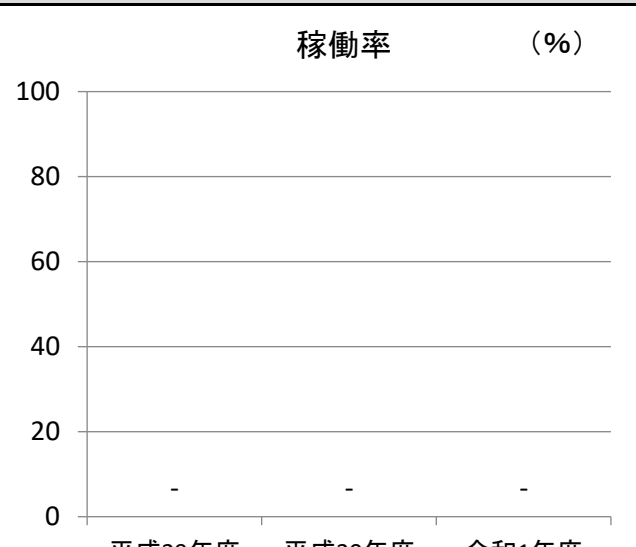
用途：児童館・児童センター
 所管局：子供未来局
 所管課：子供育成部児童クラブ事業推進課

施設名：南光台東児童センター

令和元年度実績

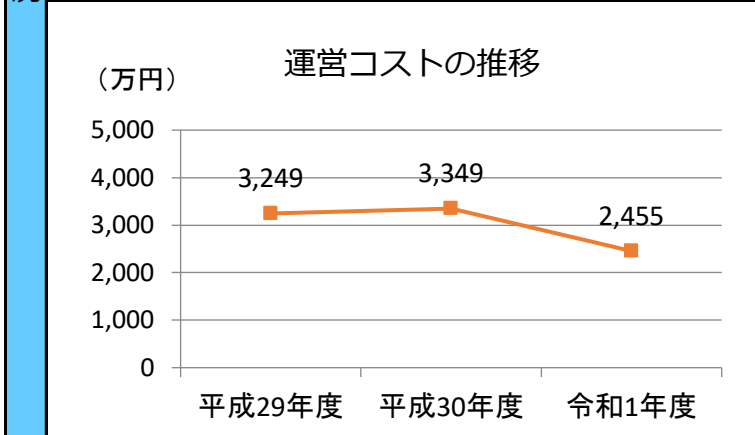
施設概要			
所在・土地			
所在地	泉区南光台東1丁目49-22		
敷地面積	1,986 m ²	敷地保有状況	所有
地図情報へのリンク	https://www2.wagmap.jp/sendacity/MAP?linkid=e028a0bb-86ba-455b-b03e-2d10546041e2&mid=233		
施設全体			
併設施設	児童遊園		
建物状況			
延床面積	350 m ²	建物の権利状況	所有権
建築年度	昭和54年	構造	鉄筋コンクリート
築年数	41年	駐車可能台数	5台

運営時間・休館日
運営時間： 平日：放課後～19:15, 土曜日：9:00～17:00, 学校長期休業日：8:00～19:15 休館日： 日・祝日

運営状況			
運営方式	指定管理	年間利用者数	16,374人
運営人員		稼働率	—%
正職員	—人	年間利用コマ数	—/年
嘱託職員等	—人	年間利用可能コマ数	—/年
年間利用者数・機能別稼働率の推移			
年間利用者数 (人) 		稼働率 (%) 	

設備・諸室別の利用状況		
利用人数	—	人
利用コマ数	—	/年
利用可能コマ数	—	/年
稼働率	—	%
利用人数	—	人
利用コマ数	—	/年
利用可能コマ数	—	/年
稼働率	—	%
利用人数	—	人
利用コマ数	—	/年
利用可能コマ数	—	/年
稼働率	—	%
利用人数	—	人
利用コマ数	—	/年
利用可能コマ数	—	/年
稼働率	—	%
利用人数	—	人
利用コマ数	—	/年
利用可能コマ数	—	/年
稼働率	—	%

支出 (万円)		2,455	(前年比 ▲ 894)
運営コスト	光熱水費	101	(前年比 + 6)
	委託費※	18	(前年比 ▲ 35)
	維持補修費	17	(前年比 ▲ 5)
	人件費	2,197	(前年比 ▲ 839)
	その他 (手数料など)	122	(前年比 ▲ 22)
	※清掃、警備、保守点検等に係る委託費		
収入 (万円)		—	(前年比 ± 0)
コスト状況	使用料 (営利目的分以外)	—	(前年比 ± 0)
	使用料 (営利目的分)	—	(前年比 ± 0)
	その他 (目的外使用料等)	—	(前年比 ± 0)
	施設使用料減免実施額 (万円)	—	(前年比 ± 0)



注1) 支出・収入とも、それぞれの金額を表示単位未満の位で四捨五入しているため、合計と内訳の足し上げが一致しない場合があります。

備考

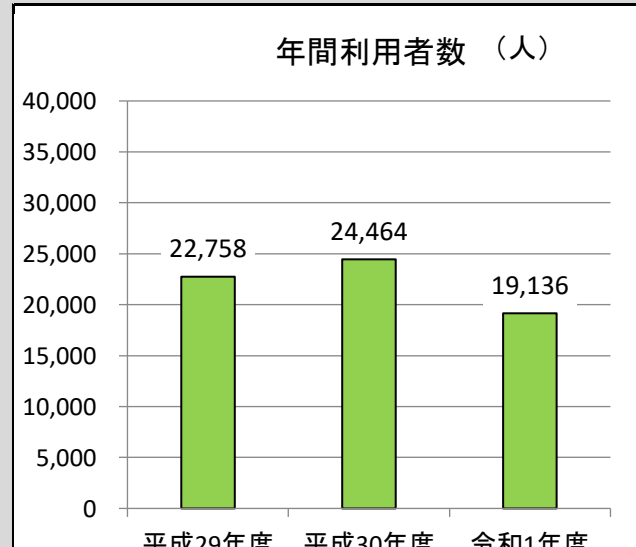
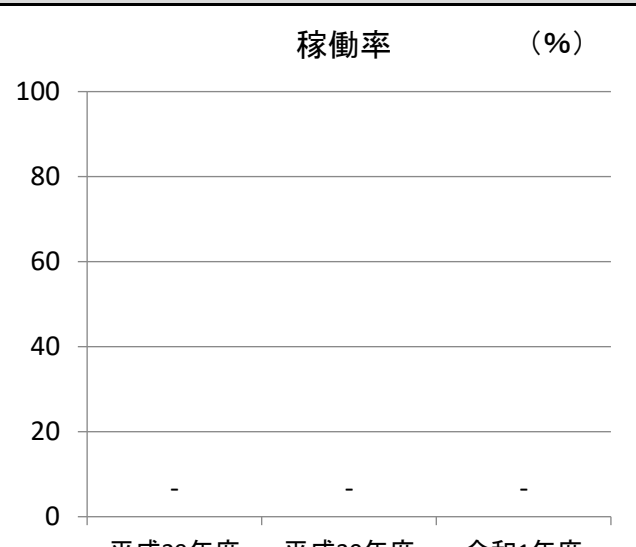
用途：児童館・児童センター
 所管局：子供未来局
 所管課：子供育成部児童クラブ事業推進課

施設名：虹の丘児童センター

令和元年度実績

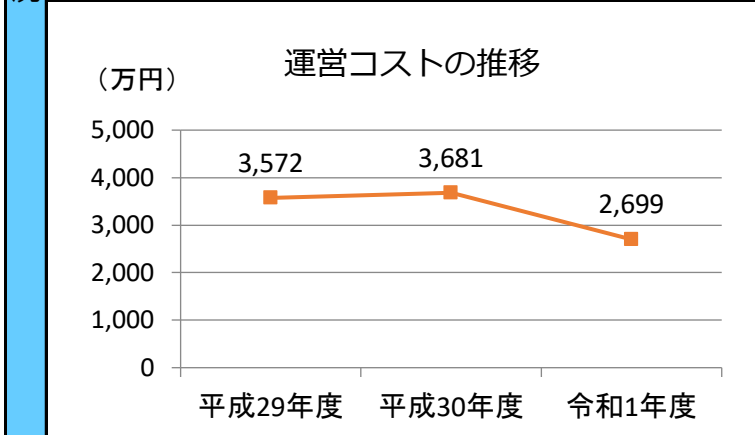
施設概要			
所在・土地			
所在地	泉区虹の丘1丁目9-5		
敷地面積	1,625 m ²	敷地保有状況	所有
地図情報へのリンク	https://www2.wagmap.jp/sendacity/MAP?linkid=2b0bc662-ee5c-47eb-ae2d-187a5ac52de2&mid=233		
施設全体			
併設施設	児童遊園		
建物状況			
延床面積	385 m ²	建物の権利状況	所有権
建築年度	昭和63年	構造	鉄筋コンクリート
築年数	32年	駐車可能台数	5台

運営時間・休館日
運営時間： 平日：放課後～19:15, 土曜日：9:00～17:00, 学校長期休業日：8:00～19:15 休館日： 日・祝日

運営状況			
運営方式	指定管理	年間利用者数	19,136人
運営人員		稼働率	-%
正職員	-人	年間利用コマ数	-/年
嘱託職員等	-人	年間利用可能コマ数	-/年
年間利用者数・機能別稼働率の推移			
年間利用者数 (人) 		稼働率 (%) 	

設備・諸室別の利用状況		
利用人数	-	人
利用コマ数	-	/年
利用可能コマ数	-	/年
稼働率	-	%
利用人数	-	人
利用コマ数	-	/年
利用可能コマ数	-	/年
稼働率	-	%
利用人数	-	人
利用コマ数	-	/年
利用可能コマ数	-	/年
稼働率	-	%
利用人数	-	人
利用コマ数	-	/年
利用可能コマ数	-	/年
稼働率	-	%

支出 (万円)		2,699	(前年比 ▲ 983)
運営コスト	光熱水費	111	(前年比 + 7)
	委託費※	20	(前年比 ▲ 38)
	維持補修費	18	(前年比 ▲ 5)
	人件費	2,416	(前年比 ▲ 923)
	その他 (手数料など)	134	(前年比 ▲ 24)
	※清掃、警備、保守点検等に係る委託費		
収入 (万円)		-	(前年比 ± 0)
コスト状況	使用料 (営利目的分以外)	-	(前年比 ± 0)
	使用料 (営利目的分)	-	(前年比 ± 0)
	その他 (目的外使用料等)	-	(前年比 ± 0)
	施設使用料減免実施額 (万円)	-	(前年比 ± 0)



注1) 支出・収入とも、それぞれの金額を表示単位未満の位で四捨五入しているため、合計と内訳の足し上げが一致しない場合があります。

備考

用途：児童館・児童センター
 所管局：子供未来局
 所管課：子供育成部児童クラブ事業推進課

施設名：根白石児童館

令和元年度実績

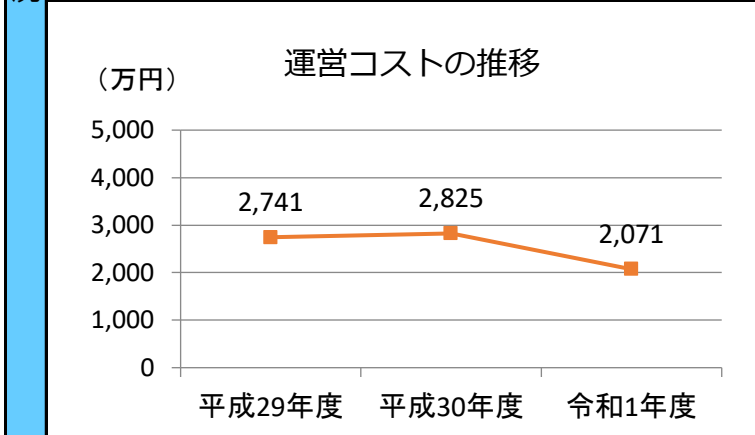
施設概要			
所在・土地			
所在地	泉区根白石字町西上12		
敷地面積	1,421 m ²	敷地保有状況	所有
地図情報へのリンク	https://www2.wagmap.jp/sendacity/MAP?linkid=bc4a2ec2-0dc5-4e68-bf24-ebaa4dc7f15d&mid=233		
施設全体			
併設施設	児童遊園		
建物状況			
延床面積	295 m ²	建物の権利状況	所有権
建築年度	昭和47年	構造	木造
築年数	48年	駐車可能台数	1台

運営時間・休館日
運営時間： 平日：放課後～19:15, 土曜日：9:00～17:00, 学校長期休業日：8:00～19:15 休館日： 日・祝日

運営状況			
運営方式	指定管理	年間利用者数	6,027人
運営人員		稼働率	—%
正職員	—人	年間利用コマ数	—/年
嘱託職員等	—人	年間利用可能コマ数	—/年
年間利用者数・機能別稼働率の推移			
年間利用者数 (人)		稼働率 (%)	

設備・諸室別の利用状況		
利用人数	—	人
利用コマ数	—	/年
利用可能コマ数	—	/年
稼働率	—	%
利用人数	—	人
利用コマ数	—	/年
利用可能コマ数	—	/年
稼働率	—	%
利用人数	—	人
利用コマ数	—	/年
利用可能コマ数	—	/年
稼働率	—	%
利用人数	—	人
利用コマ数	—	/年
利用可能コマ数	—	/年
稼働率	—	%
利用人数	—	人
利用コマ数	—	/年
利用可能コマ数	—	/年
稼働率	—	%

支出 (万円)	2,071	(前年比 ▲ 754)
光熱水費	85	(前年比 + 5)
委託費※	15	(前年比 ▲ 29)
維持補修費	14	(前年比 ▲ 4)
人件費	1,854	(前年比 ▲ 708)
その他 (手数料など)	103	(前年比 ▲ 18)
※清掃、警備、保守点検等に係る委託費		
収入 (万円)	—	(前年比 ± 0)
使用料 (営利目的分以外)	—	(前年比 ± 0)
使用料 (営利目的分)	—	(前年比 ± 0)
その他 (目的外使用料等)	—	(前年比 ± 0)
施設使用料減免実施額 (万円)	—	(前年比 ± 0)



注1) 支出・収入とも、それぞれの金額を表示単位未満の位で四捨五入しているため、合計と内訳の足し上げが一致しない場合があります。

備考

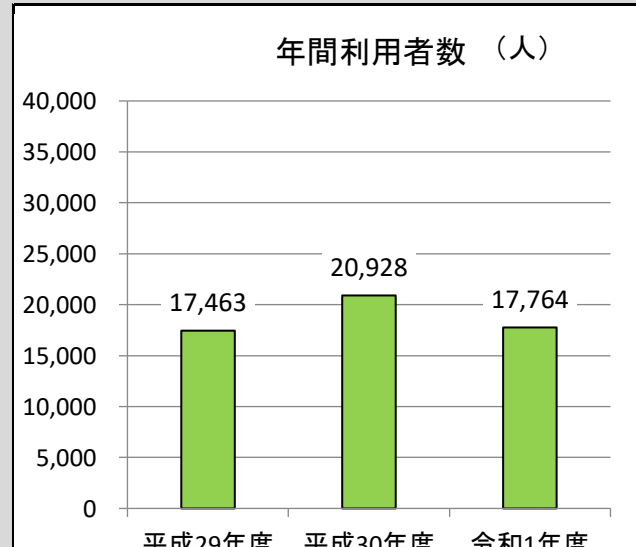
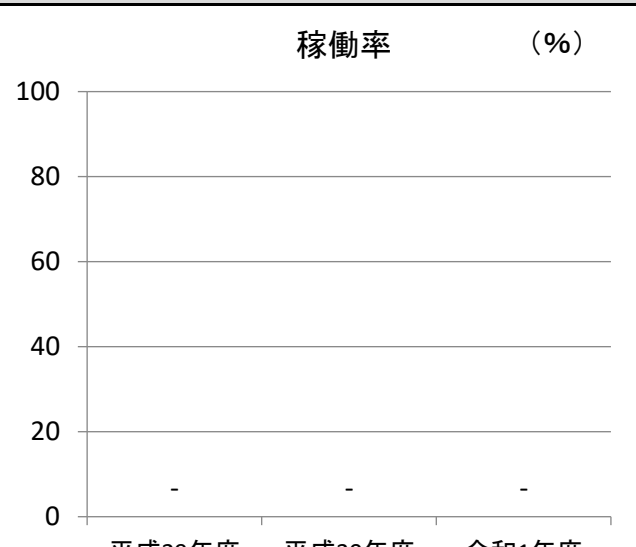
用途：児童館・児童センター
 所管局：子供未来局
 所管課：子供育成部児童クラブ事業推進課

施設名：南中山児童センター

令和元年度実績

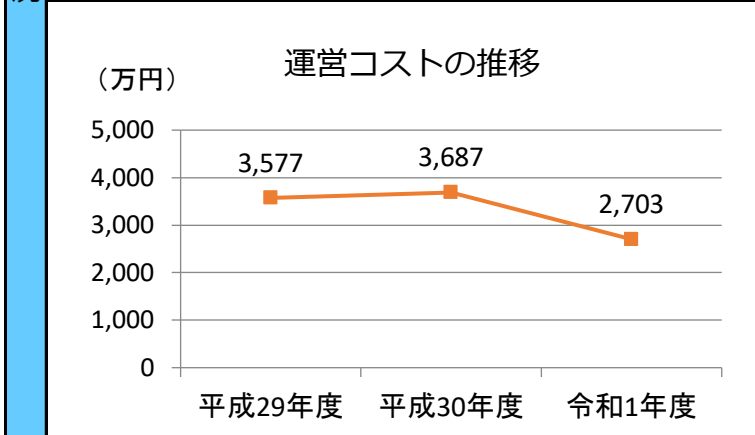
施設概要			
所在・土地			
所在地	泉区南中山4丁目18-1		
敷地面積	2,011 m ²	敷地保有状況	所有
地図情報へのリンク	https://www2.wagmap.jp/sendacity/MAP?linkid=8eec5858-1947-43d5-b494-6f30ac5e2334&mid=233		
施設全体			
併設施設	児童遊園		
建物状況			
延床面積	385 m ²	建物の権利状況	所有権
建築年度	昭和62年	構造	鉄筋コンクリート
築年数	33年	駐車可能台数	6台

運営時間・休館日
運営時間： 平日：放課後～19:15, 土曜日：9:00～17:00, 学校長期休業日：8:00～19:15 休館日： 日・祝日

運営状況			
運営方式	指定管理	年間利用者数	17,764人
運営人員		稼働率	—%
正職員	—人	年間利用コマ数	—/年
嘱託職員等	—人	年間利用可能コマ数	—/年
年間利用者数・機能別稼働率の推移			
年間利用者数 (人) 		稼働率 (%) 	

設備・諸室別の利用状況		
利用人数	—	人
利用コマ数	—	/年
利用可能コマ数	—	/年
稼働率	—	%
利用人数	—	人
利用コマ数	—	/年
利用可能コマ数	—	/年
稼働率	—	%
利用人数	—	人
利用コマ数	—	/年
利用可能コマ数	—	/年
稼働率	—	%
利用人数	—	人
利用コマ数	—	/年
利用可能コマ数	—	/年
稼働率	—	%

支出 (万円)	2,703	(前年比 ▲ 984)
光熱水費	111	(前年比 + 7)
委託費※	20	(前年比 ▲ 38)
維持補修費	18	(前年比 ▲ 5)
人件費	2,419	(前年比 ▲ 924)
その他 (手数料など)	134	(前年比 ▲ 24)
※清掃、警備、保守点検等に係る委託費		
収入 (万円)	—	(前年比 ± 0)
使用料 (営利目的分以外)	—	(前年比 ± 0)
使用料 (営利目的分)	—	(前年比 ± 0)
その他 (目的外使用料等)	—	(前年比 ± 0)
施設使用料減免実施額 (万円)	—	(前年比 ± 0)



注1) 支出・収入とも、それぞれの金額を表示単位未満の位で四捨五入しているため、合計と内訳の足し上げが一致しない場合があります。

備考

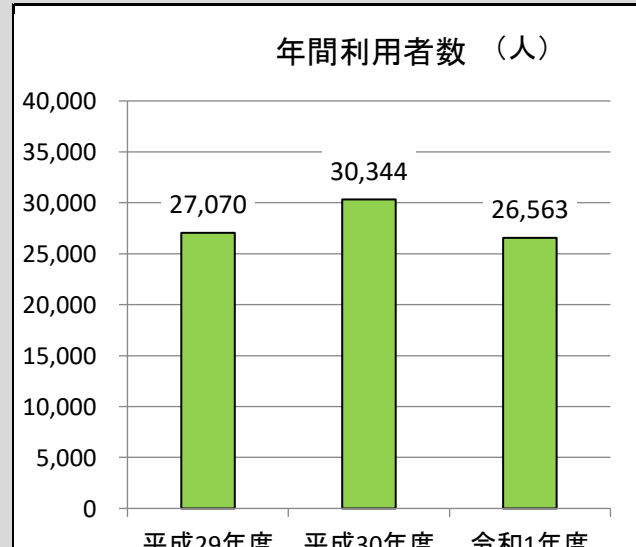
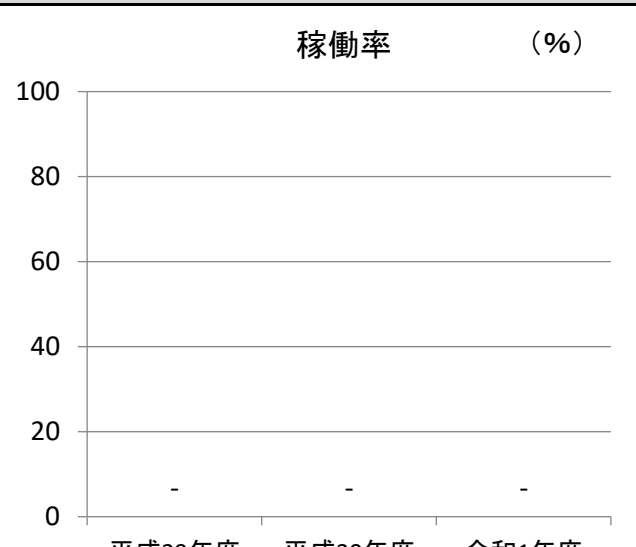
用途：児童館・児童センター
 所管局：子供未来局
 所管課：子供育成部児童クラブ事業推進課

施設名：八乙女児童館

令和元年度実績

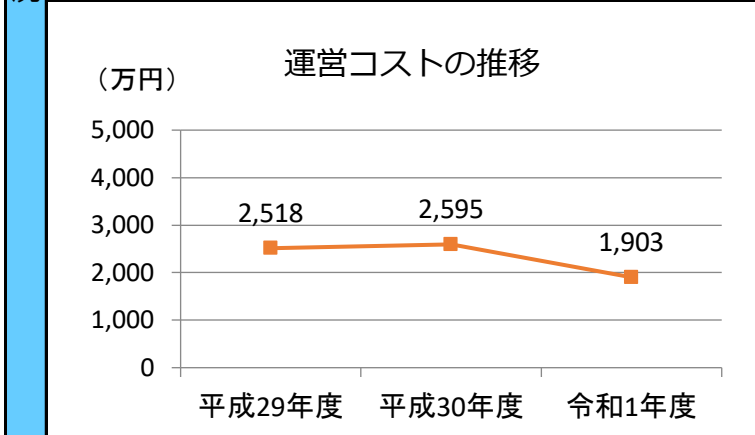
施設概要			
所在・土地			
所在地	泉区松森字不動148		
敷地面積	28,126 m ²	敷地保有状況	所有
地図情報へのリンク	https://www2.wagmap.jp/sendacity/MAP?linkid=b9edc72a-97ee-4d6d-91e4-a0bd8e1d4263&mid=233		
施設全体			
併設施設	小学校		
建物状況			
延床面積	271 m ²	建物の権利状況	所有権
建築年度	平成19年	構造	鉄骨造
築年数	13年	駐車可能台数	4台

運営時間・休館日
運営時間： 平日：放課後～19:15, 土曜日：9:00～17:00, 学校長期休業日：8:00～19:15 休館日： 日・祝日

運営状況			
運営方式	指定管理	年間利用者数	26,563人
運営人員		稼働率	—%
正職員	—人	年間利用コマ数	—/年
嘱託職員等	—人	年間利用可能コマ数	—/年
年間利用者数・機能別稼働率の推移			
年間利用者数 (人) 		稼働率 (%) 	

設備・諸室別の利用状況		
利用人数	—	人
利用コマ数	—	/年
利用可能コマ数	—	/年
稼働率	—	%
利用人数	—	人
利用コマ数	—	/年
利用可能コマ数	—	/年
稼働率	—	%
利用人数	—	人
利用コマ数	—	/年
利用可能コマ数	—	/年
稼働率	—	%
利用人数	—	人
利用コマ数	—	/年
利用可能コマ数	—	/年
稼働率	—	%

支出 (万円)		1,903	(前年比 ▲ 693)
運営コスト	光熱水費	78	(前年比 + 5)
	委託費※	14	(前年比 ▲ 27)
	維持補修費	13	(前年比 ▲ 4)
	人件費	1,703	(前年比 ▲ 651)
	その他 (手数料など)	94	(前年比 ▲ 17)
	※清掃、警備、保守点検等に係る委託費		
収入 (万円)		—	(前年比 ± 0)
コスト状況	使用料 (営利目的分以外)	—	(前年比 ± 0)
	使用料 (営利目的分)	—	(前年比 ± 0)
	その他 (目的外使用料等)	—	(前年比 ± 0)
	施設使用料減免実施額 (万円)	—	(前年比 ± 0)



注1) 支出・収入とも、それぞれの金額を表示単位未満の位で四捨五入しているため、合計と内訳の足し上げが一致しない場合があります。

備考
 「年間利用者数」「支出」にはサテライト室分を含みます。

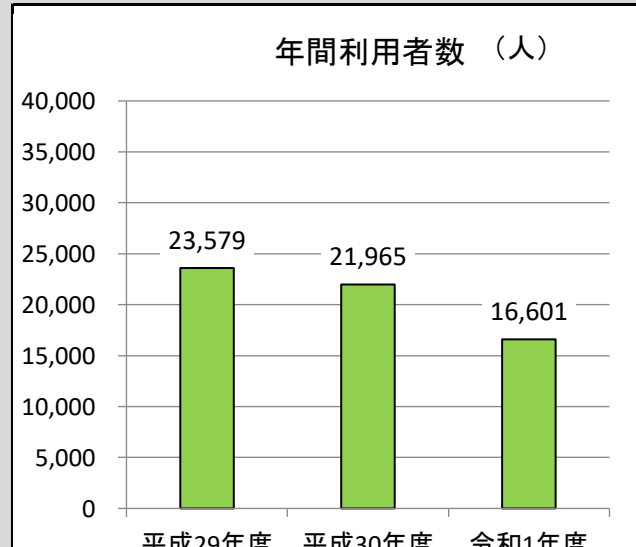
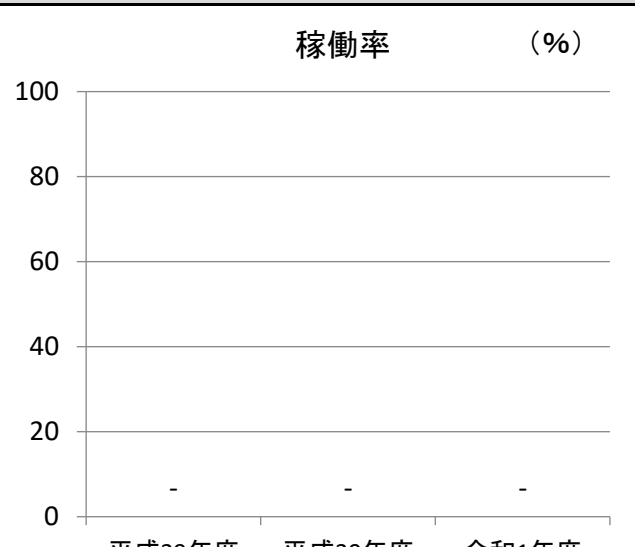
用途：児童館・児童センター
 所管局：子供未来局
 所管課：子供育成部児童クラブ事業推進課

施設名：館児童センター

令和元年度実績

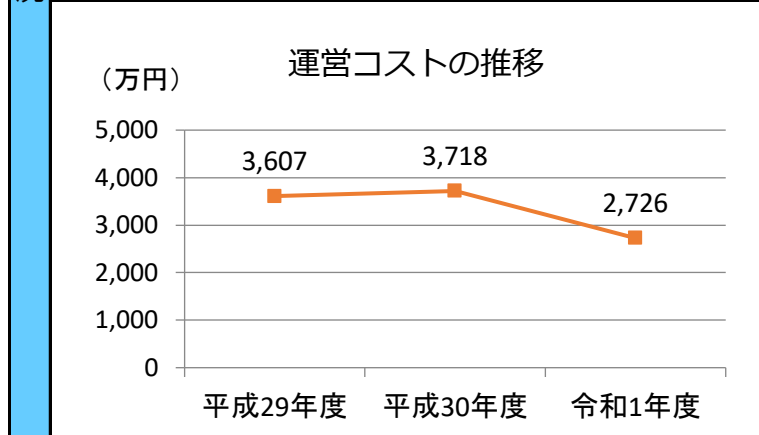
施設概要			
所在・土地			
所在地	泉区館7丁目1-11		
敷地面積	2,910 m ²	敷地保有状況	所有
地図情報へのリンク	https://www2.wagmap.jp/sendacity/MAP?linkid=e6ee62ce-f25e-4e6c-96df-ed39434eff8f&mid=233		
施設全体			
併設施設	なし		
建物状況			
延床面積	389 m ²	建物の権利状況	所有権
建築年度	平成2年	構造	鉄筋コンクリート
築年数	30年	駐車可能台数	10台

運営時間・休館日
運営時間： 平日：放課後～19:15, 土曜日：9:00～17:00, 学校長期休業日：8:00～19:15 休館日： 日・祝日

運営状況			
運営方式	指定管理	年間利用者数	16,601人
運営人員		稼働率	—%
正職員	—人	年間利用コマ数	—/年
嘱託職員等	—人	年間利用可能コマ数	—/年
年間利用者数・機能別稼働率の推移			
年間利用者数 (人) 		稼働率 (%) 	

設備・諸室別の利用状況		
利用人数	—	人
利用コマ数	—	/年
利用可能コマ数	—	/年
稼働率	—	%
利用人数	—	人
利用コマ数	—	/年
利用可能コマ数	—	/年
稼働率	—	%
利用人数	—	人
利用コマ数	—	/年
利用可能コマ数	—	/年
稼働率	—	%
利用人数	—	人
利用コマ数	—	/年
利用可能コマ数	—	/年
稼働率	—	%
利用人数	—	人
利用コマ数	—	/年
利用可能コマ数	—	/年
稼働率	—	%

支出 (万円)	2,726	(前年比 ▲ 992)
光熱水費	112	(前年比 + 7)
委託費※	20	(前年比 ▲ 39)
維持補修費	19	(前年比 ▲ 6)
人件費	2,440	(前年比 ▲ 932)
その他 (手数料など)	135	(前年比 ▲ 24)
※清掃、警備、保守点検等に係る委託費		
収入 (万円)	—	(前年比 ± 0)
使用料 (営利目的分以外)	—	(前年比 ± 0)
使用料 (営利目的分)	—	(前年比 ± 0)
その他 (目的外使用料等)	—	(前年比 ± 0)
施設使用料減免実施額 (万円)	—	(前年比 ± 0)



注1) 支出・収入とも、それぞれの金額を表示単位未満の位で四捨五入しているため、合計と内訳の足し上げが一致しない場合があります。

備考