

## 2 コミュニティ・センター

◆施設一覧（令和2年3月31日現在） ※区ごとに掲載

No	名 称	所 在 地	建築年度	築年数	床面積 (㎡)	併設施設
1	八幡	青葉区柏木2丁目3-50	昭和62年	34	510	老人憩の家、コミュニティ防災センター
2	桜ヶ丘	青葉区桜ヶ丘6丁目24-17	昭和61年	35	553	老人憩の家、コミュニティ防災センター
3	東六	青葉区錦町2丁目4-48	平成10年	23	717	コミュニティ防災センター
4	荒巻	青葉区あけぼの町12-20	平成19年	14	850	老人憩の家、コミュニティ防災センター
5	小松島	青葉区小松島4丁目7-1	昭和55年	41	523	消防署出張所、 コミュニティ防災センター
6	上杉	青葉区上杉4丁目1-45	昭和56年	40	1603	児童館、老人憩の家、 コミュニティ防災センター
7	国見	青葉区国見4丁目4-4	昭和59年	37	498	老人憩の家、コミュニティ防災センター
8	台原	青葉区台原森林公園1-3	昭和62年	34	397	老人福祉センター、デイサービスセンター
9	通町	青葉区通町2丁目3-10	昭和62年	34	513	老人憩の家、コミュニティ防災センター
10	川平	青葉区川平4丁目7-10	平成4年	29	460	老人憩の家
11	川内	青葉区川内亀岡町63-1	平成9年	24	507	コミュニティ防災センター
12	北仙台	青葉区北根4丁目10-11	平成16年	17	643	
13	川前	青葉区芋沢字谷津1	平成5年	28	348	老人憩の家、コミュニティ防災センター
14	南吉成	青葉区中山台1丁目10-5	平成9年	24	458	老人憩の家、コミュニティ防災センター
15	錦ヶ丘	青葉区錦ヶ丘7丁目2-3	平成26年	7	1601	児童館、コミュニティ防災センター
16	中野栄	宮城野区栄3丁目11-11	平成12年	21	796	児童館、コミュニティ防災センター
17	宮城野	宮城野区萩野町2丁目13-10	昭和61年	35	621	老人憩の家、コミュニティ防災センター
18	東仙台	宮城野区東仙台5丁目32-17	平成元年	32	532	老人憩の家、コミュニティ防災センター
19	鶴巻	宮城野区福田町3丁目1-20	平成元年	32	513	老人憩の家、コミュニティ防災センター
20	新田	宮城野区新田2丁目11-30	平成2年	31	516	老人憩の家、コミュニティ防災センター
21	燕沢	宮城野区燕沢東3丁目9-2	平成3年	30	511	老人憩の家、コミュニティ防災センター
22	原町	宮城野区原町1丁目3-54	平成5年	28	785	消防署出張所、老人憩の家、 コミュニティ防災センター
23	岡田	宮城野区蒲生字雑子袋3-14	平成7年	26	498	老人憩の家、コミュニティ防災センター
24	鶴ヶ谷	宮城野区鶴ヶ谷3丁目17	昭和46年	50	960	小学校、児童館
25	鶴ヶ谷東	宮城野区鶴ヶ谷東1丁目1-50	平成8年	25	523	老人憩の家、コミュニティ防災センター
26	岩切東	宮城野区岩切字青津目137-8	平成9年	24	818	老人憩の家、コミュニティ防災センター
27	栢江	宮城野区安養寺2丁目2-1	平成11年	22	838	児童館、コミュニティ防災センター
28	幸町南	宮城野区大楯10-27	平成18年	15	803	児童館、コミュニティ防災センター
29	西山	宮城野区東仙台6丁目17-1	平成27年	6	799	コミュニティ防災センター

No	名 称	所 在 地	建築年度	築年数	床面積 (㎡)	併設施設
30	七郷六丁目	若林区六丁の目中町 14-30	昭和 53 年	43	498	
31	沖野	若林区沖野 3 丁目 30-1	昭和 54 年	42	697	コミュニティ防災センター
32	連坊	若林区連坊 1 丁目 7-15	昭和 55 年	41	560	老人憩の家、コミュニティ防災センター
33	連坊(別館)	若林区木ノ下 1 丁目 23-23	平成 7 年	26	162	コミュニティ防災センター
34	南材	若林区南小泉字八軒小路 5-4	昭和 58 年	38	514	老人憩の家、コミュニティ防災センター
35	大和	若林区大和町 2 丁目 9-15	昭和 62 年	34	513	老人憩の家、コミュニティ防災センター
36	蒲町	若林区蒲町 32-18	平成 5 年	28	517	老人憩の家、コミュニティ防災センター
37	遠見塚	若林区遠見塚 1 丁目 14-20	平成 7 年	26	514	児童館、老人憩の家、 コミュニティ防災センター
38	東六郷	若林区二木字山王 77-2	平成 28 年	5	496	老人憩の家、津波避難施設、 コミュニティ防災センター
39	古城	若林区古城 1 丁目 1-15	平成 11 年	22	818	児童館、コミュニティ防災センター
40	上野山	太白区上野山 1 丁目 21-8	昭和 49 年	47	249	保育所
41	上野山(別棟)	太白区上野山 1 丁目 21-8	平成 7 年	26	172	
42	長町	太白区長町 2 丁目 13-36	平成 12 年	21	770	コミュニティ防災センター
43	緑ヶ丘	太白区緑ヶ丘 3 丁目 9-19	平成 19 年	14	465	老人憩の家、コミュニティ防災センター
44	大野田	太白区大野田 5 丁目 23-5	平成 23 年	10	788	老人福祉センター、児童館、 コミュニティ防災センター
45	大野田(別館)	太白区大野田 3 丁目 8-1	平成 6 年	27	168	コミュニティ防災センター
46	向山	太白区菟ヶ丘 9-1	昭和 57 年	39	555	愛宕中学校体育館、 老人憩の家、コミュニティ防災センター
47	西中田	太白区西中田 7 丁目 6-24	昭和 60 年	36	555	コミュニティ防災センター
48	郡山	太白区郡山 5 丁目 7-1	平成 2 年	31	510	老人憩の家、コミュニティ防災センター
49	太白	太白区山田自由ヶ丘 27-21	平成 3 年	30	525	老人憩の家、コミュニティ防災センター
50	袋原	太白区東中田 5 丁目 13-11	平成 5 年	28	513	老人憩の家、コミュニティ防災センター
51	芦の口	太白区芦の口 4-1	平成 6 年	27	514	老人憩の家、コミュニティ防災センター
52	人来田	太白区人来田 2 丁目 1-20	平成 6 年	27	512	老人憩の家、コミュニティ防災センター
53	金剛沢	太白区金剛沢 1 丁目 7-1	平成 8 年	25	500	老人憩の家、コミュニティ防災センター
54	長町南	太白区長町南 1 丁目 6-15	平成 8 年	25	766	児童館、老人憩の家、 コミュニティ防災センター
55	東郡山	太白区郡山字行新田 9-5	平成 11 年	22	747	老人福祉センター、 デｲﾝｸﾞｽﾍﾞﾝﾀｰ、児童館、 コミュニティ防災センター
56	坪沼	太白区坪沼字長田中 9-1	平成 11 年	22	543	旧小学校校舎、 コミュニティ防災センター

No	名 称	所 在 地	建築年度	築年数	床面積 (㎡)	併設施設
57	八木山南	太白区鉤取3丁目13-1	平成11年	22	962	児童館、コミュニティ防災センター
58	東四郎丸	太白区四郎丸字大宮26-10	平成16年	17	811	児童館、コミュニティ防災センター
59	向陽台	泉区向陽台5丁目21-41	昭和59年	37	686	コミュニティ防災センター
60	鶴が丘	泉区鶴が丘1丁目37-1	昭和60年	36	455	
61	南光台	泉区南光台7丁目1-33	昭和62年	34	780	老人憩の家
62	泉ヶ丘	泉区泉ヶ丘3丁目1-26	昭和63年	33	536	コミュニティ防災センター
63	虹の丘	泉区虹の丘1丁目9-4	平成元年	32	483	コミュニティ防災センター
64	館	泉区館7丁目1-10	平成2年	31	494	コミュニティ防災センター
65	七北田	泉区七北田字東裏37	平成3年	30	440	コミュニティ防災センター
66	北中山	泉区北中山1丁目18-11	平成4年	29	482	コミュニティ防災センター
67	住吉台	泉区住吉台西4丁目2-4	平成5年	28	469	コミュニティ防災センター
68	南光台東	泉区南光台東2丁目28-15	平成6年	27	441	コミュニティ防災センター
69	高森	泉区高森1丁目1-195	平成11年	22	800	コミュニティ防災センター
70	泉松陵	泉区松陵3丁目28-3	平成11年	22	798	コミュニティ防災センター
71	野村	泉区野村字新馬場屋敷22	昭和54年	42	741	コミュニティ防災センター
72	将監西	泉区将監13丁目20-1	平成15年	18	799	コミュニティ防災センター
73	実沢	泉区実沢字一本橋1-28	平成15年	18	528	
74	八乙女	泉区七北田字田中1-2	平成19年	14	407	
75	将監中央	泉区将監殿4丁目12-1	平成21年	12	793	コミュニティ防災センター

用途 : コミュニティ・センター  
 所管局 : 市民局  
 所管課 : 協働まちづくり推進部地域政策課

施設名 : 八幡コミュニティ・センター

令和元年度実績

施設概要			
所在・土地			
所在地	青葉区柏木2丁目3-50		
敷地面積	596 m <sup>2</sup>	敷地保有状況	所有
地図情報へのリンク	<a href="https://www2.wagmap.jp/sendacity/MAP?linkid=2d7af01d-c031-4299-a558-4b62d64f6cb4&amp;mid=231">https://www2.wagmap.jp/sendacity/MAP?linkid=2d7af01d-c031-4299-a558-4b62d64f6cb4&amp;mid=231</a>		
施設全体			
併設施設	老人憩の家、コミュニティ防災センター		
建物状況			
延床面積	510 m <sup>2</sup>	建物の権利状況	所有権
建築年度	昭和62年	構造	鉄筋コンクリート
築年数	33年	駐車可能台数	4台

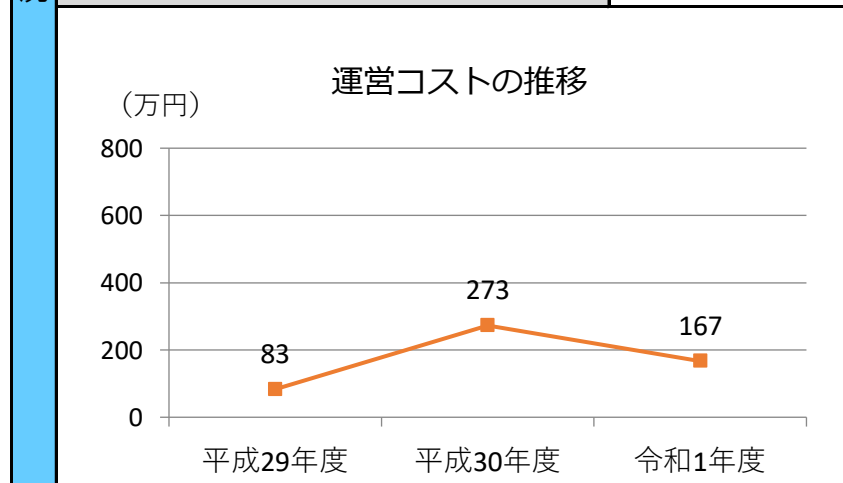
運営時間・休館日
運営時間: 9:00~21:00  休館日: 地域ごとに定めています

運営状況			
運営方式	その他(地域へ運営管理委託)	年間利用者数	11,515人
運営人員		稼働率	21.6%
正職員	—人	年間利用コマ数	991/年
嘱託職員等	—人	年間利用可能コマ数	4,590/年
機能別稼働率の推移			

機能別利用状況			
集会機能(会議室・研修室)			
利用コマ数	487	/年	
利用可能コマ数	2,754	/年	
稼働率	17.7	%	
集会機能(多目的ホール)			
利用コマ数	475	/年	
利用可能コマ数	918	/年	
稼働率	51.7	%	
集会機能(調理実習室)			
利用コマ数	0	/年	
利用可能コマ数	0	/年	
稼働率	-	%	
集会機能(和室)			
利用コマ数	29	/年	
利用可能コマ数	918	/年	
稼働率	3.2	%	
集会機能(市民活動室等)			
利用コマ数	0	/年	
利用可能コマ数	0	/年	
稼働率	-	%	
教育文化機能(音楽・視聴覚室)			
利用コマ数	0	/年	
利用可能コマ数	0	/年	
稼働率	-	%	
スポーツ機能(体育室・体育館)			
利用コマ数	0	/年	
利用可能コマ数	0	/年	
稼働率	-	%	

支出(万円)		167	(前年比 ▲ 105)
運営コスト	光熱水費	60	(前年比 + 2)
	委託費※	30	(前年比 + 0)
	維持補修費	0	(前年比 ▲ 112)
	人件費	0	(前年比 ± 0)
	その他(手数料など)	77	(前年比 + 4)
	※清掃、警備、保守点検等に係る委託費		
収入(万円)		0	(前年比 ± 0)
コスト状況	使用料(営利目的分以外)	0	(前年比 ± 0)
	使用料(営利目的分)	0	(前年比 ± 0)
	その他(目的外使用料等)	0	(前年比 ± 0)
	施設使用料減免実施額(万円)	0	(前年比 ± 0)

$$\text{稼働率} = \frac{\text{利用コマ数}}{\text{利用可能コマ数(開館日数} \times \text{使用時間区分)}}$$



注1) 支出・収入とも、それぞれの金額を表示単位未満の位で四捨五入しているため、合計と内訳の足し上げが一致しない場合があります。

備考  
 ・使用料の定めがなく、使用料収入はありません。  
 ・大規模改修工事に合わせて和室3室のうち2室を洋室に模様替えしております。

用途 : コミュニティ・センター  
 所管局 : 市民局  
 所管課 : 協働まちづくり推進部地域政策課

施設名 : 桜ヶ丘コミュニティ・センター

令和元年度実績

施設概要			
所在・土地			
所在地	青葉区桜ヶ丘6丁目24-17		
敷地面積	1,063 m <sup>2</sup>	敷地保有状況	所有
地図情報へのリンク	<a href="https://www2.wagmap.jp/sendacity/MAP?linkid=79aa0ca6-4dd4-42e0-97db-c0085368924e&amp;mid=231">https://www2.wagmap.jp/sendacity/MAP?linkid=79aa0ca6-4dd4-42e0-97db-c0085368924e&amp;mid=231</a>		
施設全体			
併設施設	老人憩の家、コミュニティ防災センター		
建物状況			
延床面積	553 m <sup>2</sup>	建物の権利状況	所有権
建築年度	昭和61年	構造	鉄筋コンクリート
築年数	34年	駐車可能台数	3台

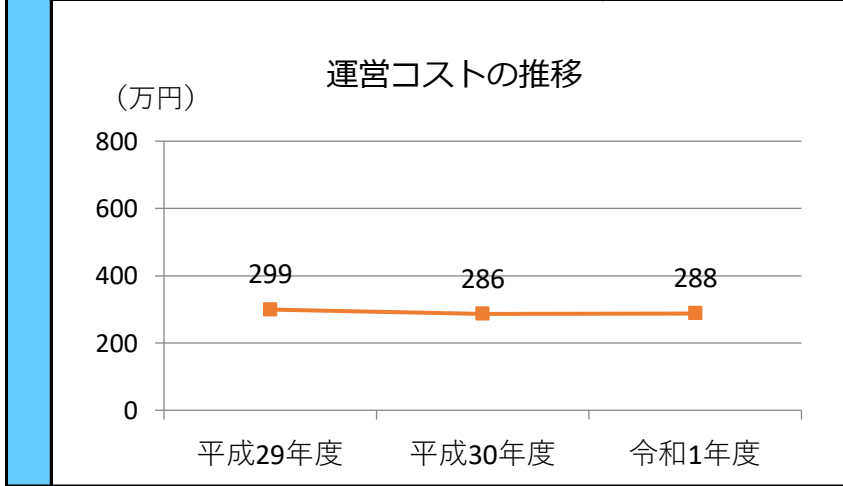
運営時間・休館日
運営時間: 9:00~21:00
休館日: 地域ごとに定めています

運営状況			
運営方式	その他(地域へ運営管理委託)	年間利用者数	17,243人
運営人員		稼働率	24.6%
正職員	—人	年間利用コマ数	1,303/年
嘱託職員等	—人	年間利用可能コマ数	5,295/年
機能別稼働率の推移			

機能別利用状況			
集会機能(会議室・研修室)			
利用コマ数	790	/年	
利用可能コマ数	4,236	/年	
稼働率	18.6	%	
集会機能(多目的ホール)			
利用コマ数	513	/年	
利用可能コマ数	1,059	/年	
稼働率	48.4	%	
集会機能(調理実習室)			
利用コマ数	0	/年	
利用可能コマ数	0	/年	
稼働率	—	%	
集会機能(和室)			
利用コマ数	0	/年	
利用可能コマ数	0	/年	
稼働率	—	%	
集会機能(市民活動室等)			
利用コマ数	0	/年	
利用可能コマ数	0	/年	
稼働率	—	%	
教育文化機能(音楽・視聴覚室)			
利用コマ数	0	/年	
利用可能コマ数	0	/年	
稼働率	—	%	
スポーツ機能(体育室・体育館)			
利用コマ数	0	/年	
利用可能コマ数	0	/年	
稼働率	—	%	

支出(万円)	288	(前年比 + 2)
光熱水費	99	(前年比 + 0)
委託費※	77	(前年比 + 7)
維持補修費	35	(前年比 ▲ 10)
人件費	0	(前年比 ± 0)
その他(手数料など)	77	(前年比 + 4)
※清掃、警備、保守点検等に係る委託費		
収入(万円)	0	(前年比 ± 0)
使用料(営利目的分以外)	0	(前年比 ± 0)
使用料(営利目的分)	0	(前年比 ± 0)
その他(目的外使用料等)	0	(前年比 ± 0)
施設使用料減免実施額(万円)	0	(前年比 ± 0)

$$\text{稼働率} = \frac{\text{利用コマ数}}{\text{利用可能コマ数(開館日数} \times \text{使用時間区分)}}$$



注1) 支出・収入とも、それぞれの金額を表示単位未満の位で四捨五入しているため、合計と内訳の足し上げが一致しない場合があります。

備考  
 ・使用料の定めがなく、使用料収入はありません。

用途 : コミュニティ・センター  
 所管局 : 市民局  
 所管課 : 協働まちづくり推進部地域政策課

施設名 : 東六コミュニティ・センター

令和元年度実績

施設概要			
所在・土地			
所在地	青葉区錦町2丁目4-48		
敷地面積	1,084 m <sup>2</sup>	敷地保有状況	所有
地図情報へのリンク	<a href="https://www2.wagmap.jp/sendacity/MAP?linkid=a9364789-b9b1-4a28-b1b6-3395f8c1bc81&amp;mid=231">https://www2.wagmap.jp/sendacity/MAP?linkid=a9364789-b9b1-4a28-b1b6-3395f8c1bc81&amp;mid=231</a>		
施設全体			
併設施設	コミュニティ防災センター		
建物状況			
延床面積	717 m <sup>2</sup>	建物の権利状況	所有権
建築年度	平成10年	構造	鉄筋コンクリート
築年数	22年	駐車可能台数	3台

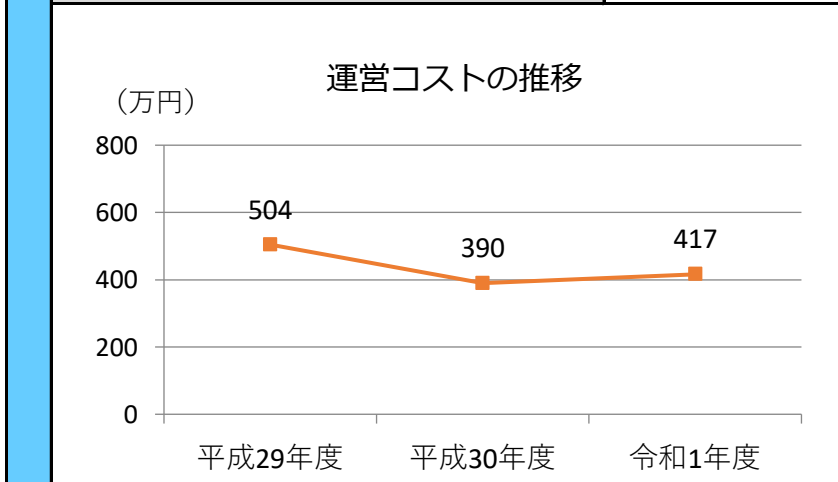
運営時間・休館日
運営時間: 9:00~20:30
休館日: 地域ごとに定めています

運営状況																																			
運営方式	その他(地域へ運営管理委託)	年間利用者数	25,067人																																
運営人員		稼働率	41.8%																																
正職員	—人	年間利用コマ数	2,628/年																																
嘱託職員等	—人	年間利用可能コマ数	6,282/年																																
機能別稼働率の推移																																			
<p>機能別稼働率の推移 (%)</p> <table border="1"> <thead> <tr> <th>機能</th> <th>平成29年度</th> <th>平成30年度</th> <th>令和1年度</th> </tr> </thead> <tbody> <tr> <td>集会機能(会議室・研修室)</td> <td>83</td> <td>41</td> <td>36</td> </tr> <tr> <td>集会機能(多目的ホール)</td> <td>72</td> <td>67</td> <td>74</td> </tr> <tr> <td>集会機能(調理実習室)</td> <td>0</td> <td>0</td> <td>0</td> </tr> <tr> <td>集会機能(和室)</td> <td>43</td> <td>43</td> <td>35</td> </tr> <tr> <td>集会機能(市民活動室等)</td> <td>0</td> <td>0</td> <td>0</td> </tr> <tr> <td>教育文化機能(音楽・視聴覚室)</td> <td>0</td> <td>0</td> <td>0</td> </tr> <tr> <td>スポーツ機能(体育室・体育館)</td> <td>0</td> <td>0</td> <td>0</td> </tr> </tbody> </table>				機能	平成29年度	平成30年度	令和1年度	集会機能(会議室・研修室)	83	41	36	集会機能(多目的ホール)	72	67	74	集会機能(調理実習室)	0	0	0	集会機能(和室)	43	43	35	集会機能(市民活動室等)	0	0	0	教育文化機能(音楽・視聴覚室)	0	0	0	スポーツ機能(体育室・体育館)	0	0	0
機能	平成29年度	平成30年度	令和1年度																																
集会機能(会議室・研修室)	83	41	36																																
集会機能(多目的ホール)	72	67	74																																
集会機能(調理実習室)	0	0	0																																
集会機能(和室)	43	43	35																																
集会機能(市民活動室等)	0	0	0																																
教育文化機能(音楽・視聴覚室)	0	0	0																																
スポーツ機能(体育室・体育館)	0	0	0																																

機能別利用状況			
集会機能(会議室・研修室)			
利用コマ数	755	/年	
利用可能コマ数	2,094	/年	
稼働率	36.1	%	
集会機能(多目的ホール)			
利用コマ数	770	/年	
利用可能コマ数	1,047	/年	
稼働率	73.5	%	
集会機能(調理実習室)			
利用コマ数	0	/年	
利用可能コマ数	0	/年	
稼働率	—	%	
集会機能(和室)			
利用コマ数	1,103	/年	
利用可能コマ数	3,141	/年	
稼働率	35.1	%	
集会機能(市民活動室等)			
利用コマ数	0	/年	
利用可能コマ数	0	/年	
稼働率	—	%	
教育文化機能(音楽・視聴覚室)			
利用コマ数	0	/年	
利用可能コマ数	0	/年	
稼働率	—	%	
スポーツ機能(体育室・体育館)			
利用コマ数	0	/年	
利用可能コマ数	0	/年	
稼働率	—	%	

支出(万円)		417	(前年比 + 27)	
運営コスト	光熱水費	148	(前年比 ▲ 4)	
	委託費※	141	(前年比 + 2)	
	維持補修費	50	(前年比 + 25)	
	人件費	0	(前年比 ± 0)	
	その他(手数料など)	77	(前年比 + 4)	
	※清掃、警備、保守点検等に係る委託費			
収入(万円)		0	(前年比 ± 0)	
コスト状況	使用料(営利目的分以外)	0	(前年比 ± 0)	
	使用料(営利目的分)	0	(前年比 ± 0)	
	その他(目的外使用料等)	0	(前年比 ± 0)	
	施設使用料減免実施額(万円)	0	(前年比 ± 0)	

$$\text{稼働率} = \frac{\text{利用コマ数}}{\text{利用可能コマ数(開館日数} \times \text{使用時間区分)}}$$



注1) 支出・収入とも、それぞれの金額を表示単位未満の位で四捨五入しているため、合計と内訳の足し上げが一致しない場合があります。

備考  
 ・使用料の定めがなく、使用料収入はありません。

用途 : コミュニティ・センター  
 所管局 : 市民局  
 所管課 : 協働まちづくり推進部地域政策課

施設名 : 荒巻コミュニティ・センター

令和元年度実績

施設概要			
所在・土地			
所在地	青葉区あけぼの町12-20		
敷地面積	1,167 m <sup>2</sup>	敷地保有状況	所有
地図情報へのリンク	<a href="https://www2.wagmap.jp/sendacity/MAP?linkid=c885ce25-2cc2-4e3e-a87b-43e24e6bc790&amp;mid=231">https://www2.wagmap.jp/sendacity/MAP?linkid=c885ce25-2cc2-4e3e-a87b-43e24e6bc790&amp;mid=231</a>		
施設全体			
併設施設	老人憩の家、コミュニティ防災センター		
建物状況			
延床面積	850 m <sup>2</sup>	建物の権利状況	所有権
建築年度	平成19年	構造	鉄筋コンクリート
築年数	13年	駐車可能台数	4台

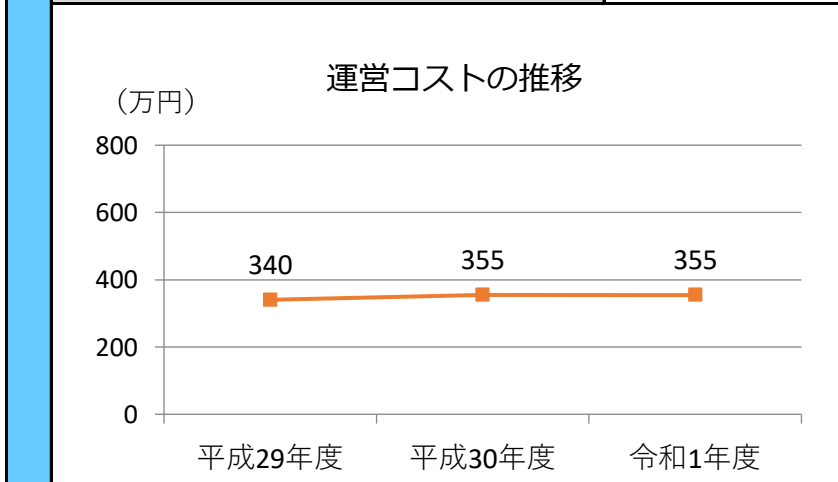
運営時間・休館日
運営時間: 9:00~21:00
休館日: 地域ごとに定めています

運営状況																																			
運営方式	その他(地域へ運営管理委託)	年間利用者数	16,366人																																
運営人員		稼働率	18.2%																																
正職員	—人	年間利用コマ数	1,360/年																																
嘱託職員等	—人	年間利用可能コマ数	7,455/年																																
機能別稼働率の推移																																			
<p>機能別稼働率の推移 (%)</p> <table border="1"> <thead> <tr> <th>機能</th> <th>平成29年度</th> <th>平成30年度</th> <th>令和1年度</th> </tr> </thead> <tbody> <tr> <td>集会機能(会議室・研修室)</td> <td>27</td> <td>24</td> <td>23</td> </tr> <tr> <td>集会機能(多目的ホール)</td> <td>44</td> <td>43</td> <td>39</td> </tr> <tr> <td>集会機能(調理実習室)</td> <td>4</td> <td>3</td> <td>2</td> </tr> <tr> <td>集会機能(和室)</td> <td>11</td> <td>10</td> <td>9</td> </tr> <tr> <td>集会機能(市民活動室等)</td> <td>0</td> <td>0</td> <td>0</td> </tr> <tr> <td>教育文化機能(音楽・視聴覚室)</td> <td>0</td> <td>0</td> <td>0</td> </tr> <tr> <td>スポーツ機能(体育室・体育館)</td> <td>0</td> <td>0</td> <td>0</td> </tr> </tbody> </table>				機能	平成29年度	平成30年度	令和1年度	集会機能(会議室・研修室)	27	24	23	集会機能(多目的ホール)	44	43	39	集会機能(調理実習室)	4	3	2	集会機能(和室)	11	10	9	集会機能(市民活動室等)	0	0	0	教育文化機能(音楽・視聴覚室)	0	0	0	スポーツ機能(体育室・体育館)	0	0	0
機能	平成29年度	平成30年度	令和1年度																																
集会機能(会議室・研修室)	27	24	23																																
集会機能(多目的ホール)	44	43	39																																
集会機能(調理実習室)	4	3	2																																
集会機能(和室)	11	10	9																																
集会機能(市民活動室等)	0	0	0																																
教育文化機能(音楽・視聴覚室)	0	0	0																																
スポーツ機能(体育室・体育館)	0	0	0																																

機能別利用状況			
集会機能(会議室・研修室)			
利用コマ数	725	/年	
利用可能コマ数	3,195	/年	
稼働率	22.7	%	
集会機能(多目的ホール)			
利用コマ数	415	/年	
利用可能コマ数	1,065	/年	
稼働率	39.0	%	
集会機能(調理実習室)			
利用コマ数	21	/年	
利用可能コマ数	1,065	/年	
稼働率	2.0	%	
集会機能(和室)			
利用コマ数	199	/年	
利用可能コマ数	2,130	/年	
稼働率	9.3	%	
集会機能(市民活動室等)			
利用コマ数	0	/年	
利用可能コマ数	0	/年	
稼働率	—	%	
教育文化機能(音楽・視聴覚室)			
利用コマ数	0	/年	
利用可能コマ数	0	/年	
稼働率	—	%	
スポーツ機能(体育室・体育館)			
利用コマ数	0	/年	
利用可能コマ数	0	/年	
稼働率	—	%	

支出(万円)		355	(前年比 ▲ 0)
運営コスト	光熱水費	129	(前年比 ▲ 2)
	委託費※	134	(前年比 + 2)
	維持補修費	14	(前年比 ▲ 5)
	人件費	0	(前年比 ± 0)
	その他(手数料など)	77	(前年比 + 4)
	※清掃、警備、保守点検等に係る委託費		
収入(万円)		0	(前年比 ± 0)
コスト状況	使用料(営利目的分以外)	0	(前年比 ± 0)
	使用料(営利目的分)	0	(前年比 ± 0)
	その他(目的外使用料等)	0	(前年比 ± 0)
	施設使用料減免実施額(万円)	0	(前年比 ± 0)

$$\text{稼働率} = \frac{\text{利用コマ数}}{\text{利用可能コマ数(開館日数} \times \text{使用時間区分)}}$$



注1) 支出・収入とも、それぞれの金額を表示単位未満の位で四捨五入しているため、合計と内訳の足し上げが一致しない場合があります。

備考  
 ・使用料の定めがなく、使用料収入はありません。

用途 : コミュニティ・センター  
 所管局 : 市民局  
 所管課 : 協働まちづくり推進部地域政策課

施設名 : 小松島コミュニティ・センター

令和元年度実績

施設概要			
所在・土地			
所在地	青葉区小松島4丁目7-1		
敷地面積	5,435 m <sup>2</sup>	敷地保有状況	所有
地図情報へのリンク	<a href="https://www2.wagmap.jp/sendacity/MAP?linkid=21152778-9771-4e06-9503-70857d2c6f0e&amp;mid=231">https://www2.wagmap.jp/sendacity/MAP?linkid=21152778-9771-4e06-9503-70857d2c6f0e&amp;mid=231</a>		
施設全体			
併設施設	消防署出張所、コミュニティ防災センター		
建物状況			
延床面積	523 m <sup>2</sup>	建物の権利状況	所有権
建築年度	昭和55年	構造	鉄筋コンクリート
築年数	40年	駐車可能台数	10台

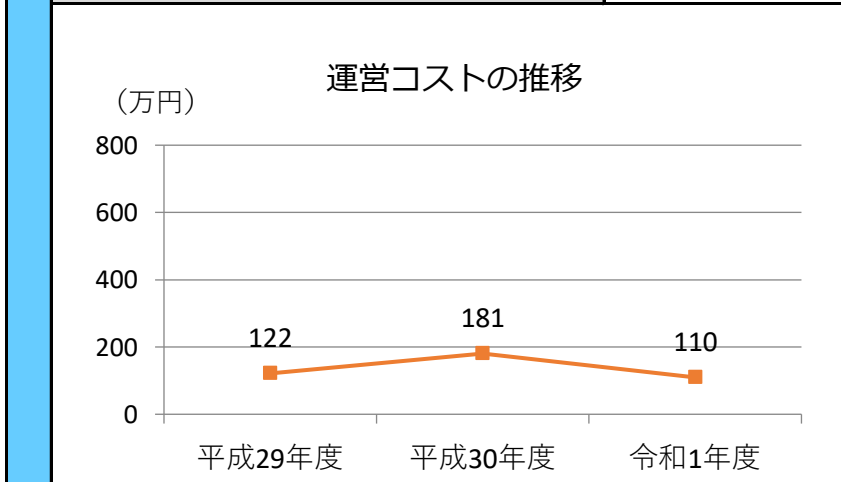
運営時間・休館日
運営時間: 9:00~20:30
休館日: 地域ごとに定めています

運営状況																																			
運営方式	その他(地域へ運営管理委託)	年間利用者数	9,048人																																
運営人員		稼働率	8.9%																																
正職員	—人	年間利用コマ数	626/年																																
嘱託職員等	—人	年間利用可能コマ数	7,008/年																																
機能別稼働率の推移																																			
<p>機能別稼働率の推移 (単位: %)</p> <table border="1"> <thead> <tr> <th>機能種別</th> <th>平成29年度</th> <th>平成30年度</th> <th>令和1年度</th> </tr> </thead> <tbody> <tr> <td>集会機能(会議室・研修室)</td> <td>10</td> <td>14</td> <td>11</td> </tr> <tr> <td>集会機能(多目的ホール)</td> <td>12</td> <td>10</td> <td>9</td> </tr> <tr> <td>集会機能(調理実習室)</td> <td>0</td> <td>0</td> <td>3</td> </tr> <tr> <td>集会機能(和室)</td> <td>8</td> <td>7</td> <td>8</td> </tr> <tr> <td>集会機能(市民活動室等)</td> <td>0</td> <td>0</td> <td>0</td> </tr> <tr> <td>教育文化機能(音楽・視聴覚室)</td> <td>0</td> <td>0</td> <td>0</td> </tr> <tr> <td>スポーツ機能(体育室・体育館)</td> <td>0</td> <td>0</td> <td>0</td> </tr> </tbody> </table>				機能種別	平成29年度	平成30年度	令和1年度	集会機能(会議室・研修室)	10	14	11	集会機能(多目的ホール)	12	10	9	集会機能(調理実習室)	0	0	3	集会機能(和室)	8	7	8	集会機能(市民活動室等)	0	0	0	教育文化機能(音楽・視聴覚室)	0	0	0	スポーツ機能(体育室・体育館)	0	0	0
機能種別	平成29年度	平成30年度	令和1年度																																
集会機能(会議室・研修室)	10	14	11																																
集会機能(多目的ホール)	12	10	9																																
集会機能(調理実習室)	0	0	3																																
集会機能(和室)	8	7	8																																
集会機能(市民活動室等)	0	0	0																																
教育文化機能(音楽・視聴覚室)	0	0	0																																
スポーツ機能(体育室・体育館)	0	0	0																																

機能別利用状況			
集会機能(会議室・研修室)			
利用コマ数	372	/年	
利用可能コマ数	3,504	/年	
稼働率	10.6	%	
集会機能(多目的ホール)			
利用コマ数	82	/年	
利用可能コマ数	876	/年	
稼働率	9.4	%	
集会機能(調理実習室)			
利用コマ数	29	/年	
利用可能コマ数	876	/年	
稼働率	3.3	%	
集会機能(和室)			
利用コマ数	143	/年	
利用可能コマ数	1,752	/年	
稼働率	8.2	%	
集会機能(市民活動室等)			
利用コマ数	0	/年	
利用可能コマ数	0	/年	
稼働率	-	%	
教育文化機能(音楽・視聴覚室)			
利用コマ数	0	/年	
利用可能コマ数	0	/年	
稼働率	-	%	
スポーツ機能(体育室・体育館)			
利用コマ数	0	/年	
利用可能コマ数	0	/年	
稼働率	-	%	

支出(万円)		110	(前年比 ▲ 71)
運営コスト	光熱水費	25	(前年比 ▲ 2)
	委託費※	7	(前年比 + 0)
	維持補修費	0	(前年比 ▲ 74)
	人件費	0	(前年比 ± 0)
	その他(手数料など)	77	(前年比 + 4)
	※清掃、警備、保守点検等に係る委託費		
収入(万円)		0	(前年比 ± 0)
コスト状況	使用料(営利目的分以外)	0	(前年比 ± 0)
	使用料(営利目的分)	0	(前年比 ± 0)
	その他(目的外使用料等)	0	(前年比 ± 0)
	施設使用料減免実施額(万円)	0	(前年比 ± 0)

$$\text{稼働率} = \frac{\text{利用コマ数}}{\text{利用可能コマ数(開館日数} \times \text{使用時間区分)}}$$



注1) 支出・収入とも、それぞれの金額を表示単位未満の位で四捨五入しているため、合計と内訳の足し上げが一致しない場合があります。

備考  
 ・使用料の定めがなく、使用料収入はありません。  
 ・「市民活動室等」に該当する室は、平成28年度以降会議室として運用しているため、「会議室・研修室」の区分に含めて集計しています。



用途 : コミュニティ・センター  
 所管局 : 市民局  
 所管課 : 協働まちづくり推進部地域政策課

施設名 : 上杉コミュニティ・センター

令和元年度実績

施設概要			
所在・土地			
所在地	青葉区上杉4丁目1-45		
敷地面積	1,060 m <sup>2</sup>	敷地保有状況	所有
地図情報へのリンク	<a href="https://www2.wagmap.jp/sendacity/MAP?linkid=ca47104b-0adb-451d-8e29-1494dd5aa1bd&amp;mid=231">https://www2.wagmap.jp/sendacity/MAP?linkid=ca47104b-0adb-451d-8e29-1494dd5aa1bd&amp;mid=231</a>		
施設全体			
併設施設	児童館、老人憩の家、コミュニティ防災センター		
建物状況			
延床面積	1603 m <sup>2</sup>	建物の権利状況	所有権
建築年度	昭和56年	構造	鉄筋コンクリート
築年数	39年	駐車可能台数	1台

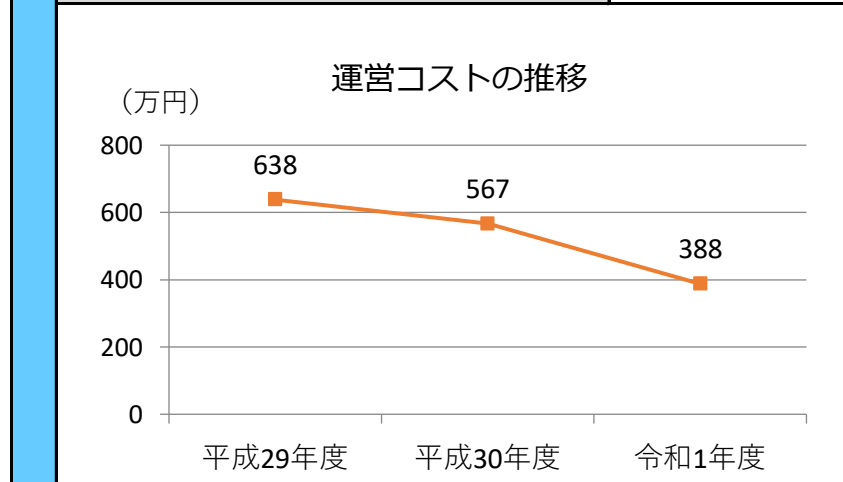
運営時間・休館日
運営時間: 9:00~17:00
休館日: 地域ごとに定めています

運営状況																																			
運営方式	その他(地域へ運営管理委託)	年間利用者数	11,080人																																
運営人員		稼働率	22.7%																																
正職員	—人	年間利用コマ数	662/年																																
嘱託職員等	—人	年間利用可能コマ数	2,910/年																																
機能別稼働率の推移																																			
<p>機能別稼働率の推移 (単位: %)</p> <table border="1"> <thead> <tr> <th>機能</th> <th>平成29年度</th> <th>平成30年度</th> <th>令和1年度</th> </tr> </thead> <tbody> <tr> <td>集会機能(会議室・研修室)</td> <td>16</td> <td>14</td> <td>25</td> </tr> <tr> <td>集会機能(多目的ホール)</td> <td>14</td> <td>14</td> <td>13</td> </tr> <tr> <td>集会機能(調理実習室)</td> <td>0</td> <td>0</td> <td>0</td> </tr> <tr> <td>集会機能(和室)</td> <td>18</td> <td>17</td> <td>11</td> </tr> <tr> <td>集会機能(市民活動室等)</td> <td>0</td> <td>0</td> <td>0</td> </tr> <tr> <td>教育文化機能(音楽・視聴覚室)</td> <td>0</td> <td>0</td> <td>0</td> </tr> <tr> <td>スポーツ機能(体育室・体育館)</td> <td>25</td> <td>25</td> <td>42</td> </tr> </tbody> </table>				機能	平成29年度	平成30年度	令和1年度	集会機能(会議室・研修室)	16	14	25	集会機能(多目的ホール)	14	14	13	集会機能(調理実習室)	0	0	0	集会機能(和室)	18	17	11	集会機能(市民活動室等)	0	0	0	教育文化機能(音楽・視聴覚室)	0	0	0	スポーツ機能(体育室・体育館)	25	25	42
機能	平成29年度	平成30年度	令和1年度																																
集会機能(会議室・研修室)	16	14	25																																
集会機能(多目的ホール)	14	14	13																																
集会機能(調理実習室)	0	0	0																																
集会機能(和室)	18	17	11																																
集会機能(市民活動室等)	0	0	0																																
教育文化機能(音楽・視聴覚室)	0	0	0																																
スポーツ機能(体育室・体育館)	25	25	42																																

機能別利用状況			
集会機能(会議室・研修室)			
利用コマ数	143	/年	
利用可能コマ数	582	/年	
稼働率	24.6	%	
集会機能(多目的ホール)			
利用コマ数	150	/年	
利用可能コマ数	1,164	/年	
稼働率	12.9	%	
集会機能(調理実習室)			
利用コマ数	0	/年	
利用可能コマ数	0	/年	
稼働率	—	%	
集会機能(和室)			
利用コマ数	126	/年	
利用可能コマ数	1,164	/年	
稼働率	10.8	%	
集会機能(市民活動室等)			
利用コマ数	0	/年	
利用可能コマ数	0	/年	
稼働率	—	%	
教育文化機能(音楽・視聴覚室)			
利用コマ数	0	/年	
利用可能コマ数	0	/年	
稼働率	—	%	
スポーツ機能(体育室・体育館)			
利用コマ数	243	/年	
利用可能コマ数	582	/年	
稼働率	41.8	%	

支出(万円)		388	(前年比 ▲179)
運営コスト	光熱水費	199	(前年比 +4)
	委託費※	102	(前年比 +1)
	維持補修費	9	(前年比 ▲188)
	人件費	0	(前年比 ±0)
	その他(手数料など)	77	(前年比 +4)
	※清掃、警備、保守点検等に係る委託費		
収入(万円)		0	(前年比 ±0)
コスト状況	使用料(営利目的分以外)	0	(前年比 ±0)
	使用料(営利目的分)	0	(前年比 ±0)
	その他(目的外使用料等)	0	(前年比 ±0)
	施設使用料減免実施額(万円)	0	(前年比 ±0)

$$\text{稼働率} = \frac{\text{利用コマ数}}{\text{利用可能コマ数(開館日数} \times \text{使用時間区分)}}$$



注1) 支出・収入とも、それぞれの金額を表示単位未満の位で四捨五入しているため、合計と内訳の足し上げが一致しない場合があります。

備考  
 ・使用料の定めがなく、使用料収入はありません。  
 ・「市民活動室等」に該当する室は、平成28年度以降和室として運用しているため、「和室」の区分に含めて集計しています。

用途 : コミュニティ・センター  
 所管局 : 市民局  
 所管課 : 協働まちづくり推進部地域政策課

施設名 : 国見コミュニティ・センター

令和元年度実績

施設概要			
所在・土地			
所在地	青葉区国見4丁目4-4		
敷地面積	1,828 m <sup>2</sup>	敷地保有状況	所有
地図情報へのリンク	<a href="https://www2.wagmap.jp/sendacity/MAP?linkid=43ad1438-3582-4a94-821a-e98ef12e14b9&amp;mid=231">https://www2.wagmap.jp/sendacity/MAP?linkid=43ad1438-3582-4a94-821a-e98ef12e14b9&amp;mid=231</a>		
施設全体			
併設施設	老人憩の家、コミュニティ防災センター		
建物状況			
延床面積	498 m <sup>2</sup>	建物の権利状況	所有権
建築年度	昭和59年	構造	鉄筋コンクリート
築年数	36年	駐車可能台数	10台

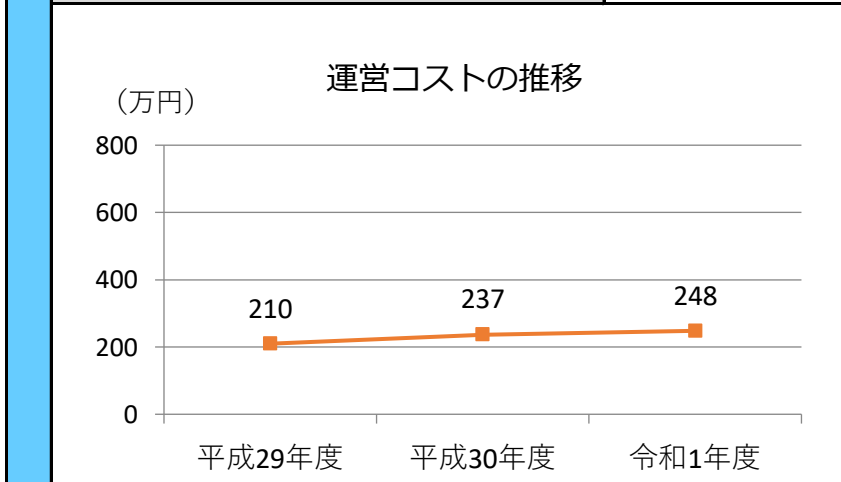
運営時間・休館日
運営時間: 9:00~21:00  休館日: 地域ごとに定めています

運営状況																																			
運営方式	その他(地域へ運営管理委託)	年間利用者数	20,567人																																
運営人員		稼働率	31.5%																																
正職員	—人	年間利用コマ数	2,017/年																																
嘱託職員等	—人	年間利用可能コマ数	6,408/年																																
機能別稼働率の推移																																			
<p>機能別稼働率の推移 (％)</p> <table border="1"> <thead> <tr> <th>機能</th> <th>平成29年度</th> <th>平成30年度</th> <th>令和1年度</th> </tr> </thead> <tbody> <tr> <td>集会機能 (会議室・研修室)</td> <td>45</td> <td>41</td> <td>20</td> </tr> <tr> <td>集会機能 (多目的ホール)</td> <td>71</td> <td>66</td> <td>64</td> </tr> <tr> <td>集会機能 (調理実習室)</td> <td>0</td> <td>0</td> <td>0</td> </tr> <tr> <td>集会機能 (和室)</td> <td>31</td> <td>28</td> <td>28</td> </tr> <tr> <td>集会機能 (市民活動室等)</td> <td>0</td> <td>0</td> <td>0</td> </tr> <tr> <td>教育文化機能 (音楽・視聴覚室)</td> <td>0</td> <td>0</td> <td>0</td> </tr> <tr> <td>スポーツ機能 (体育室・体育館)</td> <td>0</td> <td>0</td> <td>0</td> </tr> </tbody> </table>				機能	平成29年度	平成30年度	令和1年度	集会機能 (会議室・研修室)	45	41	20	集会機能 (多目的ホール)	71	66	64	集会機能 (調理実習室)	0	0	0	集会機能 (和室)	31	28	28	集会機能 (市民活動室等)	0	0	0	教育文化機能 (音楽・視聴覚室)	0	0	0	スポーツ機能 (体育室・体育館)	0	0	0
機能	平成29年度	平成30年度	令和1年度																																
集会機能 (会議室・研修室)	45	41	20																																
集会機能 (多目的ホール)	71	66	64																																
集会機能 (調理実習室)	0	0	0																																
集会機能 (和室)	31	28	28																																
集会機能 (市民活動室等)	0	0	0																																
教育文化機能 (音楽・視聴覚室)	0	0	0																																
スポーツ機能 (体育室・体育館)	0	0	0																																

機能別利用状況			
集会機能 (会議室・研修室)			
利用コマ数	436	/年	
利用可能コマ数	2,136	/年	
稼働率	20.4	%	
集会機能 (多目的ホール)			
利用コマ数	683	/年	
利用可能コマ数	1,068	/年	
稼働率	64.0	%	
集会機能 (調理実習室)			
利用コマ数	0	/年	
利用可能コマ数	0	/年	
稼働率	—	%	
集会機能 (和室)			
利用コマ数	898	/年	
利用可能コマ数	3,204	/年	
稼働率	28.0	%	
集会機能 (市民活動室等)			
利用コマ数	0	/年	
利用可能コマ数	0	/年	
稼働率	—	%	
教育文化機能 (音楽・視聴覚室)			
利用コマ数	0	/年	
利用可能コマ数	0	/年	
稼働率	—	%	
スポーツ機能 (体育室・体育館)			
利用コマ数	0	/年	
利用可能コマ数	0	/年	
稼働率	—	%	

支出 (万円)		248 (前年比 + 11)	
運営コスト	光熱水費	76 (前年比 ▲ 5)	
	委託費※	29 (前年比 + 0)	
	維持補修費	65 (前年比 + 11)	
	人件費	0 (前年比 ± 0)	
	その他 (手数料など)	77 (前年比 + 4)	
	※清掃、警備、保守点検等に係る委託費		
収入 (万円)		0 (前年比 ± 0)	
コスト状況	使用料 (営利目的分以外)	0 (前年比 ± 0)	
	使用料 (営利目的分)	0 (前年比 ± 0)	
	その他 (目的外使用料等)	0 (前年比 ± 0)	
	施設使用料減免実施額 (万円)	0 (前年比 ± 0)	

$$\text{稼働率} = \frac{\text{利用コマ数}}{\text{利用可能コマ数 (開館日数} \times \text{使用時間区分)}}$$



注1) 支出・収入とも、それぞれの金額を表示単位未満の位で四捨五入しているため、合計と内訳の足し上げが一致しない場合があります。

備考  
 ・使用料の定めがなく、使用料収入はありません。

用途 : コミュニティ・センター  
 所管局 : 市民局  
 所管課 : 協働まちづくり推進部地域政策課

施設名 : 台原コミュニティ・センター

令和元年度実績

施設概要			
所在・土地			
所在地	青葉区台原森林公園1-3		
敷地面積	3,564 m <sup>2</sup>	敷地保有状況	所有
地図情報へのリンク	<a href="https://www2.wagmap.jp/sendacity/MAP?linkid=be597ecb-76c6-455e-aa60-bfd57245a51b&amp;mid=231">https://www2.wagmap.jp/sendacity/MAP?linkid=be597ecb-76c6-455e-aa60-bfd57245a51b&amp;mid=231</a>		
施設全体			
併設施設	老人福祉センター、デイサービスセンター		
建物状況			
延床面積	397 m <sup>2</sup>	建物の権利状況	所有権
建築年度	昭和62年	構造	鉄筋コンクリート
築年数	33年	駐車可能台数	0台

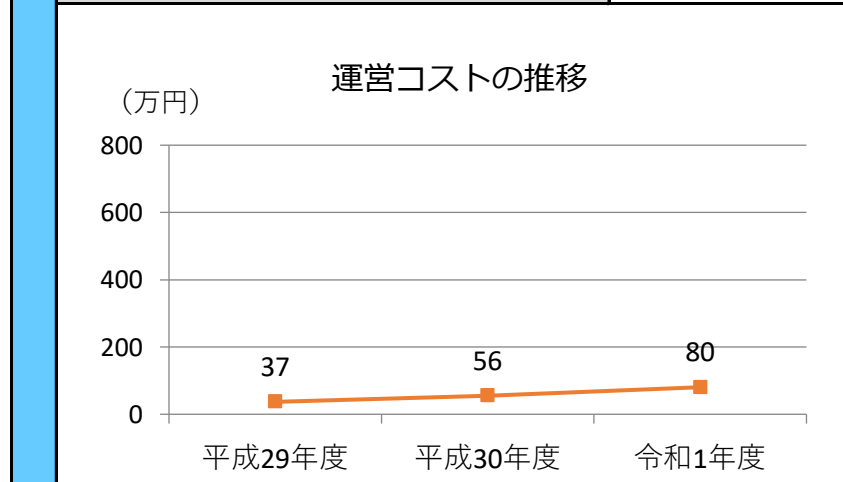
運営時間・休館日
運営時間: 9:00~21:00
休館日: 地域ごとに定めています

運営状況																																			
運営方式	その他(地域へ運営管理委託)	年間利用者数	17,452人																																
運営人員		稼働率	42.7%																																
正職員	—人	年間利用コマ数	1,345/年																																
嘱託職員等	—人	年間利用可能コマ数	3,150/年																																
機能別稼働率の推移																																			
<p>機能別稼働率の推移 (単位: %)</p> <table border="1"> <thead> <tr> <th>機能種別</th> <th>平成29年度</th> <th>平成30年度</th> <th>令和1年度</th> </tr> </thead> <tbody> <tr> <td>集会機能(会議室・研修室)</td> <td>47</td> <td>39</td> <td>40</td> </tr> <tr> <td>集会機能(多目的ホール)</td> <td>59</td> <td>52</td> <td>47</td> </tr> <tr> <td>集会機能(調理実習室)</td> <td>0</td> <td>0</td> <td>0</td> </tr> <tr> <td>集会機能(和室)</td> <td>0</td> <td>0</td> <td>0</td> </tr> <tr> <td>集会機能(市民活動室等)</td> <td>0</td> <td>0</td> <td>0</td> </tr> <tr> <td>教育文化機能(音楽・視聴覚室)</td> <td>0</td> <td>0</td> <td>0</td> </tr> <tr> <td>スポーツ機能(体育室・体育館)</td> <td>0</td> <td>0</td> <td>0</td> </tr> </tbody> </table>				機能種別	平成29年度	平成30年度	令和1年度	集会機能(会議室・研修室)	47	39	40	集会機能(多目的ホール)	59	52	47	集会機能(調理実習室)	0	0	0	集会機能(和室)	0	0	0	集会機能(市民活動室等)	0	0	0	教育文化機能(音楽・視聴覚室)	0	0	0	スポーツ機能(体育室・体育館)	0	0	0
機能種別	平成29年度	平成30年度	令和1年度																																
集会機能(会議室・研修室)	47	39	40																																
集会機能(多目的ホール)	59	52	47																																
集会機能(調理実習室)	0	0	0																																
集会機能(和室)	0	0	0																																
集会機能(市民活動室等)	0	0	0																																
教育文化機能(音楽・視聴覚室)	0	0	0																																
スポーツ機能(体育室・体育館)	0	0	0																																

機能別利用状況			
集会機能(会議室・研修室)			
利用コマ数	848	/年	
利用可能コマ数	2,100	/年	
稼働率	40.4	%	
集会機能(多目的ホール)			
利用コマ数	497	/年	
利用可能コマ数	1,050	/年	
稼働率	47.3	%	
集会機能(調理実習室)			
利用コマ数	0	/年	
利用可能コマ数	0	/年	
稼働率	-	%	
集会機能(和室)			
利用コマ数	0	/年	
利用可能コマ数	0	/年	
稼働率	-	%	
集会機能(市民活動室等)			
利用コマ数	0	/年	
利用可能コマ数	0	/年	
稼働率	-	%	
教育文化機能(音楽・視聴覚室)			
利用コマ数	0	/年	
利用可能コマ数	0	/年	
稼働率	-	%	
スポーツ機能(体育室・体育館)			
利用コマ数	0	/年	
利用可能コマ数	0	/年	
稼働率	-	%	

支出(万円)		80	(前年比 + 25)
運営コスト	光熱水費	1	(前年比 ▲ 1)
	委託費※	2	(前年比 ▲ 2)
	維持補修費	0	(前年比 ± 0)
	人件費	0	(前年比 ± 0)
	その他(手数料など)	77	(前年比 + 27)
	※清掃、警備、保守点検等に係る委託費		
収入(万円)		0	(前年比 ± 0)
コスト状況	使用料(営利目的分以外)	0	(前年比 ± 0)
	使用料(営利目的分)	0	(前年比 ± 0)
	その他(目的外使用料等)	0	(前年比 ± 0)
	施設使用料減免実施額(万円)	0	(前年比 ± 0)

$$\text{稼働率} = \frac{\text{利用コマ数}}{\text{利用可能コマ数(開館日数} \times \text{使用時間区分)}}$$



注1) 支出・収入とも、それぞれの金額を表示単位未満の位で四捨五入しているため、合計と内訳の足し上げが一致しない場合があります。

備考  
 ・使用料の定めがなく、使用料収入はありません。

用途 : コミュニティ・センター  
 所管局 : 市民局  
 所管課 : 協働まちづくり推進部地域政策課

施設名 : 通町コミュニティ・センター

令和元年度実績

施設概要			
所在・土地			
所在地	青葉区通町2丁目3-10		
敷地面積	940 m <sup>2</sup>	敷地保有状況	所有
地図情報へのリンク	<a href="https://www2.wagmap.jp/sendacity/MAP?linkid=0e6600ac-1644-4d5d-a0c1-0693692616b2&amp;mid=231">https://www2.wagmap.jp/sendacity/MAP?linkid=0e6600ac-1644-4d5d-a0c1-0693692616b2&amp;mid=231</a>		
施設全体			
併設施設	老人憩の家、コミュニティ防災センター		
建物状況			
延床面積	513 m <sup>2</sup>	建物の権利状況	所有権
建築年度	昭和62年	構造	鉄筋コンクリート
築年数	33年	駐車可能台数	4台

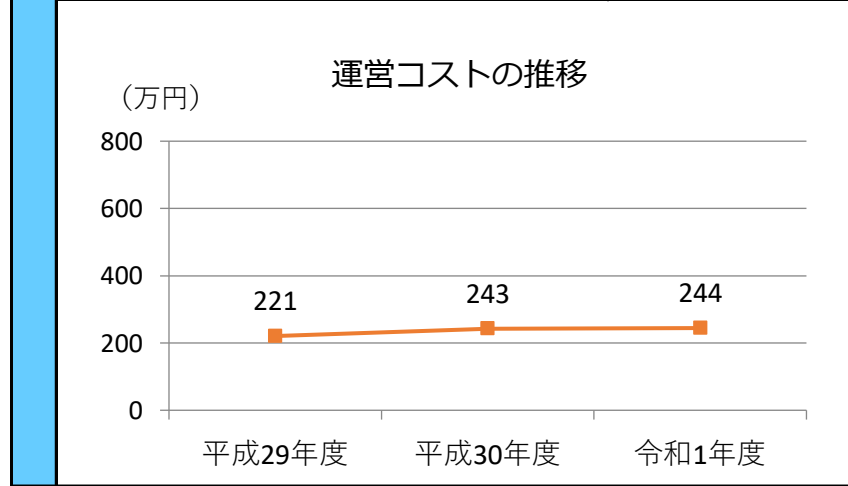
運営時間・休館日
運営時間: 8:30~21:00  休館日: 地域ごとに定めています

運営状況			
運営方式	その他(地域へ運営管理委託)	年間利用者数	29,497人
運営人員		稼働率	60.7%
正職員	—人	年間利用コマ数	2,879/年
嘱託職員等	—人	年間利用可能コマ数	4,740/年
機能別稼働率の推移			

機能別利用状況			
集会機能(会議室・研修室)			
利用コマ数	2,299	/年	
利用可能コマ数	3,792	/年	
稼働率	60.6	%	
集会機能(多目的ホール)			
利用コマ数	580	/年	
利用可能コマ数	948	/年	
稼働率	61.2	%	
集会機能(調理実習室)			
利用コマ数	0	/年	
利用可能コマ数	0	/年	
稼働率	—	%	
集会機能(和室)			
利用コマ数	0	/年	
利用可能コマ数	0	/年	
稼働率	—	%	
集会機能(市民活動室等)			
利用コマ数	0	/年	
利用可能コマ数	0	/年	
稼働率	—	%	
教育文化機能(音楽・視聴覚室)			
利用コマ数	0	/年	
利用可能コマ数	0	/年	
稼働率	—	%	
スポーツ機能(体育室・体育館)			
利用コマ数	0	/年	
利用可能コマ数	0	/年	
稼働率	—	%	

支出(万円)	244	(前年比 + 2)
光熱水費	106	(前年比 ▲ 5)
委託費※	31	(前年比 + 1)
維持補修費	30	(前年比 + 1)
人件費	0	(前年比 ± 0)
その他(手数料など)	77	(前年比 + 4)
※清掃、警備、保守点検等に係る委託費		
収入(万円)	0	(前年比 ± 0)
使用料(営利目的分以外)	0	(前年比 ± 0)
使用料(営利目的分)	0	(前年比 ± 0)
その他(目的外使用料等)	0	(前年比 ± 0)
施設使用料減免実施額(万円)	0	(前年比 ± 0)

$$\text{稼働率} = \frac{\text{利用コマ数}}{\text{利用可能コマ数(開館日数} \times \text{使用時間区分)}}$$



注1) 支出・収入とも、それぞれの金額を表示単位未満の位で四捨五入しているため、合計と内訳の足し上げが一致しない場合があります。

備考  
 ・使用料の定めがなく、使用料収入はありません。

用途 : コミュニティ・センター  
 所管局 : 市民局  
 所管課 : 協働まちづくり推進部地域政策課

施設名 : 川平コミュニティ・センター

令和元年度実績

施設概要			
所在・土地			
所在地	青葉区川平4丁目7-10		
敷地面積	1,110 m <sup>2</sup>	敷地保有状況	所有
地図情報へのリンク	<a href="https://www2.wagmap.jp/sendacity/MAP?linkid=be3e565e-40bc-47c8-9842-30f2e68e96ba&amp;mid=231">https://www2.wagmap.jp/sendacity/MAP?linkid=be3e565e-40bc-47c8-9842-30f2e68e96ba&amp;mid=231</a>		
施設全体			
併設施設	老人憩の家		
建物状況			
延床面積	460 m <sup>2</sup>	建物の権利状況	所有権
建築年度	平成4年	構造	鉄骨造
築年数	28年	駐車可能台数	5台

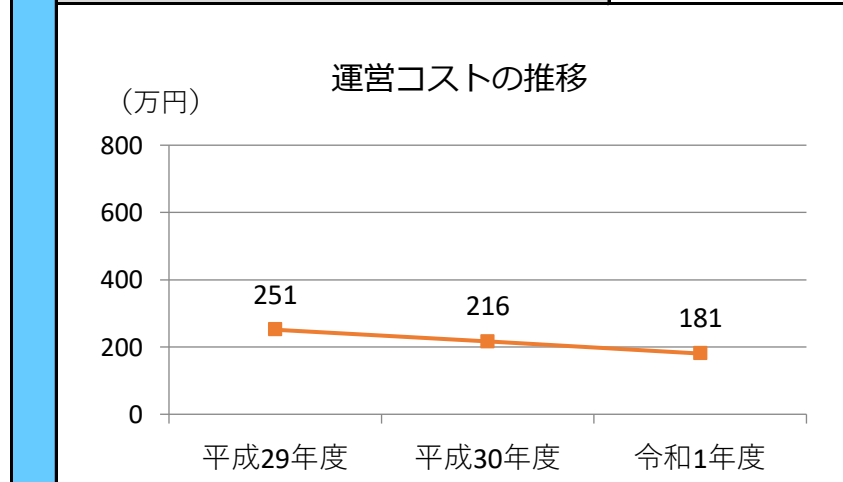
運営時間・休館日
運営時間: 9:00~21:00
休館日: 地域ごとに定めています

運営状況																																			
運営方式	その他(地域へ運営管理委託)	年間利用者数	12,998人																																
運営人員		稼働率	21.8%																																
正職員	—人	年間利用コマ数	923/年																																
嘱託職員等	—人	年間利用可能コマ数	4,236/年																																
機能別稼働率の推移																																			
<p>機能別稼働率の推移 (%)</p> <table border="1"> <thead> <tr> <th>機能</th> <th>平成29年度</th> <th>平成30年度</th> <th>令和1年度</th> </tr> </thead> <tbody> <tr> <td>集会機能(会議室・研修室)</td> <td>0</td> <td>0</td> <td>0</td> </tr> <tr> <td>集会機能(多目的ホール)</td> <td>58</td> <td>47</td> <td>42</td> </tr> <tr> <td>集会機能(調理実習室)</td> <td>0</td> <td>0</td> <td>0</td> </tr> <tr> <td>集会機能(和室)</td> <td>23</td> <td>20</td> <td>18</td> </tr> <tr> <td>集会機能(市民活動室等)</td> <td>0</td> <td>0</td> <td>0</td> </tr> <tr> <td>教育文化機能(音楽・視聴覚室)</td> <td>0</td> <td>0</td> <td>0</td> </tr> <tr> <td>スポーツ機能(体育室・体育館)</td> <td>0</td> <td>0</td> <td>0</td> </tr> </tbody> </table>				機能	平成29年度	平成30年度	令和1年度	集会機能(会議室・研修室)	0	0	0	集会機能(多目的ホール)	58	47	42	集会機能(調理実習室)	0	0	0	集会機能(和室)	23	20	18	集会機能(市民活動室等)	0	0	0	教育文化機能(音楽・視聴覚室)	0	0	0	スポーツ機能(体育室・体育館)	0	0	0
機能	平成29年度	平成30年度	令和1年度																																
集会機能(会議室・研修室)	0	0	0																																
集会機能(多目的ホール)	58	47	42																																
集会機能(調理実習室)	0	0	0																																
集会機能(和室)	23	20	18																																
集会機能(市民活動室等)	0	0	0																																
教育文化機能(音楽・視聴覚室)	0	0	0																																
スポーツ機能(体育室・体育館)	0	0	0																																

機能別利用状況			
集会機能(会議室・研修室)			
利用コマ数	0	/年	
利用可能コマ数	0	/年	
稼働率	—	%	
集会機能(多目的ホール)			
利用コマ数	444	/年	
利用可能コマ数	1,059	/年	
稼働率	41.9	%	
集会機能(調理実習室)			
利用コマ数	0	/年	
利用可能コマ数	0	/年	
稼働率	—	%	
集会機能(和室)			
利用コマ数	375	/年	
利用可能コマ数	2,118	/年	
稼働率	17.7	%	
集会機能(市民活動室等)			
利用コマ数	0	/年	
利用可能コマ数	0	/年	
稼働率	—	%	
教育文化機能(音楽・視聴覚室)			
利用コマ数	0	/年	
利用可能コマ数	0	/年	
稼働率	—	%	
スポーツ機能(体育室・体育館)			
利用コマ数	0	/年	
利用可能コマ数	0	/年	
稼働率	—	%	

支出(万円)		181	(前年比 ▲ 36)
運営コスト	光熱水費	67	(前年比 ▲ 5)
	委託費※	29	(前年比 + 0)
	維持補修費	7	(前年比 ▲ 36)
	人件費	0	(前年比 ± 0)
	その他(手数料など)	77	(前年比 + 4)
	※清掃、警備、保守点検等に係る委託費		
収入(万円)		0	(前年比 ± 0)
コスト状況	使用料(営利目的分以外)	0	(前年比 ± 0)
	使用料(営利目的分)	0	(前年比 ± 0)
	その他(目的外使用料等)	0	(前年比 ± 0)
	施設使用料減免実施額(万円)	0	(前年比 ± 0)

$$\text{稼働率} = \frac{\text{利用コマ数}}{\text{利用可能コマ数(開館日数} \times \text{使用時間区分)}}$$



注1) 支出・収入とも、それぞれの金額を表示単位未満の位で四捨五入しているため、合計と内訳の足し上げが一致しない場合があります。

備考  
 ・使用料の定めがなく、使用料収入はありません。

用途 : コミュニティ・センター  
 所管局 : 市民局  
 所管課 : 協働まちづくり推進部地域政策課

施設名 : 川内コミュニティ・センター

令和元年度実績

施設概要			
所在・土地			
所在地	青葉区川内亀岡町63-1		
敷地面積	1,097 m <sup>2</sup>	敷地保有状況	所有
地図情報へのリンク	<a href="https://www2.wagmap.jp/sendacity/MAP?linkid=ebf27b27-f45c-46f1-9fd8-4384f5e5940d&amp;mid=231">https://www2.wagmap.jp/sendacity/MAP?linkid=ebf27b27-f45c-46f1-9fd8-4384f5e5940d&amp;mid=231</a>		
施設全体			
併設施設	コミュニティ防災センター		
建物状況			
延床面積	507 m <sup>2</sup>	建物の権利状況	所有権
建築年度	平成9年	構造	鉄筋コンクリート
築年数	23年	駐車可能台数	4台

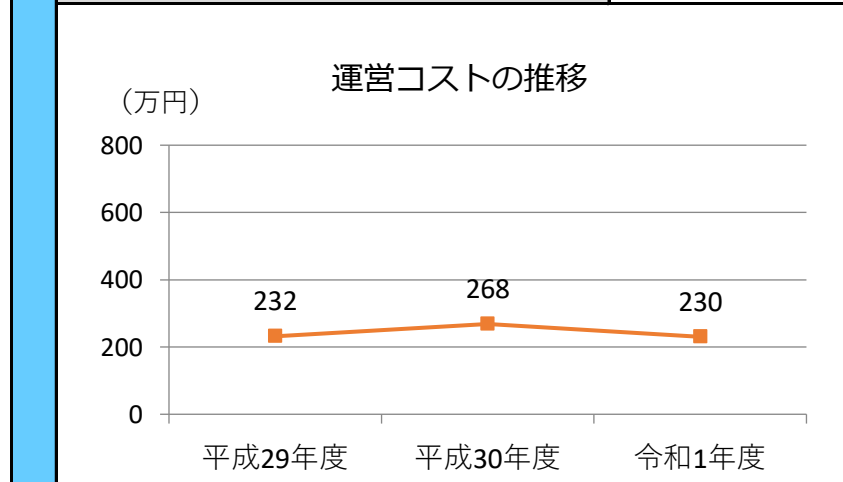
運営時間・休館日
運営時間: 9:00~21:00  休館日: 地域ごとに定めています

運営状況			
運営方式	その他(地域へ運営管理委託)	年間利用者数	14,620人
運営人員		稼働率	21.4%
正職員	—人	年間利用コマ数	912/年
嘱託職員等	—人	年間利用可能コマ数	4,260/年
機能別稼働率の推移			

機能別利用状況		
集会機能(会議室・研修室)		
利用コマ数	0	/年
利用可能コマ数	0	/年
稼働率	—	%
集会機能(多目的ホール)		
利用コマ数	630	/年
利用可能コマ数	1,065	/年
稼働率	59.2	%
集会機能(調理実習室)		
利用コマ数	0	/年
利用可能コマ数	0	/年
稼働率	—	%
集会機能(和室)		
利用コマ数	282	/年
利用可能コマ数	2,130	/年
稼働率	13.2	%
集会機能(市民活動室等)		
利用コマ数	0	/年
利用可能コマ数	0	/年
稼働率	—	%
教育文化機能(音楽・視聴覚室)		
利用コマ数	0	/年
利用可能コマ数	0	/年
稼働率	—	%
スポーツ機能(体育室・体育館)		
利用コマ数	0	/年
利用可能コマ数	0	/年
稼働率	—	%

支出(万円)	230	(前年比 ▲ 38)
光熱水費	115	(前年比 + 2)
委託費※	29	(前年比 + 0)
維持補修費	9	(前年比 ▲ 45)
人件費	0	(前年比 ± 0)
その他(手数料など)	77	(前年比 + 4)
※清掃、警備、保守点検等に係る委託費		
収入(万円)	0	(前年比 ± 0)
使用料(営利目的分以外)	0	(前年比 ± 0)
使用料(営利目的分)	0	(前年比 ± 0)
その他(目的外使用料等)	0	(前年比 ± 0)
施設使用料減免実施額(万円)	0	(前年比 ± 0)

$$\text{稼働率} = \frac{\text{利用コマ数}}{\text{利用可能コマ数(開館日数} \times \text{使用時間区分)}}$$



注1) 支出・収入とも、それぞれの金額を表示単位未満の位で四捨五入しているため、合計と内訳の足し上げが一致しない場合があります。

備考  
 ・使用料の定めがなく、使用料収入はありません。

用途 : コミュニティ・センター  
 所管局 : 市民局  
 所管課 : 協働まちづくり推進部地域政策課

施設名 : 北仙台コミュニティ・センター

令和元年度実績

施設概要			
所在・土地			
所在地	青葉区北根4丁目10-11		
敷地面積	1,502 m <sup>2</sup>	敷地保有状況	所有
地図情報へのリンク	<a href="https://www2.wagmap.jp/sendacity/MAP?linkid=d20ca4d0-db2f-48b8-8674-43d04aea9457&amp;mid=231">https://www2.wagmap.jp/sendacity/MAP?linkid=d20ca4d0-db2f-48b8-8674-43d04aea9457&amp;mid=231</a>		
施設全体			
併設施設	複合用途なし		
建物状況			
延床面積	643 m <sup>2</sup>	建物の権利状況	所有権
建築年度	平成16年	構造	鉄筋コンクリート
築年数	16年	駐車可能台数	8台

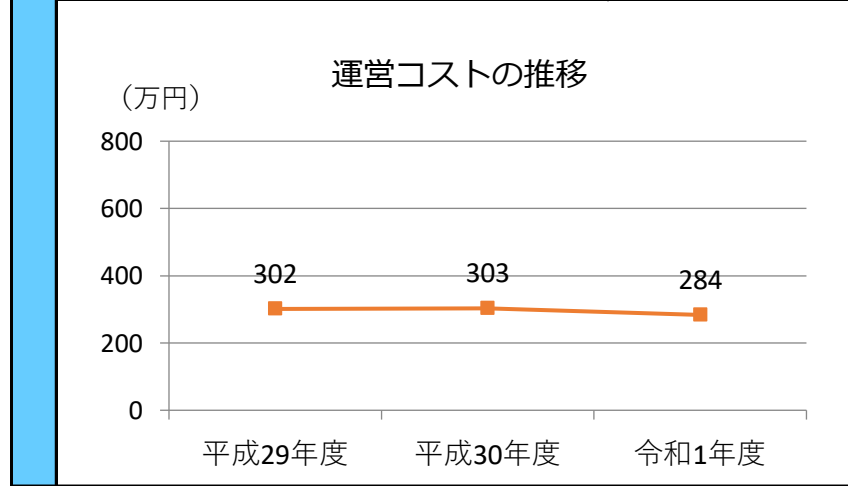
運営時間・休館日
運営時間: 9:00~21:00
休館日: 地域ごとに定めています

運営状況			
運営方式	その他(地域へ運営管理委託)	年間利用者数	28,560人
運営人員		稼働率	47.4%
正職員	—人	年間利用コマ数	2,502/年
嘱託職員等	—人	年間利用可能コマ数	5,280/年
機能別稼働率の推移			

機能別利用状況			
集会機能(会議室・研修室)			
利用コマ数	630	/年	
利用可能コマ数	2,112	/年	
稼働率	29.8	%	
集会機能(多目的ホール)			
利用コマ数	862	/年	
利用可能コマ数	1,056	/年	
稼働率	81.6	%	
集会機能(調理実習室)			
利用コマ数	564	/年	
利用可能コマ数	1,056	/年	
稼働率	53.4	%	
集会機能(和室)			
利用コマ数	446	/年	
利用可能コマ数	1,056	/年	
稼働率	42.2	%	
集会機能(市民活動室等)			
利用コマ数	0	/年	
利用可能コマ数	0	/年	
稼働率	—	%	
教育文化機能(音楽・視聴覚室)			
利用コマ数	0	/年	
利用可能コマ数	0	/年	
稼働率	—	%	
スポーツ機能(体育室・体育館)			
利用コマ数	0	/年	
利用可能コマ数	0	/年	
稼働率	—	%	

支出(万円)		284	(前年比 ▲ 20)
運営コスト	光熱水費	137	(前年比 ▲ 4)
	委託費※	31	(前年比 + 0)
	維持補修費	39	(前年比 ▲ 21)
	人件費	0	(前年比 ± 0)
	その他(手数料など)	77	(前年比 + 4)
	※清掃、警備、保守点検等に係る委託費		
収入(万円)		0	(前年比 ± 0)
コスト状況	使用料(営利目的分以外)	0	(前年比 ± 0)
	使用料(営利目的分)	0	(前年比 ± 0)
	その他(目的外使用料等)	0	(前年比 ± 0)
	施設使用料減免実施額(万円)	0	(前年比 ± 0)

$$\text{稼働率} = \frac{\text{利用コマ数}}{\text{利用可能コマ数(開館日数} \times \text{使用時間区分)}}$$



注1) 支出・収入とも、それぞれの金額を表示単位未満の位で四捨五入しているため、合計と内訳の足し上げが一致しない場合があります。

備考  
 ・使用料の定めがなく、使用料収入はありません。  
 ・「市民活動室等」に該当する室は、平成28年度以降会議室として運用しているため、「会議室・研修室」の区分に含めて集計していません。

用途 : コミュニティ・センター  
 所管局 : 市民局  
 所管課 : 協働まちづくり推進部地域政策課

施設名 : 川前コミュニティ・センター

令和元年度実績

施設概要			
所在・土地			
所在地	青葉区芋沢字谷津1		
敷地面積	3,681 m <sup>2</sup>	敷地保有状況	所有
地図情報へのリンク	<a href="https://www2.wagmap.jp/sendacity/MAP?linkid=be28fddf-d288-42d6-957f-589900b6d3bb&amp;mid=231">https://www2.wagmap.jp/sendacity/MAP?linkid=be28fddf-d288-42d6-957f-589900b6d3bb&amp;mid=231</a>		
施設全体			
併設施設	老人憩の家、コミュニティ防災センター		
建物状況			
延床面積	348 m <sup>2</sup>	建物の権利状況	所有権
建築年度	平成5年	構造	鉄骨造
築年数	27年	駐車可能台数	30台

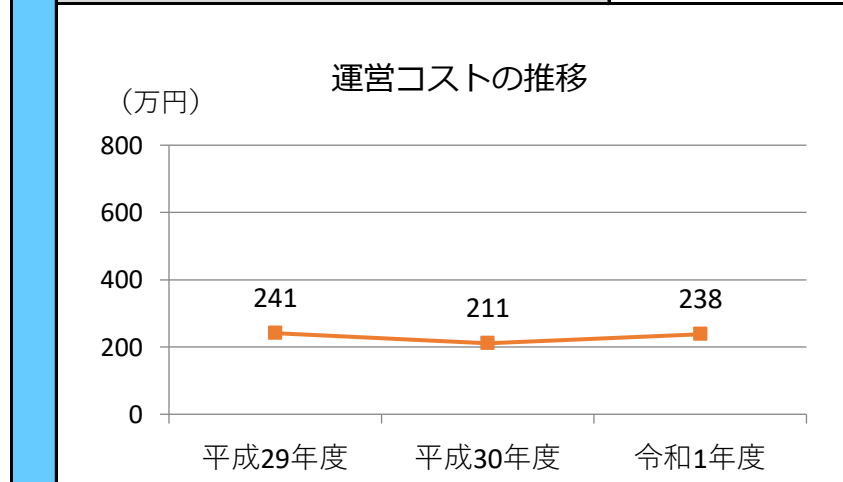
運営時間・休館日
運営時間: 9:00~21:00
休館日: 地域ごとに定めています

運営状況																																			
運営方式	その他(地域へ運営管理委託)	年間利用者数	29,737人																																
運営人員		稼働率	27.8%																																
正職員	—人	年間利用コマ数	1,189/年																																
嘱託職員等	—人	年間利用可能コマ数	4,284/年																																
機能別稼働率の推移																																			
<p>機能別稼働率の推移 (単位: %)</p> <table border="1"> <thead> <tr> <th>機能</th> <th>平成29年度</th> <th>平成30年度</th> <th>令和1年度</th> </tr> </thead> <tbody> <tr> <td>集会機能(会議室・研修室)</td> <td>15</td> <td>18</td> <td>22</td> </tr> <tr> <td>集会機能(多目的ホール)</td> <td>52</td> <td>48</td> <td>59</td> </tr> <tr> <td>集会機能(調理実習室)</td> <td>3</td> <td>4</td> <td>3</td> </tr> <tr> <td>集会機能(和室)</td> <td>19</td> <td>24</td> <td>27</td> </tr> <tr> <td>集会機能(市民活動室等)</td> <td>0</td> <td>0</td> <td>0</td> </tr> <tr> <td>教育文化機能(音楽・視聴覚室)</td> <td>0</td> <td>0</td> <td>0</td> </tr> <tr> <td>スポーツ機能(体育室・体育館)</td> <td>0</td> <td>0</td> <td>0</td> </tr> </tbody> </table>				機能	平成29年度	平成30年度	令和1年度	集会機能(会議室・研修室)	15	18	22	集会機能(多目的ホール)	52	48	59	集会機能(調理実習室)	3	4	3	集会機能(和室)	19	24	27	集会機能(市民活動室等)	0	0	0	教育文化機能(音楽・視聴覚室)	0	0	0	スポーツ機能(体育室・体育館)	0	0	0
機能	平成29年度	平成30年度	令和1年度																																
集会機能(会議室・研修室)	15	18	22																																
集会機能(多目的ホール)	52	48	59																																
集会機能(調理実習室)	3	4	3																																
集会機能(和室)	19	24	27																																
集会機能(市民活動室等)	0	0	0																																
教育文化機能(音楽・視聴覚室)	0	0	0																																
スポーツ機能(体育室・体育館)	0	0	0																																

機能別利用状況			
集会機能(会議室・研修室)			
利用コマ数	235	/年	
利用可能コマ数	1,071	/年	
稼働率	21.9	%	
集会機能(多目的ホール)			
利用コマ数	631	/年	
利用可能コマ数	1,071	/年	
稼働率	58.9	%	
集会機能(調理実習室)			
利用コマ数	35	/年	
利用可能コマ数	1,071	/年	
稼働率	3.3	%	
集会機能(和室)			
利用コマ数	288	/年	
利用可能コマ数	1,071	/年	
稼働率	26.9	%	
集会機能(市民活動室等)			
利用コマ数	0	/年	
利用可能コマ数	0	/年	
稼働率	—	%	
教育文化機能(音楽・視聴覚室)			
利用コマ数	0	/年	
利用可能コマ数	0	/年	
稼働率	—	%	
スポーツ機能(体育室・体育館)			
利用コマ数	0	/年	
利用可能コマ数	0	/年	
稼働率	—	%	

支出(万円)		238	(前年比 + 27)	
運営コスト	光熱水費	101	(前年比 + 9)	
	委託費※	31	(前年比 + 0)	
	維持補修費	19	(前年比 + 4)	
	人件費	0	(前年比 ± 0)	
	その他(手数料など)	87	(前年比 + 13)	
	※清掃、警備、保守点検等に係る委託費			
収入(万円)		0	(前年比 ± 0)	
コスト状況	使用料(営利目的分以外)	0	(前年比 ± 0)	
	使用料(営利目的分)	0	(前年比 ± 0)	
	その他(目的外使用料等)	0	(前年比 ± 0)	
	施設使用料減免実施額(万円)	0	(前年比 ± 0)	

$$\text{稼働率} = \frac{\text{利用コマ数}}{\text{利用可能コマ数(開館日数} \times \text{使用時間区分)}}$$



注1) 支出・収入とも、それぞれの金額を表示単位未満の位で四捨五入しているため、合計と内訳の足し上げが一致しない場合があります。

備考  
 ・使用料の定めがなく、使用料収入はありません。



用途 : コミュニティ・センター  
 所管局 : 市民局  
 所管課 : 協働まちづくり推進部地域政策課

施設名 : 南吉成コミュニティ・センター

令和元年度実績

施設概要			
所在・土地			
所在地	青葉区中山台1丁目10-5		
敷地面積	1,330 m <sup>2</sup>	敷地保有状況	所有
地図情報へのリンク	<a href="https://www2.wagmap.jp/sendacity/MAP?linkid=2bb28c62-61e0-42f0-b7a8-ba01819985a6&amp;mid=231">https://www2.wagmap.jp/sendacity/MAP?linkid=2bb28c62-61e0-42f0-b7a8-ba01819985a6&amp;mid=231</a>		
施設全体			
併設施設	老人憩の家、コミュニティ防災センター		
建物状況			
延床面積	458 m <sup>2</sup>	建物の権利状況	所有権
建築年度	平成9年	構造	鉄筋コンクリート
築年数	23年	駐車可能台数	6台

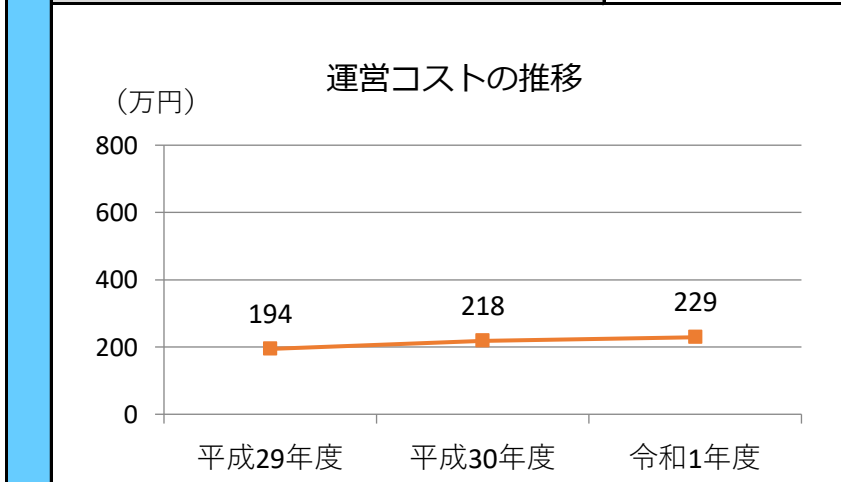
運営時間・休館日
運営時間: 9:00~21:00  休館日: 地域ごとに定めています

運営状況																																			
運営方式	その他(地域へ運営管理委託)	年間利用者数	18,189人																																
運営人員		稼働率	31.1%																																
正職員	—人	年間利用コマ数	1,332/年																																
嘱託職員等	—人	年間利用可能コマ数	4,284/年																																
機能別稼働率の推移																																			
<p>機能別稼働率の推移 (単位: %)</p> <table border="1"> <thead> <tr> <th>機能</th> <th>平成29年度</th> <th>平成30年度</th> <th>令和1年度</th> </tr> </thead> <tbody> <tr> <td>集会機能(会議室・研修室)</td> <td>24</td> <td>24</td> <td>32</td> </tr> <tr> <td>集会機能(多目的ホール)</td> <td>69</td> <td>72</td> <td>69</td> </tr> <tr> <td>集会機能(調理実習室)</td> <td>0</td> <td>0</td> <td>12</td> </tr> <tr> <td>集会機能(和室)</td> <td>24</td> <td>11</td> <td>0</td> </tr> <tr> <td>集会機能(市民活動室等)</td> <td>0</td> <td>0</td> <td>0</td> </tr> <tr> <td>教育文化機能(音楽・視聴覚室)</td> <td>0</td> <td>0</td> <td>0</td> </tr> <tr> <td>スポーツ機能(体育室・体育館)</td> <td>0</td> <td>0</td> <td>0</td> </tr> </tbody> </table>				機能	平成29年度	平成30年度	令和1年度	集会機能(会議室・研修室)	24	24	32	集会機能(多目的ホール)	69	72	69	集会機能(調理実習室)	0	0	12	集会機能(和室)	24	11	0	集会機能(市民活動室等)	0	0	0	教育文化機能(音楽・視聴覚室)	0	0	0	スポーツ機能(体育室・体育館)	0	0	0
機能	平成29年度	平成30年度	令和1年度																																
集会機能(会議室・研修室)	24	24	32																																
集会機能(多目的ホール)	69	72	69																																
集会機能(調理実習室)	0	0	12																																
集会機能(和室)	24	11	0																																
集会機能(市民活動室等)	0	0	0																																
教育文化機能(音楽・視聴覚室)	0	0	0																																
スポーツ機能(体育室・体育館)	0	0	0																																

機能別利用状況			
集会機能(会議室・研修室)			
利用コマ数	338	/年	
利用可能コマ数	1,071	/年	
稼働率	31.6	%	
集会機能(多目的ホール)			
利用コマ数	740	/年	
利用可能コマ数	1,071	/年	
稼働率	69.1	%	
集会機能(調理実習室)			
利用コマ数	254	/年	
利用可能コマ数	2,142	/年	
稼働率	11.9	%	
集会機能(和室)			
利用コマ数	0	/年	
利用可能コマ数	0	/年	
稼働率	—	%	
集会機能(市民活動室等)			
利用コマ数	0	/年	
利用可能コマ数	0	/年	
稼働率	—	%	
教育文化機能(音楽・視聴覚室)			
利用コマ数	0	/年	
利用可能コマ数	0	/年	
稼働率	—	%	
スポーツ機能(体育室・体育館)			
利用コマ数	0	/年	
利用可能コマ数	0	/年	
稼働率	—	%	

支出(万円)		229	(前年比 + 11)
運営コスト	光熱水費	105	(前年比 ▲ 1)
	委託費※	31	(前年比 ▲ 3)
	維持補修費	6	(前年比 + 0)
	人件費	0	(前年比 ± 0)
	その他(手数料など)	87	(前年比 + 13)
	※清掃、警備、保守点検等に係る委託費		
収入(万円)		0	(前年比 ± 0)
コスト状況	使用料(営利目的分以外)	0	(前年比 ± 0)
	使用料(営利目的分)	0	(前年比 ± 0)
	その他(目的外使用料等)	0	(前年比 ± 0)
	施設使用料減免実施額(万円)	0	(前年比 ± 0)

$$\text{稼働率} = \frac{\text{利用コマ数}}{\text{利用可能コマ数(開館日数} \times \text{使用時間区分)}}$$



注1) 支出・収入とも、それぞれの金額を表示単位未満の位で四捨五入しているため、合計と内訳の足し上げが一致しない場合があります。

備考  
 ・使用料の定めがなく、使用料収入はありません。

用途 : コミュニティ・センター  
 所管局 : 市民局  
 所管課 : 協働まちづくり推進部地域政策課

施設名 : 錦ヶ丘コミュニティ・センター

令和元年度実績

施設概要			
所在・土地			
所在地	青葉区錦ヶ丘7丁目2-3		
敷地面積	8,079 m <sup>2</sup>	敷地保有状況	所有
地図情報へのリンク	<a href="https://www2.wagmap.jp/sendacity/MAP?linkid=54265d37-f7b1-42a0-b323-c3382a1f794c&amp;mid=233">https://www2.wagmap.jp/sendacity/MAP?linkid=54265d37-f7b1-42a0-b323-c3382a1f794c&amp;mid=233</a>		
施設全体			
併設施設	児童館、コミュニティ防災センター		
建物状況			
延床面積	1601 m <sup>2</sup>	建物の権利状況	所有権
建築年度	平成26年	構造	鉄骨造
築年数	6年	駐車可能台数	48台

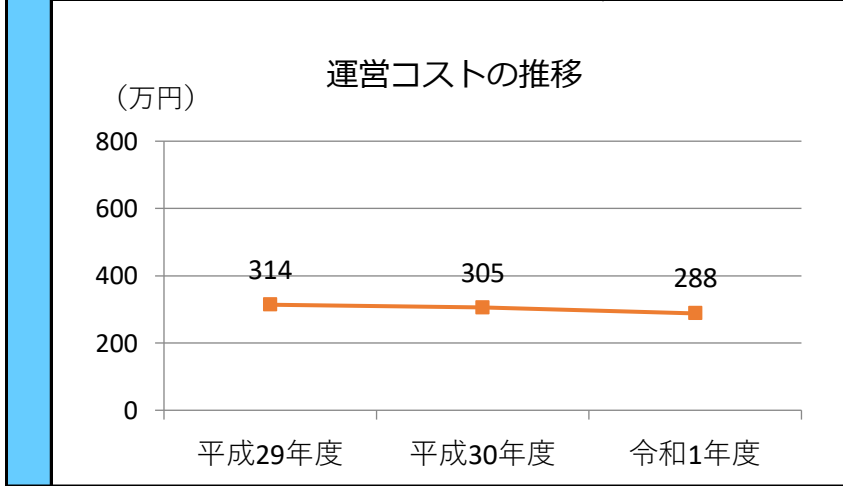
運営時間・休館日
運営時間: 9:00~21:00
休館日: 地域ごとに定めています

運営状況																																			
運営方式	その他(地域へ運営管理委託)	年間利用者数	53,190人																																
運営人員		稼働率	59.1%																																
正職員	—人	年間利用コマ数	3,387/年																																
嘱託職員等	—人	年間利用可能コマ数	5,728/年																																
機能別稼働率の推移																																			
<table border="1"> <caption>機能別稼働率の推移 (%)</caption> <thead> <tr> <th>機能</th> <th>平成29年度</th> <th>平成30年度</th> <th>令和1年度</th> </tr> </thead> <tbody> <tr> <td>集会機能(会議室・研修室)</td> <td>49</td> <td>35</td> <td>48</td> </tr> <tr> <td>集会機能(多目的ホール)</td> <td>91</td> <td>69</td> <td>80</td> </tr> <tr> <td>集会機能(調理実習室)</td> <td>0</td> <td>0</td> <td>0</td> </tr> <tr> <td>集会機能(和室)</td> <td>0</td> <td>0</td> <td>0</td> </tr> <tr> <td>集会機能(市民活動室等)</td> <td>26</td> <td>38</td> <td>57</td> </tr> <tr> <td>教育文化機能(音楽・視聴覚室)</td> <td>0</td> <td>0</td> <td>0</td> </tr> <tr> <td>スポーツ機能(体育室・体育館)</td> <td>0</td> <td>0</td> <td>0</td> </tr> </tbody> </table>				機能	平成29年度	平成30年度	令和1年度	集会機能(会議室・研修室)	49	35	48	集会機能(多目的ホール)	91	69	80	集会機能(調理実習室)	0	0	0	集会機能(和室)	0	0	0	集会機能(市民活動室等)	26	38	57	教育文化機能(音楽・視聴覚室)	0	0	0	スポーツ機能(体育室・体育館)	0	0	0
機能	平成29年度	平成30年度	令和1年度																																
集会機能(会議室・研修室)	49	35	48																																
集会機能(多目的ホール)	91	69	80																																
集会機能(調理実習室)	0	0	0																																
集会機能(和室)	0	0	0																																
集会機能(市民活動室等)	26	38	57																																
教育文化機能(音楽・視聴覚室)	0	0	0																																
スポーツ機能(体育室・体育館)	0	0	0																																

機能別利用状況			
集会機能(会議室・研修室)			
利用コマ数	1,032	/年	
利用可能コマ数	2,148	/年	
稼働率	48.0	%	
集会機能(多目的ホール)			
利用コマ数	1,139	/年	
利用可能コマ数	1,432	/年	
稼働率	79.5	%	
集会機能(調理実習室)			
利用コマ数	0	/年	
利用可能コマ数	0	/年	
稼働率	—	%	
集会機能(和室)			
利用コマ数	0	/年	
利用可能コマ数	0	/年	
稼働率	—	%	
集会機能(市民活動室等)			
利用コマ数	1,216	/年	
利用可能コマ数	2,148	/年	
稼働率	56.6	%	
教育文化機能(音楽・視聴覚室)			
利用コマ数	0	/年	
利用可能コマ数	0	/年	
稼働率	—	%	
スポーツ機能(体育室・体育館)			
利用コマ数	0	/年	
利用可能コマ数	0	/年	
稼働率	—	%	

支出(万円)		288	(前年比 ▲ 17)
運営コスト	光熱水費	159	(前年比 + 3)
	委託費※	41	(前年比 ▲ 3)
	維持補修費	4	(前年比 ▲ 28)
	人件費	0	(前年比 ± 0)
	その他(手数料など)	85	(前年比 + 11)
	※清掃、警備、保守点検等に係る委託費		
収入(万円)		0	(前年比 ± 0)
コスト状況	使用料(営利目的分以外)	0	(前年比 ± 0)
	使用料(営利目的分)	0	(前年比 ± 0)
	その他(目的外使用料等)	0	(前年比 ± 0)
	施設使用料減免実施額(万円)	0	(前年比 ± 0)

$$\text{稼働率} = \frac{\text{利用コマ数}}{\text{利用可能コマ数(開館日数} \times \text{使用時間区分)}}$$



注1) 支出・収入とも、それぞれの金額を表示単位未満の位で四捨五入しているため、合計と内訳の足し上げが一致しない場合があります。

備考  
 ・使用料の定めがなく、使用料収入はありません。

用途 : コミュニティ・センター  
 所管局 : 市民局  
 所管課 : 協働まちづくり推進部地域政策課

施設名 : 中野栄コミュニティ・センター

令和元年度実績

施設概要			
所在・土地			
所在地	宮城野区栄3丁目11-11		
敷地面積	1,886 m <sup>2</sup>	敷地保有状況	所有
地図情報へのリンク	<a href="https://www2.wagmap.jp/sendacity/MAP?linkid=7a1e6701-4615-49c0-86a2-ca253f9880aa&amp;mid=231">https://www2.wagmap.jp/sendacity/MAP?linkid=7a1e6701-4615-49c0-86a2-ca253f9880aa&amp;mid=231</a>		
施設全体			
併設施設	児童館、コミュニティ防災センター		
建物状況			
延床面積	796 m <sup>2</sup>	建物の権利状況	所有権
建築年度	平成12年	構造	鉄筋コンクリート
築年数	20年	駐車可能台数	9台

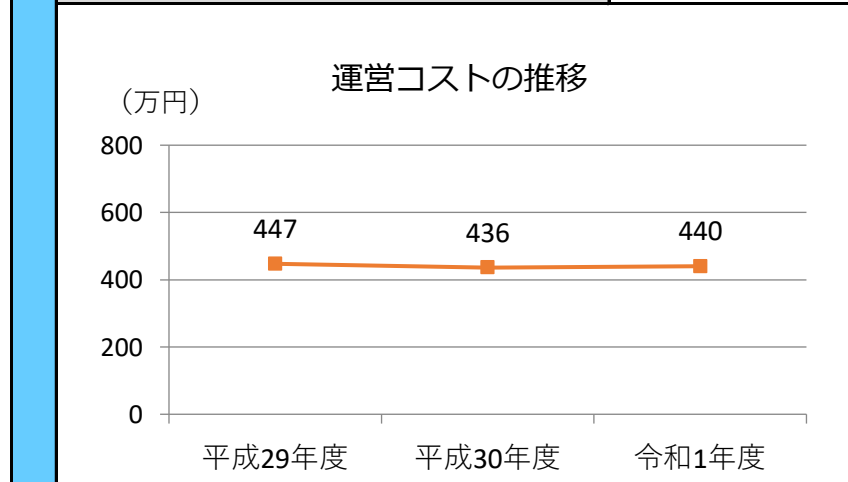
運営時間・休館日
運営時間: 9:00~21:00
休館日: 地域ごとに定めています

運営状況			
運営方式	その他(地域へ運営管理委託)	年間利用者数	34,989人
運営人員		稼働率	29.5%
正職員	—人	年間利用コマ数	2,068/年
嘱託職員等	—人	年間利用可能コマ数	7,014/年
機能別稼働率の推移			

機能別利用状況			
集会機能(会議室・研修室)			
利用コマ数	773	/年	
利用可能コマ数	2,004	/年	
稼働率	38.6	%	
集会機能(多目的ホール)			
利用コマ数	667	/年	
利用可能コマ数	1,002	/年	
稼働率	66.6	%	
集会機能(調理実習室)			
利用コマ数	88	/年	
利用可能コマ数	1,002	/年	
稼働率	8.8	%	
集会機能(和室)			
利用コマ数	495	/年	
利用可能コマ数	2,004	/年	
稼働率	24.7	%	
集会機能(市民活動室等)			
利用コマ数	45	/年	
利用可能コマ数	1,002	/年	
稼働率	4.5	%	
教育文化機能(音楽・視聴覚室)			
利用コマ数	0	/年	
利用可能コマ数	0	/年	
稼働率	—	%	
スポーツ機能(体育室・体育館)			
利用コマ数	0	/年	
利用可能コマ数	0	/年	
稼働率	—	%	

支出(万円)		440	(前年比 + 4)	
運営コスト	光熱水費	239	(前年比 ▲ 3)	
	委託費※	97	(前年比 ▲ 2)	
	維持補修費	27	(前年比 + 7)	
	人件費	0	(前年比 ± 0)	
	その他(手数料など)	77	(前年比 + 1)	
	※清掃、警備、保守点検等に係る委託費			
収入(万円)		0	(前年比 ± 0)	
コスト状況	使用料(営利目的分以外)	0	(前年比 ± 0)	
	使用料(営利目的分)	0	(前年比 ± 0)	
	その他(目的外使用料等)	0	(前年比 ± 0)	
	施設使用料減免実施額(万円)	0	(前年比 ± 0)	

$$\text{稼働率} = \frac{\text{利用コマ数}}{\text{利用可能コマ数(開館日数} \times \text{使用時間区分)}}$$



注1) 支出・収入とも、それぞれの金額を表示単位未満の位で四捨五入しているため、合計と内訳の足し上げが一致しない場合があります。

備考  
 ・使用料の定めがなく、使用料収入はありません。

用途 : コミュニティ・センター  
 所管局 : 市民局  
 所管課 : 協働まちづくり推進部地域政策課

施設名 : 宮城野コミュニティ・センター

令和元年度実績

施設概要			
所在・土地			
所在地	宮城野区萩野町2丁目13-10		
敷地面積	906 m <sup>2</sup>	敷地保有状況	所有
地図情報へのリンク	<a href="https://www2.wagmap.jp/sendacity/MAP?linkid=60e2ca32-628c-494c-bfe0-19017bc84051&amp;mid=231">https://www2.wagmap.jp/sendacity/MAP?linkid=60e2ca32-628c-494c-bfe0-19017bc84051&amp;mid=231</a>		
施設全体			
併設施設	老人憩の家、コミュニティ防災センター		
建物状況			
延床面積	621 m <sup>2</sup>	建物の権利状況	所有権
建築年度	昭和61年	構造	鉄筋コンクリート
築年数	34年	駐車可能台数	7台

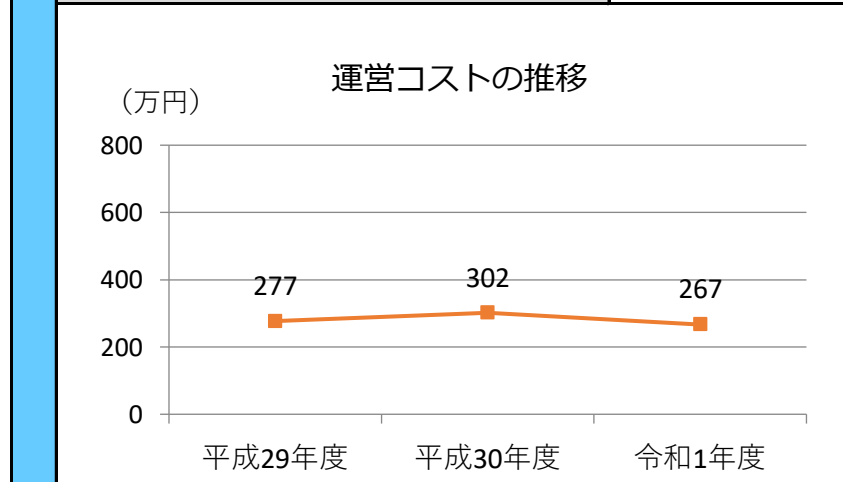
運営時間・休館日
運営時間: 9:00~21:00
休館日: 地域ごとに定めています

運営状況																																			
運営方式	その他(地域へ運営管理委託)	年間利用者数	18,783人																																
運営人員		稼働率	37.1%																																
正職員	—人	年間利用コマ数	1,982/年																																
嘱託職員等	—人	年間利用可能コマ数	5,346/年																																
機能別稼働率の推移																																			
<p>機能別稼働率の推移 (％)</p> <table border="1"> <thead> <tr> <th>機能</th> <th>平成29年度</th> <th>平成30年度</th> <th>令和1年度</th> </tr> </thead> <tbody> <tr> <td>集会機能(会議室・研修室)</td> <td>42</td> <td>39</td> <td>35</td> </tr> <tr> <td>集会機能(多目的ホール)</td> <td>44</td> <td>44</td> <td>39</td> </tr> <tr> <td>集会機能(調理実習室)</td> <td>0</td> <td>0</td> <td>0</td> </tr> <tr> <td>集会機能(和室)</td> <td>36</td> <td>42</td> <td>38</td> </tr> <tr> <td>集会機能(市民活動室等)</td> <td>0</td> <td>0</td> <td>0</td> </tr> <tr> <td>教育文化機能(音楽・視聴覚室)</td> <td>0</td> <td>0</td> <td>0</td> </tr> <tr> <td>スポーツ機能(体育室・体育館)</td> <td>0</td> <td>0</td> <td>0</td> </tr> </tbody> </table>				機能	平成29年度	平成30年度	令和1年度	集会機能(会議室・研修室)	42	39	35	集会機能(多目的ホール)	44	44	39	集会機能(調理実習室)	0	0	0	集会機能(和室)	36	42	38	集会機能(市民活動室等)	0	0	0	教育文化機能(音楽・視聴覚室)	0	0	0	スポーツ機能(体育室・体育館)	0	0	0
機能	平成29年度	平成30年度	令和1年度																																
集会機能(会議室・研修室)	42	39	35																																
集会機能(多目的ホール)	44	44	39																																
集会機能(調理実習室)	0	0	0																																
集会機能(和室)	36	42	38																																
集会機能(市民活動室等)	0	0	0																																
教育文化機能(音楽・視聴覚室)	0	0	0																																
スポーツ機能(体育室・体育館)	0	0	0																																

機能別利用状況			
集会機能(会議室・研修室)			
利用コマ数	946	/年	
利用可能コマ数	2,673	/年	
稼働率	35.4	%	
集会機能(多目的ホール)			
利用コマ数	351	/年	
利用可能コマ数	891	/年	
稼働率	39.4	%	
集会機能(調理実習室)			
利用コマ数	0	/年	
利用可能コマ数	0	/年	
稼働率	—	%	
集会機能(和室)			
利用コマ数	685	/年	
利用可能コマ数	1,782	/年	
稼働率	38.4	%	
集会機能(市民活動室等)			
利用コマ数	0	/年	
利用可能コマ数	0	/年	
稼働率	—	%	
教育文化機能(音楽・視聴覚室)			
利用コマ数	0	/年	
利用可能コマ数	0	/年	
稼働率	—	%	
スポーツ機能(体育室・体育館)			
利用コマ数	0	/年	
利用可能コマ数	0	/年	
稼働率	—	%	

支出(万円)		267	(前年比 ▲ 35)
運営コスト	光熱水費	90	(前年比 ▲ 16)
	委託費※	100	(前年比 + 2)
	維持補修費	0	(前年比 ▲ 23)
	人件費	0	(前年比 ± 0)
	その他(手数料など)	77	(前年比 + 1)
	※清掃、警備、保守点検等に係る委託費		
収入(万円)		0	(前年比 ± 0)
コスト状況	使用料(営利目的分以外)	0	(前年比 ± 0)
	使用料(営利目的分)	0	(前年比 ± 0)
	その他(目的外使用料等)	0	(前年比 ± 0)
	施設使用料減免実施額(万円)	0	(前年比 ± 0)

$$\text{稼働率} = \frac{\text{利用コマ数}}{\text{利用可能コマ数(開館日数} \times \text{使用時間区分)}}$$



注1) 支出・収入とも、それぞれの金額を表示単位未満の位で四捨五入しているため、合計と内訳の足し上げが一致しない場合があります。

備考  
 ・使用料の定めがなく、使用料収入はありません。

用途 : コミュニティ・センター  
 所管局 : 市民局  
 所管課 : 協働まちづくり推進部地域政策課

施設名 : 東仙台コミュニティ・センター

令和元年度実績

施設概要			
所在・土地			
所在地	宮城野区東仙台5丁目32-17		
敷地面積	1,080 m <sup>2</sup>	敷地保有状況	所有
地図情報へのリンク	<a href="https://www2.wagmap.jp/sendacity/MAP?linkid=3bb6abc0-b143-4ffb-9354-e47eaaeccaf9&amp;mid=231">https://www2.wagmap.jp/sendacity/MAP?linkid=3bb6abc0-b143-4ffb-9354-e47eaaeccaf9&amp;mid=231</a>		
施設全体			
併設施設	老人憩の家、コミュニティ防災センター		
建物状況			
延床面積	532 m <sup>2</sup>	建物の権利状況	所有権
建築年度	平成1年	構造	鉄筋コンクリート
築年数	31年	駐車可能台数	5台

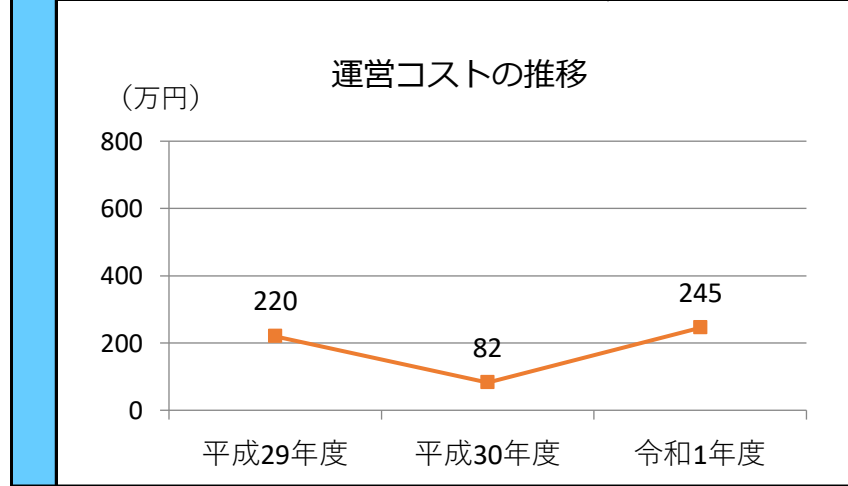
運営時間・休館日
運営時間: 9:00~21:00
休館日: 地域ごとに定めています

運営状況																																			
運営方式	その他(地域へ運営管理委託)	年間利用者数	14,298人																																
運営人員		稼働率	31.1%																																
正職員	—人	年間利用コマ数	1,147/年																																
嘱託職員等	—人	年間利用可能コマ数	3,684/年																																
機能別稼働率の推移																																			
<p>機能別稼働率の推移 (パーセント)</p> <table border="1"> <thead> <tr> <th>機能</th> <th>平成29年度</th> <th>平成30年度</th> <th>令和1年度</th> </tr> </thead> <tbody> <tr> <td>集会機能(会議室・研修室)</td> <td>38</td> <td>39</td> <td>28</td> </tr> <tr> <td>集会機能(多目的ホール)</td> <td>41</td> <td>45</td> <td>40</td> </tr> <tr> <td>集会機能(調理実習室)</td> <td>0</td> <td>0</td> <td>0</td> </tr> <tr> <td>集会機能(和室)</td> <td>30</td> <td>29</td> <td>0</td> </tr> <tr> <td>集会機能(市民活動室等)</td> <td>0</td> <td>0</td> <td>0</td> </tr> <tr> <td>教育文化機能(音楽・視聴覚室)</td> <td>0</td> <td>0</td> <td>0</td> </tr> <tr> <td>スポーツ機能(体育室・体育館)</td> <td>0</td> <td>0</td> <td>0</td> </tr> </tbody> </table>				機能	平成29年度	平成30年度	令和1年度	集会機能(会議室・研修室)	38	39	28	集会機能(多目的ホール)	41	45	40	集会機能(調理実習室)	0	0	0	集会機能(和室)	30	29	0	集会機能(市民活動室等)	0	0	0	教育文化機能(音楽・視聴覚室)	0	0	0	スポーツ機能(体育室・体育館)	0	0	0
機能	平成29年度	平成30年度	令和1年度																																
集会機能(会議室・研修室)	38	39	28																																
集会機能(多目的ホール)	41	45	40																																
集会機能(調理実習室)	0	0	0																																
集会機能(和室)	30	29	0																																
集会機能(市民活動室等)	0	0	0																																
教育文化機能(音楽・視聴覚室)	0	0	0																																
スポーツ機能(体育室・体育館)	0	0	0																																

機能別利用状況			
集会機能(会議室・研修室)			
利用コマ数	783	/年	
利用可能コマ数	2,763	/年	
稼働率	28.3	%	
集会機能(多目的ホール)			
利用コマ数	364	/年	
利用可能コマ数	921	/年	
稼働率	39.5	%	
集会機能(調理実習室)			
利用コマ数	0	/年	
利用可能コマ数	0	/年	
稼働率	—	%	
集会機能(和室)			
利用コマ数	0	/年	
利用可能コマ数	0	/年	
稼働率	—	%	
集会機能(市民活動室等)			
利用コマ数	0	/年	
利用可能コマ数	0	/年	
稼働率	—	%	
教育文化機能(音楽・視聴覚室)			
利用コマ数	0	/年	
利用可能コマ数	0	/年	
稼働率	—	%	
スポーツ機能(体育室・体育館)			
利用コマ数	0	/年	
利用可能コマ数	0	/年	
稼働率	—	%	

支出(万円)		245	(前年比 + 163)	
運営コスト	光熱水費	80	(前年比 + 53)	
	委託費※	89	(前年比 + 70)	
	維持補修費	0	(前年比 ± 0)	
	人件費	0	(前年比 ± 0)	
	その他(手数料など)	77	(前年比 + 39)	
	※清掃、警備、保守点検等に係る委託費			
収入(万円)		0	(前年比 ± 0)	
コスト状況	使用料(営利目的分以外)	0	(前年比 ± 0)	
	使用料(営利目的分)	0	(前年比 ± 0)	
	その他(目的外使用料等)	0	(前年比 ± 0)	
	施設使用料減免実施額(万円)	0	(前年比 ± 0)	

$$\text{稼働率} = \frac{\text{利用コマ数}}{\text{利用可能コマ数(開館日数} \times \text{使用時間区分)}}$$



注1) 支出・収入とも、それぞれの金額を表示単位未満の位で四捨五入しているため、合計と内訳の足し上げが一致しない場合があります。

備考  
 ・使用料の定めがなく、使用料収入はありません。

用途 : コミュニティ・センター  
 所管局 : 市民局  
 所管課 : 協働まちづくり推進部地域政策課

施設名 : 鶴巻コミュニティ・センター

令和元年度実績

施設概要			
所在・土地			
所在地	宮城野区福田町3丁目1-20		
敷地面積	864 m <sup>2</sup>	敷地保有状況	所有
地図情報へのリンク	<a href="https://www2.wagmap.jp/sendacity/MAP?linkid=dbc5e0ca-8582-4a34-bec8-bf4ae4917e1d&amp;mid=231">https://www2.wagmap.jp/sendacity/MAP?linkid=dbc5e0ca-8582-4a34-bec8-bf4ae4917e1d&amp;mid=231</a>		
施設全体			
併設施設	老人憩の家、コミュニティ防災センター		
建物状況			
延床面積	513 m <sup>2</sup>	建物の権利状況	所有権
建築年度	平成1年	構造	鉄筋コンクリート
築年数	31年	駐車可能台数	7台

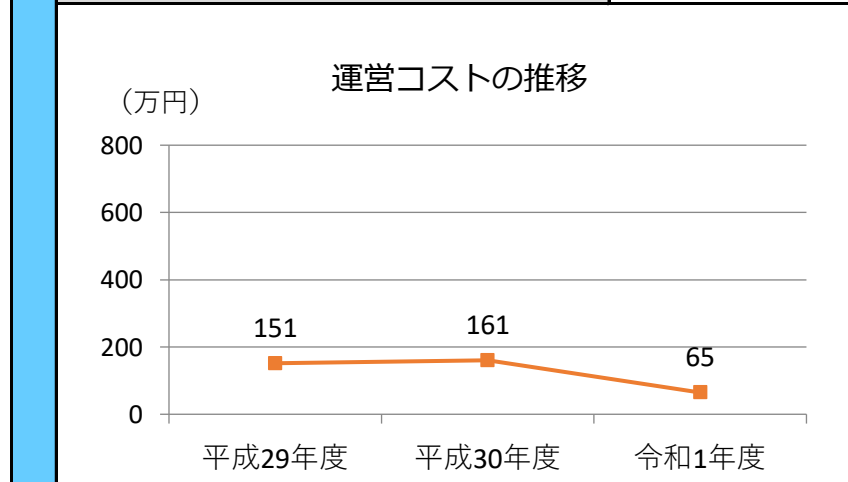
運営時間・休館日
運営時間: 9:00~21:00
休館日: 地域ごとに定めています

運営状況																																			
運営方式	その他(地域へ運営管理委託)	年間利用者数	2,089人																																
運営人員		稼働率	16.2%																																
正職員	—人	年間利用コマ数	189/年																																
嘱託職員等	—人	年間利用可能コマ数	1,170/年																																
機能別稼働率の推移																																			
<p>機能別稼働率の推移 (単位: %)</p> <table border="1"> <thead> <tr> <th>機能種別</th> <th>平成29年度</th> <th>平成30年度</th> <th>令和1年度</th> </tr> </thead> <tbody> <tr> <td>集会機能(会議室・研修室)</td> <td>26</td> <td>26</td> <td>25</td> </tr> <tr> <td>集会機能(多目的ホール)</td> <td>34</td> <td>33</td> <td>33</td> </tr> <tr> <td>集会機能(調理実習室)</td> <td>0</td> <td>0</td> <td>0</td> </tr> <tr> <td>集会機能(和室)</td> <td>9</td> <td>9</td> <td>7</td> </tr> <tr> <td>集会機能(市民活動室等)</td> <td>0</td> <td>0</td> <td>0</td> </tr> <tr> <td>教育文化機能(音楽・視聴覚室)</td> <td>0</td> <td>0</td> <td>0</td> </tr> <tr> <td>スポーツ機能(体育室・体育館)</td> <td>0</td> <td>0</td> <td>0</td> </tr> </tbody> </table>				機能種別	平成29年度	平成30年度	令和1年度	集会機能(会議室・研修室)	26	26	25	集会機能(多目的ホール)	34	33	33	集会機能(調理実習室)	0	0	0	集会機能(和室)	9	9	7	集会機能(市民活動室等)	0	0	0	教育文化機能(音楽・視聴覚室)	0	0	0	スポーツ機能(体育室・体育館)	0	0	0
機能種別	平成29年度	平成30年度	令和1年度																																
集会機能(会議室・研修室)	26	26	25																																
集会機能(多目的ホール)	34	33	33																																
集会機能(調理実習室)	0	0	0																																
集会機能(和室)	9	9	7																																
集会機能(市民活動室等)	0	0	0																																
教育文化機能(音楽・視聴覚室)	0	0	0																																
スポーツ機能(体育室・体育館)	0	0	0																																

機能別利用状況			
集会機能(会議室・研修室)			
利用コマ数	59	/年	
利用可能コマ数	234	/年	
稼働率	25.2	%	
集会機能(多目的ホール)			
利用コマ数	78	/年	
利用可能コマ数	234	/年	
稼働率	33.3	%	
集会機能(調理実習室)			
利用コマ数	0	/年	
利用可能コマ数	0	/年	
稼働率	—	%	
集会機能(和室)			
利用コマ数	52	/年	
利用可能コマ数	702	/年	
稼働率	7.4	%	
集会機能(市民活動室等)			
利用コマ数	0	/年	
利用可能コマ数	0	/年	
稼働率	—	%	
教育文化機能(音楽・視聴覚室)			
利用コマ数	0	/年	
利用可能コマ数	0	/年	
稼働率	—	%	
スポーツ機能(体育室・体育館)			
利用コマ数	0	/年	
利用可能コマ数	0	/年	
稼働率	—	%	

支出(万円)		65	(前年比 ▲ 96)	
運営コスト	光熱水費	17	(前年比 ▲ 45)	
	委託費※	3	(前年比 ▲ 19)	
	維持補修費	6	(前年比 + 5)	
	人件費	0	(前年比 ± 0)	
	その他(手数料など)	38	(前年比 ▲ 38)	
	※清掃、警備、保守点検等に係る委託費			
収入(万円)		0	(前年比 ± 0)	
コスト状況	使用料(営利目的分以外)	0	(前年比 ± 0)	
	使用料(営利目的分)	0	(前年比 ± 0)	
	その他(目的外使用料等)	0	(前年比 ± 0)	
	施設使用料減免実施額(万円)	0	(前年比 ± 0)	

$$\text{稼働率} = \frac{\text{利用コマ数}}{\text{利用可能コマ数(開館日数} \times \text{使用時間区分)}}$$



注1) 支出・収入とも、それぞれの金額を表示単位未満の位で四捨五入しているため、合計と内訳の足し上げが一致しない場合があります。

備考  
 ・使用料の定めがなく、使用料収入はありません。

用途 : コミュニティ・センター  
 所管局 : 市民局  
 所管課 : 協働まちづくり推進部地域政策課

施設名 : 新田コミュニティ・センター

令和元年度実績

施設概要			
所在・土地			
所在地	宮城野区新田2丁目11-30		
敷地面積	953 m <sup>2</sup>	敷地保有状況	所有
地図情報へのリンク	<a href="https://www2.wagmap.jp/sendacity/MAP?linkid=00fb0caa-bf68-47cc-b0e6-f74201306626&amp;mid=231">https://www2.wagmap.jp/sendacity/MAP?linkid=00fb0caa-bf68-47cc-b0e6-f74201306626&amp;mid=231</a>		
施設全体			
併設施設	老人憩の家、消防団機械器具置場・水防倉庫		
建物状況			
延床面積	516 m <sup>2</sup>	建物の権利状況	所有権
建築年度	平成2年	構造	鉄筋コンクリート
築年数	30年	駐車可能台数	5台

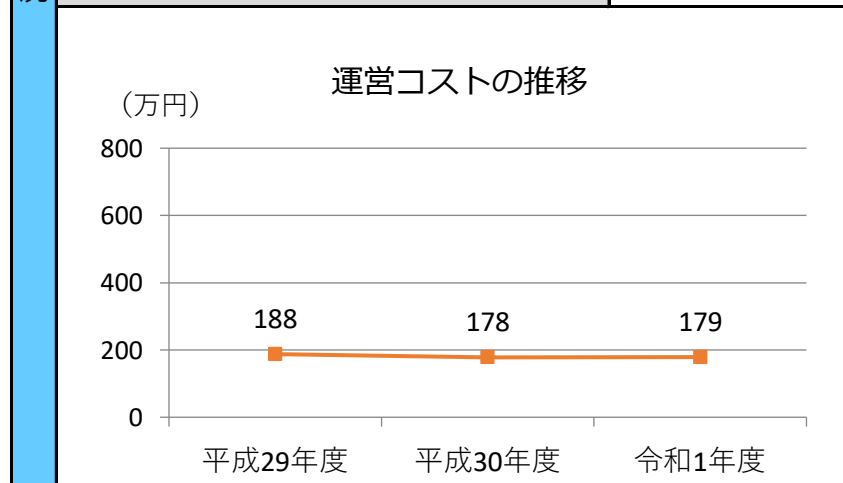
運営時間・休館日
運営時間: 9:00~21:00
休館日: 地域ごとに定めています

運営状況																																			
運営方式	その他(地域へ運営管理委託)	年間利用者数	23,000人																																
運営人員		稼働率	25.0%																																
正職員	—人	年間利用コマ数	1,292/年																																
嘱託職員等	—人	年間利用可能コマ数	5,175/年																																
機能別稼働率の推移																																			
<p>機能別稼働率の推移 (％)</p> <table border="1"> <thead> <tr> <th>機能</th> <th>平成29年度</th> <th>平成30年度</th> <th>令和1年度</th> </tr> </thead> <tbody> <tr> <td>集会機能(会議室・研修室)</td> <td>31</td> <td>32</td> <td>36</td> </tr> <tr> <td>集会機能(多目的ホール)</td> <td>33</td> <td>38</td> <td>33</td> </tr> <tr> <td>集会機能(調理実習室)</td> <td>0</td> <td>0</td> <td>0</td> </tr> <tr> <td>集会機能(和室)</td> <td>16</td> <td>20</td> <td>19</td> </tr> <tr> <td>集会機能(市民活動室等)</td> <td>0</td> <td>0</td> <td>0</td> </tr> <tr> <td>教育文化機能(音楽・視聴覚室)</td> <td>0</td> <td>0</td> <td>0</td> </tr> <tr> <td>スポーツ機能(体育室・体育館)</td> <td>0</td> <td>0</td> <td>0</td> </tr> </tbody> </table>				機能	平成29年度	平成30年度	令和1年度	集会機能(会議室・研修室)	31	32	36	集会機能(多目的ホール)	33	38	33	集会機能(調理実習室)	0	0	0	集会機能(和室)	16	20	19	集会機能(市民活動室等)	0	0	0	教育文化機能(音楽・視聴覚室)	0	0	0	スポーツ機能(体育室・体育館)	0	0	0
機能	平成29年度	平成30年度	令和1年度																																
集会機能(会議室・研修室)	31	32	36																																
集会機能(多目的ホール)	33	38	33																																
集会機能(調理実習室)	0	0	0																																
集会機能(和室)	16	20	19																																
集会機能(市民活動室等)	0	0	0																																
教育文化機能(音楽・視聴覚室)	0	0	0																																
スポーツ機能(体育室・体育館)	0	0	0																																

機能別利用状況			
集会機能(会議室・研修室)			
利用コマ数	376	/年	
利用可能コマ数	1,035	/年	
稼働率	36.3	%	
集会機能(多目的ホール)			
利用コマ数	340	/年	
利用可能コマ数	1,035	/年	
稼働率	32.9	%	
集会機能(調理実習室)			
利用コマ数	0	/年	
利用可能コマ数	0	/年	
稼働率	—	%	
集会機能(和室)			
利用コマ数	576	/年	
利用可能コマ数	3,105	/年	
稼働率	18.6	%	
集会機能(市民活動室等)			
利用コマ数	0	/年	
利用可能コマ数	0	/年	
稼働率	—	%	
教育文化機能(音楽・視聴覚室)			
利用コマ数	0	/年	
利用可能コマ数	0	/年	
稼働率	—	%	
スポーツ機能(体育室・体育館)			
利用コマ数	0	/年	
利用可能コマ数	0	/年	
稼働率	—	%	

支出(万円)		179	(前年比 + 1)	
運営コスト	光熱水費	83	(前年比 + 1)	
	委託費※	15	(前年比 ▲ 7)	
	維持補修費	4	(前年比 + 4)	
	人件費	0	(前年比 ± 0)	
	その他(手数料など)	77	(前年比 + 1)	
	※清掃、警備、保守点検等に係る委託費			
収入(万円)		0	(前年比 ± 0)	
コスト状況	使用料(営利目的分以外)	0	(前年比 ± 0)	
	使用料(営利目的分)	0	(前年比 ± 0)	
	その他(目的外使用料等)	0	(前年比 ± 0)	
	施設使用料減免実施額(万円)	0	(前年比 ± 0)	

$$\text{稼働率} = \frac{\text{利用コマ数}}{\text{利用可能コマ数(開館日数} \times \text{使用時間区分)}}$$



注1) 支出・収入とも、それぞれの金額を表示単位未満の位で四捨五入しているため、合計と内訳の足し上げが一致しない場合があります。

備考  
 ・使用料の定めがなく、使用料収入はありません。

用途 : コミュニティ・センター  
 所管局 : 市民局  
 所管課 : 協働まちづくり推進部地域政策課

施設名 : 燕沢コミュニティ・センター

令和元年度実績

施設概要			
所在・土地			
所在地	宮城野区燕沢東3丁目9-2		
敷地面積	1,322 m <sup>2</sup>	敷地保有状況	所有
地図情報へのリンク	<a href="https://www2.wagmap.jp/sendacity/MAP?linkid=a403a4b6-e38b-42f5-9a9f-6770a0b30dbd&amp;mid=231">https://www2.wagmap.jp/sendacity/MAP?linkid=a403a4b6-e38b-42f5-9a9f-6770a0b30dbd&amp;mid=231</a>		
施設全体			
併設施設	老人憩の家、コミュニティ防災センター		
建物状況			
延床面積	511 m <sup>2</sup>	建物の権利状況	所有権
建築年度	平成3年	構造	鉄骨造
築年数	29年	駐車可能台数	6台

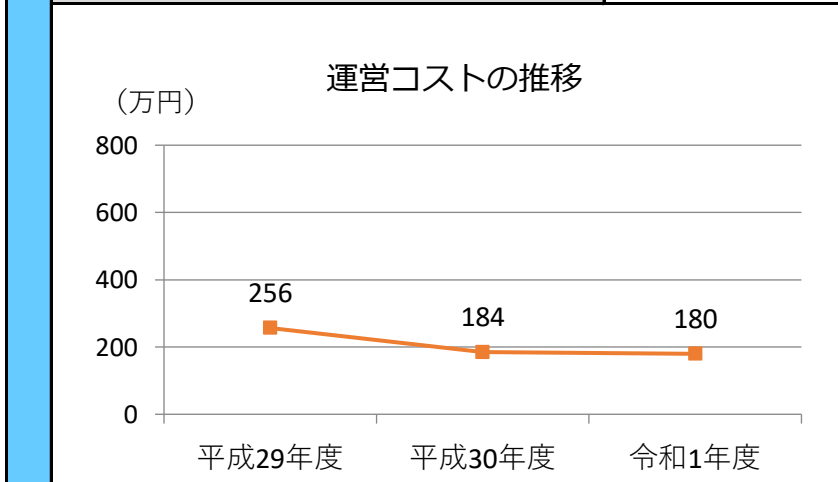
運営時間・休館日
運営時間: 9:00~21:00
休館日: 地域ごとに定めています

運営状況																																			
運営方式	その他(地域へ運営管理委託)	年間利用者数	13,281人																																
運営人員		稼働率	34.6%																																
正職員	—人	年間利用コマ数	897/年																																
嘱託職員等	—人	年間利用可能コマ数	2,592/年																																
機能別稼働率の推移																																			
<p>機能別稼働率の推移 (単位: %)</p> <table border="1"> <thead> <tr> <th>機能種別</th> <th>平成29年度</th> <th>平成30年度</th> <th>令和1年度</th> </tr> </thead> <tbody> <tr> <td>集会機能(会議室・研修室)</td> <td>0</td> <td>0</td> <td>0</td> </tr> <tr> <td>集会機能(多目的ホール)</td> <td>0</td> <td>0</td> <td>0</td> </tr> <tr> <td>集会機能(調理実習室)</td> <td>0</td> <td>0</td> <td>0</td> </tr> <tr> <td>集会機能(和室)</td> <td>13</td> <td>16</td> <td>17</td> </tr> <tr> <td>集会機能(市民活動室等)</td> <td>0</td> <td>0</td> <td>0</td> </tr> <tr> <td>教育文化機能(音楽・視聴覚室)</td> <td>0</td> <td>0</td> <td>0</td> </tr> <tr> <td>スポーツ機能(体育室・体育館)</td> <td>66</td> <td>70</td> <td>70</td> </tr> </tbody> </table>				機能種別	平成29年度	平成30年度	令和1年度	集会機能(会議室・研修室)	0	0	0	集会機能(多目的ホール)	0	0	0	集会機能(調理実習室)	0	0	0	集会機能(和室)	13	16	17	集会機能(市民活動室等)	0	0	0	教育文化機能(音楽・視聴覚室)	0	0	0	スポーツ機能(体育室・体育館)	66	70	70
機能種別	平成29年度	平成30年度	令和1年度																																
集会機能(会議室・研修室)	0	0	0																																
集会機能(多目的ホール)	0	0	0																																
集会機能(調理実習室)	0	0	0																																
集会機能(和室)	13	16	17																																
集会機能(市民活動室等)	0	0	0																																
教育文化機能(音楽・視聴覚室)	0	0	0																																
スポーツ機能(体育室・体育館)	66	70	70																																

機能別利用状況			
集会機能(会議室・研修室)			
利用コマ数	0	/年	
利用可能コマ数	0	/年	
稼働率	—	%	
集会機能(多目的ホール)			
利用コマ数	0	/年	
利用可能コマ数	0	/年	
稼働率	—	%	
集会機能(調理実習室)			
利用コマ数	0	/年	
利用可能コマ数	0	/年	
稼働率	—	%	
集会機能(和室)			
利用コマ数	294	/年	
利用可能コマ数	1,728	/年	
稼働率	17.0	%	
集会機能(市民活動室等)			
利用コマ数	0	/年	
利用可能コマ数	0	/年	
稼働率	—	%	
教育文化機能(音楽・視聴覚室)			
利用コマ数	0	/年	
利用可能コマ数	0	/年	
稼働率	—	%	
スポーツ機能(体育室・体育館)			
利用コマ数	603	/年	
利用可能コマ数	864	/年	
稼働率	69.8	%	

支出(万円)		180	(前年比 ▲ 5)
運営コスト	光熱水費	79	(前年比 + 1)
	委託費※	22	(前年比 + 1)
	維持補修費	2	(前年比 ▲ 8)
	人件費	0	(前年比 ± 0)
	その他(手数料など)	77	(前年比 + 1)
	※清掃、警備、保守点検等に係る委託費		
収入(万円)		0	(前年比 ± 0)
コスト状況	使用料(営利目的分以外)	0	(前年比 ± 0)
	使用料(営利目的分)	0	(前年比 ± 0)
	その他(目的外使用料等)	0	(前年比 ± 0)
	施設使用料減免実施額(万円)	0	(前年比 ± 0)

$$\text{稼働率} = \frac{\text{利用コマ数}}{\text{利用可能コマ数(開館日数} \times \text{使用時間区分)}}$$



注1) 支出・収入とも、それぞれの金額を表示単位未満の位で四捨五入しているため、合計と内訳の足し上げが一致しない場合があります。

備考  
 ・使用料の定めがなく、使用料収入はありません。



用途 : コミュニティ・センター  
 所管局 : 市民局  
 所管課 : 協働まちづくり推進部地域政策課

施設名 : 原町コミュニティ・センター

令和元年度実績

施設概要			
所在・土地			
所在地	宮城野区原町1丁目3-54		
敷地面積	899 m <sup>2</sup>	敷地保有状況	所有
地図情報へのリンク	<a href="https://www2.wagmap.jp/sendacity/MAP?linkid=ae1eb1a2-0406-4152-ba59-bebe59ddd5c6&amp;mid=231">https://www2.wagmap.jp/sendacity/MAP?linkid=ae1eb1a2-0406-4152-ba59-bebe59ddd5c6&amp;mid=231</a>		
施設全体			
併設施設	宮城野消防署原町出張所、老人憩の家、コミュニティ防災センター		
建物状況			
延床面積	785 m <sup>2</sup>	建物の権利状況	所有権
建築年度	平成5年	構造	鉄筋コンクリート
築年数	27年	駐車可能台数	0台

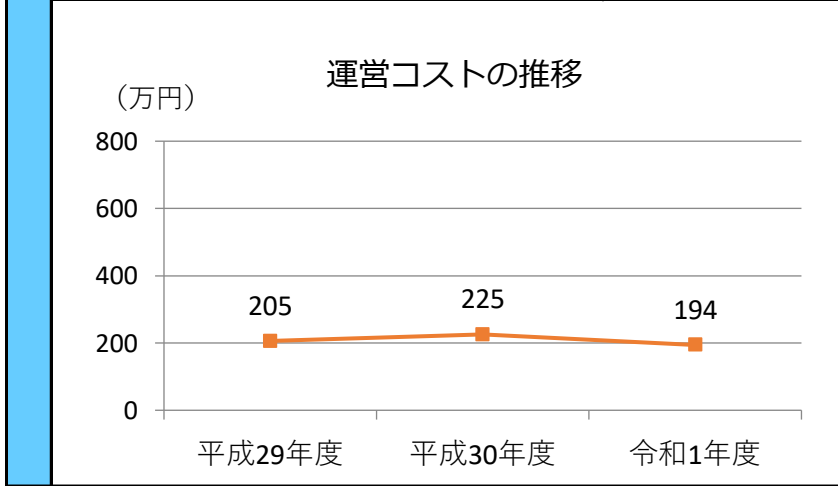
運営時間・休館日
運営時間: 9:00~21:00  休館日: 地域ごとに定めています

運営状況																																			
運営方式	その他(地域へ運営管理委託)	年間利用者数	13,068人																																
運営人員		稼働率	54.1%																																
正職員	—人	年間利用コマ数	1,090/年																																
嘱託職員等	—人	年間利用可能コマ数	2,016/年																																
機能別稼働率の推移																																			
<p>機能別稼働率の推移 (％)</p> <table border="1"> <thead> <tr> <th>機能</th> <th>平成29年度</th> <th>平成30年度</th> <th>令和1年度</th> </tr> </thead> <tbody> <tr> <td>集会機能(会議室・研修室)</td> <td>0</td> <td>0</td> <td>0</td> </tr> <tr> <td>集会機能(多目的ホール)</td> <td>0</td> <td>0</td> <td>0</td> </tr> <tr> <td>集会機能(調理実習室)</td> <td>0</td> <td>0</td> <td>0</td> </tr> <tr> <td>集会機能(和室)</td> <td>26</td> <td>31</td> <td>34</td> </tr> <tr> <td>集会機能(市民活動室等)</td> <td>0</td> <td>0</td> <td>0</td> </tr> <tr> <td>教育文化機能(音楽・視聴覚室)</td> <td>0</td> <td>0</td> <td>0</td> </tr> <tr> <td>スポーツ機能(体育室・体育館)</td> <td>0</td> <td>74</td> <td>74</td> </tr> </tbody> </table>				機能	平成29年度	平成30年度	令和1年度	集会機能(会議室・研修室)	0	0	0	集会機能(多目的ホール)	0	0	0	集会機能(調理実習室)	0	0	0	集会機能(和室)	26	31	34	集会機能(市民活動室等)	0	0	0	教育文化機能(音楽・視聴覚室)	0	0	0	スポーツ機能(体育室・体育館)	0	74	74
機能	平成29年度	平成30年度	令和1年度																																
集会機能(会議室・研修室)	0	0	0																																
集会機能(多目的ホール)	0	0	0																																
集会機能(調理実習室)	0	0	0																																
集会機能(和室)	26	31	34																																
集会機能(市民活動室等)	0	0	0																																
教育文化機能(音楽・視聴覚室)	0	0	0																																
スポーツ機能(体育室・体育館)	0	74	74																																

機能別利用状況			
集会機能(会議室・研修室)			
利用コマ数	0	/年	
利用可能コマ数	0	/年	
稼働率	—	%	
集会機能(多目的ホール)			
利用コマ数	0	/年	
利用可能コマ数	0	/年	
稼働率	—	%	
集会機能(調理実習室)			
利用コマ数	0	/年	
利用可能コマ数	0	/年	
稼働率	—	%	
集会機能(和室)			
利用コマ数	340	/年	
利用可能コマ数	1,008	/年	
稼働率	33.7	%	
集会機能(市民活動室等)			
利用コマ数	0	/年	
利用可能コマ数	0	/年	
稼働率	—	%	
教育文化機能(音楽・視聴覚室)			
利用コマ数	0	/年	
利用可能コマ数	0	/年	
稼働率	—	%	
スポーツ機能(体育室・体育館)			
利用コマ数	750	/年	
利用可能コマ数	1,008	/年	
稼働率	74.4	%	

支出(万円)	194	(前年比 ▲ 31)
光熱水費	39	(前年比 ▲ 2)
委託費※	79	(前年比 ▲ 1)
維持補修費	0	(前年比 ▲ 30)
人件費	0	(前年比 ± 0)
その他(手数料など)	77	(前年比 + 1)
※清掃、警備、保守点検等に係る委託費		
収入(万円)	0	(前年比 ± 0)
使用料(営利目的分以外)	0	(前年比 ± 0)
使用料(営利目的分)	0	(前年比 ± 0)
その他(目的外使用料等)	0	(前年比 ± 0)
施設使用料減免実施額(万円)	0	(前年比 ± 0)

$$\text{稼働率} = \frac{\text{利用コマ数}}{\text{利用可能コマ数 (開館日数} \times \text{使用時間区分)}}$$



注1) 支出・収入とも、それぞれの金額を表示単位未満の位で四捨五入しているため、合計と内訳の足し上げが一致しない場合があります。

備考  
 ・使用料の定めがなく、使用料収入はありません。

用途 : コミュニティ・センター  
 所管局 : 市民局  
 所管課 : 協働まちづくり推進部地域政策課

施設名 : 岡田コミュニティ・センター

令和元年度実績

施設概要			
所在・土地			
所在地	宮城野区蒲生字雑子袋3-14		
敷地面積	905 m <sup>2</sup>	敷地保有状況	所有
地図情報へのリンク	<a href="https://www2.wagmap.jp/sendacity/MAP?linkid=1b81e36d-8247-4672-a98a-c96dfdab289f&amp;mid=231">https://www2.wagmap.jp/sendacity/MAP?linkid=1b81e36d-8247-4672-a98a-c96dfdab289f&amp;mid=231</a>		
施設全体			
併設施設	老人憩の家、コミュニティ防災センター		
建物状況			
延床面積	498 m <sup>2</sup>	建物の権利状況	所有権
建築年度	平成7年	構造	鉄筋コンクリート
築年数	25年	駐車可能台数	4台

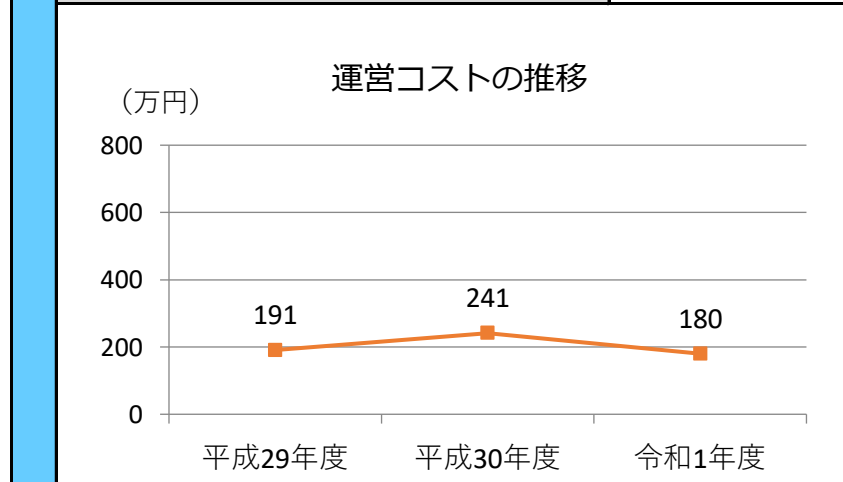
運営時間・休館日
運営時間: 9:00~21:00
休館日: 地域ごとに定めています

運営状況			
運営方式	その他(地域へ運営管理委託)	年間利用者数	10,690人
運営人員		稼働率	42.8%
正職員	—人	年間利用コマ数	801/年
嘱託職員等	—人	年間利用可能コマ数	1,872/年
機能別稼働率の推移			
<p>(%)</p> <p>■平成29年度 ■平成30年度 ■令和1年度</p> <p>集会機能(和室): 平成29年度 8, 平成30年度 8, 令和1年度 7</p> <p>スポーツ機能: 平成29年度 83, 平成30年度 81, 令和1年度 79</p> <p>集会機能(会議室・研修室): 0, 0, 0</p> <p>集会機能(多目的ホール): 0, 0, 0</p> <p>集会機能(調理実習室): 0, 0, 0</p> <p>集会機能(市民活動室等): 0, 0, 0</p> <p>教育文化機能(音楽・視聴覚室): 0, 0, 0</p>			

機能別利用状況			
集会機能(会議室・研修室)			
利用コマ数	0	/年	
利用可能コマ数	0	/年	
稼働率	-	%	
集会機能(多目的ホール)			
利用コマ数	0	/年	
利用可能コマ数	0	/年	
稼働率	-	%	
集会機能(調理実習室)			
利用コマ数	0	/年	
利用可能コマ数	0	/年	
稼働率	-	%	
集会機能(和室)			
利用コマ数	63	/年	
利用可能コマ数	936	/年	
稼働率	6.7	%	
集会機能(市民活動室等)			
利用コマ数	0	/年	
利用可能コマ数	0	/年	
稼働率	-	%	
教育文化機能(音楽・視聴覚室)			
利用コマ数	0	/年	
利用可能コマ数	0	/年	
稼働率	-	%	
スポーツ機能(体育室・体育館)			
利用コマ数	738	/年	
利用可能コマ数	936	/年	
稼働率	78.8	%	

支出(万円)	180	(前年比 ▲ 61)
光熱水費	69	(前年比 ▲ 2)
委託費※	26	(前年比 ▲ 1)
維持補修費	9	(前年比 ▲ 60)
人件費	0	(前年比 ± 0)
その他(手数料など)	77	(前年比 + 1)
※清掃、警備、保守点検等に係る委託費		
収入(万円)	0	(前年比 ± 0)
使用料(営利目的分以外)	0	(前年比 ± 0)
使用料(営利目的分)	0	(前年比 ± 0)
その他(目的外使用料等)	0	(前年比 ± 0)
施設使用料減免実施額(万円)	0	(前年比 ± 0)

$$\text{稼働率} = \frac{\text{利用コマ数}}{\text{利用可能コマ数 (開館日数} \times \text{使用時間区分)}}$$



注1) 支出・収入とも、それぞれの金額を表示単位未満の位で四捨五入しているため、合計と内訳の足し上げが一致しない場合があります。

備考  
 ・使用料の定めがなく、使用料収入はありません。

用途 : コミュニティ・センター  
 所管局 : 市民局  
 所管課 : 協働まちづくり推進部地域政策課

施設名 : 鶴ヶ谷コミュニティ・センター

令和元年度実績

施設概要			
所在・土地			
所在地	宮城野区鶴ヶ谷3丁目17		
敷地面積	31,490 m <sup>2</sup>	敷地保有状況	所有
地図情報へのリンク	<a href="https://www2.wagmap.jp/sendacity/MAP?linkid=1c39af35-9d1e-4915-87eb-24af243ac3f9&amp;mid=231">https://www2.wagmap.jp/sendacity/MAP?linkid=1c39af35-9d1e-4915-87eb-24af243ac3f9&amp;mid=231</a>		
施設全体			
併設施設	鶴ヶ谷小学校、児童館 ※下記延床面積には児童館を含む		
建物状況			
延床面積	960 m <sup>2</sup>	建物の権利状況	所有権
建築年度	昭和46年	構造	鉄筋コンクリート
築年数	49年	駐車可能台数	0台

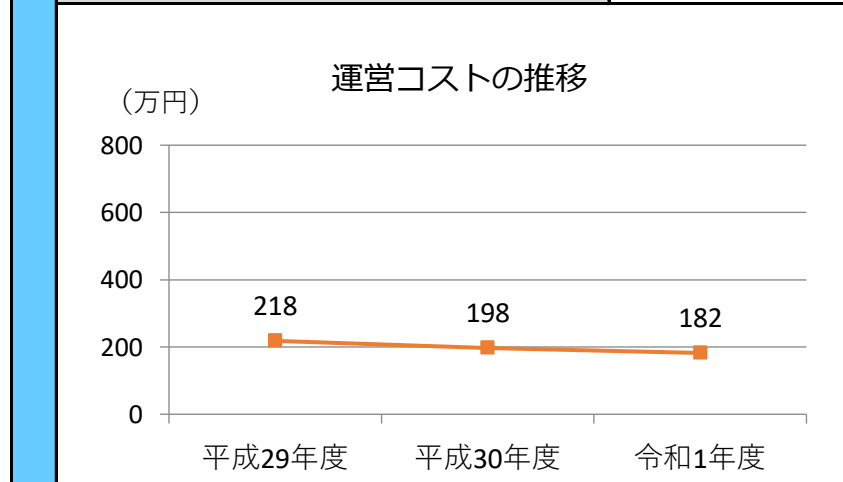
運営時間・休館日
運営時間: 9:00~21:00
休館日: 地域ごとに定めています

運営状況																																			
運営方式	その他(地域へ運営管理委託)	年間利用者数	15,920人																																
運営人員		稼働率	34.6%																																
正職員	—人	年間利用コマ数	1,794/年																																
嘱託職員等	—人	年間利用可能コマ数	5,184/年																																
機能別稼働率の推移																																			
<p>機能別稼働率の推移 (％)</p> <table border="1"> <thead> <tr> <th>機能</th> <th>平成29年度</th> <th>平成30年度</th> <th>令和1年度</th> </tr> </thead> <tbody> <tr> <td>集会機能 (会議室・研修室)</td> <td>35</td> <td>36</td> <td>36</td> </tr> <tr> <td>集会機能 (多目的ホール)</td> <td>0</td> <td>0</td> <td>0</td> </tr> <tr> <td>集会機能 (調理実習室)</td> <td>0</td> <td>0</td> <td>0</td> </tr> <tr> <td>集会機能 (和室)</td> <td>29</td> <td>34</td> <td>33</td> </tr> <tr> <td>集会機能 (市民活動室等)</td> <td>0</td> <td>0</td> <td>0</td> </tr> <tr> <td>教育文化機能 (音楽・視聴覚室)</td> <td>0</td> <td>0</td> <td>0</td> </tr> <tr> <td>スポーツ機能 (体育室・体育館)</td> <td>0</td> <td>0</td> <td>0</td> </tr> </tbody> </table>				機能	平成29年度	平成30年度	令和1年度	集会機能 (会議室・研修室)	35	36	36	集会機能 (多目的ホール)	0	0	0	集会機能 (調理実習室)	0	0	0	集会機能 (和室)	29	34	33	集会機能 (市民活動室等)	0	0	0	教育文化機能 (音楽・視聴覚室)	0	0	0	スポーツ機能 (体育室・体育館)	0	0	0
機能	平成29年度	平成30年度	令和1年度																																
集会機能 (会議室・研修室)	35	36	36																																
集会機能 (多目的ホール)	0	0	0																																
集会機能 (調理実習室)	0	0	0																																
集会機能 (和室)	29	34	33																																
集会機能 (市民活動室等)	0	0	0																																
教育文化機能 (音楽・視聴覚室)	0	0	0																																
スポーツ機能 (体育室・体育館)	0	0	0																																

機能別利用状況			
集会機能 (会議室・研修室)			
利用コマ数	1,231	/年	
利用可能コマ数	3,456	/年	
稼働率	35.6	%	
集会機能 (多目的ホール)			
利用コマ数	0	/年	
利用可能コマ数	0	/年	
稼働率	—	%	
集会機能 (調理実習室)			
利用コマ数	0	/年	
利用可能コマ数	0	/年	
稼働率	—	%	
集会機能 (和室)			
利用コマ数	563	/年	
利用可能コマ数	1,728	/年	
稼働率	32.6	%	
集会機能 (市民活動室等)			
利用コマ数	0	/年	
利用可能コマ数	0	/年	
稼働率	—	%	
教育文化機能 (音楽・視聴覚室)			
利用コマ数	0	/年	
利用可能コマ数	0	/年	
稼働率	—	%	
スポーツ機能 (体育室・体育館)			
利用コマ数	0	/年	
利用可能コマ数	0	/年	
稼働率	—	%	

支出 (万円)		182	(前年比 ▲ 15)
運営コスト	光熱水費	13	(前年比 ▲ 1)
	委託費※	92	(前年比 + 4)
	維持補修費	0	(前年比 ▲ 20)
	人件費	0	(前年比 ± 0)
	その他(手数料など)	77	(前年比 + 1)
	※清掃、警備、保守点検等に係る委託費		
収入 (万円)		0	(前年比 ± 0)
コスト状況	使用料(営利目的分以外)	0	(前年比 ± 0)
	使用料(営利目的分)	0	(前年比 ± 0)
	その他(目的外使用料等)	0	(前年比 ± 0)
	施設使用料減免実施額(万円)	0	(前年比 ± 0)

$$\text{稼働率} = \frac{\text{利用コマ数}}{\text{利用可能コマ数 (開館日数} \times \text{使用時間区分)}}$$



注1) 支出・収入とも、それぞれの金額を表示単位未満の位で四捨五入しているため、合計と内訳の足し上げが一致しない場合があります。

備考  
 ・使用料の定めがなく、使用料収入はありません。  
 ・延床面積には児童館分の面積を含みます。

用途 : コミュニティ・センター  
 所管局 : 市民局  
 所管課 : 協働まちづくり推進部地域政策課

施設名 : 鶴ヶ谷東コミュニティ・センター

令和元年度実績

施設概要			
所在・土地			
所在地	宮城野区鶴ヶ谷東1丁目1-50		
敷地面積	1,670 m <sup>2</sup>	敷地保有状況	所有
地図情報へのリンク	<a href="https://www2.wagmap.jp/sendacity/MAP?linkid=098eb764-0875-46aa-94c7-84c25ccfe97f&amp;mid=231">https://www2.wagmap.jp/sendacity/MAP?linkid=098eb764-0875-46aa-94c7-84c25ccfe97f&amp;mid=231</a>		
施設全体			
併設施設	老人憩の家、コミュニティ防災センター		
建物状況			
延床面積	523 m <sup>2</sup>	建物の権利状況	所有権
建築年度	平成8年	構造	鉄筋コンクリート
築年数	24年	駐車可能台数	6台

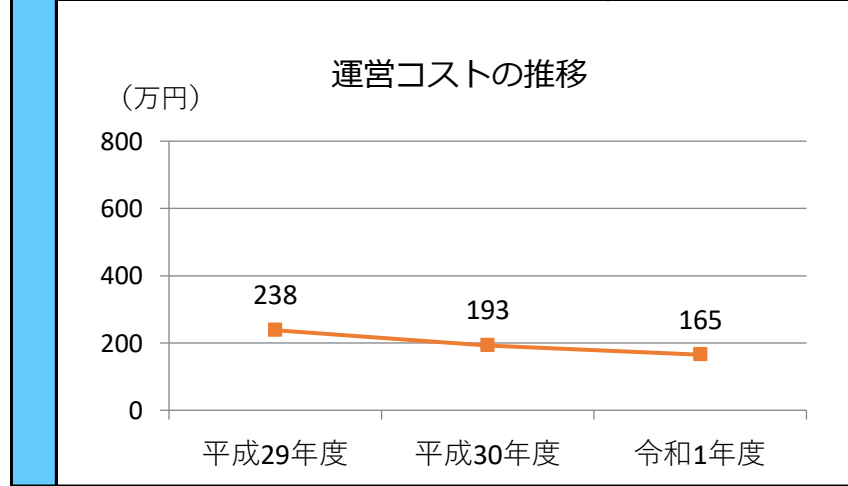
運営時間・休館日
運営時間: 9:00~21:00  休館日: 地域ごとに定めています

運営状況																																			
運営方式	その他(地域へ運営管理委託)	年間利用者数	13,099人																																
運営人員		稼働率	28.1%																																
正職員	—人	年間利用コマ数	1,286/年																																
嘱託職員等	—人	年間利用可能コマ数	4,575/年																																
機能別稼働率の推移																																			
<p>機能別稼働率の推移 (単位: %)</p> <table border="1"> <thead> <tr> <th>機能種別</th> <th>平成29年度</th> <th>平成30年度</th> <th>令和1年度</th> </tr> </thead> <tbody> <tr> <td>集会機能(会議室・研修室)</td> <td>49</td> <td>45</td> <td>40</td> </tr> <tr> <td>集会機能(多目的ホール)</td> <td>50</td> <td>44</td> <td>41</td> </tr> <tr> <td>集会機能(調理実習室)</td> <td>0</td> <td>0</td> <td>0</td> </tr> <tr> <td>集会機能(和室)</td> <td>25</td> <td>24</td> <td>20</td> </tr> <tr> <td>集会機能(市民活動室等)</td> <td>0</td> <td>0</td> <td>0</td> </tr> <tr> <td>教育文化機能(音楽・視聴覚室)</td> <td>0</td> <td>0</td> <td>0</td> </tr> <tr> <td>スポーツ機能(体育室・体育館)</td> <td>0</td> <td>0</td> <td>0</td> </tr> </tbody> </table>				機能種別	平成29年度	平成30年度	令和1年度	集会機能(会議室・研修室)	49	45	40	集会機能(多目的ホール)	50	44	41	集会機能(調理実習室)	0	0	0	集会機能(和室)	25	24	20	集会機能(市民活動室等)	0	0	0	教育文化機能(音楽・視聴覚室)	0	0	0	スポーツ機能(体育室・体育館)	0	0	0
機能種別	平成29年度	平成30年度	令和1年度																																
集会機能(会議室・研修室)	49	45	40																																
集会機能(多目的ホール)	50	44	41																																
集会機能(調理実習室)	0	0	0																																
集会機能(和室)	25	24	20																																
集会機能(市民活動室等)	0	0	0																																
教育文化機能(音楽・視聴覚室)	0	0	0																																
スポーツ機能(体育室・体育館)	0	0	0																																

機能別利用状況			
集会機能(会議室・研修室)			
利用コマ数	368	/年	
利用可能コマ数	915	/年	
稼働率	40.2	%	
集会機能(多目的ホール)			
利用コマ数	377	/年	
利用可能コマ数	915	/年	
稼働率	41.2	%	
集会機能(調理実習室)			
利用コマ数	0	/年	
利用可能コマ数	0	/年	
稼働率	-	%	
集会機能(和室)			
利用コマ数	541	/年	
利用可能コマ数	2,745	/年	
稼働率	19.7	%	
集会機能(市民活動室等)			
利用コマ数	0	/年	
利用可能コマ数	0	/年	
稼働率	-	%	
教育文化機能(音楽・視聴覚室)			
利用コマ数	0	/年	
利用可能コマ数	0	/年	
稼働率	-	%	
スポーツ機能(体育室・体育館)			
利用コマ数	0	/年	
利用可能コマ数	0	/年	
稼働率	-	%	

支出(万円)	165	(前年比 ▲ 28)
光熱水費	54	(前年比 ▲ 3)
委託費※	30	(前年比 ▲ 1)
維持補修費	5	(前年比 ▲ 26)
人件費	0	(前年比 ± 0)
その他(手数料など)	77	(前年比 + 1)
※清掃、警備、保守点検等に係る委託費		
収入(万円)	0	(前年比 ± 0)
使用料(営利目的分以外)	0	(前年比 ± 0)
使用料(営利目的分)	0	(前年比 ± 0)
その他(目的外使用料等)	0	(前年比 ± 0)
施設使用料減免実施額(万円)	0	(前年比 ± 0)

$$\text{稼働率} = \frac{\text{利用コマ数}}{\text{利用可能コマ数(開館日数} \times \text{使用時間区分)}}$$



注1) 支出・収入とも、それぞれの金額を表示単位未満の位で四捨五入しているため、合計と内訳の足し上げが一致しない場合があります。

備考  
 ・使用料の定めがなく、使用料収入はありません。

用途 : コミュニティ・センター  
 所管局 : 市民局  
 所管課 : 協働まちづくり推進部地域政策課

施設名 : 岩切東コミュニティ・センター

令和元年度実績

施設概要			
所在・土地			
所在地	宮城野区岩切字青津目137-8		
敷地面積	2,099 m <sup>2</sup>	敷地保有状況	所有
地図情報へのリンク	<a href="https://www2.wagmap.jp/sendacity/MAP?linkid=a2b64294-376c-4ad5-a8eb-c711d82a734b&amp;mid=231">https://www2.wagmap.jp/sendacity/MAP?linkid=a2b64294-376c-4ad5-a8eb-c711d82a734b&amp;mid=231</a>		
施設全体			
併設施設	老人憩の家、コミュニティ防災センター		
建物状況			
延床面積	818 m <sup>2</sup>	建物の権利状況	所有権
建築年度	平成9年	構造	鉄骨造
築年数	23年	駐車可能台数	6台

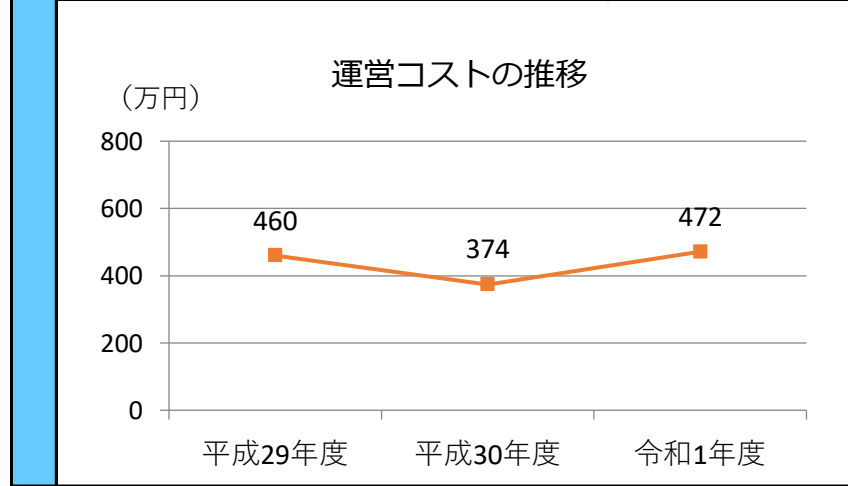
運営時間・休館日
運営時間: 9:00~21:00
休館日: 地域ごとに定めています

運営状況																																			
運営方式	その他(地域へ運営管理委託)	年間利用者数	37,691人																																
運営人員		稼働率	39.9%																																
正職員	—人	年間利用コマ数	2,090/年																																
嘱託職員等	—人	年間利用可能コマ数	5,235/年																																
機能別稼働率の推移																																			
<table border="1"> <caption>機能別稼働率の推移 (%)</caption> <thead> <tr> <th>機能</th> <th>平成29年度</th> <th>平成30年度</th> <th>令和1年度</th> </tr> </thead> <tbody> <tr> <td>集会機能(会議室・研修室)</td> <td>0</td> <td>0</td> <td>0</td> </tr> <tr> <td>集会機能(多目的ホール)</td> <td>49</td> <td>48</td> <td>48</td> </tr> <tr> <td>集会機能(調理実習室)</td> <td>0</td> <td>0</td> <td>0</td> </tr> <tr> <td>集会機能(和室)</td> <td>26</td> <td>19</td> <td>16</td> </tr> <tr> <td>集会機能(市民活動室等)</td> <td>27</td> <td>25</td> <td>25</td> </tr> <tr> <td>教育文化機能(音楽・視聴覚室)</td> <td>0</td> <td>0</td> <td>0</td> </tr> <tr> <td>スポーツ機能(体育室・体育館)</td> <td>87</td> <td>92</td> <td>94</td> </tr> </tbody> </table>				機能	平成29年度	平成30年度	令和1年度	集会機能(会議室・研修室)	0	0	0	集会機能(多目的ホール)	49	48	48	集会機能(調理実習室)	0	0	0	集会機能(和室)	26	19	16	集会機能(市民活動室等)	27	25	25	教育文化機能(音楽・視聴覚室)	0	0	0	スポーツ機能(体育室・体育館)	87	92	94
機能	平成29年度	平成30年度	令和1年度																																
集会機能(会議室・研修室)	0	0	0																																
集会機能(多目的ホール)	49	48	48																																
集会機能(調理実習室)	0	0	0																																
集会機能(和室)	26	19	16																																
集会機能(市民活動室等)	27	25	25																																
教育文化機能(音楽・視聴覚室)	0	0	0																																
スポーツ機能(体育室・体育館)	87	92	94																																

機能別利用状況			
集会機能(会議室・研修室)			
利用コマ数	0	/年	
利用可能コマ数	0	/年	
稼働率	—	%	
集会機能(多目的ホール)			
利用コマ数	499	/年	
利用可能コマ数	1,047	/年	
稼働率	47.7	%	
集会機能(調理実習室)			
利用コマ数	0	/年	
利用可能コマ数	0	/年	
稼働率	—	%	
集会機能(和室)			
利用コマ数	340	/年	
利用可能コマ数	2,094	/年	
稼働率	16.2	%	
集会機能(市民活動室等)			
利用コマ数	263	/年	
利用可能コマ数	1,047	/年	
稼働率	25.1	%	
教育文化機能(音楽・視聴覚室)			
利用コマ数	0	/年	
利用可能コマ数	0	/年	
稼働率	—	%	
スポーツ機能(体育室・体育館)			
利用コマ数	988	/年	
利用可能コマ数	1,047	/年	
稼働率	94.4	%	

支出(万円)		472	(前年比 + 98)	
運営コスト	光熱水費	206	(前年比 ▲ 4)	
	委託費※	26	(前年比 ▲ 1)	
	維持補修費	164	(前年比 + 101)	
	人件費	0	(前年比 ± 0)	
	その他(手数料など)	77	(前年比 + 1)	
	※清掃、警備、保守点検等に係る委託費			
収入(万円)		0	(前年比 ± 0)	
コスト状況	使用料(営利目的分以外)	0	(前年比 ± 0)	
	使用料(営利目的分)	0	(前年比 ± 0)	
	その他(目的外使用料等)	0	(前年比 ± 0)	
	施設使用料減免実施額(万円)	0	(前年比 ± 0)	

$$\text{稼働率} = \frac{\text{利用コマ数}}{\text{利用可能コマ数(開館日数} \times \text{使用時間区分)}}$$



注1) 支出・収入とも、それぞれの金額を表示単位未満の位で四捨五入しているため、合計と内訳の足し上げが一致しない場合があります。

備考  
 ・使用料の定めがなく、使用料収入はありません。

用途 : コミュニティ・センター  
 所管局 : 市民局  
 所管課 : 協働まちづくり推進部地域政策課

施設名 : 柞江コミュニティ・センター

令和元年度実績

施設概要			
所在・土地			
所在地	宮城野区安養寺2丁目2-1		
敷地面積	2,459 m <sup>2</sup>	敷地保有状況	所有
地図情報へのリンク	<a href="https://www2.wagmap.jp/sendacity/MAP?linkid=1ca216ab-47df-44e5-806a-52738a295dbf&amp;mid=231">https://www2.wagmap.jp/sendacity/MAP?linkid=1ca216ab-47df-44e5-806a-52738a295dbf&amp;mid=231</a>		
施設全体			
併設施設	児童館、コミュニティ防災センター		
建物状況			
延床面積	838 m <sup>2</sup>	建物の権利状況	所有権
建築年度	平成11年	構造	鉄筋コンクリート
築年数	21年	駐車可能台数	8台

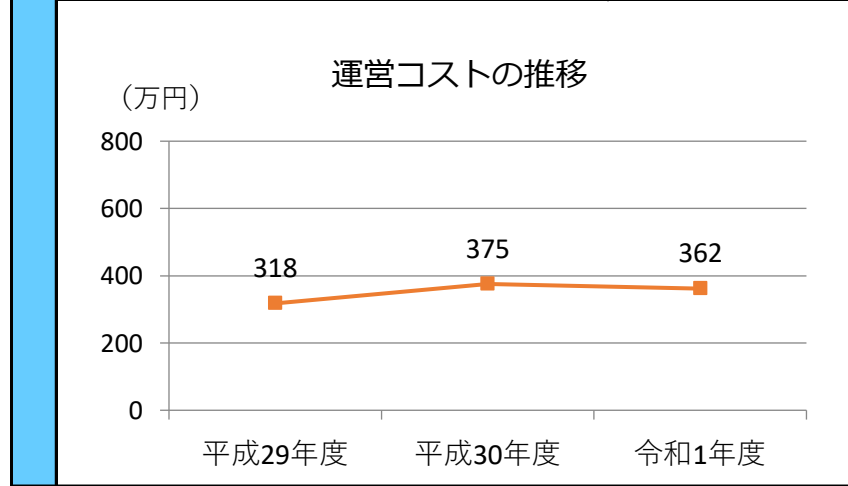
運営時間・休館日
運営時間: 9:00~21:00
休館日: 地域ごとに定めています

運営状況																																			
運営方式	その他(地域へ運営管理委託)	年間利用者数	20,334人																																
運営人員		稼働率	39.7%																																
正職員	—人	年間利用コマ数	1,529/年																																
嘱託職員等	—人	年間利用可能コマ数	3,852/年																																
機能別稼働率の推移																																			
<table border="1"> <caption>機能別稼働率の推移 (%)</caption> <thead> <tr> <th>機能</th> <th>平成29年度</th> <th>平成30年度</th> <th>令和1年度</th> </tr> </thead> <tbody> <tr> <td>集会機能 (会議室・研修室)</td> <td>32</td> <td>32</td> <td>33</td> </tr> <tr> <td>集会機能 (多目的ホール)</td> <td>0</td> <td>0</td> <td>0</td> </tr> <tr> <td>集会機能 (調理実習室)</td> <td>0</td> <td>0</td> <td>0</td> </tr> <tr> <td>集会機能 (和室)</td> <td>12</td> <td>11</td> <td>13</td> </tr> <tr> <td>集会機能 (市民活動室等)</td> <td>9</td> <td>9</td> <td>14</td> </tr> <tr> <td>教育文化機能 (音楽・視聴覚室)</td> <td>0</td> <td>0</td> <td>0</td> </tr> <tr> <td>スポーツ機能 (体育室・体育館)</td> <td>92</td> <td>96</td> <td>99</td> </tr> </tbody> </table>				機能	平成29年度	平成30年度	令和1年度	集会機能 (会議室・研修室)	32	32	33	集会機能 (多目的ホール)	0	0	0	集会機能 (調理実習室)	0	0	0	集会機能 (和室)	12	11	13	集会機能 (市民活動室等)	9	9	14	教育文化機能 (音楽・視聴覚室)	0	0	0	スポーツ機能 (体育室・体育館)	92	96	99
機能	平成29年度	平成30年度	令和1年度																																
集会機能 (会議室・研修室)	32	32	33																																
集会機能 (多目的ホール)	0	0	0																																
集会機能 (調理実習室)	0	0	0																																
集会機能 (和室)	12	11	13																																
集会機能 (市民活動室等)	9	9	14																																
教育文化機能 (音楽・視聴覚室)	0	0	0																																
スポーツ機能 (体育室・体育館)	92	96	99																																

機能別利用状況			
集会機能 (会議室・研修室)			
利用コマ数	321	/年	
利用可能コマ数	963	/年	
稼働率	33.3	%	
集会機能 (多目的ホール)			
利用コマ数	0	/年	
利用可能コマ数	0	/年	
稼働率	—	%	
集会機能 (調理実習室)			
利用コマ数	0	/年	
利用可能コマ数	0	/年	
稼働率	—	%	
集会機能 (和室)			
利用コマ数	123	/年	
利用可能コマ数	963	/年	
稼働率	12.8	%	
集会機能 (市民活動室等)			
利用コマ数	135	/年	
利用可能コマ数	963	/年	
稼働率	14.0	%	
教育文化機能 (音楽・視聴覚室)			
利用コマ数	0	/年	
利用可能コマ数	0	/年	
稼働率	—	%	
スポーツ機能 (体育室・体育館)			
利用コマ数	950	/年	
利用可能コマ数	963	/年	
稼働率	98.7	%	

支出 (万円)		362	(前年比 ▲ 14)
運営コスト	光熱水費	221	(前年比 ▲ 0)
	委託費※	30	(前年比 ▲ 1)
	維持補修費	34	(前年比 ▲ 15)
	人件費	0	(前年比 ± 0)
	その他(手数料など)	77	(前年比 + 1)
	※清掃、警備、保守点検等に係る委託費		
収入 (万円)		0	(前年比 ± 0)
コスト状況	使用料(営利目的分以外)	0	(前年比 ± 0)
	使用料(営利目的分)	0	(前年比 ± 0)
	その他(目的外使用料等)	0	(前年比 ± 0)
	施設使用料減免実施額(万円)	0	(前年比 ± 0)

$$\text{稼働率} = \frac{\text{利用コマ数}}{\text{利用可能コマ数 (開館日数} \times \text{使用時間区分)}}$$



注1) 支出・収入とも、それぞれの金額を表示単位未満の位で四捨五入しているため、合計と内訳の足し上げが一致しない場合があります。

備考  
 ・使用料の定めがなく、使用料収入はありません。

用途 : コミュニティ・センター  
 所管局 : 市民局  
 所管課 : 協働まちづくり推進部地域政策課

施設名 : 幸町南コミュニティ・センター

令和元年度実績

施設概要			
所在・土地			
所在地	宮城野区大槌10-27		
敷地面積	2,000 m <sup>2</sup>	敷地保有状況	所有
地図情報へのリンク	<a href="https://www2.wagmap.jp/sendacity/MAP?linkid=c2fbdeff-c674-4b83-a5e6-08deb1e0af6c&amp;mid=231">https://www2.wagmap.jp/sendacity/MAP?linkid=c2fbdeff-c674-4b83-a5e6-08deb1e0af6c&amp;mid=231</a>		
施設全体			
併設施設	児童館、コミュニティ防災センター		
建物状況			
延床面積	803 m <sup>2</sup>	建物の権利状況	所有権
建築年度	平成18年	構造	鉄筋コンクリート
築年数	14年	駐車可能台数	8台

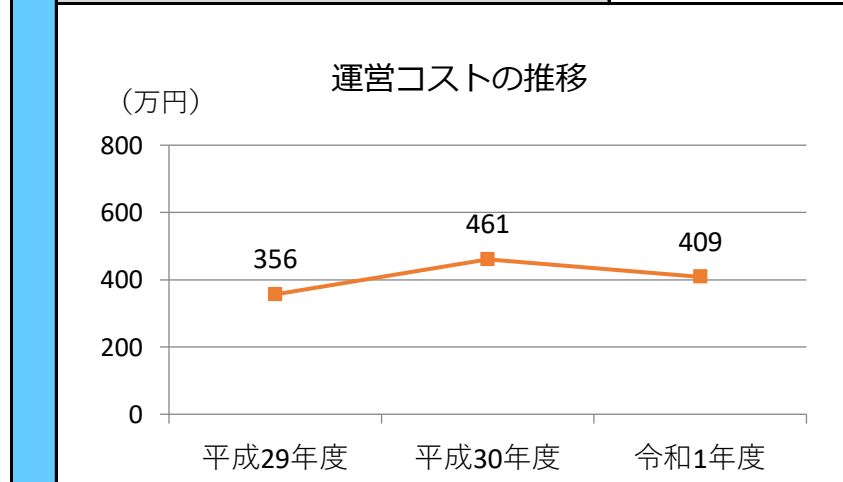
運営時間・休館日
運営時間: 9:00~21:00
休館日: 地域ごとに定めています

運営状況																																			
運営方式	その他(地域へ運営管理委託)	年間利用者数	20,646人																																
運営人員		稼働率	37.9%																																
正職員	—人	年間利用コマ数	2,389/年																																
嘱託職員等	—人	年間利用可能コマ数	6,300/年																																
機能別稼働率の推移																																			
<p>機能別稼働率の推移 (単位: %)</p> <table border="1"> <thead> <tr> <th>機能</th> <th>平成29年度</th> <th>平成30年度</th> <th>令和1年度</th> </tr> </thead> <tbody> <tr> <td>集会機能(会議室・研修室)</td> <td>49</td> <td>46</td> <td>45</td> </tr> <tr> <td>集会機能(多目的ホール)</td> <td>0</td> <td>0</td> <td>0</td> </tr> <tr> <td>集会機能(調理実習室)</td> <td>7</td> <td>6</td> <td>10</td> </tr> <tr> <td>集会機能(和室)</td> <td>65</td> <td>62</td> <td>48</td> </tr> <tr> <td>集会機能(市民活動室等)</td> <td>19</td> <td>15</td> <td>13</td> </tr> <tr> <td>教育文化機能(音楽・視聴覚室)</td> <td>0</td> <td>0</td> <td>0</td> </tr> <tr> <td>スポーツ機能(体育室・体育館)</td> <td>36</td> <td>34</td> <td>55</td> </tr> </tbody> </table>				機能	平成29年度	平成30年度	令和1年度	集会機能(会議室・研修室)	49	46	45	集会機能(多目的ホール)	0	0	0	集会機能(調理実習室)	7	6	10	集会機能(和室)	65	62	48	集会機能(市民活動室等)	19	15	13	教育文化機能(音楽・視聴覚室)	0	0	0	スポーツ機能(体育室・体育館)	36	34	55
機能	平成29年度	平成30年度	令和1年度																																
集会機能(会議室・研修室)	49	46	45																																
集会機能(多目的ホール)	0	0	0																																
集会機能(調理実習室)	7	6	10																																
集会機能(和室)	65	62	48																																
集会機能(市民活動室等)	19	15	13																																
教育文化機能(音楽・視聴覚室)	0	0	0																																
スポーツ機能(体育室・体育館)	36	34	55																																

機能別利用状況			
集会機能(会議室・研修室)			
利用コマ数	812	/年	
利用可能コマ数	1,800	/年	
稼働率	45.1	%	
集会機能(多目的ホール)			
利用コマ数	0	/年	
利用可能コマ数	0	/年	
稼働率	—	%	
集会機能(調理実習室)			
利用コマ数	92	/年	
利用可能コマ数	900	/年	
稼働率	10.2	%	
集会機能(和室)			
利用コマ数	870	/年	
利用可能コマ数	1,800	/年	
稼働率	48.3	%	
集会機能(市民活動室等)			
利用コマ数	116	/年	
利用可能コマ数	900	/年	
稼働率	12.9	%	
教育文化機能(音楽・視聴覚室)			
利用コマ数	0	/年	
利用可能コマ数	0	/年	
稼働率	—	%	
スポーツ機能(体育室・体育館)			
利用コマ数	499	/年	
利用可能コマ数	900	/年	
稼働率	55.4	%	

支出(万円)		409	(前年比 ▲ 52)	
運営コスト	光熱水費	209	(前年比 + 0)	
	委託費※	89	(前年比 ▲ 2)	
	維持補修費	34	(前年比 ▲ 52)	
	人件費	0	(前年比 ± 0)	
	その他(手数料など)	77	(前年比 + 1)	
	※清掃、警備、保守点検等に係る委託費			
収入(万円)		0	(前年比 ± 0)	
コスト状況	使用料(営利目的分以外)	0	(前年比 ± 0)	
	使用料(営利目的分)	0	(前年比 ± 0)	
	その他(目的外使用料等)	0	(前年比 ± 0)	
	施設使用料減免実施額(万円)	0	(前年比 ± 0)	

$$\text{稼働率} = \frac{\text{利用コマ数}}{\text{利用可能コマ数(開館日数} \times \text{使用時間区分)}}$$



注1) 支出・収入とも、それぞれの金額を表示単位未満の位で四捨五入しているため、合計と内訳の足し上げが一致しない場合があります。

備考  
 ・使用料の定めがなく、使用料収入はありません。

用途 : コミュニティ・センター  
 所管局 : 市民局  
 所管課 : 協働まちづくり推進部地域政策課

施設名 : 西山コミュニティ・センター

令和元年度実績

施設概要			
所在・土地			
所在地	宮城野区東仙台6丁目17-1		
敷地面積	2,050 m <sup>2</sup>	敷地保有状況	所有
地図情報へのリンク	<a href="https://www2.wagmap.jp/sendacity/MAP?linkid=e54c5aa4-ea3b-4c6f-9bc3-4f4f821366f0&amp;mid=231">https://www2.wagmap.jp/sendacity/MAP?linkid=e54c5aa4-ea3b-4c6f-9bc3-4f4f821366f0&amp;mid=231</a>		
施設全体			
併設施設	コミュニティ防災センター		
建物状況			
延床面積	799 m <sup>2</sup>	建物の権利状況	所有権
建築年度	平成27年	構造	鉄骨造
築年数	5年	駐車可能台数	14台

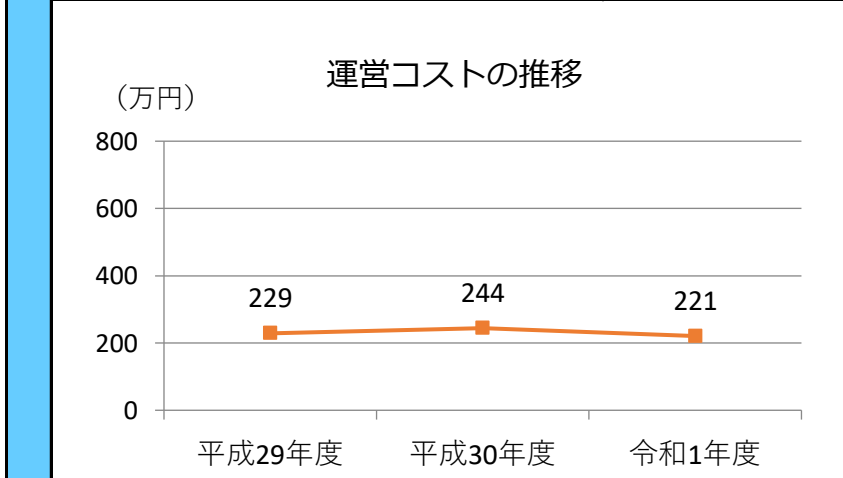
運営時間・休館日
運営時間: 9:00~21:00
休館日: 地域ごとに定めています

運営状況			
運営方式	その他(地域へ運営管理委託)	年間利用者数	15,912人
運営人員		稼働率	27.9%
正職員	—人	年間利用コマ数	1,604/年
嘱託職員等	—人	年間利用可能コマ数	5,742/年
機能別稼働率の推移			

機能別利用状況			
集会機能(会議室・研修室)			
利用コマ数	786	/年	
利用可能コマ数	3,828	/年	
稼働率	20.5	%	
集会機能(多目的ホール)			
利用コマ数	0	/年	
利用可能コマ数	0	/年	
稼働率	—	%	
集会機能(調理実習室)			
利用コマ数	0	/年	
利用可能コマ数	0	/年	
稼働率	—	%	
集会機能(和室)			
利用コマ数	0	/年	
利用可能コマ数	0	/年	
稼働率	—	%	
集会機能(市民活動室等)			
利用コマ数	137	/年	
利用可能コマ数	957	/年	
稼働率	14.3	%	
教育文化機能(音楽・視聴覚室)			
利用コマ数	0	/年	
利用可能コマ数	0	/年	
稼働率	—	%	
スポーツ機能(体育室・体育館)			
利用コマ数	681	/年	
利用可能コマ数	957	/年	
稼働率	71.2	%	

支出(万円)	221	(前年比 ▲23)
光熱水費	111	(前年比 ▲12)
委託費※	33	(前年比 ▲0)
維持補修費	0	(前年比 ▲13)
人件費	0	(前年比 ±0)
その他(手数料など)	77	(前年比 +1)
※清掃、警備、保守点検等に係る委託費		
収入(万円)	0	(前年比 ±0)
使用料(営利目的分以外)	0	(前年比 ±0)
使用料(営利目的分)	0	(前年比 ±0)
その他(目的外使用料等)	0	(前年比 ±0)
施設使用料減免実施額(万円)	0	(前年比 ±0)

$$\text{稼働率} = \frac{\text{利用コマ数}}{\text{利用可能コマ数(開館日数} \times \text{使用時間区分)}}$$



注1) 支出・収入とも、それぞれの金額を表示単位未満の位で四捨五入しているため、合計と内訳の足し上げが一致しない場合があります。

備考  
 ・使用料の定めがなく、使用料収入はありません。



用途 : コミュニティ・センター  
 所管局 : 市民局  
 所管課 : 協働まちづくり推進部地域政策課

施設名 : 七郷六丁目コミュニティ・センター

令和元年度実績

施設概要			
所在・土地			
所在地	若林区六丁目の目中町14-30		
敷地面積	866 m <sup>2</sup>	敷地保有状況	所有
地図情報へのリンク	<a href="https://www2.wagmap.jp/sendacity/MAP?linkid=2b97574e-144f-4e40-9030-10e4d40ea763&amp;mid=231">https://www2.wagmap.jp/sendacity/MAP?linkid=2b97574e-144f-4e40-9030-10e4d40ea763&amp;mid=231</a>		
施設全体			
併設施設	複合用途なし		
建物状況			
延床面積	498 m <sup>2</sup>	建物の権利状況	所有権
建築年度	昭和53年	構造	鉄筋コンクリート、コンクリートブロック
築年数	42年	駐車可能台数	8台

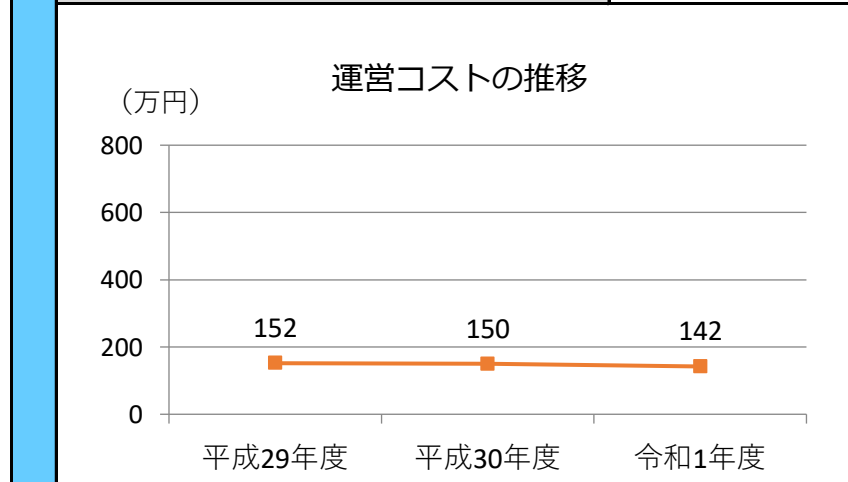
運営時間・休館日
運営時間: 9:00~21:00
休館日: 地域ごとに定めています

運営状況			
運営方式	その他(地域へ運営管理委託)	年間利用者数	6,495人
運営人員		稼働率	12.8%
正職員	—人	年間利用コマ数	691/年
嘱託職員等	—人	年間利用可能コマ数	5,385/年
機能別稼働率の推移			

機能別利用状況			
集会機能(会議室・研修室)			
利用コマ数	154	/年	
利用可能コマ数	3,231	/年	
稼働率	4.8	%	
集会機能(多目的ホール)			
利用コマ数	0	/年	
利用可能コマ数	0	/年	
稼働率	—	%	
集会機能(調理実習室)			
利用コマ数	0	/年	
利用可能コマ数	0	/年	
稼働率	—	%	
集会機能(和室)			
利用コマ数	149	/年	
利用可能コマ数	1,077	/年	
稼働率	13.8	%	
集会機能(市民活動室等)			
利用コマ数	49	/年	
利用可能コマ数	1,077	/年	
稼働率	4.5	%	
教育文化機能(音楽・視聴覚室)			
利用コマ数	0	/年	
利用可能コマ数	0	/年	
稼働率	—	%	
スポーツ機能(体育室・体育館)			
利用コマ数	0	/年	
利用可能コマ数	0	/年	
稼働率	—	%	

支出(万円)		142	(前年比 ▲ 8)
運営コスト	光熱水費	54	(前年比 ▲ 1)
	委託費※	12	(前年比 ▲ 7)
	維持補修費	0	(前年比 ▲ 4)
	人件費	0	(前年比 ± 0)
	その他(手数料など)	77	(前年比 + 3)
	※清掃、警備、保守点検等に係る委託費		
収入(万円)		0	(前年比 ± 0)
コスト状況	使用料(営利目的分以外)	0	(前年比 ± 0)
	使用料(営利目的分)	0	(前年比 ± 0)
	その他(目的外使用料等)	0	(前年比 ± 0)
	施設使用料減免実施額(万円)	0	(前年比 ± 0)

$$\text{稼働率} = \frac{\text{利用コマ数}}{\text{利用可能コマ数(開館日数} \times \text{使用時間区分)}}$$



注1) 支出・収入とも、それぞれの金額を表示単位未満の位で四捨五入しているため、合計と内訳の足し上げが一致しない場合があります。

備考  
 ・使用料の定めがなく、使用料収入はありません。

用途 : コミュニティ・センター  
 所管局 : 市民局  
 所管課 : 協働まちづくり推進部地域政策課

施設名 : 沖野コミュニティ・センター

令和元年度実績

施設概要			
所在・土地			
所在地	若林区沖野3丁目30-1		
敷地面積	1,363 m <sup>2</sup>	敷地保有状況	所有
地図情報へのリンク	<a href="https://www2.wagmap.jp/sendacity/MAP?linkid=565245a6-697f-44bd-b541-3dc1854cc244&amp;mid=231">https://www2.wagmap.jp/sendacity/MAP?linkid=565245a6-697f-44bd-b541-3dc1854cc244&amp;mid=231</a>		
施設全体			
併設施設	コミュニティ防災センター		
建物状況			
延床面積	697 m <sup>2</sup>	建物の権利状況	所有権
建築年度	昭和54年	構造	鉄筋コンクリート、コンクリートブロック
築年数	41年	駐車可能台数	15台

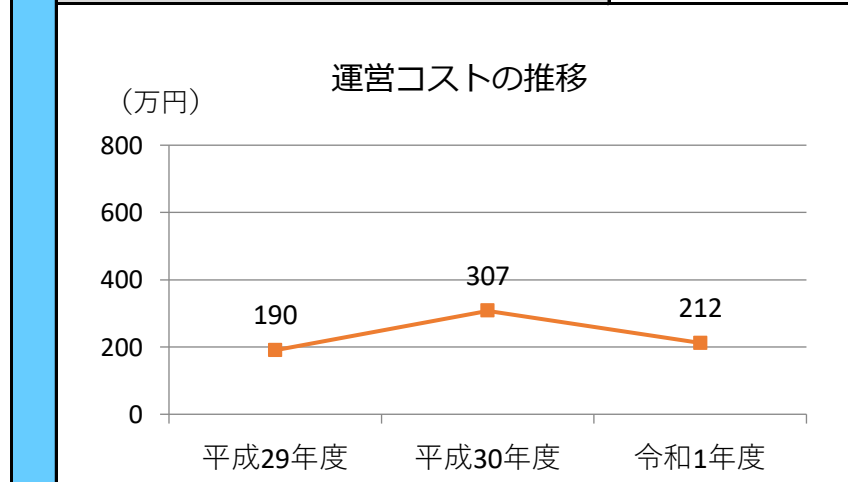
運営時間・休館日
運営時間: 9:00~21:00
休館日: 地域ごとに定めています

運営状況																																			
運営方式	その他(地域へ運営管理委託)	年間利用者数	21,515人																																
運営人員		稼働率	24.6%																																
正職員	—人	年間利用コマ数	1,589/年																																
嘱託職員等	—人	年間利用可能コマ数	6,462/年																																
機能別稼働率の推移																																			
<p>機能別稼働率の推移 (単位: %)</p> <table border="1"> <thead> <tr> <th>機能</th> <th>平成29年度</th> <th>平成30年度</th> <th>令和1年度</th> </tr> </thead> <tbody> <tr> <td>集会機能(会議室・研修室)</td> <td>32</td> <td>36</td> <td>34</td> </tr> <tr> <td>集会機能(多目的ホール)</td> <td>30</td> <td>37</td> <td>32</td> </tr> <tr> <td>集会機能(調理実習室)</td> <td>0</td> <td>0</td> <td>0</td> </tr> <tr> <td>集会機能(和室)</td> <td>35</td> <td>34</td> <td>28</td> </tr> <tr> <td>集会機能(市民活動室等)</td> <td>5</td> <td>9</td> <td>10</td> </tr> <tr> <td>教育文化機能(音楽・視聴覚室)</td> <td>0</td> <td>0</td> <td>0</td> </tr> <tr> <td>スポーツ機能(体育室・体育館)</td> <td>0</td> <td>0</td> <td>0</td> </tr> </tbody> </table>				機能	平成29年度	平成30年度	令和1年度	集会機能(会議室・研修室)	32	36	34	集会機能(多目的ホール)	30	37	32	集会機能(調理実習室)	0	0	0	集会機能(和室)	35	34	28	集会機能(市民活動室等)	5	9	10	教育文化機能(音楽・視聴覚室)	0	0	0	スポーツ機能(体育室・体育館)	0	0	0
機能	平成29年度	平成30年度	令和1年度																																
集会機能(会議室・研修室)	32	36	34																																
集会機能(多目的ホール)	30	37	32																																
集会機能(調理実習室)	0	0	0																																
集会機能(和室)	35	34	28																																
集会機能(市民活動室等)	5	9	10																																
教育文化機能(音楽・視聴覚室)	0	0	0																																
スポーツ機能(体育室・体育館)	0	0	0																																

機能別利用状況			
集会機能(会議室・研修室)			
利用コマ数	733	/年	
利用可能コマ数	2,154	/年	
稼働率	34.0	%	
集会機能(多目的ホール)			
利用コマ数	348	/年	
利用可能コマ数	1,077	/年	
稼働率	32.3	%	
集会機能(調理実習室)			
利用コマ数	0	/年	
利用可能コマ数	0	/年	
稼働率	—	%	
集会機能(和室)			
利用コマ数	299	/年	
利用可能コマ数	1,077	/年	
稼働率	27.8	%	
集会機能(市民活動室等)			
利用コマ数	209	/年	
利用可能コマ数	2,154	/年	
稼働率	9.7	%	
教育文化機能(音楽・視聴覚室)			
利用コマ数	0	/年	
利用可能コマ数	0	/年	
稼働率	—	%	
スポーツ機能(体育室・体育館)			
利用コマ数	0	/年	
利用可能コマ数	0	/年	
稼働率	—	%	

支出(万円)		212	(前年比 ▲ 96)
運営コスト	光熱水費	84	(前年比 ▲ 2)
	委託費※	21	(前年比 + 3)
	維持補修費	30	(前年比 ▲ 100)
	人件費	0	(前年比 ± 0)
	その他(手数料など)	77	(前年比 + 3)
	※清掃、警備、保守点検等に係る委託費		
収入(万円)		0	(前年比 ± 0)
コスト状況	使用料(営利目的分以外)	0	(前年比 ± 0)
	使用料(営利目的分)	0	(前年比 ± 0)
	その他(目的外使用料等)	0	(前年比 ± 0)
	施設使用料減免実施額(万円)	0	(前年比 ± 0)

$$\text{稼働率} = \frac{\text{利用コマ数}}{\text{利用可能コマ数(開館日数} \times \text{使用時間区分)}}$$



注1) 支出・収入とも、それぞれの金額を表示単位未満の位で四捨五入しているため、合計と内訳の足し上げが一致しない場合があります。

備考  
 ・使用料の定めがなく、使用料収入はありません。

用途 : コミュニティ・センター  
 所管局 : 市民局  
 所管課 : 協働まちづくり推進部地域政策課

施設名 : 連坊コミュニティ・センター

令和元年度実績

施設概要			
所在・土地			
所在地	若林区連坊1丁目7-15		
敷地面積	688 m <sup>2</sup>	敷地保有状況	所有
地図情報へのリンク	<a href="https://www2.wagmap.jp/sendacity/MAP?linkid=a2e454b4-2aec-4593-8f5f-ed554439eeb3&amp;mid=231">https://www2.wagmap.jp/sendacity/MAP?linkid=a2e454b4-2aec-4593-8f5f-ed554439eeb3&amp;mid=231</a>		
施設全体			
併設施設	老人憩の家、コミュニティ防災センター		
建物状況			
延床面積	560 m <sup>2</sup>	建物の権利状況	所有権
建築年度	昭和55年	構造	鉄筋コンクリート
築年数	40年	駐車可能台数	4台

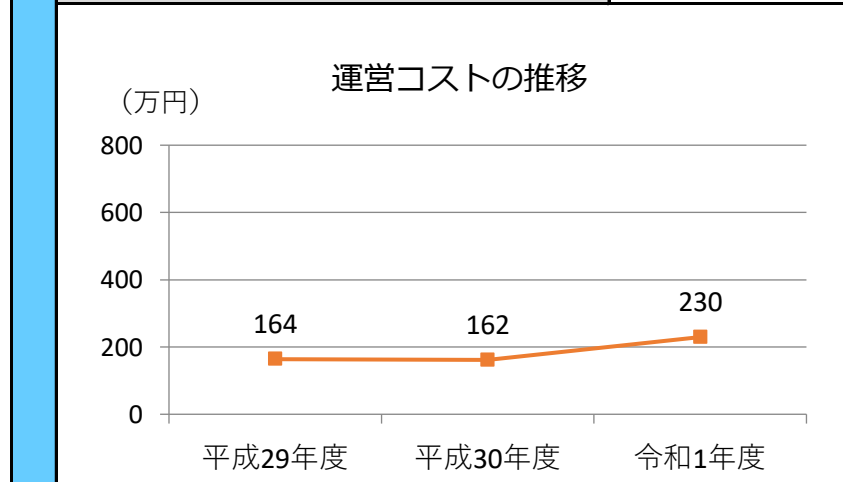
運営時間・休館日
運営時間: 9:00~21:00  休館日: 地域ごとに定めています

運営状況																																			
運営方式	その他(地域へ運営管理委託)	年間利用者数	11,834人																																
運営人員		稼働率	16.1%																																
正職員	—人	年間利用コマ数	866/年																																
嘱託職員等	—人	年間利用可能コマ数	5,385/年																																
機能別稼働率の推移																																			
<p>機能別稼働率の推移 (単位: %)</p> <table border="1"> <thead> <tr> <th>機能</th> <th>平成29年度</th> <th>平成30年度</th> <th>令和1年度</th> </tr> </thead> <tbody> <tr> <td>集会機能(会議室・研修室)</td> <td>23</td> <td>22</td> <td>20</td> </tr> <tr> <td>集会機能(多目的ホール)</td> <td>32</td> <td>34</td> <td>28</td> </tr> <tr> <td>集会機能(調理実習室)</td> <td>0</td> <td>0</td> <td>0</td> </tr> <tr> <td>集会機能(和室)</td> <td>8</td> <td>8</td> <td>7</td> </tr> <tr> <td>集会機能(市民活動室等)</td> <td>19</td> <td>18</td> <td>0</td> </tr> <tr> <td>教育文化機能(音楽・視聴覚室)</td> <td>0</td> <td>0</td> <td>0</td> </tr> <tr> <td>スポーツ機能(体育室・体育館)</td> <td>0</td> <td>0</td> <td>0</td> </tr> </tbody> </table>				機能	平成29年度	平成30年度	令和1年度	集会機能(会議室・研修室)	23	22	20	集会機能(多目的ホール)	32	34	28	集会機能(調理実習室)	0	0	0	集会機能(和室)	8	8	7	集会機能(市民活動室等)	19	18	0	教育文化機能(音楽・視聴覚室)	0	0	0	スポーツ機能(体育室・体育館)	0	0	0
機能	平成29年度	平成30年度	令和1年度																																
集会機能(会議室・研修室)	23	22	20																																
集会機能(多目的ホール)	32	34	28																																
集会機能(調理実習室)	0	0	0																																
集会機能(和室)	8	8	7																																
集会機能(市民活動室等)	19	18	0																																
教育文化機能(音楽・視聴覚室)	0	0	0																																
スポーツ機能(体育室・体育館)	0	0	0																																

機能別利用状況			
集会機能(会議室・研修室)			
利用コマ数	218	/年	
利用可能コマ数	1,077	/年	
稼働率	20.2	%	
集会機能(多目的ホール)			
利用コマ数	306	/年	
利用可能コマ数	1,077	/年	
稼働率	28.4	%	
集会機能(調理実習室)			
利用コマ数	0	/年	
利用可能コマ数	0	/年	
稼働率	—	%	
集会機能(和室)			
利用コマ数	149	/年	
利用可能コマ数	2,154	/年	
稼働率	6.9	%	
集会機能(市民活動室等)			
利用コマ数	193	/年	
利用可能コマ数	1,077	/年	
稼働率	17.9	%	
教育文化機能(音楽・視聴覚室)			
利用コマ数	0	/年	
利用可能コマ数	0	/年	
稼働率	—	%	
スポーツ機能(体育室・体育館)			
利用コマ数	0	/年	
利用可能コマ数	0	/年	
稼働率	—	%	

支出(万円)		230	(前年比 + 68)
運営コスト	光熱水費	55	(前年比 ▲ 1)
	委託費※	19	(前年比 + 0)
	維持補修費	79	(前年比 + 64)
	人件費	0	(前年比 ± 0)
	その他(手数料など)	77	(前年比 + 3)
	※清掃、警備、保守点検等に係る委託費		
収入(万円)		0	(前年比 ± 0)
コスト状況	使用料(営利目的分以外)	0	(前年比 ± 0)
	使用料(営利目的分)	0	(前年比 ± 0)
	その他(目的外使用料等)	0	(前年比 ± 0)
	施設使用料減免実施額(万円)	0	(前年比 ± 0)

$$\text{稼働率} = \frac{\text{利用コマ数}}{\text{利用可能コマ数(開館日数} \times \text{使用時間区分)}}$$



注1) 支出・収入とも、それぞれの金額を表示単位未満の位で四捨五入しているため、合計と内訳の足し上げが一致しない場合があります。

備考  
 ・使用料の定めがなく、使用料収入はありません。

用途 : コミュニティ・センター  
 所管局 : 市民局  
 所管課 : 協働まちづくり推進部地域政策課

施設名 : 連坊コミュニティ・センター別館

令和元年度実績

施設概要			
所在・土地			
所在地	若林区木ノ下1丁目23-23		
敷地面積	403 m <sup>2</sup>	敷地保有状況	所有
地図情報へのリンク	<a href="https://www2.wagmap.jp/sendacity/MAP?linkid=5ce91711-1f7b-4b4d-97ed-f678fc5e9633&amp;mid=231">https://www2.wagmap.jp/sendacity/MAP?linkid=5ce91711-1f7b-4b4d-97ed-f678fc5e9633&amp;mid=231</a>		
施設全体			
併設施設	コミュニティ防災センター		
建物状況			
延床面積	162 m <sup>2</sup>	建物の権利状況	所有権
建築年度	平成7年	構造	木造
築年数	25年	駐車可能台数	5台

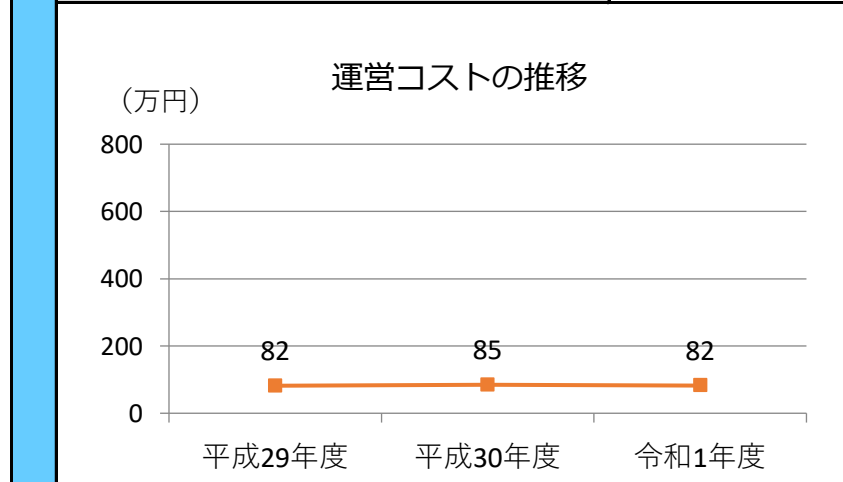
運営時間・休館日
運営時間: 9:00~21:00
休館日: 地域ごとに定めています

運営状況			
運営方式	その他(地域へ運営管理委託)	年間利用者数	3,131人
運営人員		稼働率	11.3%
正職員	—人	年間利用コマ数	244/年
嘱託職員等	—人	年間利用可能コマ数	2,154/年
機能別稼働率の推移			

機能別利用状況			
集会機能(会議室・研修室)			
利用コマ数	6	/年	
利用可能コマ数	1,077	/年	
稼働率	0.6	%	
集会機能(多目的ホール)			
利用コマ数	0	/年	
利用可能コマ数	0	/年	
稼働率	—	%	
集会機能(調理実習室)			
利用コマ数	0	/年	
利用可能コマ数	0	/年	
稼働率	—	%	
集会機能(和室)			
利用コマ数	238	/年	
利用可能コマ数	1,077	/年	
稼働率	22.1	%	
集会機能(市民活動室等)			
利用コマ数	0	/年	
利用可能コマ数	0	/年	
稼働率	—	%	
教育文化機能(音楽・視聴覚室)			
利用コマ数	0	/年	
利用可能コマ数	0	/年	
稼働率	—	%	
スポーツ機能(体育室・体育館)			
利用コマ数	0	/年	
利用可能コマ数	0	/年	
稼働率	—	%	

支出(万円)		82	(前年比 ▲ 2)
運営コスト	光熱水費	24	(前年比 ▲ 4)
	委託費※	18	(前年比 ▲ 1)
	維持補修費	0	(前年比 ± 0)
	人件費	0	(前年比 ± 0)
	その他(手数料など)	40	(前年比 + 2)
	※清掃、警備、保守点検等に係る委託費		
収入(万円)		0	(前年比 ± 0)
コスト状況	使用料(営利目的分以外)	0	(前年比 ± 0)
	使用料(営利目的分)	0	(前年比 ± 0)
	その他(目的外使用料等)	0	(前年比 ± 0)
	施設使用料減免実施額(万円)	0	(前年比 ± 0)

$$\text{稼働率} = \frac{\text{利用コマ数}}{\text{利用可能コマ数(開館日数} \times \text{使用時間区分)}}$$



注1) 支出・収入とも、それぞれの金額を表示単位未満の位で四捨五入しているため、合計と内訳の足し上げが一致しない場合があります。

備考  
 ・使用料の定めがなく、使用料収入はありません。

用途 : コミュニティ・センター  
 所管局 : 市民局  
 所管課 : 協働まちづくり推進部地域政策課

施設名 : 南材コミュニティ・センター

令和元年度実績

施設概要			
所在・土地			
所在地	若林区南小泉字八軒小路5-4		
敷地面積	681 m <sup>2</sup>	敷地保有状況	所有
地図情報へのリンク	<a href="https://www2.wagmap.jp/sendacity/MAP?linkid=f11561ee-bfeb-49a1-84db-86e2cde52ec0&amp;mid=231">https://www2.wagmap.jp/sendacity/MAP?linkid=f11561ee-bfeb-49a1-84db-86e2cde52ec0&amp;mid=231</a>		
施設全体			
併設施設	老人憩の家、コミュニティ防災センター		
建物状況			
延床面積	514 m <sup>2</sup>	建物の権利状況	所有権
建築年度	昭和58年	構造	鉄筋コンクリート
築年数	37年	駐車可能台数	2台

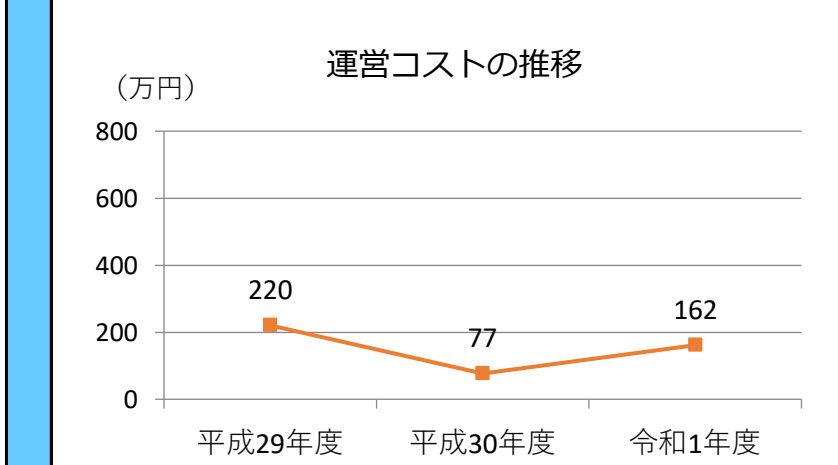
運営時間・休館日
運営時間: 9:00~21:00  休館日: 地域ごとに定めています

運営状況																																			
運営方式	その他(地域へ運営管理委託)	年間利用者数	16,553人																																
運営人員		稼働率	24.5%																																
正職員	—人	年間利用コマ数	1,322/年																																
嘱託職員等	—人	年間利用可能コマ数	5,385/年																																
機能別稼働率の推移																																			
<table border="1"> <caption>機能別稼働率の推移 (%)</caption> <thead> <tr> <th>機能</th> <th>平成29年度</th> <th>平成30年度</th> <th>令和1年度</th> </tr> </thead> <tbody> <tr> <td>集会機能(会議室・研修室)</td> <td>49</td> <td>40</td> <td>39</td> </tr> <tr> <td>集会機能(多目的ホール)</td> <td>41</td> <td>45</td> <td>35</td> </tr> <tr> <td>集会機能(調理実習室)</td> <td>0</td> <td>0</td> <td>0</td> </tr> <tr> <td>集会機能(和室)</td> <td>25</td> <td>27</td> <td>16</td> </tr> <tr> <td>集会機能(市民活動室等)</td> <td>0</td> <td>0</td> <td>0</td> </tr> <tr> <td>教育文化機能(音楽・視聴覚室)</td> <td>0</td> <td>0</td> <td>0</td> </tr> <tr> <td>スポーツ機能(体育室・体育館)</td> <td>0</td> <td>0</td> <td>0</td> </tr> </tbody> </table>				機能	平成29年度	平成30年度	令和1年度	集会機能(会議室・研修室)	49	40	39	集会機能(多目的ホール)	41	45	35	集会機能(調理実習室)	0	0	0	集会機能(和室)	25	27	16	集会機能(市民活動室等)	0	0	0	教育文化機能(音楽・視聴覚室)	0	0	0	スポーツ機能(体育室・体育館)	0	0	0
機能	平成29年度	平成30年度	令和1年度																																
集会機能(会議室・研修室)	49	40	39																																
集会機能(多目的ホール)	41	45	35																																
集会機能(調理実習室)	0	0	0																																
集会機能(和室)	25	27	16																																
集会機能(市民活動室等)	0	0	0																																
教育文化機能(音楽・視聴覚室)	0	0	0																																
スポーツ機能(体育室・体育館)	0	0	0																																

機能別利用状況			
集会機能(会議室・研修室)			
利用コマ数	423	/年	
利用可能コマ数	1,077	/年	
稼働率	39.3	%	
集会機能(多目的ホール)			
利用コマ数	380	/年	
利用可能コマ数	1,077	/年	
稼働率	35.3	%	
集会機能(調理実習室)			
利用コマ数	0	/年	
利用可能コマ数	0	/年	
稼働率	—	%	
集会機能(和室)			
利用コマ数	519	/年	
利用可能コマ数	3,231	/年	
稼働率	16.1	%	
集会機能(市民活動室等)			
利用コマ数	0	/年	
利用可能コマ数	0	/年	
稼働率	—	%	
教育文化機能(音楽・視聴覚室)			
利用コマ数	0	/年	
利用可能コマ数	0	/年	
稼働率	—	%	
スポーツ機能(体育室・体育館)			
利用コマ数	0	/年	
利用可能コマ数	0	/年	
稼働率	—	%	

支出(万円)		162	(前年比 + 85)	
運営コスト	光熱水費	72	(前年比 + 31)	
	委託費※	12	(前年比 + 2)	
	維持補修費	2	(前年比 + 2)	
	人件費	0	(前年比 ± 0)	
	その他(手数料など)	77	(前年比 + 50)	
	※清掃、警備、保守点検等に係る委託費			
収入(万円)		0	(前年比 ± 0)	
コスト状況	使用料(営利目的分以外)	0	(前年比 ± 0)	
	使用料(営利目的分)	0	(前年比 ± 0)	
	その他(目的外使用料等)	0	(前年比 ± 0)	
	施設使用料減免実施額(万円)	0	(前年比 ± 0)	

$$\text{稼働率} = \frac{\text{利用コマ数}}{\text{利用可能コマ数(開館日数} \times \text{使用時間区分)}}$$



注1) 支出・収入とも、それぞれの金額を表示単位未満の位で四捨五入しているため、合計と内訳の足し上げが一致しない場合があります。

備考  
 ・使用料の定めがなく、使用料収入はありません。

用途 : コミュニティ・センター  
 所管局 : 市民局  
 所管課 : 協働まちづくり推進部地域政策課

施設名 : 大和コミュニティ・センター

令和元年度実績

施設概要			
所在・土地			
所在地	若林区大和町2丁目9-15		
敷地面積	907 m <sup>2</sup>	敷地保有状況	所有
地図情報へのリンク	<a href="https://www2.wagmap.jp/sendacity/MAP?linkid=2fc6f12a-c262-4867-9ed1-c9955ba45f6f&amp;mid=231">https://www2.wagmap.jp/sendacity/MAP?linkid=2fc6f12a-c262-4867-9ed1-c9955ba45f6f&amp;mid=231</a>		
施設全体			
併設施設	老人憩の家、コミュニティ防災センター		
建物状況			
延床面積	513 m <sup>2</sup>	建物の権利状況	所有権
建築年度	昭和62年	構造	鉄筋コンクリート
築年数	33年	駐車可能台数	10台

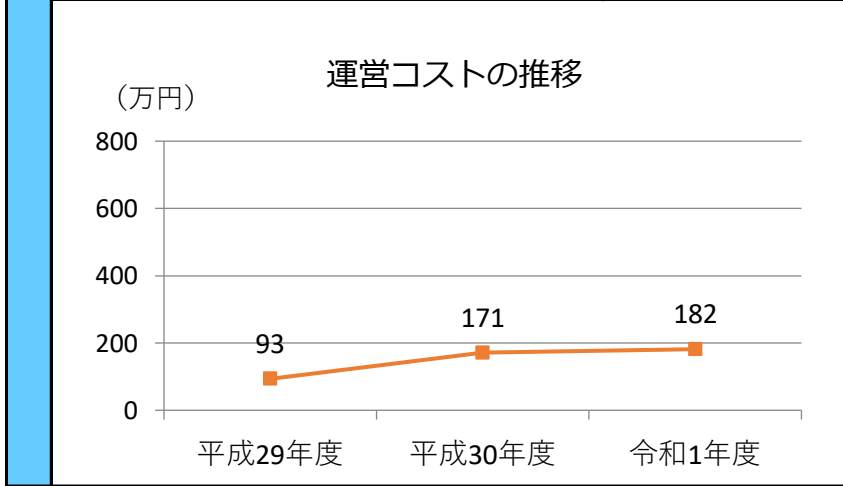
運営時間・休館日
運営時間: 9:00~21:00  休館日: 地域ごとに定めています

運営状況			
運営方式	その他(地域へ運営管理委託)	年間利用者数	24,003人
運営人員		稼働率	38.1%
正職員	—人	年間利用コマ数	1,641/年
嘱託職員等	—人	年間利用可能コマ数	4,308/年
機能別稼働率の推移			

機能別利用状況			
集会機能(会議室・研修室)			
利用コマ数	513	/年	
利用可能コマ数	1,077	/年	
稼働率	47.6	%	
集会機能(多目的ホール)			
利用コマ数	462	/年	
利用可能コマ数	1,077	/年	
稼働率	42.9	%	
集会機能(調理実習室)			
利用コマ数	0	/年	
利用可能コマ数	0	/年	
稼働率	—	%	
集会機能(和室)			
利用コマ数	666	/年	
利用可能コマ数	2,154	/年	
稼働率	30.9	%	
集会機能(市民活動室等)			
利用コマ数	0	/年	
利用可能コマ数	0	/年	
稼働率	—	%	
教育文化機能(音楽・視聴覚室)			
利用コマ数	0	/年	
利用可能コマ数	0	/年	
稼働率	—	%	
スポーツ機能(体育室・体育館)			
利用コマ数	0	/年	
利用可能コマ数	0	/年	
稼働率	—	%	

支出(万円)	182	(前年比 + 11)
光熱水費	88	(前年比 + 2)
委託費※	12	(前年比 + 0)
維持補修費	5	(前年比 + 5)
人件費	0	(前年比 ± 0)
その他(手数料など)	77	(前年比 + 3)
※清掃、警備、保守点検等に係る委託費		
収入(万円)	0	(前年比 ± 0)
使用料(営利目的分以外)	0	(前年比 ± 0)
使用料(営利目的分)	0	(前年比 ± 0)
その他(目的外使用料等)	0	(前年比 ± 0)
施設使用料減免実施額(万円)	0	(前年比 ± 0)

$$\text{稼働率} = \frac{\text{利用コマ数}}{\text{利用可能コマ数(開館日数} \times \text{使用時間区分)}}$$



注1) 支出・収入とも、それぞれの金額を表示単位未満の位で四捨五入しているため、合計と内訳の足し上げが一致しない場合があります。

**備考**

- ・使用料の定めがなく、使用料収入はありません。
- ・大規模改修工事により平成29年9月11日から平成30年3月31日まで休館したため、過年度よりも利用可能コマ数が少なくなっています。

用途 : コミュニティ・センター  
 所管局 : 市民局  
 所管課 : 協働まちづくり推進部地域政策課

施設名 : 蒲町コミュニティ・センター

令和元年度実績

施設概要			
所在・土地			
所在地	若林区蒲町32-18		
敷地面積	1,508 m <sup>2</sup>	敷地保有状況	所有
地図情報へのリンク	<a href="https://www2.wagmap.jp/sendacity/MAP?linkid=dcc8a07e-ff37-49df-a30c-844aac5737ba&amp;mid=231">https://www2.wagmap.jp/sendacity/MAP?linkid=dcc8a07e-ff37-49df-a30c-844aac5737ba&amp;mid=231</a>		
施設全体			
併設施設	老人憩の家、コミュニティ防災センター		
建物状況			
延床面積	517 m <sup>2</sup>	建物の権利状況	所有権
建築年度	平成5年	構造	鉄筋コンクリート
築年数	27年	駐車可能台数	22台

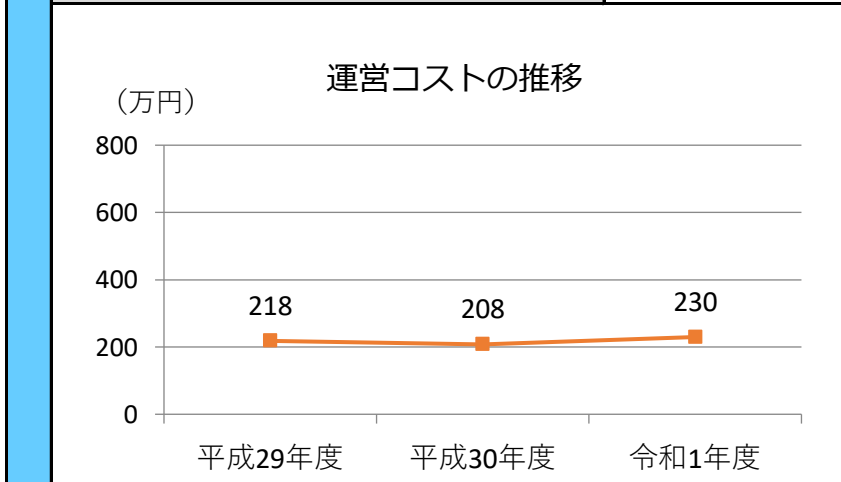
運営時間・休館日
運営時間: 9:00~21:00
休館日: 地域ごとに定めています

運営状況			
運営方式	その他(地域へ運営管理委託)	年間利用者数	19,673人
運営人員		稼働率	39.6%
正職員	—人	年間利用コマ数	1,704/年
嘱託職員等	—人	年間利用可能コマ数	4,308/年
機能別稼働率の推移			

機能別利用状況			
集会機能(会議室・研修室)			
利用コマ数	428	/年	
利用可能コマ数	1,077	/年	
稼働率	39.7	%	
集会機能(多目的ホール)			
利用コマ数	594	/年	
利用可能コマ数	1,077	/年	
稼働率	55.2	%	
集会機能(調理実習室)			
利用コマ数	0	/年	
利用可能コマ数	0	/年	
稼働率	—	%	
集会機能(和室)			
利用コマ数	682	/年	
利用可能コマ数	2,154	/年	
稼働率	31.7	%	
集会機能(市民活動室等)			
利用コマ数	0	/年	
利用可能コマ数	0	/年	
稼働率	—	%	
教育文化機能(音楽・視聴覚室)			
利用コマ数	0	/年	
利用可能コマ数	0	/年	
稼働率	—	%	
スポーツ機能(体育室・体育館)			
利用コマ数	0	/年	
利用可能コマ数	0	/年	
稼働率	—	%	

支出(万円)	230	(前年比 + 22)
光熱水費	93	(前年比 ▲ 4)
委託費※	19	(前年比 ▲ 0)
維持補修費	42	(前年比 + 22)
人件費	0	(前年比 ± 0)
その他(手数料など)	77	(前年比 + 3)
※清掃、警備、保守点検等に係る委託費		
収入(万円)	0	(前年比 ± 0)
使用料(営利目的分以外)	0	(前年比 ± 0)
使用料(営利目的分)	0	(前年比 ± 0)
その他(目的外使用料等)	0	(前年比 ± 0)
施設使用料減免実施額(万円)	0	(前年比 ± 0)

$$\text{稼働率} = \frac{\text{利用コマ数}}{\text{利用可能コマ数(開館日数} \times \text{使用時間区分)}}$$



注1) 支出・収入とも、それぞれの金額を表示単位未満の位で四捨五入しているため、合計と内訳の足し上げが一致しない場合があります。

備考  
 ・使用料の定めがなく、使用料収入はありません。

用途 : コミュニティ・センター  
 所管局 : 市民局  
 所管課 : 協働まちづくり推進部地域政策課

施設名 : 遠見塚コミュニティ・センター

令和元年度実績

施設概要			
所在・土地			
所在地	若林区遠見塚1丁目14-20		
敷地面積	1,249 m <sup>2</sup>	敷地保有状況	所有
地図情報へのリンク	<a href="https://www2.wagmap.jp/sendacity/MAP?linkid=860b682a-f255-4d1c-9cbd-777a62e475fc&amp;mid=231">https://www2.wagmap.jp/sendacity/MAP?linkid=860b682a-f255-4d1c-9cbd-777a62e475fc&amp;mid=231</a>		
施設全体			
併設施設	児童館、老人憩の家、コミュニティ防災センター		
建物状況			
延床面積	514 m <sup>2</sup>	建物の権利状況	所有権
建築年度	平成7年	構造	鉄骨造
築年数	25年	駐車可能台数	6台

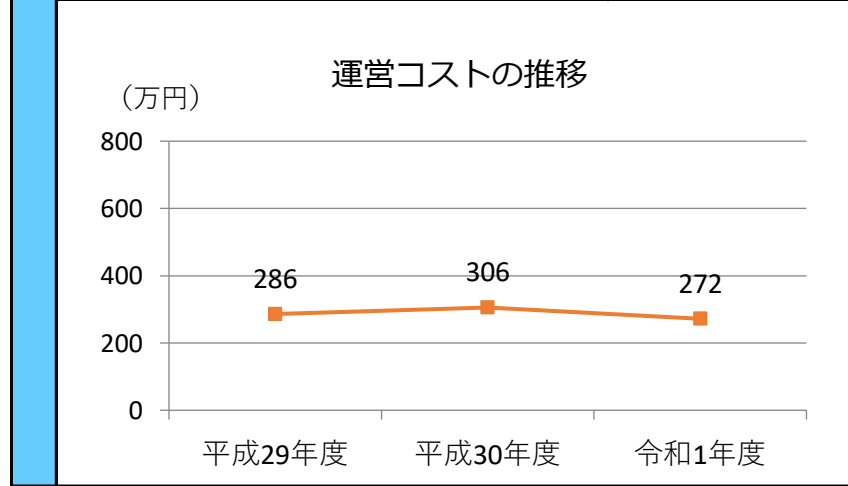
運営時間・休館日
運営時間: 9:00~21:00
休館日: 地域ごとに定めています

運営状況																																			
運営方式	その他(地域へ運営管理委託)	年間利用者数	18,457人																																
運営人員		稼働率	19.8%																																
正職員	—人	年間利用コマ数	1,067/年																																
嘱託職員等	—人	年間利用可能コマ数	5,385/年																																
機能別稼働率の推移																																			
<p>機能別稼働率の推移 (単位: %)</p> <table border="1"> <thead> <tr> <th>機能</th> <th>平成29年度</th> <th>平成30年度</th> <th>令和1年度</th> </tr> </thead> <tbody> <tr> <td>集会機能(会議室・研修室)</td> <td>20</td> <td>22</td> <td>20</td> </tr> <tr> <td>集会機能(多目的ホール)</td> <td>59</td> <td>55</td> <td>47</td> </tr> <tr> <td>集会機能(調理実習室)</td> <td>0</td> <td>0</td> <td>0</td> </tr> <tr> <td>集会機能(和室)</td> <td>14</td> <td>13</td> <td>11</td> </tr> <tr> <td>集会機能(市民活動室等)</td> <td>0</td> <td>0</td> <td>0</td> </tr> <tr> <td>教育文化機能(音楽・視聴覚室)</td> <td>0</td> <td>0</td> <td>0</td> </tr> <tr> <td>スポーツ機能(体育室・体育館)</td> <td>0</td> <td>0</td> <td>0</td> </tr> </tbody> </table>				機能	平成29年度	平成30年度	令和1年度	集会機能(会議室・研修室)	20	22	20	集会機能(多目的ホール)	59	55	47	集会機能(調理実習室)	0	0	0	集会機能(和室)	14	13	11	集会機能(市民活動室等)	0	0	0	教育文化機能(音楽・視聴覚室)	0	0	0	スポーツ機能(体育室・体育館)	0	0	0
機能	平成29年度	平成30年度	令和1年度																																
集会機能(会議室・研修室)	20	22	20																																
集会機能(多目的ホール)	59	55	47																																
集会機能(調理実習室)	0	0	0																																
集会機能(和室)	14	13	11																																
集会機能(市民活動室等)	0	0	0																																
教育文化機能(音楽・視聴覚室)	0	0	0																																
スポーツ機能(体育室・体育館)	0	0	0																																

機能別利用状況			
集会機能(会議室・研修室)			
利用コマ数	217	/年	
利用可能コマ数	1,077	/年	
稼働率	20.1	%	
集会機能(多目的ホール)			
利用コマ数	504	/年	
利用可能コマ数	1,077	/年	
稼働率	46.8	%	
集会機能(調理実習室)			
利用コマ数	0	/年	
利用可能コマ数	0	/年	
稼働率	-	%	
集会機能(和室)			
利用コマ数	346	/年	
利用可能コマ数	3,231	/年	
稼働率	10.7	%	
集会機能(市民活動室等)			
利用コマ数	0	/年	
利用可能コマ数	0	/年	
稼働率	-	%	
教育文化機能(音楽・視聴覚室)			
利用コマ数	0	/年	
利用可能コマ数	0	/年	
稼働率	-	%	
スポーツ機能(体育室・体育館)			
利用コマ数	0	/年	
利用可能コマ数	0	/年	
稼働率	-	%	

支出(万円)		272	(前年比 ▲ 34)	
運営コスト	光熱水費	148	(前年比 ▲ 11)	
	委託費※	26	(前年比 + 2)	
	維持補修費	22	(前年比 ▲ 29)	
	人件費	0	(前年比 ± 0)	
	その他(手数料など)	77	(前年比 + 3)	
	※清掃、警備、保守点検等に係る委託費			
収入(万円)		0	(前年比 ± 0)	
コスト状況	使用料(営利目的分以外)	0	(前年比 ± 0)	
	使用料(営利目的分)	0	(前年比 ± 0)	
	その他(目的外使用料等)	0	(前年比 ± 0)	
	施設使用料減免実施額(万円)	0	(前年比 ± 0)	

$$\text{稼働率} = \frac{\text{利用コマ数}}{\text{利用可能コマ数(開館日数} \times \text{使用時間区分)}}$$



注1) 支出・収入とも、それぞれの金額を表示単位未満の位で四捨五入しているため、合計と内訳の足し上げが一致しない場合があります。

備考  
 ・使用料の定めがなく、使用料収入はありません。



用途 : コミュニティ・センター  
 所管局 : 若林区役所  
 所管課 : 協働まちづくり推進部地域政策課

施設名 : 東六郷コミュニティ・センター

令和元年度実績

施設概要			
所在・土地			
所在地	若林区二木字山王77-2		
敷地面積	1,273 m <sup>2</sup>	敷地保有状況	所有
地図情報へのリンク	<a href="https://www2.wagmap.jp/sendacity/MAP?linkid=b8d05ac4-1875-475c-9d52-8fafde7b9287&amp;mid=231">https://www2.wagmap.jp/sendacity/MAP?linkid=b8d05ac4-1875-475c-9d52-8fafde7b9287&amp;mid=231</a>		
施設全体			
併設施設	老人憩の家、コミュニティ防災センター、津波避難施設		
建物状況			
延床面積	496 m <sup>2</sup>	建物の権利状況	所有権
建築年度	平成28年	構造	鉄筋コンクリート
築年数	4年	駐車可能台数	0台

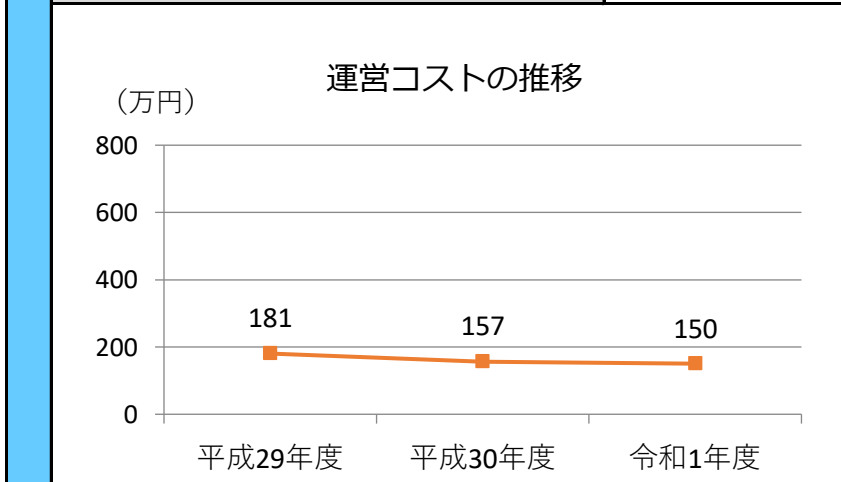
運営時間・休館日
運営時間: 9:00~21:00
休館日: 地域ごとに定めています

運営状況																																			
運営方式	その他(地域へ運営管理委託)	年間利用者数	7,913人																																
運営人員		稼働率	30.5%																																
正職員	—人	年間利用コマ数	658/年																																
嘱託職員等	—人	年間利用可能コマ数	2,154/年																																
機能別稼働率の推移																																			
<p>機能別稼働率の推移 (％)</p> <table border="1"> <thead> <tr> <th>機能</th> <th>平成29年度</th> <th>平成30年度</th> <th>令和1年度</th> </tr> </thead> <tbody> <tr> <td>集会機能 (会議室・研修室)</td> <td>6</td> <td>8</td> <td>7</td> </tr> <tr> <td>集会機能 (多目的ホール)</td> <td>22</td> <td>45</td> <td>50</td> </tr> <tr> <td>集会機能 (調理実習室)</td> <td>0</td> <td>0</td> <td>0</td> </tr> <tr> <td>集会機能 (和室)</td> <td>0</td> <td>0</td> <td>0</td> </tr> <tr> <td>集会機能 (市民活動室等)</td> <td>0</td> <td>25</td> <td>0</td> </tr> <tr> <td>教育文化機能 (音楽・視聴覚室)</td> <td>0</td> <td>0</td> <td>0</td> </tr> <tr> <td>スポーツ機能 (体育室・体育館)</td> <td>0</td> <td>0</td> <td>0</td> </tr> </tbody> </table>				機能	平成29年度	平成30年度	令和1年度	集会機能 (会議室・研修室)	6	8	7	集会機能 (多目的ホール)	22	45	50	集会機能 (調理実習室)	0	0	0	集会機能 (和室)	0	0	0	集会機能 (市民活動室等)	0	25	0	教育文化機能 (音楽・視聴覚室)	0	0	0	スポーツ機能 (体育室・体育館)	0	0	0
機能	平成29年度	平成30年度	令和1年度																																
集会機能 (会議室・研修室)	6	8	7																																
集会機能 (多目的ホール)	22	45	50																																
集会機能 (調理実習室)	0	0	0																																
集会機能 (和室)	0	0	0																																
集会機能 (市民活動室等)	0	25	0																																
教育文化機能 (音楽・視聴覚室)	0	0	0																																
スポーツ機能 (体育室・体育館)	0	0	0																																

機能別利用状況			
集会機能 (会議室・研修室)			
利用コマ数	78	/年	
利用可能コマ数	1,077	/年	
稼働率	7.2	%	
集会機能 (多目的ホール)			
利用コマ数	534	/年	
利用可能コマ数	1,077	/年	
稼働率	49.6	%	
集会機能 (調理実習室)			
利用コマ数	0	/年	
利用可能コマ数	0	/年	
稼働率	—	%	
集会機能 (和室)			
利用コマ数	0	/年	
利用可能コマ数	0	/年	
稼働率	—	%	
集会機能 (市民活動室等)			
利用コマ数	0	/年	
利用可能コマ数	0	/年	
稼働率	—	%	
教育文化機能 (音楽・視聴覚室)			
利用コマ数	0	/年	
利用可能コマ数	0	/年	
稼働率	—	%	
スポーツ機能 (体育室・体育館)			
利用コマ数	0	/年	
利用可能コマ数	0	/年	
稼働率	—	%	

支出 (万円)		150	(前年比 ▲ 6)	
運営コスト	光熱水費	60	(前年比 ▲ 11)	
	委託費※	14	(前年比 + 0)	
	維持補修費	0	(前年比 ± 0)	
	人件費	0	(前年比 ± 0)	
	その他(手数料など)	77	(前年比 + 3)	
	※清掃、警備、保守点検等に係る委託費			
収入 (万円)		0	(前年比 ± 0)	
コスト状況	使用料 (営利目的分以外)	0	(前年比 ± 0)	
	使用料 (営利目的分)	0	(前年比 ± 0)	
	その他 (目的外使用料等)	0	(前年比 ± 0)	
	施設使用料減免実施額 (万円)	0	(前年比 ± 0)	

$$\text{稼働率} = \frac{\text{利用コマ数}}{\text{利用可能コマ数 (開館日数} \times \text{使用時間区分)}}$$



注1) 支出・収入とも、それぞれの金額を表示単位未満の位で四捨五入しているため、合計と内訳の足し上げが一致しない場合があります。

備考  
 ・使用料の定めがなく、使用料収入はありません。  
 ・東日本大震災の被害を受け利用を休止していましたが、改築のうえ平成29年4月に再開しました。

用途 : コミュニティ・センター  
 所管局 : 市民局  
 所管課 : 協働まちづくり推進部地域政策課

施設名 : 古城コミュニティ・センター

令和元年度実績

施設概要			
所在・土地			
所在地	若林区古城1丁目1-15		
敷地面積	3,704 m <sup>2</sup>	敷地保有状況	所有
地図情報へのリンク	<a href="https://www2.wagmap.jp/sendacity/MAP?linkid=dd41840d-c5fb-4011-9523-36e87ac4d4f2&amp;mid=231">https://www2.wagmap.jp/sendacity/MAP?linkid=dd41840d-c5fb-4011-9523-36e87ac4d4f2&amp;mid=231</a>		
施設全体			
併設施設	児童館、コミュニティ防災センター		
建物状況			
延床面積	818 m <sup>2</sup>	建物の権利状況	所有権
建築年度	平成11年	構造	鉄筋コンクリート、鉄骨造
築年数	21年	駐車可能台数	4台

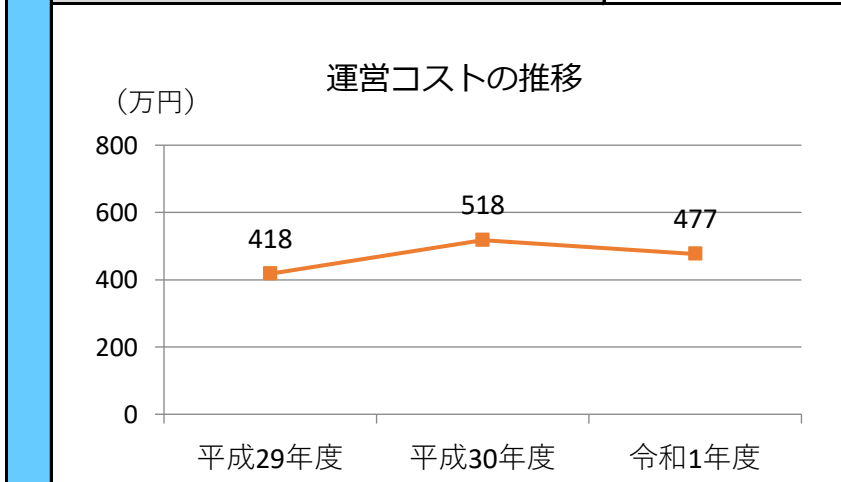
運営時間・休館日
運営時間: 9:00~21:00
休館日: 地域ごとに定めています

運営状況																																			
運営方式	その他(地域へ運営管理委託)	年間利用者数	46,146人																																
運営人員		稼働率	29.7%																																
正職員	—人	年間利用コマ数	2,880/年																																
嘱託職員等	—人	年間利用可能コマ数	9,693/年																																
機能別稼働率の推移																																			
<table border="1"> <caption>機能別稼働率の推移 (%)</caption> <thead> <tr> <th>機能</th> <th>平成29年度</th> <th>平成30年度</th> <th>令和1年度</th> </tr> </thead> <tbody> <tr> <td>集会機能(会議室・研修室)</td> <td>48</td> <td>56</td> <td>50</td> </tr> <tr> <td>集会機能(多目的ホール)</td> <td>87</td> <td>86</td> <td>79</td> </tr> <tr> <td>集会機能(調理実習室)</td> <td>17</td> <td>13</td> <td>13</td> </tr> <tr> <td>集会機能(和室)</td> <td>10</td> <td>12</td> <td>10</td> </tr> <tr> <td>集会機能(市民活動室等)</td> <td>43</td> <td>25</td> <td>36</td> </tr> <tr> <td>教育文化機能(音楽・視聴覚室)</td> <td>0</td> <td>0</td> <td>0</td> </tr> <tr> <td>スポーツ機能(体育室・体育館)</td> <td>0</td> <td>0</td> <td>0</td> </tr> </tbody> </table>				機能	平成29年度	平成30年度	令和1年度	集会機能(会議室・研修室)	48	56	50	集会機能(多目的ホール)	87	86	79	集会機能(調理実習室)	17	13	13	集会機能(和室)	10	12	10	集会機能(市民活動室等)	43	25	36	教育文化機能(音楽・視聴覚室)	0	0	0	スポーツ機能(体育室・体育館)	0	0	0
機能	平成29年度	平成30年度	令和1年度																																
集会機能(会議室・研修室)	48	56	50																																
集会機能(多目的ホール)	87	86	79																																
集会機能(調理実習室)	17	13	13																																
集会機能(和室)	10	12	10																																
集会機能(市民活動室等)	43	25	36																																
教育文化機能(音楽・視聴覚室)	0	0	0																																
スポーツ機能(体育室・体育館)	0	0	0																																

機能別利用状況			
集会機能(会議室・研修室)			
利用コマ数	1,069	/年	
利用可能コマ数	2,154	/年	
稼働率	49.6	%	
集会機能(多目的ホール)			
利用コマ数	848	/年	
利用可能コマ数	1,077	/年	
稼働率	78.7	%	
集会機能(調理実習室)			
利用コマ数	142	/年	
利用可能コマ数	1,077	/年	
稼働率	13.2	%	
集会機能(和室)			
利用コマ数	436	/年	
利用可能コマ数	4,308	/年	
稼働率	10.1	%	
集会機能(市民活動室等)			
利用コマ数	385	/年	
利用可能コマ数	1,077	/年	
稼働率	35.7	%	
教育文化機能(音楽・視聴覚室)			
利用コマ数	0	/年	
利用可能コマ数	0	/年	
稼働率	—	%	
スポーツ機能(体育室・体育館)			
利用コマ数	385	/年	
利用可能コマ数	0	/年	
稼働率	—	%	

支出(万円)		477	(前年比 ▲ 41)
運営コスト	光熱水費	317	(前年比 ▲ 3)
	委託費※	48	(前年比 + 3)
	維持補修費	35	(前年比 ▲ 45)
	人件費	0	(前年比 ± 0)
	その他(手数料など)	77	(前年比 + 3)
	※清掃、警備、保守点検等に係る委託費		
収入(万円)		0	(前年比 ± 0)
コスト状況	使用料(営利目的分以外)	0	(前年比 ± 0)
	使用料(営利目的分)	0	(前年比 ± 0)
	その他(目的外使用料等)	0	(前年比 ± 0)
	施設使用料減免実施額(万円)	0	(前年比 ± 0)

$$\text{稼働率} = \frac{\text{利用コマ数}}{\text{利用可能コマ数(開館日数} \times \text{使用時間区分)}}$$



注1) 支出・収入とも、それぞれの金額を表示単位未満の位で四捨五入しているため、合計と内訳の足し上げが一致しない場合があります。

備考  
 ・使用料の定めがなく、使用料収入はありません。

用途 : コミュニティ・センター  
 所管局 : 市民局  
 所管課 : 協働まちづくり推進部地域政策課

施設名 : 上野山コミュニティ・センター

令和元年度実績

施設概要			
所在・土地			
所在地	太白区上野山1丁目21-8		
敷地面積	600 m <sup>2</sup>	敷地保有状況	所有
地図情報へのリンク	<a href="https://www2.wagmap.jp/sendacity/MAP?linkid=68c4a876-34bb-48ec-92f4-b4f160834d66&amp;mid=231">https://www2.wagmap.jp/sendacity/MAP?linkid=68c4a876-34bb-48ec-92f4-b4f160834d66&amp;mid=231</a>		
施設全体			
併設施設	保育所		
建物状況			
延床面積	249 m <sup>2</sup>	建物の権利状況	所有権
建築年度	昭和49年	構造	鉄筋コンクリート
築年数	46年	駐車可能台数	7台

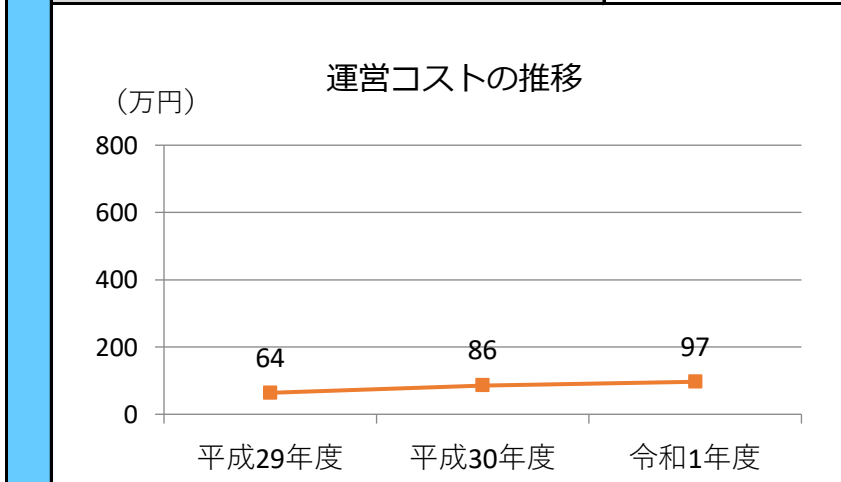
運営時間・休館日
運営時間: 9:00~21:00
休館日: 地域ごとに定めています

運営状況																																			
運営方式	その他(地域へ運営管理委託)	年間利用者数	5,570人																																
運営人員		稼働率	14.2%																																
正職員	—人	年間利用コマ数	604/年																																
嘱託職員等	—人	年間利用可能コマ数	4,260/年																																
機能別稼働率の推移																																			
<p>機能別稼働率の推移 (パーセント)</p> <table border="1"> <thead> <tr> <th>機能</th> <th>平成29年度</th> <th>平成30年度</th> <th>令和1年度</th> </tr> </thead> <tbody> <tr> <td>集会機能(会議室・研修室)</td> <td>0</td> <td>10</td> <td>11</td> </tr> <tr> <td>集会機能(多目的ホール)</td> <td>9</td> <td>0</td> <td>0</td> </tr> <tr> <td>集会機能(調理実習室)</td> <td>0</td> <td>0</td> <td>0</td> </tr> <tr> <td>集会機能(和室)</td> <td>5</td> <td>0</td> <td>0</td> </tr> <tr> <td>集会機能(市民活動室等)</td> <td>0</td> <td>15</td> <td>17</td> </tr> <tr> <td>教育文化機能(音楽・視聴覚室)</td> <td>0</td> <td>0</td> <td>0</td> </tr> <tr> <td>スポーツ機能(体育室・体育館)</td> <td>0</td> <td>0</td> <td>0</td> </tr> </tbody> </table>				機能	平成29年度	平成30年度	令和1年度	集会機能(会議室・研修室)	0	10	11	集会機能(多目的ホール)	9	0	0	集会機能(調理実習室)	0	0	0	集会機能(和室)	5	0	0	集会機能(市民活動室等)	0	15	17	教育文化機能(音楽・視聴覚室)	0	0	0	スポーツ機能(体育室・体育館)	0	0	0
機能	平成29年度	平成30年度	令和1年度																																
集会機能(会議室・研修室)	0	10	11																																
集会機能(多目的ホール)	9	0	0																																
集会機能(調理実習室)	0	0	0																																
集会機能(和室)	5	0	0																																
集会機能(市民活動室等)	0	15	17																																
教育文化機能(音楽・視聴覚室)	0	0	0																																
スポーツ機能(体育室・体育館)	0	0	0																																

機能別利用状況			
集会機能(会議室・研修室)			
利用コマ数	240	/年	
利用可能コマ数	2,130	/年	
稼働率	11.3	%	
集会機能(多目的ホール)			
利用コマ数	0	/年	
利用可能コマ数	0	/年	
稼働率	-	%	
集会機能(調理実習室)			
利用コマ数	0	/年	
利用可能コマ数	0	/年	
稼働率	-	%	
集会機能(和室)			
利用コマ数	0	/年	
利用可能コマ数	0	/年	
稼働率	-	%	
集会機能(市民活動室等)			
利用コマ数	364	/年	
利用可能コマ数	2,130	/年	
稼働率	17.1	%	
教育文化機能(音楽・視聴覚室)			
利用コマ数	0	/年	
利用可能コマ数	0	/年	
稼働率	-	%	
スポーツ機能(体育室・体育館)			
利用コマ数	0	/年	
利用可能コマ数	0	/年	
稼働率	-	%	

支出(万円)		97	(前年比 + 11)
運営コスト	光熱水費	21	(前年比 + 1)
	委託費※	10	(前年比 ▲ 18)
	維持補修費	25	(前年比 + 25)
	人件費	0	(前年比 ± 0)
	その他(手数料など)	40	(前年比 + 2)
	※清掃、警備、保守点検等に係る委託費		
収入(万円)		0	(前年比 ± 0)
コスト状況	使用料(営利目的分以外)	0	(前年比 ± 0)
	使用料(営利目的分)	0	(前年比 ± 0)
	その他(目的外使用料等)	0	(前年比 ± 0)
	施設使用料減免実施額(万円)	0	(前年比 ± 0)

$$\text{稼働率} = \frac{\text{利用コマ数}}{\text{利用可能コマ数(開館日数} \times \text{使用時間区分)}}$$



注1) 支出・収入とも、それぞれの金額を表示単位未満の位で四捨五入しているため、合計と内訳の足し上げが一致しない場合があります。

備考  
 ・使用料の定めがなく、使用料収入はありません。

用途 : コミュニティ・センター  
 所管局 : 市民局  
 所管課 : 協働まちづくり推進部地域政策課

施設名 : 上野山コミュニティ・センター別棟

令和元年度実績

施設概要			
所在・土地			
所在地	太白区上野山1丁目21-8		
敷地面積	871 m <sup>2</sup>	敷地保有状況	所有
地図情報へのリンク	<a href="https://www2.wagmap.jp/sendacity/MAP?linkid=68c4a876-34bb-48ec-92f4-b4f160834d66&amp;mid=231">https://www2.wagmap.jp/sendacity/MAP?linkid=68c4a876-34bb-48ec-92f4-b4f160834d66&amp;mid=231</a>		
施設全体			
併設施設	複合用途なし		
建物状況			
延床面積	172 m <sup>2</sup>	建物の権利状況	所有権
建築年度	平成7年	構造	木造
築年数	25年	駐車可能台数	7台

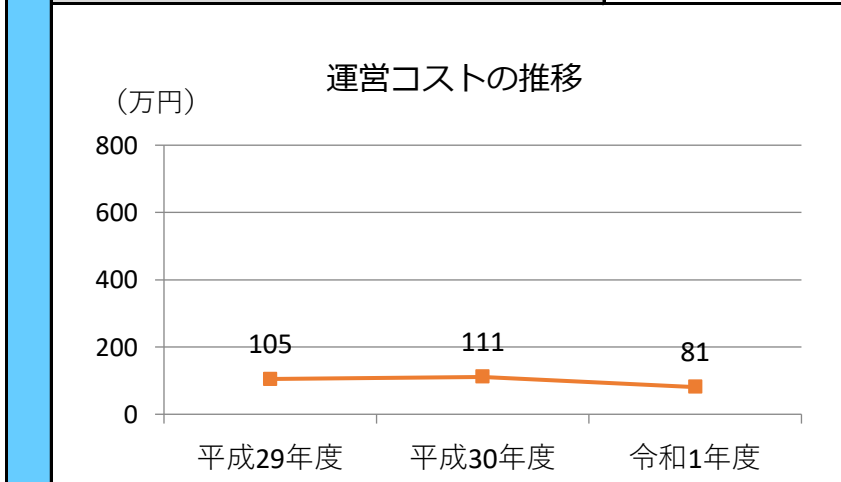
運営時間・休館日
運営時間: 9:00~21:00
休館日: 地域ごとに定めています

運営状況																																			
運営方式	その他(地域へ運営管理委託)	年間利用者数	10,080人																																
運営人員		稼働率	31.6%																																
正職員	—人	年間利用コマ数	674/年																																
嘱託職員等	—人	年間利用可能コマ数	2,130/年																																
機能別稼働率の推移																																			
<table border="1"> <caption>機能別稼働率の推移 (%)</caption> <thead> <tr> <th>機能</th> <th>平成29年度</th> <th>平成30年度</th> <th>令和1年度</th> </tr> </thead> <tbody> <tr> <td>集会機能(会議室・研修室)</td> <td>0</td> <td>0</td> <td>0</td> </tr> <tr> <td>集会機能(多目的ホール)</td> <td>56</td> <td>43</td> <td>52</td> </tr> <tr> <td>集会機能(調理実習室)</td> <td>0</td> <td>0</td> <td>0</td> </tr> <tr> <td>集会機能(和室)</td> <td>30</td> <td>17</td> <td>11</td> </tr> <tr> <td>集会機能(市民活動室等)</td> <td>0</td> <td>0</td> <td>0</td> </tr> <tr> <td>教育文化機能(音楽・視聴覚室)</td> <td>0</td> <td>0</td> <td>0</td> </tr> <tr> <td>スポーツ機能(体育室・体育館)</td> <td>0</td> <td>0</td> <td>0</td> </tr> </tbody> </table>				機能	平成29年度	平成30年度	令和1年度	集会機能(会議室・研修室)	0	0	0	集会機能(多目的ホール)	56	43	52	集会機能(調理実習室)	0	0	0	集会機能(和室)	30	17	11	集会機能(市民活動室等)	0	0	0	教育文化機能(音楽・視聴覚室)	0	0	0	スポーツ機能(体育室・体育館)	0	0	0
機能	平成29年度	平成30年度	令和1年度																																
集会機能(会議室・研修室)	0	0	0																																
集会機能(多目的ホール)	56	43	52																																
集会機能(調理実習室)	0	0	0																																
集会機能(和室)	30	17	11																																
集会機能(市民活動室等)	0	0	0																																
教育文化機能(音楽・視聴覚室)	0	0	0																																
スポーツ機能(体育室・体育館)	0	0	0																																

機能別利用状況			
集会機能(会議室・研修室)			
利用コマ数	0	/年	
利用可能コマ数	0	/年	
稼働率	—	%	
集会機能(多目的ホール)			
利用コマ数	554	/年	
利用可能コマ数	1,065	/年	
稼働率	52.0	%	
集会機能(調理実習室)			
利用コマ数	0	/年	
利用可能コマ数	0	/年	
稼働率	—	%	
集会機能(和室)			
利用コマ数	120	/年	
利用可能コマ数	1,065	/年	
稼働率	11.3	%	
集会機能(市民活動室等)			
利用コマ数	0	/年	
利用可能コマ数	0	/年	
稼働率	—	%	
教育文化機能(音楽・視聴覚室)			
利用コマ数	0	/年	
利用可能コマ数	0	/年	
稼働率	—	%	
スポーツ機能(体育室・体育館)			
利用コマ数	0	/年	
利用可能コマ数	0	/年	
稼働率	—	%	

支出(万円)	81	(前年比 ▲ 30)
光熱水費	34	(前年比 ▲ 4)
委託費※	4	(前年比 ▲ 18)
維持補修費	3	(前年比 ▲ 11)
人件費	0	(前年比 ± 0)
その他(手数料など)	40	(前年比 + 2)
※清掃、警備、保守点検等に係る委託費		
収入(万円)	0	(前年比 ± 0)
使用料(営利目的分以外)	0	(前年比 ± 0)
使用料(営利目的分)	0	(前年比 ± 0)
その他(目的外使用料等)	0	(前年比 ± 0)
施設使用料減免実施額(万円)	0	(前年比 ± 0)

$$\text{稼働率} = \frac{\text{利用コマ数}}{\text{利用可能コマ数 (開館日数} \times \text{使用時間区分)}}$$



注1) 支出・収入とも、それぞれの金額を表示単位未満の位で四捨五入しているため、合計と内訳の足し上げが一致しない場合があります。

備考  
 ・使用料の定めがなく、使用料収入はありません。

用途 : コミュニティ・センター  
 所管局 : 市民局  
 所管課 : 協働まちづくり推進部地域政策課

施設名 : 長町コミュニティ・センター

令和元年度実績

施設概要			
所在・土地			
所在地	太白区長町2丁目13-36		
敷地面積	709 m <sup>2</sup>	敷地保有状況	所有
地図情報へのリンク	<a href="https://www2.wagmap.jp/sendacity/MAP?linkid=6c4cd393-9d3b-4cfc-b8f8-402ff5eb9b41&amp;mid=231">https://www2.wagmap.jp/sendacity/MAP?linkid=6c4cd393-9d3b-4cfc-b8f8-402ff5eb9b41&amp;mid=231</a>		
施設全体			
併設施設	コミュニティ防災センター		
建物状況			
延床面積	770 m <sup>2</sup>	建物の権利状況	所有権
建築年度	平成12年	構造	鉄筋コンクリート
築年数	20年	駐車可能台数	7台

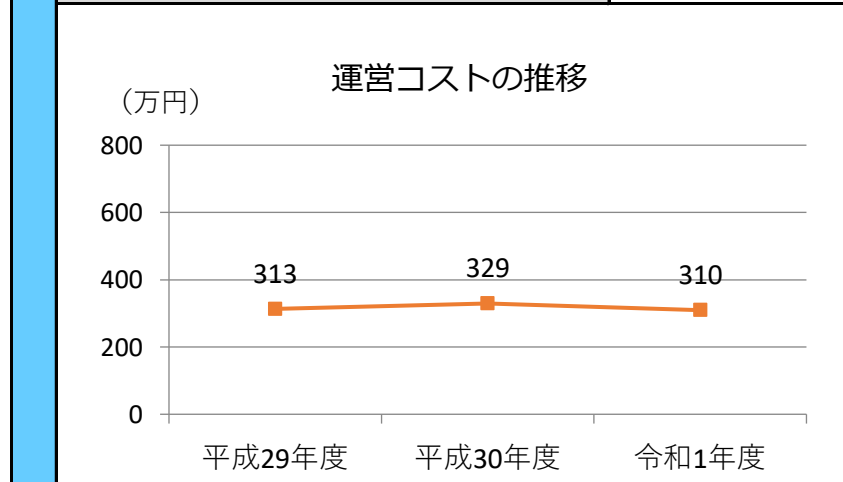
運営時間・休館日
運営時間: 9:00~21:00
休館日: 地域ごとに定めています

運営状況																																			
運営方式	その他(地域へ運営管理委託)	年間利用者数	15,634人																																
運営人員		稼働率	25.9%																																
正職員	—人	年間利用コマ数	1,380/年																																
嘱託職員等	—人	年間利用可能コマ数	5,325/年																																
機能別稼働率の推移																																			
<p>機能別稼働率の推移 (％)</p> <table border="1"> <thead> <tr> <th>機能</th> <th>平成29年度</th> <th>平成30年度</th> <th>令和1年度</th> </tr> </thead> <tbody> <tr> <td>集会機能(会議室・研修室)</td> <td>29</td> <td>28</td> <td>26</td> </tr> <tr> <td>集会機能(多目的ホール)</td> <td>47</td> <td>46</td> <td>41</td> </tr> <tr> <td>集会機能(調理実習室)</td> <td>0</td> <td>0</td> <td>0</td> </tr> <tr> <td>集会機能(和室)</td> <td>39</td> <td>39</td> <td>35</td> </tr> <tr> <td>集会機能(市民活動室等)</td> <td>1</td> <td>1</td> <td>1</td> </tr> <tr> <td>教育文化機能(音楽・視聴覚室)</td> <td>0</td> <td>0</td> <td>0</td> </tr> <tr> <td>スポーツ機能(体育室・体育館)</td> <td>0</td> <td>0</td> <td>0</td> </tr> </tbody> </table>				機能	平成29年度	平成30年度	令和1年度	集会機能(会議室・研修室)	29	28	26	集会機能(多目的ホール)	47	46	41	集会機能(調理実習室)	0	0	0	集会機能(和室)	39	39	35	集会機能(市民活動室等)	1	1	1	教育文化機能(音楽・視聴覚室)	0	0	0	スポーツ機能(体育室・体育館)	0	0	0
機能	平成29年度	平成30年度	令和1年度																																
集会機能(会議室・研修室)	29	28	26																																
集会機能(多目的ホール)	47	46	41																																
集会機能(調理実習室)	0	0	0																																
集会機能(和室)	39	39	35																																
集会機能(市民活動室等)	1	1	1																																
教育文化機能(音楽・視聴覚室)	0	0	0																																
スポーツ機能(体育室・体育館)	0	0	0																																

機能別利用状況			
集会機能(会議室・研修室)			
利用コマ数	562	/年	
利用可能コマ数	2,130	/年	
稼働率	26.4	%	
集会機能(多目的ホール)			
利用コマ数	434	/年	
利用可能コマ数	1,065	/年	
稼働率	40.8	%	
集会機能(調理実習室)			
利用コマ数	0	/年	
利用可能コマ数	0	/年	
稼働率	—	%	
集会機能(和室)			
利用コマ数	371	/年	
利用可能コマ数	1,065	/年	
稼働率	34.8	%	
集会機能(市民活動室等)			
利用コマ数	13	/年	
利用可能コマ数	1,065	/年	
稼働率	1.2	%	
教育文化機能(音楽・視聴覚室)			
利用コマ数	0	/年	
利用可能コマ数	0	/年	
稼働率	—	%	
スポーツ機能(体育室・体育館)			
利用コマ数	0	/年	
利用可能コマ数	0	/年	
稼働率	—	%	

支出(万円)		310	(前年比 ▲ 20)
運営コスト	光熱水費	118	(前年比 ▲ 6)
	委託費※	115	(前年比 ▲ 1)
	維持補修費	0	(前年比 ▲ 17)
	人件費	0	(前年比 ± 0)
	その他(手数料など)	77	(前年比 + 3)
	※清掃、警備、保守点検等に係る委託費		
収入(万円)		0	(前年比 ± 0)
コスト状況	使用料(営利目的分以外)	0	(前年比 ± 0)
	使用料(営利目的分)	0	(前年比 ± 0)
	その他(目的外使用料等)	0	(前年比 ± 0)
	施設使用料減免実施額(万円)	0	(前年比 ± 0)

$$\text{稼働率} = \frac{\text{利用コマ数}}{\text{利用可能コマ数(開館日数} \times \text{使用時間区分)}}$$



注1) 支出・収入とも、それぞれの金額を表示単位未満の位で四捨五入しているため、合計と内訳の足し上げが一致しない場合があります。

備考  
 ・使用料の定めがなく、使用料収入はありません。

用途 : コミュニティ・センター  
 所管局 : 市民局  
 所管課 : 協働まちづくり推進部地域政策課

施設名 : 緑ヶ丘コミュニティ・センター

令和元年度実績

施設概要			
所在・土地			
所在地	太白区緑ヶ丘3丁目9-19		
敷地面積	1,296 m <sup>2</sup>	敷地保有状況	所有
地図情報へのリンク	<a href="https://www2.wagmap.jp/sendacity/MAP?linkid=e04124d3-5e62-4c00-adf7-3ac7e426bbd1&amp;mid=231">https://www2.wagmap.jp/sendacity/MAP?linkid=e04124d3-5e62-4c00-adf7-3ac7e426bbd1&amp;mid=231</a>		
施設全体			
併設施設	老人憩の家、コミュニティ防災センター		
建物状況			
延床面積	465 m <sup>2</sup>	建物の権利状況	所有権
建築年度	平成19年	構造	鉄筋コンクリート
築年数	13年	駐車可能台数	6台

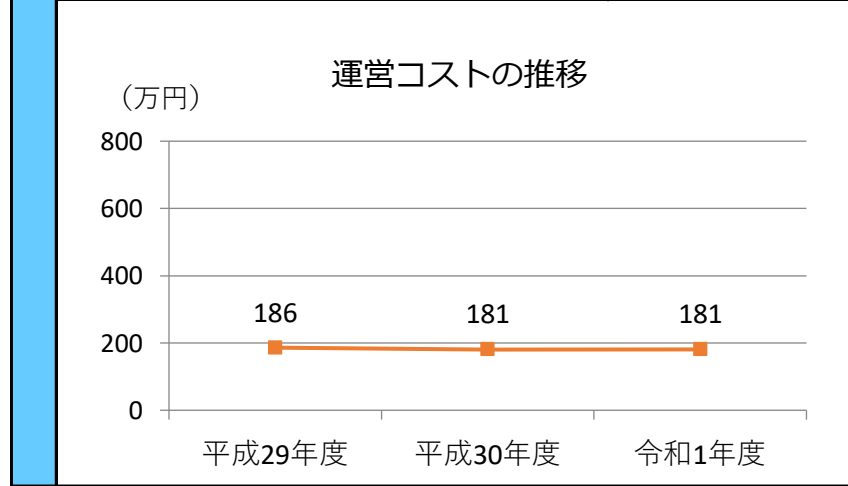
運営時間・休館日
運営時間: 9:00~21:00  休館日: 地域ごとに定めています

運営状況																																			
運営方式	その他(地域へ運営管理委託)	年間利用者数	11,294人																																
運営人員		稼働率	15.3%																																
正職員	—人	年間利用コマ数	815/年																																
嘱託職員等	—人	年間利用可能コマ数	5,325/年																																
機能別稼働率の推移																																			
<p>機能別稼働率の推移 (単位: %)</p> <table border="1"> <thead> <tr> <th>機能</th> <th>平成29年度</th> <th>平成30年度</th> <th>令和1年度</th> </tr> </thead> <tbody> <tr> <td>集会機能(会議室・研修室)</td> <td>30</td> <td>32</td> <td>29</td> </tr> <tr> <td>集会機能(多目的ホール)</td> <td>27</td> <td>25</td> <td>23</td> </tr> <tr> <td>集会機能(調理実習室)</td> <td>0</td> <td>0</td> <td>0</td> </tr> <tr> <td>集会機能(和室)</td> <td>12</td> <td>7</td> <td>7</td> </tr> <tr> <td>集会機能(市民活動室等)</td> <td>0</td> <td>8</td> <td>10</td> </tr> <tr> <td>教育文化機能(音楽・視聴覚室)</td> <td>0</td> <td>0</td> <td>0</td> </tr> <tr> <td>スポーツ機能(体育室・体育館)</td> <td>0</td> <td>0</td> <td>0</td> </tr> </tbody> </table>				機能	平成29年度	平成30年度	令和1年度	集会機能(会議室・研修室)	30	32	29	集会機能(多目的ホール)	27	25	23	集会機能(調理実習室)	0	0	0	集会機能(和室)	12	7	7	集会機能(市民活動室等)	0	8	10	教育文化機能(音楽・視聴覚室)	0	0	0	スポーツ機能(体育室・体育館)	0	0	0
機能	平成29年度	平成30年度	令和1年度																																
集会機能(会議室・研修室)	30	32	29																																
集会機能(多目的ホール)	27	25	23																																
集会機能(調理実習室)	0	0	0																																
集会機能(和室)	12	7	7																																
集会機能(市民活動室等)	0	8	10																																
教育文化機能(音楽・視聴覚室)	0	0	0																																
スポーツ機能(体育室・体育館)	0	0	0																																

機能別利用状況			
集会機能(会議室・研修室)			
利用コマ数	306	/年	
利用可能コマ数	1,065	/年	
稼働率	28.7	%	
集会機能(多目的ホール)			
利用コマ数	249	/年	
利用可能コマ数	1,065	/年	
稼働率	23.4	%	
集会機能(調理実習室)			
利用コマ数	0	/年	
利用可能コマ数	0	/年	
稼働率	—	%	
集会機能(和室)			
利用コマ数	154	/年	
利用可能コマ数	2,130	/年	
稼働率	7.2	%	
集会機能(市民活動室等)			
利用コマ数	106	/年	
利用可能コマ数	1,065	/年	
稼働率	10.0	%	
教育文化機能(音楽・視聴覚室)			
利用コマ数	0	/年	
利用可能コマ数	0	/年	
稼働率	—	%	
スポーツ機能(体育室・体育館)			
利用コマ数	0	/年	
利用可能コマ数	0	/年	
稼働率	—	%	

支出(万円)		181	(前年比 ▲ 0)
運営コスト	光熱水費	74	(前年比 ▲ 4)
	委託費※	22	(前年比 ▲ 6)
	維持補修費	9	(前年比 + 6)
	人件費	0	(前年比 ± 0)
	その他(手数料など)	77	(前年比 + 3)
	※清掃、警備、保守点検等に係る委託費		
収入(万円)		0	(前年比 ± 0)
コスト状況	使用料(営利目的分以外)	0	(前年比 ± 0)
	使用料(営利目的分)	0	(前年比 ± 0)
	その他(目的外使用料等)	0	(前年比 ± 0)
	施設使用料減免実施額(万円)	0	(前年比 ± 0)

$$\text{稼働率} = \frac{\text{利用コマ数}}{\text{利用可能コマ数(開館日数} \times \text{使用時間区分)}}$$



注1) 支出・収入とも、それぞれの金額を表示単位未満の位で四捨五入しているため、合計と内訳の足し上げが一致しない場合があります。

備考  
 ・使用料の定めがなく、使用料収入はありません。

用途 : コミュニティ・センター  
 所管局 : 市民局  
 所管課 : 協働まちづくり推進部地域政策課

施設名 : 大野田コミュニティ・センター

令和元年度実績

施設概要			
所在・土地			
所在地	太白区大野田5丁目23-5		
敷地面積	3,548	㎡	敷地保有状況 所有
地図情報へのリンク	<a href="https://www2.wagmap.jp/sendacity/MAP?linkid=c7110925-0a41-47a1-a093-62fb3d16e18b&amp;mid=231">https://www2.wagmap.jp/sendacity/MAP?linkid=c7110925-0a41-47a1-a093-62fb3d16e18b&amp;mid=231</a>		
施設全体			
併設施設	老人福祉センター、児童館、コミュニティ防災センター		
建物状況			
延床面積	788	㎡	建物の権利状況 所有権
建築年度	平成23	年	構造 鉄筋コンクリート
築年数	9	年	駐車可能台数 3 台

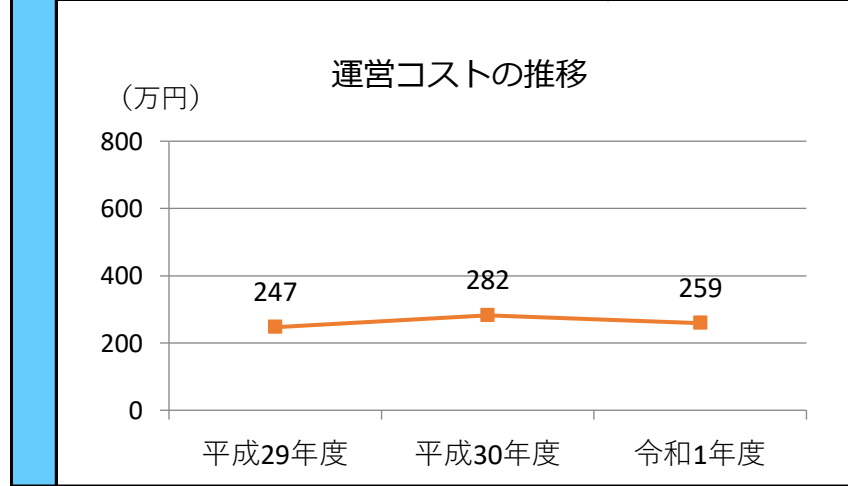
運営時間・休館日
運営時間: 9:00~21:00
休館日: 地域ごとに定めています

運営状況																																			
運営方式	その他(地域へ運営管理委託)	年間利用者数	50,761 人																																
運営人員		稼働率	53.7 %																																
正職員	— 人	年間利用コマ数	3,431 /年																																
嘱託職員等	— 人	年間利用可能コマ数	6,390 /年																																
機能別稼働率の推移																																			
<table border="1"> <caption>機能別稼働率の推移 (%)</caption> <thead> <tr> <th>機能</th> <th>平成29年度</th> <th>平成30年度</th> <th>令和1年度</th> </tr> </thead> <tbody> <tr> <td>集会機能(会議室・研修室)</td> <td>77</td> <td>70</td> <td>67</td> </tr> <tr> <td>集会機能(多目的ホール)</td> <td>90</td> <td>86</td> <td>84</td> </tr> <tr> <td>集会機能(調理実習室)</td> <td>2</td> <td>3</td> <td>2</td> </tr> <tr> <td>集会機能(和室)</td> <td>92</td> <td>85</td> <td>83</td> </tr> <tr> <td>集会機能(市民活動室等)</td> <td>16</td> <td>20</td> <td>19</td> </tr> <tr> <td>教育文化機能(音楽・視聴覚室)</td> <td>0</td> <td>0</td> <td>0</td> </tr> <tr> <td>スポーツ機能(体育室・体育館)</td> <td>0</td> <td>0</td> <td>0</td> </tr> </tbody> </table>				機能	平成29年度	平成30年度	令和1年度	集会機能(会議室・研修室)	77	70	67	集会機能(多目的ホール)	90	86	84	集会機能(調理実習室)	2	3	2	集会機能(和室)	92	85	83	集会機能(市民活動室等)	16	20	19	教育文化機能(音楽・視聴覚室)	0	0	0	スポーツ機能(体育室・体育館)	0	0	0
機能	平成29年度	平成30年度	令和1年度																																
集会機能(会議室・研修室)	77	70	67																																
集会機能(多目的ホール)	90	86	84																																
集会機能(調理実習室)	2	3	2																																
集会機能(和室)	92	85	83																																
集会機能(市民活動室等)	16	20	19																																
教育文化機能(音楽・視聴覚室)	0	0	0																																
スポーツ機能(体育室・体育館)	0	0	0																																

機能別利用状況			
集会機能(会議室・研修室)			
利用コマ数	1,433	/年	
利用可能コマ数	2,130	/年	
稼働率	67.3	%	
集会機能(多目的ホール)			
利用コマ数	890	/年	
利用可能コマ数	1,065	/年	
稼働率	83.6	%	
集会機能(調理実習室)			
利用コマ数	26	/年	
利用可能コマ数	1,065	/年	
稼働率	2.4	%	
集会機能(和室)			
利用コマ数	882	/年	
利用可能コマ数	1,065	/年	
稼働率	82.8	%	
集会機能(市民活動室等)			
利用コマ数	200	/年	
利用可能コマ数	1,065	/年	
稼働率	18.8	%	
教育文化機能(音楽・視聴覚室)			
利用コマ数	0	/年	
利用可能コマ数	0	/年	
稼働率	-	%	
スポーツ機能(体育室・体育館)			
利用コマ数	0	/年	
利用可能コマ数	0	/年	
稼働率	-	%	

支出(万円)		259 (前年比 ▲ 23)
運営コスト	光熱水費	123 (前年比 + 3)
	委託費※	77 (前年比 + 0)
	維持補修費	1 (前年比 ▲ 29)
	人件費	0 (前年比 ± 0)
	その他(手数料など)	58 (前年比 + 2)
	※清掃、警備、保守点検等に係る委託費	
収入(万円)		0 (前年比 ± 0)
コスト状況	使用料(営利目的分以外)	0 (前年比 ± 0)
	使用料(営利目的分)	0 (前年比 ± 0)
	その他(目的外使用料等)	0 (前年比 ± 0)
	施設使用料減免実施額(万円)	0 (前年比 ± 0)

$$\text{稼働率} = \frac{\text{利用コマ数}}{\text{利用可能コマ数(開館日数} \times \text{使用時間区分)}}$$



注1) 支出・収入とも、それぞれの金額を表示単位未満の位で四捨五入しているため、合計と内訳の足し上げが一致しない場合があります。

備考  
 ・使用料の定めがなく、使用料収入はありません。

用途 : コミュニティ・センター  
 所管局 : 市民局  
 所管課 : 協働まちづくり推進部地域政策課

施設名 : 大野田コミュニティ・センター別館

令和元年度実績

施設概要			
所在・土地			
所在地	太白区大野田3丁目8-1		
敷地面積	676 m <sup>2</sup>	敷地保有状況	所有
地図情報へのリンク	<a href="https://www2.wagmap.jp/sendacity/MAP?linkid=2272fcb3-e464-4df8-b96a-61cf76eeadd9&amp;mid=231">https://www2.wagmap.jp/sendacity/MAP?linkid=2272fcb3-e464-4df8-b96a-61cf76eeadd9&amp;mid=231</a>		
施設全体			
併設施設	コミュニティ防災センター		
建物状況			
延床面積	168 m <sup>2</sup>	建物の権利状況	所有権
建築年度	平成6年	構造	所有
築年数	26年	駐車可能台数	台

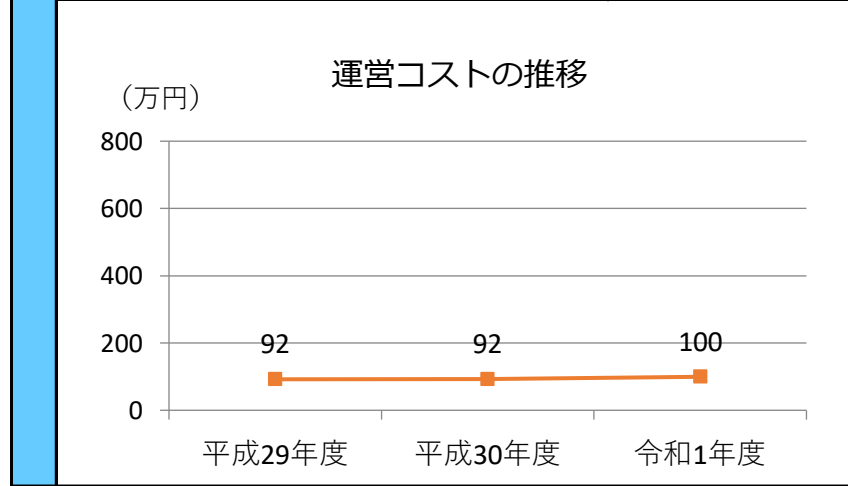
運営時間・休館日
運営時間: 9:00~21:00
休館日: 地域ごとに定めています

運営状況																																			
運営方式	その他(地域へ運営管理委託)	年間利用者数	5,531 人																																
運営人員		稼働率	35.0 %																																
正職員	— 人	年間利用コマ数	746 /年																																
嘱託職員等	— 人	年間利用可能コマ数	2,130 /年																																
機能別稼働率の推移																																			
<table border="1"> <caption>機能別稼働率の推移 (%)</caption> <thead> <tr> <th>機能</th> <th>平成29年度</th> <th>平成30年度</th> <th>令和1年度</th> </tr> </thead> <tbody> <tr> <td>集会機能(会議室・研修室)</td> <td>0</td> <td>0</td> <td>0</td> </tr> <tr> <td>集会機能(多目的ホール)</td> <td>60</td> <td>57</td> <td>53</td> </tr> <tr> <td>集会機能(調理実習室)</td> <td>0</td> <td>0</td> <td>0</td> </tr> <tr> <td>集会機能(和室)</td> <td>21</td> <td>21</td> <td>17</td> </tr> <tr> <td>集会機能(市民活動室等)</td> <td>0</td> <td>0</td> <td>0</td> </tr> <tr> <td>教育文化機能(音楽・視聴覚室)</td> <td>0</td> <td>0</td> <td>0</td> </tr> <tr> <td>スポーツ機能(体育室・体育館)</td> <td>0</td> <td>0</td> <td>0</td> </tr> </tbody> </table>				機能	平成29年度	平成30年度	令和1年度	集会機能(会議室・研修室)	0	0	0	集会機能(多目的ホール)	60	57	53	集会機能(調理実習室)	0	0	0	集会機能(和室)	21	21	17	集会機能(市民活動室等)	0	0	0	教育文化機能(音楽・視聴覚室)	0	0	0	スポーツ機能(体育室・体育館)	0	0	0
機能	平成29年度	平成30年度	令和1年度																																
集会機能(会議室・研修室)	0	0	0																																
集会機能(多目的ホール)	60	57	53																																
集会機能(調理実習室)	0	0	0																																
集会機能(和室)	21	21	17																																
集会機能(市民活動室等)	0	0	0																																
教育文化機能(音楽・視聴覚室)	0	0	0																																
スポーツ機能(体育室・体育館)	0	0	0																																

機能別利用状況			
集会機能(会議室・研修室)			
利用コマ数	0	/年	
利用可能コマ数	0	/年	
稼働率	—	%	
集会機能(多目的ホール)			
利用コマ数	563	/年	
利用可能コマ数	1,065	/年	
稼働率	52.9	%	
集会機能(調理実習室)			
利用コマ数	0	/年	
利用可能コマ数	0	/年	
稼働率	—	%	
集会機能(和室)			
利用コマ数	183	/年	
利用可能コマ数	1,065	/年	
稼働率	17.2	%	
集会機能(市民活動室等)			
利用コマ数	0	/年	
利用可能コマ数	0	/年	
稼働率	—	%	
教育文化機能(音楽・視聴覚室)			
利用コマ数	0	/年	
利用可能コマ数	0	/年	
稼働率	—	%	
スポーツ機能(体育室・体育館)			
利用コマ数	0	/年	
利用可能コマ数	0	/年	
稼働率	—	%	

支出(万円)		100	(前年比 + 7)	
運営コスト	光熱水費	27	(前年比 ▲ 2)	
	委託費※	7	(前年比 ▲ 1)	
	維持補修費	7	(前年比 + 7)	
	人件費	0	(前年比 ± 0)	
	その他(手数料など)	58	(前年比 + 2)	
	※清掃、警備、保守点検等に係る委託費			
収入(万円)		0	(前年比 ± 0)	
コスト状況	使用料(営利目的分以外)	0	(前年比 ± 0)	
	使用料(営利目的分)	0	(前年比 ± 0)	
	その他(目的外使用料等)	0	(前年比 ± 0)	
	施設使用料減免実施額(万円)	0	(前年比 ± 0)	

$$\text{稼働率} = \frac{\text{利用コマ数}}{\text{利用可能コマ数(開館日数} \times \text{使用時間区分)}}$$



注1) 支出・収入とも、それぞれの金額を表示単位未満の位で四捨五入しているため、合計と内訳の足し上げが一致しない場合があります。

備考  
 ・使用料の定めがなく、使用料収入はありません。



用途 : コミュニティ・センター  
 所管局 : 市民局  
 所管課 : 協働まちづくり推進部地域政策課

施設名 : 向山コミュニティ・センター

令和元年度実績

施設概要			
所在・土地			
所在地	太白区菟ヶ丘9-1		
敷地面積	877 m <sup>2</sup>	敷地保有状況	所有
地図情報へのリンク	<a href="https://www2.wagmap.jp/sendacity/MAP?linkid=19b917a7-0bbc-4bfa-b324-5a596d968580&amp;mid=231">https://www2.wagmap.jp/sendacity/MAP?linkid=19b917a7-0bbc-4bfa-b324-5a596d968580&amp;mid=231</a>		
施設全体			
併設施設	愛宕中学校体育館、老人憩の家、コミュニティ防災センター		
建物状況			
延床面積	555 m <sup>2</sup>	建物の権利状況	所有権
建築年度	昭和57年	構造	鉄筋コンクリート
築年数	38年	駐車可能台数	3台

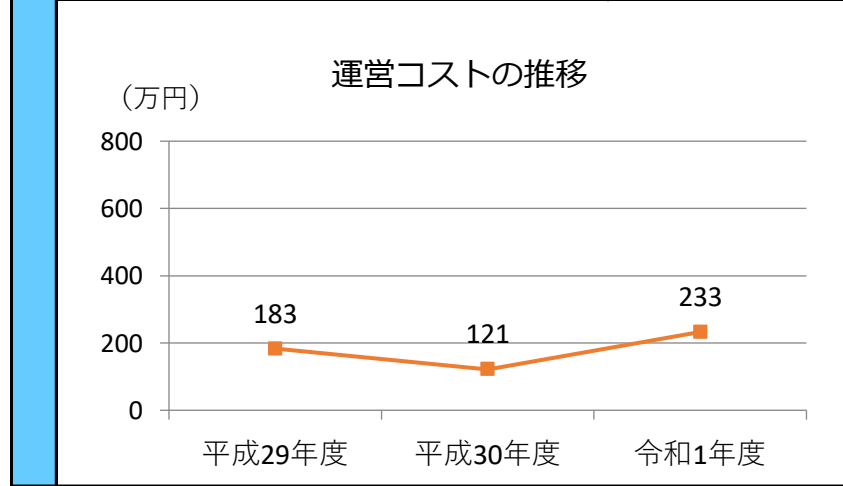
運営時間・休館日
運営時間: 9:00~21:00
休館日: 地域ごとに定めています

運営状況																																			
運営方式	その他(地域へ運営管理委託)	年間利用者数	4,622人																																
運営人員		稼働率	11.7%																																
正職員	—人	年間利用コマ数	500/年																																
嘱託職員等	—人	年間利用可能コマ数	4,260/年																																
機能別稼働率の推移																																			
<p>機能別稼働率の推移 (パーセント)</p> <table border="1"> <thead> <tr> <th>機能種別</th> <th>平成29年度</th> <th>平成30年度</th> <th>令和1年度</th> </tr> </thead> <tbody> <tr> <td>集会機能(会議室・研修室)</td> <td>24</td> <td>15</td> <td>12</td> </tr> <tr> <td>集会機能(多目的ホール)</td> <td>14</td> <td>14</td> <td>11</td> </tr> <tr> <td>集会機能(調理実習室)</td> <td>0</td> <td>0</td> <td>0</td> </tr> <tr> <td>集会機能(和室)</td> <td>5</td> <td>5</td> <td>0</td> </tr> <tr> <td>集会機能(市民活動室等)</td> <td>0</td> <td>0</td> <td>0</td> </tr> <tr> <td>教育文化機能(音楽・視聴覚室)</td> <td>0</td> <td>0</td> <td>0</td> </tr> <tr> <td>スポーツ機能(体育室・体育館)</td> <td>0</td> <td>0</td> <td>0</td> </tr> </tbody> </table>				機能種別	平成29年度	平成30年度	令和1年度	集会機能(会議室・研修室)	24	15	12	集会機能(多目的ホール)	14	14	11	集会機能(調理実習室)	0	0	0	集会機能(和室)	5	5	0	集会機能(市民活動室等)	0	0	0	教育文化機能(音楽・視聴覚室)	0	0	0	スポーツ機能(体育室・体育館)	0	0	0
機能種別	平成29年度	平成30年度	令和1年度																																
集会機能(会議室・研修室)	24	15	12																																
集会機能(多目的ホール)	14	14	11																																
集会機能(調理実習室)	0	0	0																																
集会機能(和室)	5	5	0																																
集会機能(市民活動室等)	0	0	0																																
教育文化機能(音楽・視聴覚室)	0	0	0																																
スポーツ機能(体育室・体育館)	0	0	0																																

機能別利用状況			
集会機能(会議室・研修室)			
利用コマ数	384	/年	
利用可能コマ数	3,195	/年	
稼働率	12.0	%	
集会機能(多目的ホール)			
利用コマ数	116	/年	
利用可能コマ数	1,065	/年	
稼働率	10.9	%	
集会機能(調理実習室)			
利用コマ数	0	/年	
利用可能コマ数	0	/年	
稼働率	—	%	
集会機能(和室)			
利用コマ数	254	/年	
利用可能コマ数	0	/年	
稼働率	—	%	
集会機能(市民活動室等)			
利用コマ数	0	/年	
利用可能コマ数	0	/年	
稼働率	—	%	
教育文化機能(音楽・視聴覚室)			
利用コマ数	0	/年	
利用可能コマ数	0	/年	
稼働率	—	%	
スポーツ機能(体育室・体育館)			
利用コマ数	0	/年	
利用可能コマ数	0	/年	
稼働率	—	%	

支出(万円)		233	(前年比 + 111)	
運営コスト	光熱水費	74	(前年比 + 19)	
	委託費※	15	(前年比 + 6)	
	維持補修費	68	(前年比 + 57)	
	人件費	0	(前年比 ± 0)	
	その他(手数料など)	77	(前年比 + 29)	
	※清掃、警備、保守点検等に係る委託費			
収入(万円)		0	(前年比 ± 0)	
コスト状況	使用料(営利目的分以外)	0	(前年比 ± 0)	
	使用料(営利目的分)	0	(前年比 ± 0)	
	その他(目的外使用料等)	0	(前年比 ± 0)	
	施設使用料減免実施額(万円)	0	(前年比 ± 0)	

$$\text{稼働率} = \frac{\text{利用コマ数}}{\text{利用可能コマ数(開館日数} \times \text{使用時間区分)}}$$



注1) 支出・収入とも、それぞれの金額を表示単位未満の位で四捨五入しているため、合計と内訳の足し上げが一致しない場合があります。

備考  
 ・使用料の定めがなく、使用料収入はありません。

用途 : コミュニティ・センター  
 所管局 : 市民局  
 所管課 : 協働まちづくり推進部地域政策課

施設名 : 西中田コミュニティ・センター

令和元年度実績

施設概要			
所在・土地			
所在地	太白区西中田7丁目6-24		
敷地面積	990 m <sup>2</sup>	敷地保有状況	所有
地図情報へのリンク	<a href="https://www2.wagmap.jp/sendacity/MAP?linkid=368b46e3-b57d-4086-aec6-a54e53d5dd75&amp;mid=231">https://www2.wagmap.jp/sendacity/MAP?linkid=368b46e3-b57d-4086-aec6-a54e53d5dd75&amp;mid=231</a>		
施設全体			
併設施設	コミュニティ防災センター		
建物状況			
延床面積	789 m <sup>2</sup>	建物の権利状況	所有権
建築年度	昭和60年	構造	鉄筋コンクリート
築年数	35年	駐車可能台数	10台

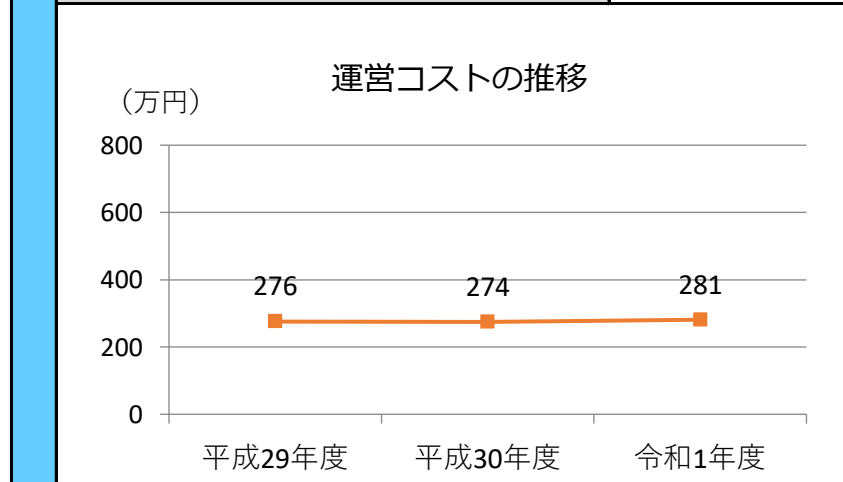
運営時間・休館日
運営時間: 9:00~21:00
休館日: 地域ごとに定めています

運営状況			
運営方式	その他(地域へ運営管理委託)	年間利用者数	30,375人
運営人員		稼働率	54.0%
正職員	—人	年間利用コマ数	2,874/年
嘱託職員等	—人	年間利用可能コマ数	5,325/年
機能別稼働率の推移			

機能別利用状況			
集会機能(会議室・研修室)			
利用コマ数	570	/年	
利用可能コマ数	1,065	/年	
稼働率	53.5	%	
集会機能(多目的ホール)			
利用コマ数	780	/年	
利用可能コマ数	1,065	/年	
稼働率	73.2	%	
集会機能(調理実習室)			
利用コマ数	0	/年	
利用可能コマ数	0	/年	
稼働率	—	%	
集会機能(和室)			
利用コマ数	1,524	/年	
利用可能コマ数	3,195	/年	
稼働率	47.7	%	
集会機能(市民活動室等)			
利用コマ数	0	/年	
利用可能コマ数	0	/年	
稼働率	—	%	
教育文化機能(音楽・視聴覚室)			
利用コマ数	0	/年	
利用可能コマ数	0	/年	
稼働率	—	%	
スポーツ機能(体育室・体育館)			
利用コマ数	0	/年	
利用可能コマ数	0	/年	
稼働率	—	%	

支出(万円)	281	(前年比 + 7)
光熱水費	111	(前年比 ▲ 2)
委託費※	86	(前年比 ▲ 3)
維持補修費	8	(前年比 + 8)
人件費	0	(前年比 ± 0)
その他(手数料など)	77	(前年比 + 3)
※清掃、警備、保守点検等に係る委託費		
収入(万円)	0	(前年比 ± 0)
使用料(営利目的分以外)	0	(前年比 ± 0)
使用料(営利目的分)	0	(前年比 ± 0)
その他(目的外使用料等)	0	(前年比 ± 0)
施設使用料減免実施額(万円)	0	(前年比 ± 0)

$$\text{稼働率} = \frac{\text{利用コマ数}}{\text{利用可能コマ数(開館日数} \times \text{使用時間区分)}}$$



注1) 支出・収入とも、それぞれの金額を表示単位未満の位で四捨五入しているため、合計と内訳の足し上げが一致しない場合があります。

備考  
 ・使用料の定めがなく、使用料収入はありません。

用途 : コミュニティ・センター  
 所管局 : 市民局  
 所管課 : 協働まちづくり推進部地域政策課

施設名 : 郡山コミュニティ・センター

令和元年度実績

施設概要			
所在・土地			
所在地	太白区郡山5丁目7-1		
敷地面積	996 m <sup>2</sup>	敷地保有状況	所有
地図情報へのリンク	<a href="https://www2.wagmap.jp/sendacity/MAP?linkid=a9262a7f-34dd-4c12-92f1-940dde7526db&amp;mid=231">https://www2.wagmap.jp/sendacity/MAP?linkid=a9262a7f-34dd-4c12-92f1-940dde7526db&amp;mid=231</a>		
施設全体			
併設施設	老人憩の家、コミュニティ防災センター		
建物状況			
延床面積	510 m <sup>2</sup>	建物の権利状況	所有権
建築年度	平成2年	構造	鉄骨造
築年数	30年	駐車可能台数	3台

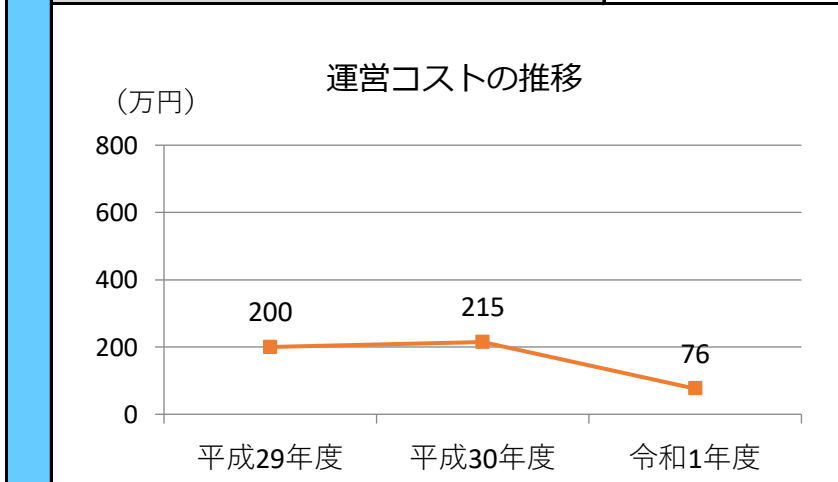
運営時間・休館日
運営時間: 9:00~21:00
休館日: 地域ごとに定めています

運営状況																																			
運営方式	その他(地域へ運営管理委託)	年間利用者数	3,944人																																
運営人員		稼働率	9.1%																																
正職員	—人	年間利用コマ数	267/年																																
嘱託職員等	—人	年間利用可能コマ数	2,928/年																																
機能別稼働率の推移																																			
<p>機能別稼働率の推移 (パーセント)</p> <table border="1"> <thead> <tr> <th>機能</th> <th>平成29年度</th> <th>平成30年度</th> <th>令和1年度</th> </tr> </thead> <tbody> <tr> <td>集会機能(会議室・研修室)</td> <td>19</td> <td>19</td> <td>7</td> </tr> <tr> <td>集会機能(多目的ホール)</td> <td>35</td> <td>33</td> <td>23</td> </tr> <tr> <td>集会機能(調理実習室)</td> <td>0</td> <td>0</td> <td>0</td> </tr> <tr> <td>集会機能(和室)</td> <td>7</td> <td>7</td> <td>5</td> </tr> <tr> <td>集会機能(市民活動室等)</td> <td>16</td> <td>19</td> <td>15</td> </tr> <tr> <td>教育文化機能(音楽・視聴覚室)</td> <td>0</td> <td>0</td> <td>0</td> </tr> <tr> <td>スポーツ機能(体育室・体育館)</td> <td>0</td> <td>0</td> <td>0</td> </tr> </tbody> </table>				機能	平成29年度	平成30年度	令和1年度	集会機能(会議室・研修室)	19	19	7	集会機能(多目的ホール)	35	33	23	集会機能(調理実習室)	0	0	0	集会機能(和室)	7	7	5	集会機能(市民活動室等)	16	19	15	教育文化機能(音楽・視聴覚室)	0	0	0	スポーツ機能(体育室・体育館)	0	0	0
機能	平成29年度	平成30年度	令和1年度																																
集会機能(会議室・研修室)	19	19	7																																
集会機能(多目的ホール)	35	33	23																																
集会機能(調理実習室)	0	0	0																																
集会機能(和室)	7	7	5																																
集会機能(市民活動室等)	16	19	15																																
教育文化機能(音楽・視聴覚室)	0	0	0																																
スポーツ機能(体育室・体育館)	0	0	0																																

機能別利用状況			
集会機能(会議室・研修室)			
利用コマ数	77	/年	
利用可能コマ数	1,098	/年	
稼働率	7.0	%	
集会機能(多目的ホール)			
利用コマ数	84	/年	
利用可能コマ数	366	/年	
稼働率	23.0	%	
集会機能(調理実習室)			
利用コマ数	0	/年	
利用可能コマ数	0	/年	
稼働率	—	%	
集会機能(和室)			
利用コマ数	50	/年	
利用可能コマ数	1,098	/年	
稼働率	4.6	%	
集会機能(市民活動室等)			
利用コマ数	56	/年	
利用可能コマ数	366	/年	
稼働率	15.3	%	
教育文化機能(音楽・視聴覚室)			
利用コマ数	0	/年	
利用可能コマ数	0	/年	
稼働率	—	%	
スポーツ機能(体育室・体育館)			
利用コマ数	0	/年	
利用可能コマ数	0	/年	
稼働率	—	%	

支出(万円)		76	(前年比 ▲139)	
運営コスト	光熱水費	29	(前年比 ▲56)	
	委託費※	10	(前年比 ▲48)	
	維持補修費	0	(前年比 ±0)	
	人件費	0	(前年比 ±0)	
	その他(手数料など)	38	(前年比 ▲36)	
	※清掃、警備、保守点検等に係る委託費			
収入(万円)		0	(前年比 ±0)	
コスト状況	使用料(営利目的分以外)	0	(前年比 ±0)	
	使用料(営利目的分)	0	(前年比 ±0)	
	その他(目的外使用料等)	0	(前年比 ±0)	
	施設使用料減免実施額(万円)	0	(前年比 ±0)	

$$\text{稼働率} = \frac{\text{利用コマ数}}{\text{利用可能コマ数(開館日数} \times \text{使用時間区分)}}$$



注1) 支出・収入とも、それぞれの金額を表示単位未満の位で四捨五入しているため、合計と内訳の足し上げが一致しない場合があります。

備考  
 ・使用料の定めがなく、使用料収入はありません。  
 ・大規模改修工事により平成31年7月から令和2年2月まで休館したため、過年度よりも利用可能コマ数が少なくなっています。

用途 : コミュニティ・センター  
 所管局 : 市民局  
 所管課 : 協働まちづくり推進部地域政策課

施設名 : 太白コミュニティ・センター

令和元年度実績

施設概要			
所在・土地			
所在地	太白区山田自由ヶ丘27-21		
敷地面積	1,181 m <sup>2</sup>	敷地保有状況	所有
地図情報へのリンク	<a href="https://www2.wagmap.jp/sendacity/MAP?linkid=81b08344-fa25-4a5b-a6e1-6aef7c3a5682&amp;mid=231">https://www2.wagmap.jp/sendacity/MAP?linkid=81b08344-fa25-4a5b-a6e1-6aef7c3a5682&amp;mid=231</a>		
施設全体			
併設施設	老人憩の家、コミュニティ防災センター		
建物状況			
延床面積	1050 m <sup>2</sup>	建物の権利状況	所有権
建築年度	平成3年	構造	鉄筋コンクリート
築年数	29年	駐車可能台数	7台

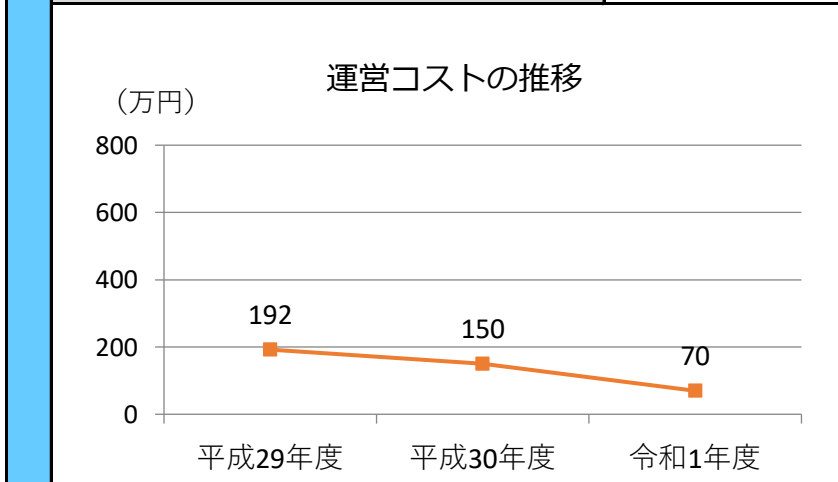
運営時間・休館日
運営時間: 9:00~21:00
休館日: 地域ごとに定めています

運営状況																																			
運営方式	その他(地域へ運営管理委託)	年間利用者数	1,241人																																
運営人員		稼働率	10.1%																																
正職員	—人	年間利用コマ数	111/年																																
嘱託職員等	—人	年間利用可能コマ数	1,098/年																																
機能別稼働率の推移																																			
<p>機能別稼働率の推移 (単位: %)</p> <table border="1"> <thead> <tr> <th>機能種別</th> <th>平成29年度</th> <th>平成30年度</th> <th>令和1年度</th> </tr> </thead> <tbody> <tr> <td>集会機能(会議室・研修室)</td> <td>16</td> <td>19</td> <td>13</td> </tr> <tr> <td>集会機能(多目的ホール)</td> <td>26</td> <td>15</td> <td>10</td> </tr> <tr> <td>集会機能(調理実習室)</td> <td>0</td> <td>0</td> <td>0</td> </tr> <tr> <td>集会機能(和室)</td> <td>10</td> <td>4</td> <td>6</td> </tr> <tr> <td>集会機能(市民活動室等)</td> <td>0</td> <td>0</td> <td>16</td> </tr> <tr> <td>教育文化機能(音楽・視聴覚室)</td> <td>0</td> <td>0</td> <td>0</td> </tr> <tr> <td>スポーツ機能(体育室・体育館)</td> <td>0</td> <td>0</td> <td>0</td> </tr> </tbody> </table>				機能種別	平成29年度	平成30年度	令和1年度	集会機能(会議室・研修室)	16	19	13	集会機能(多目的ホール)	26	15	10	集会機能(調理実習室)	0	0	0	集会機能(和室)	10	4	6	集会機能(市民活動室等)	0	0	16	教育文化機能(音楽・視聴覚室)	0	0	0	スポーツ機能(体育室・体育館)	0	0	0
機能種別	平成29年度	平成30年度	令和1年度																																
集会機能(会議室・研修室)	16	19	13																																
集会機能(多目的ホール)	26	15	10																																
集会機能(調理実習室)	0	0	0																																
集会機能(和室)	10	4	6																																
集会機能(市民活動室等)	0	0	16																																
教育文化機能(音楽・視聴覚室)	0	0	0																																
スポーツ機能(体育室・体育館)	0	0	0																																

機能別利用状況			
集会機能(会議室・研修室)			
利用コマ数	46	/年	
利用可能コマ数	366	/年	
稼働率	12.6	%	
集会機能(多目的ホール)			
利用コマ数	35	/年	
利用可能コマ数	366	/年	
稼働率	9.6	%	
集会機能(調理実習室)			
利用コマ数	0	/年	
利用可能コマ数	0	/年	
稼働率	-	%	
集会機能(和室)			
利用コマ数	15	/年	
利用可能コマ数	273	/年	
稼働率	5.5	%	
集会機能(市民活動室等)			
利用コマ数	15	/年	
利用可能コマ数	93	/年	
稼働率	16.1	%	
教育文化機能(音楽・視聴覚室)			
利用コマ数	0	/年	
利用可能コマ数	0	/年	
稼働率	-	%	
スポーツ機能(体育室・体育館)			
利用コマ数	0	/年	
利用可能コマ数	0	/年	
稼働率	-	%	

コスト状況		金額(万円)	前年比	
支出(万円)		70	(前年比 ▲ 80)	
運営コスト	光熱水費	25	(前年比 ▲ 34)	
	委託費※	7	(前年比 ▲ 11)	
	維持補修費	0	(前年比 ± 0)	
	人件費	0	(前年比 ± 0)	
	その他(手数料など)	38	(前年比 ▲ 36)	
	※清掃、警備、保守点検等に係る委託費			
	収入(万円)		0	(前年比 ± 0)
施設使用料減免実施額(万円)	使用料(営利目的分以外)	0	(前年比 ± 0)	
	使用料(営利目的分)	0	(前年比 ± 0)	
	その他(目的外使用料等)	0	(前年比 ± 0)	
	施設使用料減免実施額(万円)	0	(前年比 ± 0)	

$$\text{稼働率} = \frac{\text{利用コマ数}}{\text{利用可能コマ数(開館日数} \times \text{使用時間区分)}}$$



注1) 支出・収入とも、それぞれの金額を表示単位未満の位で四捨五入しているため、合計と内訳の足し上げが一致しない場合があります。

備考  
 ・使用料の定めがなく、使用料収入はありません。  
 ・大規模改修工事により平成31年7月から令和2年2月まで休館したため、過年度よりも利用可能コマ数が少なくなっています。

用途 : コミュニティ・センター  
 所管局 : 市民局  
 所管課 : 協働まちづくり推進部地域政策課

施設名 : 袋原コミュニティ・センター

令和元年度実績

施設概要			
所在・土地			
所在地	太白区東中田5丁目13-11		
敷地面積	1,032 m <sup>2</sup>	敷地保有状況	所有
地図情報へのリンク	<a href="https://www2.wagmap.jp/sendacity/MAP?linkid=c33b0755-595b-47fb-9bd5-ac166f9fe93c&amp;mid=231">https://www2.wagmap.jp/sendacity/MAP?linkid=c33b0755-595b-47fb-9bd5-ac166f9fe93c&amp;mid=231</a>		
施設全体			
併設施設	老人憩の家、コミュニティ防災センター		
建物状況			
延床面積	348 m <sup>2</sup>	建物の権利状況	所有権
建築年度	平成5年	構造	鉄骨造
築年数	27年	駐車可能台数	0台

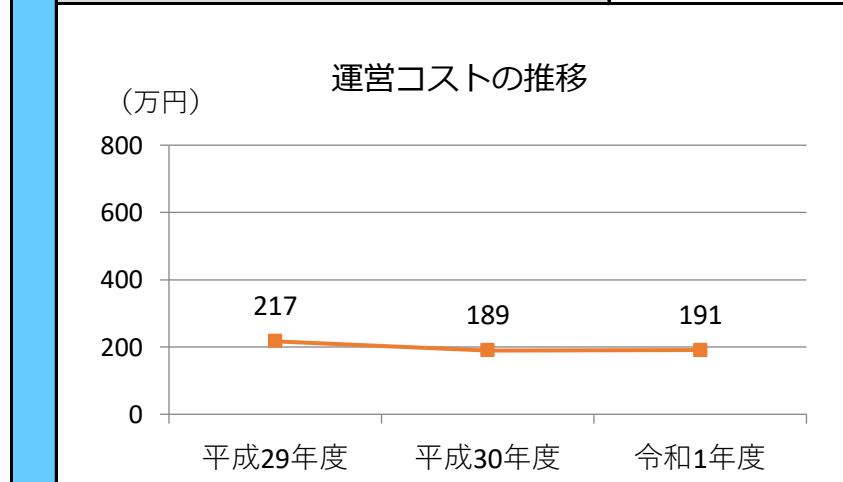
運営時間・休館日
運営時間: 9:00~21:00
休館日: 地域ごとに定めています

運営状況																																			
運営方式	その他(地域へ運営管理委託)	年間利用者数	31,275人																																
運営人員		稼働率	35.8%																																
正職員	—人	年間利用コマ数	1,906/年																																
嘱託職員等	—人	年間利用可能コマ数	5,325/年																																
機能別稼働率の推移																																			
<table border="1"> <caption>機能別稼働率の推移 (%)</caption> <thead> <tr> <th>機能</th> <th>平成29年度</th> <th>平成30年度</th> <th>令和1年度</th> </tr> </thead> <tbody> <tr> <td>集会機能(会議室・研修室)</td> <td>57</td> <td>64</td> <td>60</td> </tr> <tr> <td>集会機能(多目的ホール)</td> <td>68</td> <td>71</td> <td>64</td> </tr> <tr> <td>集会機能(調理実習室)</td> <td>0</td> <td>0</td> <td>0</td> </tr> <tr> <td>集会機能(和室)</td> <td>18</td> <td>19</td> <td>18</td> </tr> <tr> <td>集会機能(市民活動室等)</td> <td>0</td> <td>0</td> <td>0</td> </tr> <tr> <td>教育文化機能(音楽・視聴覚室)</td> <td>0</td> <td>0</td> <td>0</td> </tr> <tr> <td>スポーツ機能(体育室・体育館)</td> <td>0</td> <td>0</td> <td>0</td> </tr> </tbody> </table>				機能	平成29年度	平成30年度	令和1年度	集会機能(会議室・研修室)	57	64	60	集会機能(多目的ホール)	68	71	64	集会機能(調理実習室)	0	0	0	集会機能(和室)	18	19	18	集会機能(市民活動室等)	0	0	0	教育文化機能(音楽・視聴覚室)	0	0	0	スポーツ機能(体育室・体育館)	0	0	0
機能	平成29年度	平成30年度	令和1年度																																
集会機能(会議室・研修室)	57	64	60																																
集会機能(多目的ホール)	68	71	64																																
集会機能(調理実習室)	0	0	0																																
集会機能(和室)	18	19	18																																
集会機能(市民活動室等)	0	0	0																																
教育文化機能(音楽・視聴覚室)	0	0	0																																
スポーツ機能(体育室・体育館)	0	0	0																																

機能別利用状況			
集会機能(会議室・研修室)			
利用コマ数	637	/年	
利用可能コマ数	1,065	/年	
稼働率	59.8	%	
集会機能(多目的ホール)			
利用コマ数	682	/年	
利用可能コマ数	1,065	/年	
稼働率	64.0	%	
集会機能(調理実習室)			
利用コマ数	0	/年	
利用可能コマ数	0	/年	
稼働率	—	%	
集会機能(和室)			
利用コマ数	587	/年	
利用可能コマ数	3,195	/年	
稼働率	18.4	%	
集会機能(市民活動室等)			
利用コマ数	0	/年	
利用可能コマ数	0	/年	
稼働率	—	%	
教育文化機能(音楽・視聴覚室)			
利用コマ数	0	/年	
利用可能コマ数	0	/年	
稼働率	—	%	
スポーツ機能(体育室・体育館)			
利用コマ数	0	/年	
利用可能コマ数	0	/年	
稼働率	—	%	

支出(万円)		191	(前年比 + 1)
運営コスト	光熱水費	92	(前年比 ▲ 2)
	委託費※	8	(前年比 ▲ 5)
	維持補修費	14	(前年比 + 4)
	人件費	0	(前年比 ± 0)
	その他(手数料など)	77	(前年比 + 3)
	※清掃、警備、保守点検等に係る委託費		
収入(万円)		0	(前年比 ± 0)
コスト状況	使用料(営利目的分以外)	0	(前年比 ± 0)
	使用料(営利目的分)	0	(前年比 ± 0)
	その他(目的外使用料等)	0	(前年比 ± 0)
	施設使用料減免実施額(万円)	0	(前年比 ± 0)

$$\text{稼働率} = \frac{\text{利用コマ数}}{\text{利用可能コマ数(開館日数} \times \text{使用時間区分)}}$$



注1) 支出・収入とも、それぞれの金額を表示単位未満の位で四捨五入しているため、合計と内訳の足し上げが一致しない場合があります。

備考  
 ・使用料の定めがなく、使用料収入はありません。

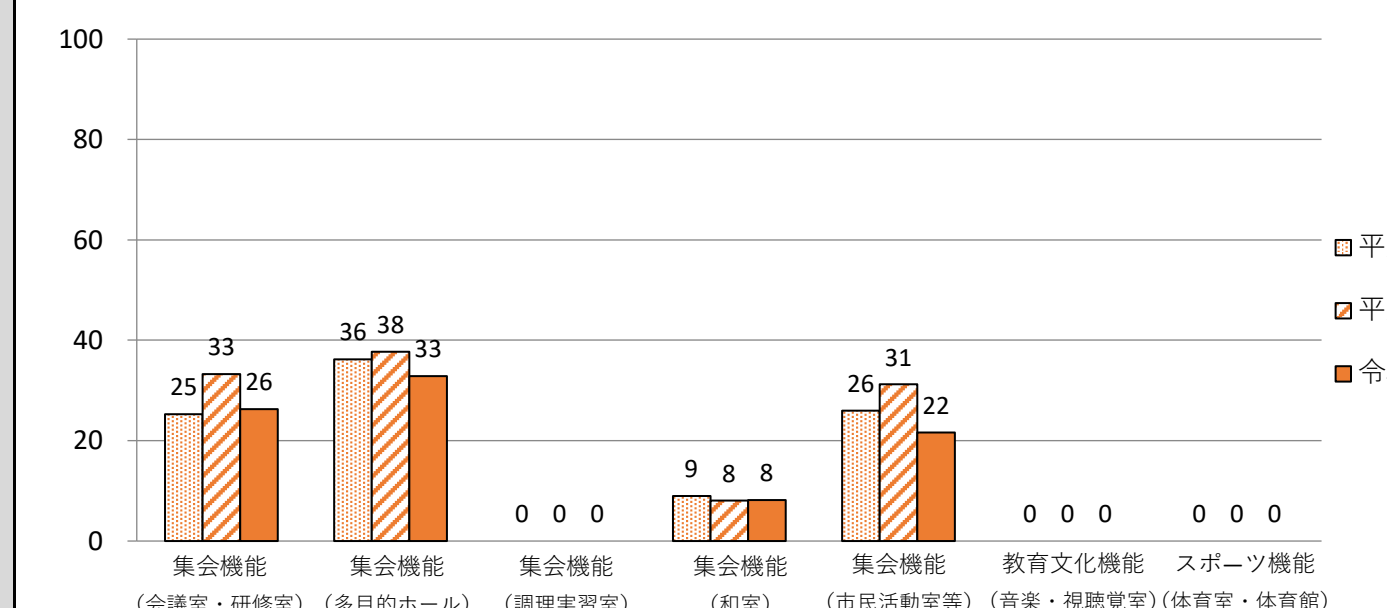
用途 : コミュニティ・センター  
 所管局 : 市民局  
 所管課 : 協働まちづくり推進部地域政策課

施設名 : 芦の口コミュニティ・センター

令和元年度実績

施設概要			
所在・土地			
所在地	太白区芦の口4-1		
敷地面積	1,326 m <sup>2</sup>	敷地保有状況	所有
地図情報へのリンク	<a href="https://www2.wagmap.jp/sendacity/MAP?linkid=cbd229e5-f36c-4f73-a47f-96fa4fe431d1&amp;mid=231">https://www2.wagmap.jp/sendacity/MAP?linkid=cbd229e5-f36c-4f73-a47f-96fa4fe431d1&amp;mid=231</a>		
施設全体			
併設施設	老人憩の家、コミュニティ防災センター		
建物状況			
延床面積	514 m <sup>2</sup>	建物の権利状況	所有権
建築年度	平成6年	構造	鉄筋コンクリート
築年数	26年	駐車可能台数	7台

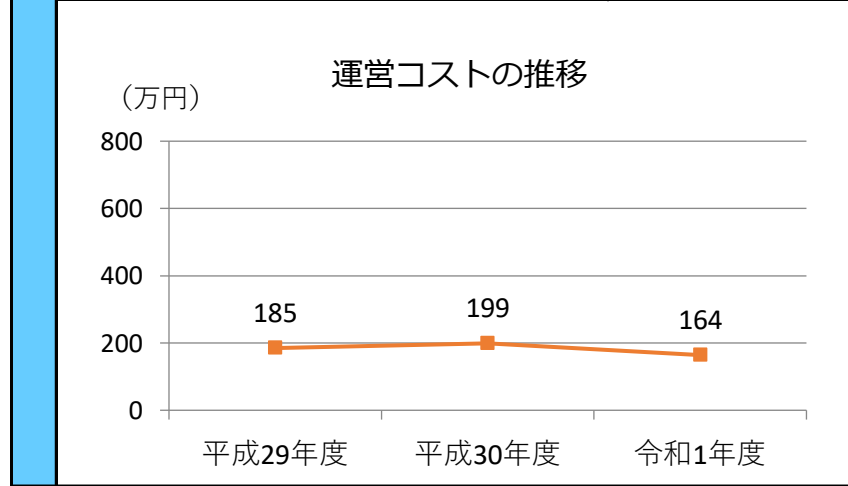
運営時間・休館日
運営時間: 9:00~21:00
休館日: 地域ごとに定めています

運営状況																																			
運営方式	その他(地域へ運営管理委託)	年間利用者数	11,561人																																
運営人員		稼働率	20.0%																																
正職員	—人	年間利用コマ数	1,064/年																																
嘱託職員等	—人	年間利用可能コマ数	5,325/年																																
機能別稼働率の推移																																			
 <p>機能別稼働率の推移 (%)</p> <table border="1"> <thead> <tr> <th>機能</th> <th>平成29年度</th> <th>平成30年度</th> <th>令和1年度</th> </tr> </thead> <tbody> <tr> <td>集会機能(会議室・研修室)</td> <td>25</td> <td>33</td> <td>26</td> </tr> <tr> <td>集会機能(多目的ホール)</td> <td>36</td> <td>38</td> <td>33</td> </tr> <tr> <td>集会機能(調理実習室)</td> <td>0</td> <td>0</td> <td>0</td> </tr> <tr> <td>集会機能(和室)</td> <td>9</td> <td>8</td> <td>8</td> </tr> <tr> <td>集会機能(市民活動室等)</td> <td>26</td> <td>31</td> <td>22</td> </tr> <tr> <td>教育文化機能(音楽・視聴覚室)</td> <td>0</td> <td>0</td> <td>0</td> </tr> <tr> <td>スポーツ機能(体育室・体育館)</td> <td>0</td> <td>0</td> <td>0</td> </tr> </tbody> </table>				機能	平成29年度	平成30年度	令和1年度	集会機能(会議室・研修室)	25	33	26	集会機能(多目的ホール)	36	38	33	集会機能(調理実習室)	0	0	0	集会機能(和室)	9	8	8	集会機能(市民活動室等)	26	31	22	教育文化機能(音楽・視聴覚室)	0	0	0	スポーツ機能(体育室・体育館)	0	0	0
機能	平成29年度	平成30年度	令和1年度																																
集会機能(会議室・研修室)	25	33	26																																
集会機能(多目的ホール)	36	38	33																																
集会機能(調理実習室)	0	0	0																																
集会機能(和室)	9	8	8																																
集会機能(市民活動室等)	26	31	22																																
教育文化機能(音楽・視聴覚室)	0	0	0																																
スポーツ機能(体育室・体育館)	0	0	0																																

機能別利用状況			
集会機能(会議室・研修室)			
利用コマ数	280	/年	
利用可能コマ数	1,065	/年	
稼働率	26.3	%	
集会機能(多目的ホール)			
利用コマ数	350	/年	
利用可能コマ数	1,065	/年	
稼働率	32.9	%	
集会機能(調理実習室)			
利用コマ数	0	/年	
利用可能コマ数	0	/年	
稼働率	—	%	
集会機能(和室)			
利用コマ数	174	/年	
利用可能コマ数	2,130	/年	
稼働率	8.2	%	
集会機能(市民活動室等)			
利用コマ数	230	/年	
利用可能コマ数	1,065	/年	
稼働率	21.6	%	
教育文化機能(音楽・視聴覚室)			
利用コマ数	0	/年	
利用可能コマ数	0	/年	
稼働率	—	%	
スポーツ機能(体育室・体育館)			
利用コマ数	0	/年	
利用可能コマ数	0	/年	
稼働率	—	%	

支出(万円)		164	(前年比 ▲ 35)
運営コスト	光熱水費	68	(前年比 ▲ 7)
	委託費※	15	(前年比 ▲ 4)
	維持補修費	5	(前年比 ▲ 28)
	人件費	0	(前年比 ± 0)
	その他(手数料など)	77	(前年比 + 3)
	※清掃、警備、保守点検等に係る委託費		
収入(万円)		0	(前年比 ± 0)
コスト状況	使用料(営利目的分以外)	0	(前年比 ± 0)
	使用料(営利目的分)	0	(前年比 ± 0)
	その他(目的外使用料等)	0	(前年比 ± 0)
	施設使用料減免実施額(万円)	0	(前年比 ± 0)

$$\text{稼働率} = \frac{\text{利用コマ数}}{\text{利用可能コマ数(開館日数} \times \text{使用時間区分)}}$$



注1) 支出・収入とも、それぞれの金額を表示単位未満の位で四捨五入しているため、合計と内訳の足し上げが一致しない場合があります。

備考  
 ・使用料の定めがなく、使用料収入はありません。

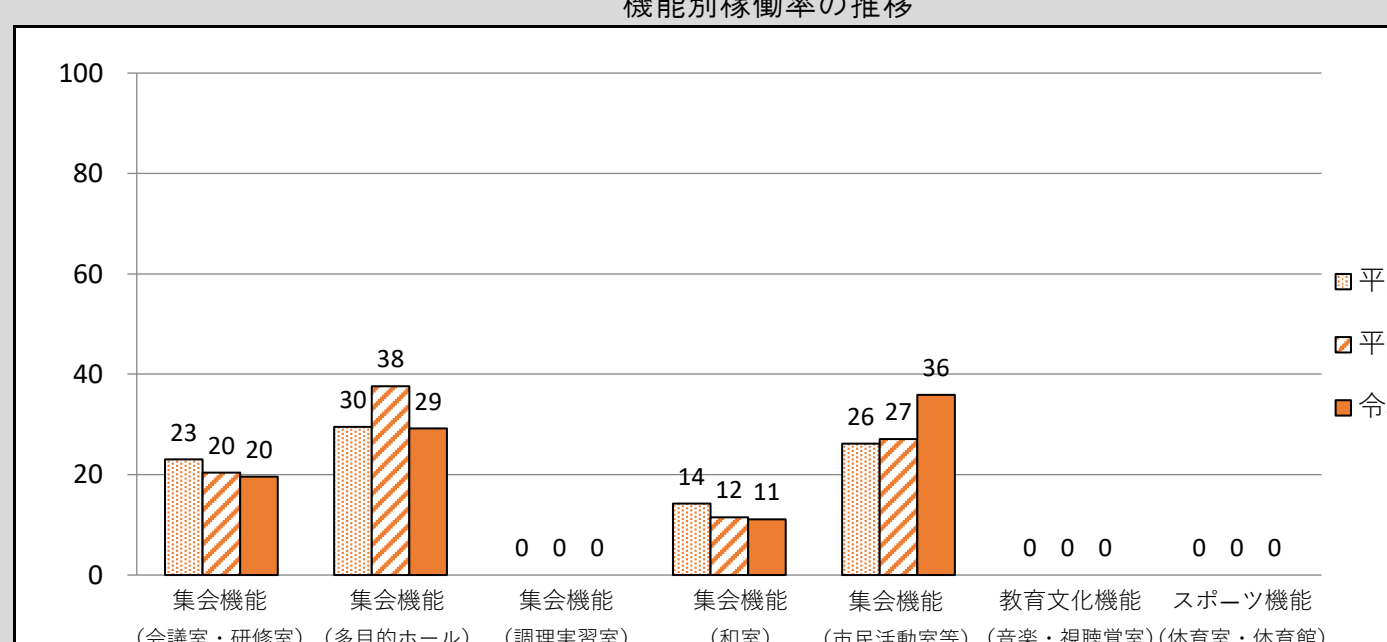
用途 : コミュニティ・センター  
 所管局 : 市民局  
 所管課 : 協働まちづくり推進部地域政策課

施設名 : 人来田コミュニティ・センター

令和元年度実績

施設概要			
所在・土地			
所在地	太白区人来田2丁目1-20		
敷地面積	1,162 m <sup>2</sup>	敷地保有状況	所有
地図情報へのリンク	<a href="https://www2.wagmap.jp/sendacity/MAP?linkid=c35eac23-8e4d-4724-9e6d-3750bd29f4d3&amp;mid=231">https://www2.wagmap.jp/sendacity/MAP?linkid=c35eac23-8e4d-4724-9e6d-3750bd29f4d3&amp;mid=231</a>		
施設全体			
併設施設	老人憩の家、コミュニティ防災センター		
建物状況			
延床面積	512 m <sup>2</sup>	建物の権利状況	所有権
建築年度	平成6年	構造	鉄骨造
築年数	26年	駐車可能台数	4台

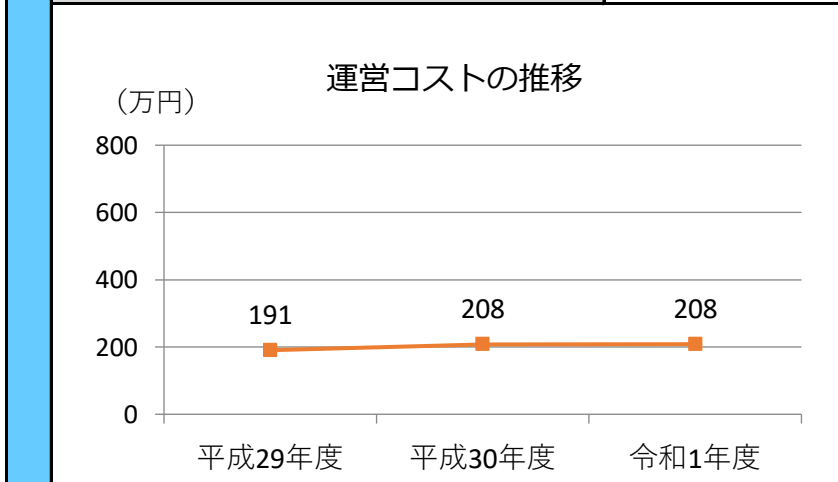
運営時間・休館日
運営時間: 9:00~21:00
休館日: 地域ごとに定めています

運営状況																																			
運営方式	その他(地域へ運営管理委託)	年間利用者数	13,522人																																
運営人員		稼働率	21.4%																																
正職員	—人	年間利用コマ数	1,139/年																																
嘱託職員等	—人	年間利用可能コマ数	5,325/年																																
機能別稼働率の推移																																			
 <p>機能別稼働率の推移 (%)</p> <table border="1"> <thead> <tr> <th>機能</th> <th>平成29年度</th> <th>平成30年度</th> <th>令和1年度</th> </tr> </thead> <tbody> <tr> <td>集会機能(会議室・研修室)</td> <td>23</td> <td>20</td> <td>20</td> </tr> <tr> <td>集会機能(多目的ホール)</td> <td>30</td> <td>38</td> <td>29</td> </tr> <tr> <td>集会機能(調理実習室)</td> <td>0</td> <td>0</td> <td>0</td> </tr> <tr> <td>集会機能(和室)</td> <td>14</td> <td>12</td> <td>11</td> </tr> <tr> <td>集会機能(市民活動室等)</td> <td>26</td> <td>27</td> <td>36</td> </tr> <tr> <td>教育文化機能(音楽・視聴覚室)</td> <td>0</td> <td>0</td> <td>0</td> </tr> <tr> <td>スポーツ機能(体育室・体育館)</td> <td>0</td> <td>0</td> <td>0</td> </tr> </tbody> </table>				機能	平成29年度	平成30年度	令和1年度	集会機能(会議室・研修室)	23	20	20	集会機能(多目的ホール)	30	38	29	集会機能(調理実習室)	0	0	0	集会機能(和室)	14	12	11	集会機能(市民活動室等)	26	27	36	教育文化機能(音楽・視聴覚室)	0	0	0	スポーツ機能(体育室・体育館)	0	0	0
機能	平成29年度	平成30年度	令和1年度																																
集会機能(会議室・研修室)	23	20	20																																
集会機能(多目的ホール)	30	38	29																																
集会機能(調理実習室)	0	0	0																																
集会機能(和室)	14	12	11																																
集会機能(市民活動室等)	26	27	36																																
教育文化機能(音楽・視聴覚室)	0	0	0																																
スポーツ機能(体育室・体育館)	0	0	0																																

機能別利用状況			
集会機能(会議室・研修室)			
利用コマ数	209	/年	
利用可能コマ数	1,065	/年	
稼働率	19.6	%	
集会機能(多目的ホール)			
利用コマ数	311	/年	
利用可能コマ数	1,065	/年	
稼働率	29.2	%	
集会機能(調理実習室)			
利用コマ数	0	/年	
利用可能コマ数	0	/年	
稼働率	—	%	
集会機能(和室)			
利用コマ数	237	/年	
利用可能コマ数	2,130	/年	
稼働率	11.1	%	
集会機能(市民活動室等)			
利用コマ数	382	/年	
利用可能コマ数	1,065	/年	
稼働率	35.9	%	
教育文化機能(音楽・視聴覚室)			
利用コマ数	0	/年	
利用可能コマ数	0	/年	
稼働率	—	%	
スポーツ機能(体育室・体育館)			
利用コマ数	0	/年	
利用可能コマ数	0	/年	
稼働率	—	%	

支出(万円)		208	(前年比 + 0)
運営コスト	光熱水費	86	(前年比 ▲ 12)
	委託費※	15	(前年比 ▲ 4)
	維持補修費	31	(前年比 + 13)
	人件費	0	(前年比 ± 0)
	その他(手数料など)	77	(前年比 + 3)
	※清掃、警備、保守点検等に係る委託費		
収入(万円)		0	(前年比 ± 0)
コスト状況	使用料(営利目的分以外)	0	(前年比 ± 0)
	使用料(営利目的分)	0	(前年比 ± 0)
	その他(目的外使用料等)	0	(前年比 ± 0)
	施設使用料減免実施額(万円)	0	(前年比 ± 0)

$$\text{稼働率} = \frac{\text{利用コマ数}}{\text{利用可能コマ数(開館日数} \times \text{使用時間区分)}}$$



注1) 支出・収入とも、それぞれの金額を表示単位未満の位で四捨五入しているため、合計と内訳の足し上げが一致しない場合があります。

備考  
 ・使用料の定めがなく、使用料収入はありません。

用途 : コミュニティ・センター  
 所管局 : 市民局  
 所管課 : 協働まちづくり推進部地域政策課

施設名 : 金剛沢コミュニティ・センター

令和元年度実績

施設概要			
所在・土地			
所在地	太白区金剛沢1丁目7-1		
敷地面積	1,983 m <sup>2</sup>	敷地保有状況	所有
地図情報へのリンク	<a href="https://www2.wagmap.jp/sendacity/MAP?linkid=efc1088f-1957-4dff-8375-20c0d7becf23&amp;mid=231">https://www2.wagmap.jp/sendacity/MAP?linkid=efc1088f-1957-4dff-8375-20c0d7becf23&amp;mid=231</a>		
施設全体			
併設施設	老人憩の家、コミュニティ防災センター		
建物状況			
延床面積	500 m <sup>2</sup>	建物の権利状況	所有権
建築年度	平成8年	構造	鉄筋コンクリート
築年数	24年	駐車可能台数	11台

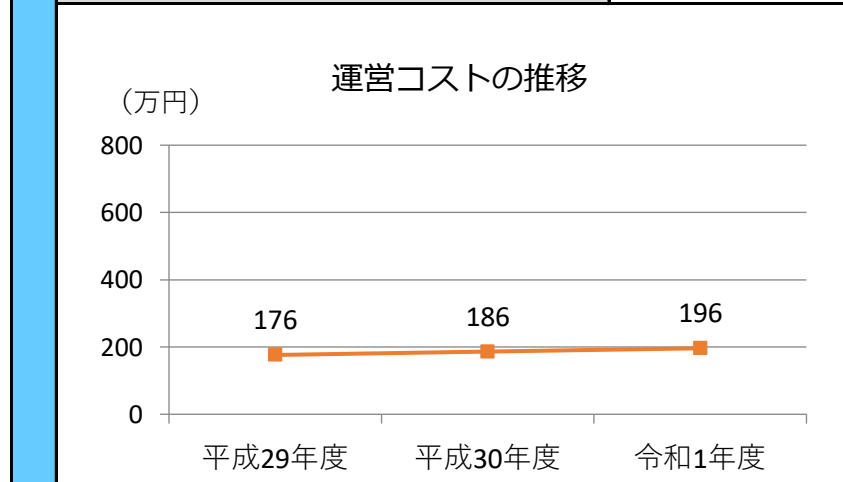
運営時間・休館日
運営時間: 9:00~21:00  休館日: 地域ごとに定めています

運営状況			
運営方式	その他(地域へ運営管理委託)	年間利用者数	10,190人
運営人員		稼働率	14.8%
正職員	—人	年間利用コマ数	789/年
嘱託職員等	—人	年間利用可能コマ数	5,325/年
機能別稼働率の推移			

機能別利用状況			
集会機能(会議室・研修室)			
利用コマ数	208	/年	
利用可能コマ数	1,065	/年	
稼働率	19.5	%	
集会機能(多目的ホール)			
利用コマ数	91	/年	
利用可能コマ数	1,065	/年	
稼働率	8.5	%	
集会機能(調理実習室)			
利用コマ数	0	/年	
利用可能コマ数	0	/年	
稼働率	—	%	
集会機能(和室)			
利用コマ数	54	/年	
利用可能コマ数	2,130	/年	
稼働率	2.5	%	
集会機能(市民活動室等)			
利用コマ数	436	/年	
利用可能コマ数	1,065	/年	
稼働率	40.9	%	
教育文化機能(音楽・視聴覚室)			
利用コマ数	0	/年	
利用可能コマ数	0	/年	
稼働率	—	%	
スポーツ機能(体育室・体育館)			
利用コマ数	0	/年	
利用可能コマ数	0	/年	
稼働率	—	%	

支出(万円)	196	(前年比 + 10)
光熱水費	64	(前年比 + 2)
委託費※	14	(前年比 ▲ 13)
維持補修費	42	(前年比 + 17)
人件費	0	(前年比 ± 0)
その他(手数料など)	77	(前年比 + 3)
※清掃、警備、保守点検等に係る委託費		
収入(万円)	0	(前年比 ± 0)
使用料(営利目的分以外)	0	(前年比 ± 0)
使用料(営利目的分)	0	(前年比 ± 0)
その他(目的外使用料等)	0	(前年比 ± 0)
施設使用料減免実施額(万円)	0	(前年比 ± 0)

$$\text{稼働率} = \frac{\text{利用コマ数}}{\text{利用可能コマ数(開館日数} \times \text{使用時間区分)}}$$



注1) 支出・収入とも、それぞれの金額を表示単位未満の位で四捨五入しているため、合計と内訳の足し上げが一致しない場合があります。

備考  
 ・使用料の定めがなく、使用料収入はありません。



用途 : コミュニティ・センター  
 所管局 : 市民局  
 所管課 : 協働まちづくり推進部地域政策課

施設名 : 長町南コミュニティ・センター

令和元年度実績

施設概要			
所在・土地			
所在地	太白区長町南1丁目6-15		
敷地面積	1,726 m <sup>2</sup>	敷地保有状況	所有
地図情報へのリンク	<a href="https://www2.wagmap.jp/sendacity/MAP?linkid=1f6d6bf6-02e6-4eb7-9cef-7d4b903b7c0d&amp;mid=231">https://www2.wagmap.jp/sendacity/MAP?linkid=1f6d6bf6-02e6-4eb7-9cef-7d4b903b7c0d&amp;mid=231</a>		
施設全体			
併設施設	児童館※下記延床面積には児童館を含む、老人憩の家、コミュニティ防災センター		
建物状況			
延床面積	766 m <sup>2</sup>	建物の権利状況	所有権
建築年度	平成8年	構造	鉄筋コンクリート
築年数	24年	駐車可能台数	11台

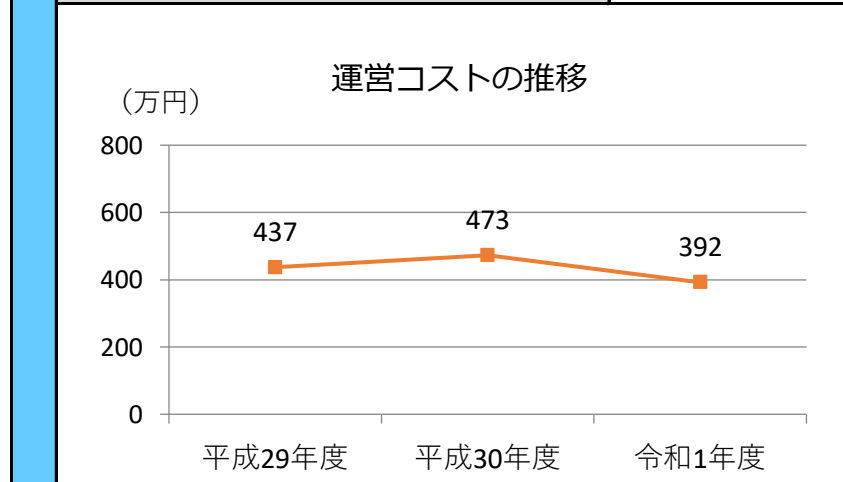
運営時間・休館日
運営時間: 9:00~21:00
休館日: 地域ごとに定めています

運営状況			
運営方式	その他(地域へ運営管理委託)	年間利用者数	24,590人
運営人員		稼働率	60.1%
正職員	—人	年間利用コマ数	3,201/年
嘱託職員等	—人	年間利用可能コマ数	5,325/年
機能別稼働率の推移			

機能別利用状況			
集会機能(会議室・研修室)			
利用コマ数	1,192	/年	
利用可能コマ数	2,130	/年	
稼働率	56.0	%	
集会機能(多目的ホール)			
利用コマ数	875	/年	
利用可能コマ数	1,065	/年	
稼働率	82.2	%	
集会機能(調理実習室)			
利用コマ数	0	/年	
利用可能コマ数	0	/年	
稼働率	-	%	
集会機能(和室)			
利用コマ数	1,134	/年	
利用可能コマ数	2,130	/年	
稼働率	53.2	%	
集会機能(市民活動室等)			
利用コマ数	0	/年	
利用可能コマ数	0	/年	
稼働率	-	%	
教育文化機能(音楽・視聴覚室)			
利用コマ数	0	/年	
利用可能コマ数	0	/年	
稼働率	-	%	
スポーツ機能(体育室・体育館)			
利用コマ数	0	/年	
利用可能コマ数	0	/年	
稼働率	-	%	

支出(万円)	392	(前年比 ▲ 81)
光熱水費	280	(前年比 ▲ 15)
委託費※	22	(前年比 ▲ 5)
維持補修費	14	(前年比 ▲ 65)
人件費	0	(前年比 ± 0)
その他(手数料など)	77	(前年比 + 3)
※清掃、警備、保守点検等に係る委託費		
収入(万円)	0	(前年比 ± 0)
使用料(営利目的分以外)	0	(前年比 ± 0)
使用料(営利目的分)	0	(前年比 ± 0)
その他(目的外使用料等)	0	(前年比 ± 0)
施設使用料減免実施額(万円)	0	(前年比 ± 0)

$$\text{稼働率} = \frac{\text{利用コマ数}}{\text{利用可能コマ数(開館日数} \times \text{使用時間区分)}}$$



注1) 支出・収入とも、それぞれの金額を表示単位未満の位で四捨五入しているため、合計と内訳の足し上げが一致しない場合があります。

備考  
 ・使用料の定めがなく、使用料収入はありません。  
 ・延床面積には併設施設の面積を含みます。

用途 : コミュニティ・センター  
 所管局 : 市民局  
 所管課 : 協働まちづくり推進部地域政策課

施設名 : 東郡山コミュニティ・センター

令和元年度実績

施設概要			
所在・土地			
所在地	太白区郡山字行新田9-5		
敷地面積	4,974 m <sup>2</sup>	敷地保有状況	所有
地図情報へのリンク	<a href="https://www2.wagmap.jp/sendacity/MAP?linkid=bbe4efe1-9577-4b3f-b2ae-5d0fc34fddd8&amp;mid=231">https://www2.wagmap.jp/sendacity/MAP?linkid=bbe4efe1-9577-4b3f-b2ae-5d0fc34fddd8&amp;mid=231</a>		
施設全体			
併設施設	老人福祉センター、デイサービスセンター、児童館、コミュニティ防災センター		
建物状況			
延床面積	747 m <sup>2</sup>	建物の権利状況	所有権
建築年度	平成11年	構造	鉄筋コンクリート
築年数	21年	駐車可能台数	7台

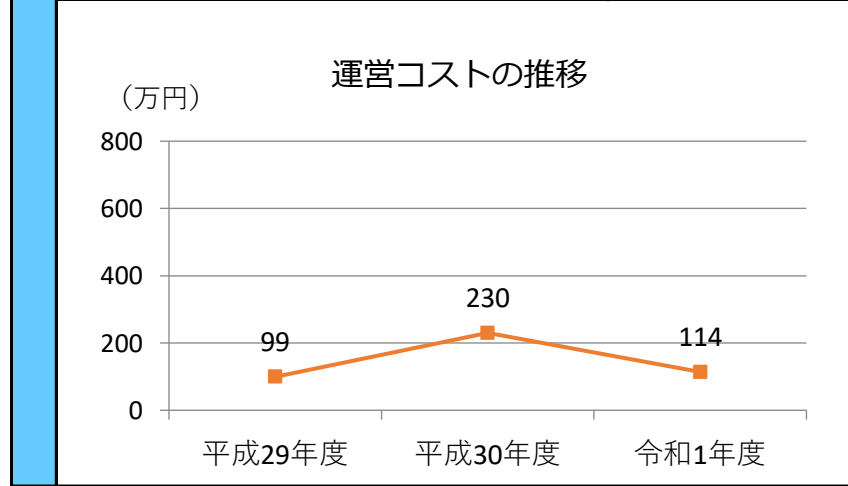
運営時間・休館日
運営時間: 9:00~21:00
休館日: 地域ごとに定めています

運営状況																																			
運営方式	その他(地域へ運営管理委託)	年間利用者数	16,410人																																
運営人員		稼働率	17.5%																																
正職員	—人	年間利用コマ数	1,121/年																																
嘱託職員等	—人	年間利用可能コマ数	6,390/年																																
機能別稼働率の推移																																			
<p>機能別稼働率の推移 (単位: %)</p> <table border="1"> <thead> <tr> <th>機能</th> <th>平成29年度</th> <th>平成30年度</th> <th>令和1年度</th> </tr> </thead> <tbody> <tr> <td>集会機能(会議室・研修室)</td> <td>24</td> <td>19</td> <td>21</td> </tr> <tr> <td>集会機能(多目的ホール)</td> <td>26</td> <td>23</td> <td>31</td> </tr> <tr> <td>集会機能(調理実習室)</td> <td>0</td> <td>0</td> <td>0</td> </tr> <tr> <td>集会機能(和室)</td> <td>6</td> <td>5</td> <td>5</td> </tr> <tr> <td>集会機能(市民活動室等)</td> <td>13</td> <td>15</td> <td>14</td> </tr> <tr> <td>教育文化機能(音楽・視聴覚室)</td> <td>0</td> <td>0</td> <td>0</td> </tr> <tr> <td>スポーツ機能(体育室・体育館)</td> <td>0</td> <td>0</td> <td>0</td> </tr> </tbody> </table>				機能	平成29年度	平成30年度	令和1年度	集会機能(会議室・研修室)	24	19	21	集会機能(多目的ホール)	26	23	31	集会機能(調理実習室)	0	0	0	集会機能(和室)	6	5	5	集会機能(市民活動室等)	13	15	14	教育文化機能(音楽・視聴覚室)	0	0	0	スポーツ機能(体育室・体育館)	0	0	0
機能	平成29年度	平成30年度	令和1年度																																
集会機能(会議室・研修室)	24	19	21																																
集会機能(多目的ホール)	26	23	31																																
集会機能(調理実習室)	0	0	0																																
集会機能(和室)	6	5	5																																
集会機能(市民活動室等)	13	15	14																																
教育文化機能(音楽・視聴覚室)	0	0	0																																
スポーツ機能(体育室・体育館)	0	0	0																																

機能別利用状況			
集会機能(会議室・研修室)			
利用コマ数	222	/年	
利用可能コマ数	1,065	/年	
稼働率	20.8	%	
集会機能(多目的ホール)			
利用コマ数	650	/年	
利用可能コマ数	2,130	/年	
稼働率	30.5	%	
集会機能(調理実習室)			
利用コマ数	0	/年	
利用可能コマ数	0	/年	
稼働率	-	%	
集会機能(和室)			
利用コマ数	99	/年	
利用可能コマ数	2,130	/年	
稼働率	4.6	%	
集会機能(市民活動室等)			
利用コマ数	150	/年	
利用可能コマ数	1,065	/年	
稼働率	14.1	%	
教育文化機能(音楽・視聴覚室)			
利用コマ数	0	/年	
利用可能コマ数	0	/年	
稼働率	-	%	
スポーツ機能(体育室・体育館)			
利用コマ数	0	/年	
利用可能コマ数	0	/年	
稼働率	-	%	

支出(万円)		114	(前年比 ▲ 116)
運営コスト	光熱水費	0	(前年比 ▲ 1)
	委託費※	0	(前年比 ▲ 1)
	維持補修費	37	(前年比 ▲ 118)
	人件費	0	(前年比 ± 0)
	その他(手数料など)	77	(前年比 + 3)
	※清掃、警備、保守点検等に係る委託費		
収入(万円)		0	(前年比 ± 0)
コスト状況	使用料(営利目的分以外)	0	(前年比 ± 0)
	使用料(営利目的分)	0	(前年比 ± 0)
	その他(目的外使用料等)	0	(前年比 ± 0)
	施設使用料減免実施額(万円)	0	(前年比 ± 0)

$$\text{稼働率} = \frac{\text{利用コマ数}}{\text{利用可能コマ数(開館日数} \times \text{使用時間区分)}}$$



注1) 支出・収入とも、それぞれの金額を表示単位未満の位で四捨五入しているため、合計と内訳の足し上げが一致しない場合があります。

備考  
 ・使用料の定めがなく、使用料収入はありません。

用途 : コミュニティ・センター  
 所管局 : 市民局  
 所管課 : 協働まちづくり推進部地域政策課

施設名 : 坪沼コミュニティ・センター

令和元年度実績

施設概要			
所在・土地			
所在地	太白区坪沼字長田中9-1		
敷地面積	12,798 m <sup>2</sup>	敷地保有状況	所有
地図情報へのリンク	<a href="https://www2.wagmap.jp/sendacity/MAP?linkid=6de6aa6a-0134-42a4-95f2-e1f0396263a6&amp;mid=231">https://www2.wagmap.jp/sendacity/MAP?linkid=6de6aa6a-0134-42a4-95f2-e1f0396263a6&amp;mid=231</a>		
施設全体			
併設施設	旧小学校校舎、コミュニティ防災センター		
建物状況			
延床面積	543 m <sup>2</sup>	建物の権利状況	所有権
建築年度	平成11年	構造	鉄筋コンクリート
築年数	21年	駐車可能台数	7台

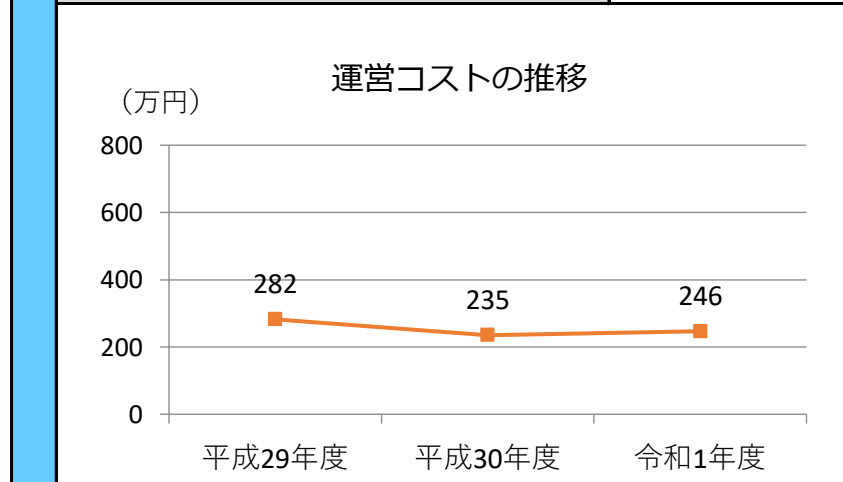
運営時間・休館日
運営時間: 9:00~21:00
休館日: 地域ごとに定めています

運営状況																																			
運営方式	その他(地域へ運営管理委託)	年間利用者数	3,884人																																
運営人員		稼働率	3.7%																																
正職員	—人	年間利用コマ数	196/年																																
嘱託職員等	—人	年間利用可能コマ数	5,325/年																																
機能別稼働率の推移																																			
<p>機能別稼働率の推移 (パーセント)</p> <table border="1"> <thead> <tr> <th>機能</th> <th>平成29年度</th> <th>平成30年度</th> <th>令和1年度</th> </tr> </thead> <tbody> <tr> <td>集会機能(会議室・研修室)</td> <td>6</td> <td>5</td> <td>5</td> </tr> <tr> <td>集会機能(多目的ホール)</td> <td>7</td> <td>7</td> <td>5</td> </tr> <tr> <td>集会機能(調理実習室)</td> <td>4</td> <td>2</td> <td>2</td> </tr> <tr> <td>集会機能(和室)</td> <td>4</td> <td>3</td> <td>3</td> </tr> <tr> <td>集会機能(市民活動室等)</td> <td>0</td> <td>0</td> <td>0</td> </tr> <tr> <td>教育文化機能(音楽・視聴覚室)</td> <td>0</td> <td>0</td> <td>0</td> </tr> <tr> <td>スポーツ機能(体育室・体育館)</td> <td>0</td> <td>0</td> <td>0</td> </tr> </tbody> </table>				機能	平成29年度	平成30年度	令和1年度	集会機能(会議室・研修室)	6	5	5	集会機能(多目的ホール)	7	7	5	集会機能(調理実習室)	4	2	2	集会機能(和室)	4	3	3	集会機能(市民活動室等)	0	0	0	教育文化機能(音楽・視聴覚室)	0	0	0	スポーツ機能(体育室・体育館)	0	0	0
機能	平成29年度	平成30年度	令和1年度																																
集会機能(会議室・研修室)	6	5	5																																
集会機能(多目的ホール)	7	7	5																																
集会機能(調理実習室)	4	2	2																																
集会機能(和室)	4	3	3																																
集会機能(市民活動室等)	0	0	0																																
教育文化機能(音楽・視聴覚室)	0	0	0																																
スポーツ機能(体育室・体育館)	0	0	0																																

機能別利用状況			
集会機能(会議室・研修室)			
利用コマ数	48	/年	
利用可能コマ数	1,065	/年	
稼働率	4.5	%	
集会機能(多目的ホール)			
利用コマ数	55	/年	
利用可能コマ数	1,065	/年	
稼働率	5.2	%	
集会機能(調理実習室)			
利用コマ数	23	/年	
利用可能コマ数	1,065	/年	
稼働率	2.2	%	
集会機能(和室)			
利用コマ数	70	/年	
利用可能コマ数	2,130	/年	
稼働率	3.3	%	
集会機能(市民活動室等)			
利用コマ数	0	/年	
利用可能コマ数	0	/年	
稼働率	-	%	
教育文化機能(音楽・視聴覚室)			
利用コマ数	0	/年	
利用可能コマ数	0	/年	
稼働率	-	%	
スポーツ機能(体育室・体育館)			
利用コマ数	0	/年	
利用可能コマ数	0	/年	
稼働率	-	%	

支出(万円)		246	(前年比 + 11)
運営コスト	光熱水費	42	(前年比 + 1)
	委託費※	125	(前年比 + 4)
	維持補修費	3	(前年比 + 3)
	人件費	0	(前年比 ± 0)
	その他(手数料など)	77	(前年比 + 3)
	※清掃、警備、保守点検等に係る委託費		
収入(万円)		0	(前年比 ± 0)
コスト状況	使用料(営利目的分以外)	0	(前年比 ± 0)
	使用料(営利目的分)	0	(前年比 ± 0)
	その他(目的外使用料等)	0	(前年比 ± 0)
	施設使用料減免実施額(万円)	0	(前年比 ± 0)

$$\text{稼働率} = \frac{\text{利用コマ数}}{\text{利用可能コマ数(開館日数} \times \text{使用時間区分)}}$$



注1) 支出・収入とも、それぞれの金額を表示単位未満の位で四捨五入しているため、合計と内訳の足し上げが一致しない場合があります。

備考  
 ・使用料の定めがなく、使用料収入はありません。

用途 : コミュニティ・センター  
 所管局 : 市民局  
 所管課 : 協働まちづくり推進部地域政策課

施設名 : 八木山南コミュニティ・センター

令和元年度実績

施設概要			
所在・土地			
所在地	太白区鉤取3丁目13-1		
敷地面積	1,982 m <sup>2</sup>	敷地保有状況	所有
地図情報へのリンク	<a href="https://www2.wagmap.jp/sendacity/MAP?linkid=6247af0f-0f2b-4de6-b92b-4f39b7a5e7ab&amp;mid=231">https://www2.wagmap.jp/sendacity/MAP?linkid=6247af0f-0f2b-4de6-b92b-4f39b7a5e7ab&amp;mid=231</a>		
施設全体			
併設施設	児童館、コミュニティ防災センター		
建物状況			
延床面積	962 m <sup>2</sup>	建物の権利状況	所有権
建築年度	平成11年	構造	鉄筋コンクリート
築年数	21年	駐車可能台数	6台

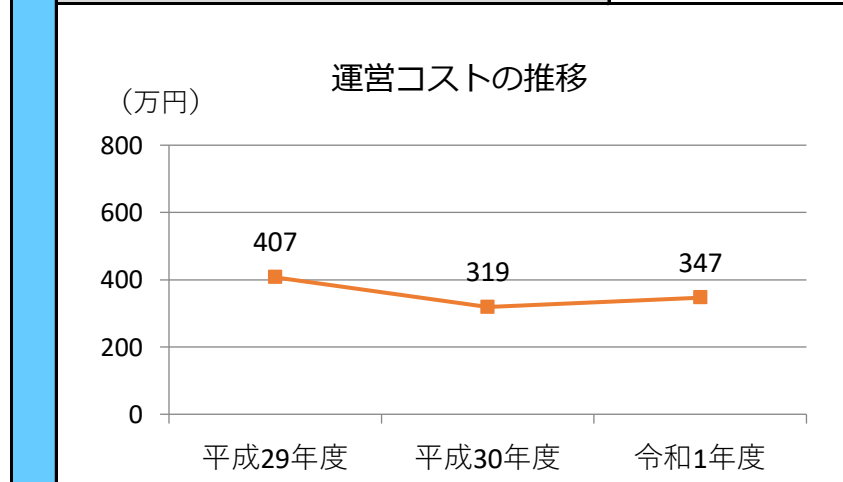
運営時間・休館日
運営時間: 9:00~21:00
休館日: 地域ごとに定めています

運営状況																																			
運営方式	その他(地域へ運営管理委託)	年間利用者数	29,557人																																
運営人員		稼働率	41.3%																																
正職員	—人	年間利用コマ数	2,201/年																																
嘱託職員等	—人	年間利用可能コマ数	5,325/年																																
機能別稼働率の推移																																			
<p>機能別稼働率の推移 (%)</p> <table border="1"> <thead> <tr> <th>機能</th> <th>平成29年度</th> <th>平成30年度</th> <th>令和1年度</th> </tr> </thead> <tbody> <tr> <td>集会機能(会議室・研修室)</td> <td>35</td> <td>36</td> <td>34</td> </tr> <tr> <td>集会機能(多目的ホール)</td> <td>63</td> <td>58</td> <td>60</td> </tr> <tr> <td>集会機能(調理実習室)</td> <td>0</td> <td>0</td> <td>0</td> </tr> <tr> <td>集会機能(和室)</td> <td>13</td> <td>14</td> <td>14</td> </tr> <tr> <td>集会機能(市民活動室等)</td> <td>40</td> <td>37</td> <td>40</td> </tr> <tr> <td>教育文化機能</td> <td>0</td> <td>0</td> <td>0</td> </tr> <tr> <td>スポーツ機能</td> <td>0</td> <td>0</td> <td>0</td> </tr> </tbody> </table>				機能	平成29年度	平成30年度	令和1年度	集会機能(会議室・研修室)	35	36	34	集会機能(多目的ホール)	63	58	60	集会機能(調理実習室)	0	0	0	集会機能(和室)	13	14	14	集会機能(市民活動室等)	40	37	40	教育文化機能	0	0	0	スポーツ機能	0	0	0
機能	平成29年度	平成30年度	令和1年度																																
集会機能(会議室・研修室)	35	36	34																																
集会機能(多目的ホール)	63	58	60																																
集会機能(調理実習室)	0	0	0																																
集会機能(和室)	13	14	14																																
集会機能(市民活動室等)	40	37	40																																
教育文化機能	0	0	0																																
スポーツ機能	0	0	0																																

機能別利用状況			
集会機能(会議室・研修室)			
利用コマ数	358	/年	
利用可能コマ数	1,065	/年	
稼働率	33.6	%	
集会機能(多目的ホール)			
利用コマ数	1,269	/年	
利用可能コマ数	2,130	/年	
稼働率	59.6	%	
集会機能(調理実習室)			
利用コマ数	0	/年	
利用可能コマ数	0	/年	
稼働率	-	%	
集会機能(和室)			
利用コマ数	144	/年	
利用可能コマ数	1,065	/年	
稼働率	13.5	%	
集会機能(市民活動室等)			
利用コマ数	430	/年	
利用可能コマ数	1,065	/年	
稼働率	40.4	%	
教育文化機能(音楽・視聴覚室)			
利用コマ数	0	/年	
利用可能コマ数	0	/年	
稼働率	-	%	
スポーツ機能(体育室・体育館)			
利用コマ数	0	/年	
利用可能コマ数	0	/年	
稼働率	-	%	

支出(万円)		347	(前年比 + 28)	
運営コスト	光熱水費	212	(前年比 + 3)	
	委託費※	28	(前年比 ▲ 5)	
	維持補修費	30	(前年比 + 26)	
	人件費	0	(前年比 ± 0)	
	その他(手数料など)	77	(前年比 + 3)	
	※清掃、警備、保守点検等に係る委託費			
収入(万円)		0	(前年比 ± 0)	
コスト状況	使用料(営利目的分以外)	0	(前年比 ± 0)	
	使用料(営利目的分)	0	(前年比 ± 0)	
	その他(目的外使用料等)	0	(前年比 ± 0)	
	施設使用料減免実施額(万円)	0	(前年比 ± 0)	

$$\text{稼働率} = \frac{\text{利用コマ数}}{\text{利用可能コマ数(開館日数} \times \text{使用時間区分)}}$$



注1) 支出・収入とも、それぞれの金額を表示単位未満の位で四捨五入しているため、合計と内訳の足し上げが一致しない場合があります。

備考  
 ・使用料の定めがなく、使用料収入はありません。

用途 : コミュニティ・センター  
 所管局 : 市民局  
 所管課 : 協働まちづくり推進部地域政策課

施設名 : 東四郎丸コミュニティ・センター

令和元年度実績

施設概要			
所在・土地			
所在地	太白区四郎丸字大宮26-10		
敷地面積	2,314 m <sup>2</sup>	敷地保有状況	所有
地図情報へのリンク	<a href="https://www2.wagmap.jp/sendacity/MAP?linkid=a050cf25-8f68-4518-8e42-f27382f05b41&amp;mid=231">https://www2.wagmap.jp/sendacity/MAP?linkid=a050cf25-8f68-4518-8e42-f27382f05b41&amp;mid=231</a>		
施設全体			
併設施設	児童館、コミュニティ防災センター		
建物状況			
延床面積	811 m <sup>2</sup>	建物の権利状況	所有権
建築年度	平成16年	構造	鉄筋コンクリート
築年数	16年	駐車可能台数	10台

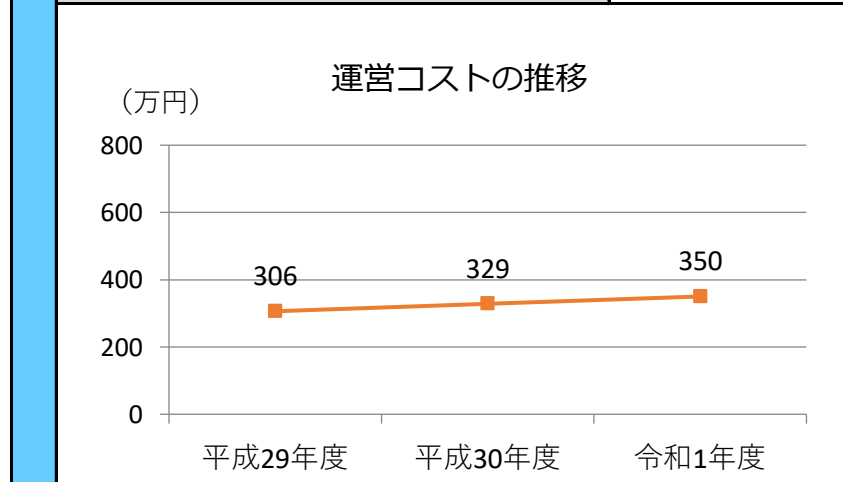
運営時間・休館日
運営時間: 9:00~21:00
休館日: 地域ごとに定めています

運営状況																																			
運営方式	その他(地域へ運営管理委託)	年間利用者数	17,889人																																
運営人員		稼働率	11.3%																																
正職員	—人	年間利用コマ数	964/年																																
嘱託職員等	—人	年間利用可能コマ数	8,520/年																																
機能別稼働率の推移																																			
<p>機能別稼働率の推移 (単位: %)</p> <table border="1"> <thead> <tr> <th>機能</th> <th>平成29年度</th> <th>平成30年度</th> <th>令和1年度</th> </tr> </thead> <tbody> <tr> <td>集会機能(会議室・研修室)</td> <td>9</td> <td>10</td> <td>8</td> </tr> <tr> <td>集会機能(多目的ホール)</td> <td>43</td> <td>41</td> <td>42</td> </tr> <tr> <td>集会機能(調理実習室)</td> <td>4</td> <td>3</td> <td>3</td> </tr> <tr> <td>集会機能(和室)</td> <td>7</td> <td>6</td> <td>5</td> </tr> <tr> <td>集会機能(市民活動室等)</td> <td>14</td> <td>11</td> <td>12</td> </tr> <tr> <td>教育文化機能(音楽・視聴覚室)</td> <td>0</td> <td>0</td> <td>0</td> </tr> <tr> <td>スポーツ機能(体育室・体育館)</td> <td>0</td> <td>0</td> <td>0</td> </tr> </tbody> </table>				機能	平成29年度	平成30年度	令和1年度	集会機能(会議室・研修室)	9	10	8	集会機能(多目的ホール)	43	41	42	集会機能(調理実習室)	4	3	3	集会機能(和室)	7	6	5	集会機能(市民活動室等)	14	11	12	教育文化機能(音楽・視聴覚室)	0	0	0	スポーツ機能(体育室・体育館)	0	0	0
機能	平成29年度	平成30年度	令和1年度																																
集会機能(会議室・研修室)	9	10	8																																
集会機能(多目的ホール)	43	41	42																																
集会機能(調理実習室)	4	3	3																																
集会機能(和室)	7	6	5																																
集会機能(市民活動室等)	14	11	12																																
教育文化機能(音楽・視聴覚室)	0	0	0																																
スポーツ機能(体育室・体育館)	0	0	0																																

機能別利用状況			
集会機能(会議室・研修室)			
利用コマ数	250	/年	
利用可能コマ数	3,195	/年	
稼働率	7.8	%	
集会機能(多目的ホール)			
利用コマ数	450	/年	
利用可能コマ数	1,065	/年	
稼働率	42.3	%	
集会機能(調理実習室)			
利用コマ数	28	/年	
利用可能コマ数	1,065	/年	
稼働率	2.6	%	
集会機能(和室)			
利用コマ数	109	/年	
利用可能コマ数	2,130	/年	
稼働率	5.1	%	
集会機能(市民活動室等)			
利用コマ数	127	/年	
利用可能コマ数	1,065	/年	
稼働率	11.9	%	
教育文化機能(音楽・視聴覚室)			
利用コマ数	0	/年	
利用可能コマ数	0	/年	
稼働率	-	%	
スポーツ機能(体育室・体育館)			
利用コマ数	0	/年	
利用可能コマ数	0	/年	
稼働率	-	%	

支出(万円)		350	(前年比 + 21)	
運営コスト	光熱水費	214	(前年比 + 10)	
	委託費※	22	(前年比 ▲ 9)	
	維持補修費	39	(前年比 + 17)	
	人件費	0	(前年比 ± 0)	
	その他(手数料など)	77	(前年比 + 3)	
	※清掃、警備、保守点検等に係る委託費			
収入(万円)		0	(前年比 ± 0)	
コスト状況	使用料(営利目的分以外)	0	(前年比 ± 0)	
	使用料(営利目的分)	0	(前年比 ± 0)	
	その他(目的外使用料等)	0	(前年比 ± 0)	
	施設使用料減免実施額(万円)	0	(前年比 ± 0)	

$$\text{稼働率} = \frac{\text{利用コマ数}}{\text{利用可能コマ数(開館日数} \times \text{使用時間区分)}}$$



注1) 支出・収入とも、それぞれの金額を表示単位未満の位で四捨五入しているため、合計と内訳の足し上げが一致しない場合があります。

備考  
 ・使用料の定めがなく、使用料収入はありません。

用途 : コミュニティ・センター  
 所管局 : 市民局  
 所管課 : 協働まちづくり推進部地域政策課

施設名 : 向陽台コミュニティ・センター

令和元年度実績

施設概要			
所在・土地			
所在地	泉区向陽台5丁目21-41		
敷地面積	1,783 m <sup>2</sup>	敷地保有状況	所有
地図情報へのリンク	<a href="https://www2.wagmap.jp/sendacity/MAP?linkid=86001c33-54b0-4143-b4c0-3c1abc81d47e&amp;mid=231">https://www2.wagmap.jp/sendacity/MAP?linkid=86001c33-54b0-4143-b4c0-3c1abc81d47e&amp;mid=231</a>		
施設全体			
併設施設	コミュニティ防災センター		
建物状況			
延床面積	686 m <sup>2</sup>	建物の権利状況	所有権
建築年度	昭和59年	構造	鉄骨造
築年数	36年	駐車可能台数	10台

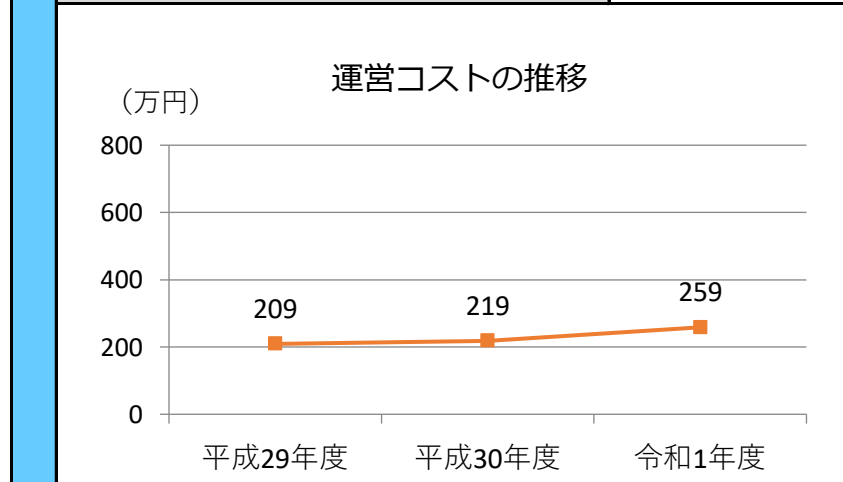
運営時間・休館日
運営時間: 9:00~21:00
休館日: 地域ごとに定めています

運営状況																																			
運営方式	その他(地域へ運営管理委託)	年間利用者数	24,318人																																
運営人員		稼働率	20.8%																																
正職員	—人	年間利用コマ数	1,344/年																																
嘱託職員等	—人	年間利用可能コマ数	6,462/年																																
機能別稼働率の推移																																			
<p>機能別稼働率の推移 (単位: %)</p> <table border="1"> <thead> <tr> <th>機能</th> <th>平成29年度</th> <th>平成30年度</th> <th>令和1年度</th> </tr> </thead> <tbody> <tr> <td>集会機能(会議室・研修室)</td> <td>18</td> <td>19</td> <td>16</td> </tr> <tr> <td>集会機能(多目的ホール)</td> <td>63</td> <td>64</td> <td>56</td> </tr> <tr> <td>集会機能(調理実習室)</td> <td>4</td> <td>4</td> <td>4</td> </tr> <tr> <td>集会機能(和室)</td> <td>0</td> <td>0</td> <td>0</td> </tr> <tr> <td>集会機能(市民活動室等)</td> <td>0</td> <td>0</td> <td>0</td> </tr> <tr> <td>教育文化機能(音楽・視聴覚室)</td> <td>0</td> <td>0</td> <td>0</td> </tr> <tr> <td>スポーツ機能(体育室・体育館)</td> <td>0</td> <td>0</td> <td>0</td> </tr> </tbody> </table>				機能	平成29年度	平成30年度	令和1年度	集会機能(会議室・研修室)	18	19	16	集会機能(多目的ホール)	63	64	56	集会機能(調理実習室)	4	4	4	集会機能(和室)	0	0	0	集会機能(市民活動室等)	0	0	0	教育文化機能(音楽・視聴覚室)	0	0	0	スポーツ機能(体育室・体育館)	0	0	0
機能	平成29年度	平成30年度	令和1年度																																
集会機能(会議室・研修室)	18	19	16																																
集会機能(多目的ホール)	63	64	56																																
集会機能(調理実習室)	4	4	4																																
集会機能(和室)	0	0	0																																
集会機能(市民活動室等)	0	0	0																																
教育文化機能(音楽・視聴覚室)	0	0	0																																
スポーツ機能(体育室・体育館)	0	0	0																																

機能別利用状況			
集会機能(会議室・研修室)			
利用コマ数	703	/年	
利用可能コマ数	4,308	/年	
稼働率	16.3	%	
集会機能(多目的ホール)			
利用コマ数	603	/年	
利用可能コマ数	1,077	/年	
稼働率	56.0	%	
集会機能(調理実習室)			
利用コマ数	38	/年	
利用可能コマ数	1,077	/年	
稼働率	3.5	%	
集会機能(和室)			
利用コマ数	0	/年	
利用可能コマ数	0	/年	
稼働率	—	%	
集会機能(市民活動室等)			
利用コマ数	0	/年	
利用可能コマ数	0	/年	
稼働率	—	%	
教育文化機能(音楽・視聴覚室)			
利用コマ数	0	/年	
利用可能コマ数	0	/年	
稼働率	—	%	
スポーツ機能(体育室・体育館)			
利用コマ数	0	/年	
利用可能コマ数	0	/年	
稼働率	—	%	

支出(万円)		259	(前年比 + 40)
運営コスト	光熱水費	90	(前年比 ▲ 8)
	委託費※	38	(前年比 + 3)
	維持補修費	45	(前年比 + 34)
	人件費	0	(前年比 ± 0)
	その他(手数料など)	86	(前年比 + 10)
	※清掃、警備、保守点検等に係る委託費		
収入(万円)		0	(前年比 ▲ 1)
コスト状況	使用料(営利目的分以外)	0	(前年比 ± 0)
	使用料(営利目的分)	0	(前年比 ± 0)
	その他(目的外使用料等)	0	(前年比 ▲ 1)
	施設使用料減免実施額(万円)	0	(前年比 ± 0)

$$\text{稼働率} = \frac{\text{利用コマ数}}{\text{利用可能コマ数 (開館日数} \times \text{使用時間区分)}}$$



注1) 支出・収入とも、それぞれの金額を表示単位未満の位で四捨五入しているため、合計と内訳の足し上げが一致しない場合があります。

備考  
 ・使用料の定めがなく、使用料収入はありません。  
 ・大規模改修工事に合わせて和室を洋室に模様替えし、和室がなくなったため、平成29年度の和室の稼働率を「—」表示にしています。

用途 : コミュニティ・センター  
 所管局 : 市民局  
 所管課 : 協働まちづくり推進部地域政策課

施設名 : 鶴が丘コミュニティ・センター

令和元年度実績

施設概要			
所在・土地			
所在地	泉区鶴が丘1丁目37-1		
敷地面積	1,909 m <sup>2</sup>	敷地保有状況	所有
地図情報へのリンク	<a href="https://www2.wagmap.jp/sendacity/MAP?linkid=5a0892be-72f0-4a11-b705-3123d47d93fe&amp;mid=231">https://www2.wagmap.jp/sendacity/MAP?linkid=5a0892be-72f0-4a11-b705-3123d47d93fe&amp;mid=231</a>		
施設全体			
併設施設	複合用途なし		
建物状況			
延床面積	455 m <sup>2</sup>	建物の権利状況	所有権
建築年度	昭和60年	構造	鉄骨造
築年数	35年	駐車可能台数	20台

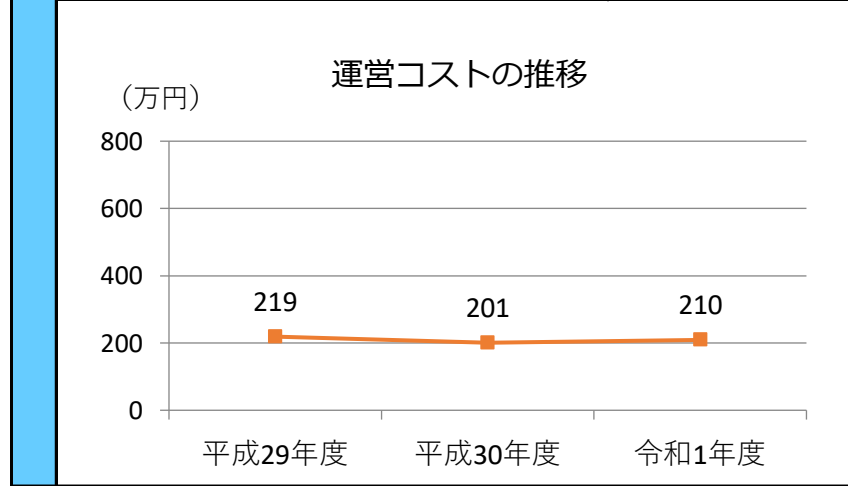
運営時間・休館日
運営時間: 9:00~21:00  休館日: 地域ごとに定めています

運営状況																																			
運営方式	その他(地域へ運営管理委託)	年間利用者数	16,783人																																
運営人員		稼働率	45.9%																																
正職員	—人	年間利用コマ数	1,541/年																																
嘱託職員等	—人	年間利用可能コマ数	3,360/年																																
機能別稼働率の推移																																			
<table border="1"> <caption>機能別稼働率の推移 (%)</caption> <thead> <tr> <th>機能</th> <th>平成29年度</th> <th>平成30年度</th> <th>令和1年度</th> </tr> </thead> <tbody> <tr> <td>集会機能(会議室・研修室)</td> <td>47</td> <td>50</td> <td>47</td> </tr> <tr> <td>集会機能(多目的ホール)</td> <td>61</td> <td>67</td> <td>57</td> </tr> <tr> <td>集会機能(調理実習室)</td> <td>0</td> <td>0</td> <td>0</td> </tr> <tr> <td>集会機能(和室)</td> <td>29</td> <td>33</td> <td>32</td> </tr> <tr> <td>集会機能(市民活動室等)</td> <td>0</td> <td>0</td> <td>0</td> </tr> <tr> <td>教育文化機能(音楽・視聴覚室)</td> <td>0</td> <td>0</td> <td>0</td> </tr> <tr> <td>スポーツ機能(体育室・体育館)</td> <td>0</td> <td>0</td> <td>0</td> </tr> </tbody> </table>				機能	平成29年度	平成30年度	令和1年度	集会機能(会議室・研修室)	47	50	47	集会機能(多目的ホール)	61	67	57	集会機能(調理実習室)	0	0	0	集会機能(和室)	29	33	32	集会機能(市民活動室等)	0	0	0	教育文化機能(音楽・視聴覚室)	0	0	0	スポーツ機能(体育室・体育館)	0	0	0
機能	平成29年度	平成30年度	令和1年度																																
集会機能(会議室・研修室)	47	50	47																																
集会機能(多目的ホール)	61	67	57																																
集会機能(調理実習室)	0	0	0																																
集会機能(和室)	29	33	32																																
集会機能(市民活動室等)	0	0	0																																
教育文化機能(音楽・視聴覚室)	0	0	0																																
スポーツ機能(体育室・体育館)	0	0	0																																

機能別利用状況			
集会機能(会議室・研修室)			
利用コマ数	791	/年	
利用可能コマ数	1,680	/年	
稼働率	47.1	%	
集会機能(多目的ホール)			
利用コマ数	480	/年	
利用可能コマ数	840	/年	
稼働率	57.1	%	
集会機能(調理実習室)			
利用コマ数	0	/年	
利用可能コマ数	0	/年	
稼働率	—	%	
集会機能(和室)			
利用コマ数	270	/年	
利用可能コマ数	840	/年	
稼働率	32.1	%	
集会機能(市民活動室等)			
利用コマ数	0	/年	
利用可能コマ数	0	/年	
稼働率	—	%	
教育文化機能(音楽・視聴覚室)			
利用コマ数	0	/年	
利用可能コマ数	0	/年	
稼働率	—	%	
スポーツ機能(体育室・体育館)			
利用コマ数	0	/年	
利用可能コマ数	0	/年	
稼働率	—	%	

支出(万円)		210	(前年比 + 9)	
運営コスト	光熱水費	78	(前年比 ▲ 11)	
	委託費※	44	(前年比 + 13)	
	維持補修費	2	(前年比 ▲ 4)	
	人件費	0	(前年比 ± 0)	
	その他(手数料など)	86	(前年比 + 10)	
	※清掃、警備、保守点検等に係る委託費			
収入(万円)		0	(前年比 ▲ 1)	
コスト状況	使用料(営利目的分以外)	0	(前年比 ± 0)	
	使用料(営利目的分)	0	(前年比 ± 0)	
	その他(目的外使用料等)	0	(前年比 ▲ 1)	
	施設使用料減免実施額(万円)	0	(前年比 ± 0)	

$$\text{稼働率} = \frac{\text{利用コマ数}}{\text{利用可能コマ数(開館日数} \times \text{使用時間区分)}}$$



注1) 支出・収入とも、それぞれの金額を表示単位未満の位で四捨五入しているため、合計と内訳の足し上げが一致しない場合があります。

備考  
 ・使用料の定めがなく、使用料収入はありません。

用途 : コミュニティ・センター  
 所管局 : 市民局  
 所管課 : 協働まちづくり推進部地域政策課

施設名 : 南光台コミュニティ・センター

令和元年度実績

施設概要			
所在・土地			
所在地	泉区南光台7丁目1-33		
敷地面積	1,802 m <sup>2</sup>	敷地保有状況	所有
地図情報へのリンク	<a href="https://www2.wagmap.jp/sendacity/MAP?linkid=7c44f6a2-ca47-473e-98b3-5ce3784e4e5b&amp;mid=231">https://www2.wagmap.jp/sendacity/MAP?linkid=7c44f6a2-ca47-473e-98b3-5ce3784e4e5b&amp;mid=231</a>		
施設全体			
併設施設	老人憩の家		
建物状況			
延床面積	780 m <sup>2</sup>	建物の権利状況	所有権
建築年度	昭和62年	構造	鉄筋コンクリート
築年数	33年	駐車可能台数	11台

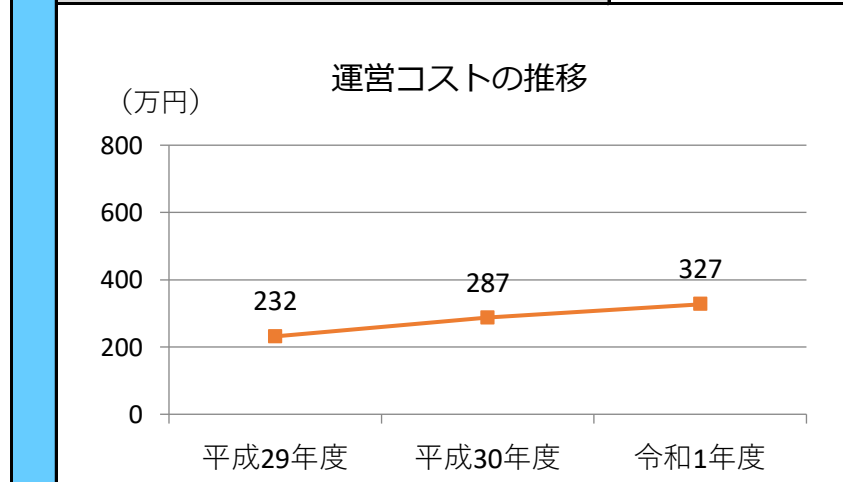
運営時間・休館日
運営時間: 9:00~21:00
休館日: 地域ごとに定めています

運営状況																																			
運営方式	その他(地域へ運営管理委託)	年間利用者数	30,267人																																
運営人員		稼働率	43.0%																																
正職員	—人	年間利用コマ数	2,313/年																																
嘱託職員等	—人	年間利用可能コマ数	5,385/年																																
機能別稼働率の推移																																			
<p>機能別稼働率の推移 (％)</p> <table border="1"> <thead> <tr> <th>機能</th> <th>平成29年度</th> <th>平成30年度</th> <th>令和1年度</th> </tr> </thead> <tbody> <tr> <td>集会機能(会議室・研修室)</td> <td>28</td> <td>32</td> <td>36</td> </tr> <tr> <td>集会機能(多目的ホール)</td> <td>65</td> <td>64</td> <td>95</td> </tr> <tr> <td>集会機能(調理実習室)</td> <td>0</td> <td>0</td> <td>0</td> </tr> <tr> <td>集会機能(和室)</td> <td>9</td> <td>12</td> <td>14</td> </tr> <tr> <td>集会機能(市民活動室等)</td> <td>0</td> <td>0</td> <td>0</td> </tr> <tr> <td>教育文化機能(音楽・視聴覚室)</td> <td>0</td> <td>0</td> <td>0</td> </tr> <tr> <td>スポーツ機能(体育室・体育館)</td> <td>0</td> <td>0</td> <td>0</td> </tr> </tbody> </table>				機能	平成29年度	平成30年度	令和1年度	集会機能(会議室・研修室)	28	32	36	集会機能(多目的ホール)	65	64	95	集会機能(調理実習室)	0	0	0	集会機能(和室)	9	12	14	集会機能(市民活動室等)	0	0	0	教育文化機能(音楽・視聴覚室)	0	0	0	スポーツ機能(体育室・体育館)	0	0	0
機能	平成29年度	平成30年度	令和1年度																																
集会機能(会議室・研修室)	28	32	36																																
集会機能(多目的ホール)	65	64	95																																
集会機能(調理実習室)	0	0	0																																
集会機能(和室)	9	12	14																																
集会機能(市民活動室等)	0	0	0																																
教育文化機能(音楽・視聴覚室)	0	0	0																																
スポーツ機能(体育室・体育館)	0	0	0																																

機能別利用状況			
集会機能(会議室・研修室)			
利用コマ数	1,146	/年	
利用可能コマ数	3,231	/年	
稼働率	35.5	%	
集会機能(多目的ホール)			
利用コマ数	1,019	/年	
利用可能コマ数	1,077	/年	
稼働率	94.6	%	
集会機能(調理実習室)			
利用コマ数	0	/年	
利用可能コマ数	0	/年	
稼働率	—	%	
集会機能(和室)			
利用コマ数	148	/年	
利用可能コマ数	1,077	/年	
稼働率	13.7	%	
集会機能(市民活動室等)			
利用コマ数	0	/年	
利用可能コマ数	0	/年	
稼働率	—	%	
教育文化機能(音楽・視聴覚室)			
利用コマ数	0	/年	
利用可能コマ数	0	/年	
稼働率	—	%	
スポーツ機能(体育室・体育館)			
利用コマ数	0	/年	
利用可能コマ数	0	/年	
稼働率	—	%	

支出(万円)		327	(前年比 + 40)
運営コスト	光熱水費	148	(前年比 ▲ 8)
	委託費※	43	(前年比 ▲ 1)
	維持補修費	52	(前年比 + 40)
	人件費	0	(前年比 ± 0)
	その他(手数料など)	84	(前年比 + 8)
	※清掃、警備、保守点検等に係る委託費		
収入(万円)		0	(前年比 ± 0)
コスト状況	使用料(営利目的分以外)	0	(前年比 ± 0)
	使用料(営利目的分)	0	(前年比 ± 0)
	その他(目的外使用料等)	0	(前年比 ± 0)
	施設使用料減免実施額(万円)	0	(前年比 ± 0)

$$\text{稼働率} = \frac{\text{利用コマ数}}{\text{利用可能コマ数(開館日数} \times \text{使用時間区分)}}$$



注1) 支出・収入とも、それぞれの金額を表示単位未満の位で四捨五入しているため、合計と内訳の足し上げが一致しない場合があります。

備考  
 ・使用料の定めがなく、使用料収入はありません。



用途 : コミュニティ・センター  
 所管局 : 市民局  
 所管課 : 協働まちづくり推進部地域政策課

施設名 : 泉ヶ丘コミュニティ・センター

令和元年度実績

施設概要			
所在・土地			
所在地	泉区泉ヶ丘3丁目1-26		
敷地面積	1,642 m <sup>2</sup>	敷地保有状況	所有
地図情報へのリンク	<a href="https://www2.wagmap.jp/sendacity/MAP?linkid=92332f0e-5d7d-4214-9b26-5404e4852ba0&amp;mid=231">https://www2.wagmap.jp/sendacity/MAP?linkid=92332f0e-5d7d-4214-9b26-5404e4852ba0&amp;mid=231</a>		
施設全体			
併設施設	コミュニティ防災センター		
建物状況			
延床面積	536 m <sup>2</sup>	建物の権利状況	所有権
建築年度	昭和63年	構造	鉄筋コンクリート
築年数	32年	駐車可能台数	20台

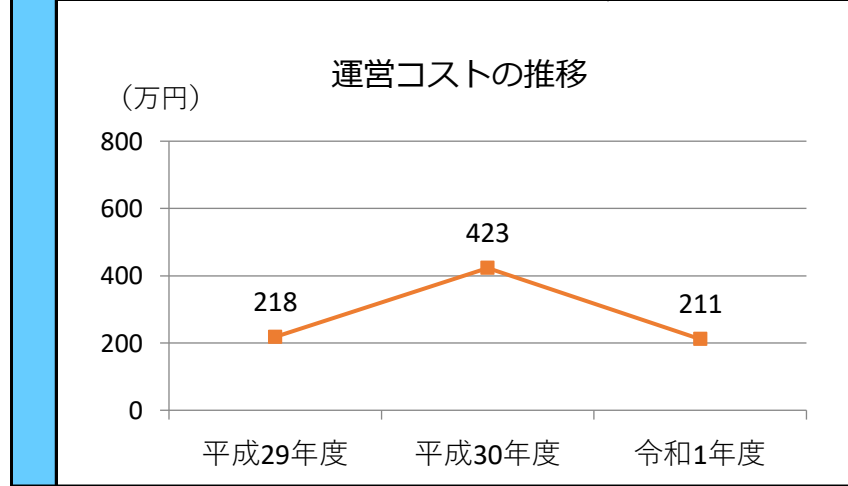
運営時間・休館日
運営時間: 9:00~22:00
休館日: 地域ごとに定めています

運営状況																																			
運営方式	その他(地域へ運営管理委託)	年間利用者数	12,188人																																
運営人員		稼働率	29.1%																																
正職員	—人	年間利用コマ数	741/年																																
嘱託職員等	—人	年間利用可能コマ数	2,547/年																																
機能別稼働率の推移																																			
<table border="1"> <caption>機能別稼働率の推移 (%)</caption> <thead> <tr> <th>機能</th> <th>平成29年度</th> <th>平成30年度</th> <th>令和1年度</th> </tr> </thead> <tbody> <tr> <td>集会機能(会議室・研修室)</td> <td>23</td> <td>20</td> <td>16</td> </tr> <tr> <td>集会機能(多目的ホール)</td> <td>74</td> <td>58</td> <td>55</td> </tr> <tr> <td>集会機能(調理実習室)</td> <td>0</td> <td>0</td> <td>0</td> </tr> <tr> <td>集会機能(和室)</td> <td>21</td> <td>14</td> <td>0</td> </tr> <tr> <td>集会機能(市民活動室等)</td> <td>0</td> <td>0</td> <td>0</td> </tr> <tr> <td>教育文化機能(音楽・視聴覚室)</td> <td>0</td> <td>0</td> <td>0</td> </tr> <tr> <td>スポーツ機能(体育室・体育館)</td> <td>0</td> <td>0</td> <td>0</td> </tr> </tbody> </table>				機能	平成29年度	平成30年度	令和1年度	集会機能(会議室・研修室)	23	20	16	集会機能(多目的ホール)	74	58	55	集会機能(調理実習室)	0	0	0	集会機能(和室)	21	14	0	集会機能(市民活動室等)	0	0	0	教育文化機能(音楽・視聴覚室)	0	0	0	スポーツ機能(体育室・体育館)	0	0	0
機能	平成29年度	平成30年度	令和1年度																																
集会機能(会議室・研修室)	23	20	16																																
集会機能(多目的ホール)	74	58	55																																
集会機能(調理実習室)	0	0	0																																
集会機能(和室)	21	14	0																																
集会機能(市民活動室等)	0	0	0																																
教育文化機能(音楽・視聴覚室)	0	0	0																																
スポーツ機能(体育室・体育館)	0	0	0																																

機能別利用状況			
集会機能(会議室・研修室)			
利用コマ数	277	/年	
利用可能コマ数	1,698	/年	
稼働率	16.3	%	
集会機能(多目的ホール)			
利用コマ数	464	/年	
利用可能コマ数	849	/年	
稼働率	54.7	%	
集会機能(調理実習室)			
利用コマ数	0	/年	
利用可能コマ数	0	/年	
稼働率	—	%	
集会機能(和室)			
利用コマ数	0	/年	
利用可能コマ数	0	/年	
稼働率	—	%	
集会機能(市民活動室等)			
利用コマ数	0	/年	
利用可能コマ数	0	/年	
稼働率	—	%	
教育文化機能(音楽・視聴覚室)			
利用コマ数	0	/年	
利用可能コマ数	0	/年	
稼働率	—	%	
スポーツ機能(体育室・体育館)			
利用コマ数	0	/年	
利用可能コマ数	0	/年	
稼働率	—	%	

支出(万円)		211	(前年比 ▲ 212)	
運営コスト	光熱水費	76	(前年比 + 49)	
	委託費※	39	(前年比 + 33)	
	維持補修費	12	(前年比 + 10)	
	人件費	0	(前年比 ± 0)	
	その他(手数料など)	84	(前年比 ▲ 305)	
	※清掃、警備、保守点検等に係る委託費			
収入(万円)		0	(前年比 ▲ 0)	
コスト状況	使用料(営利目的分以外)	0	(前年比 ± 0)	
	使用料(営利目的分)	0	(前年比 ± 0)	
	その他(目的外使用料等)	0	(前年比 ▲ 0)	
	施設使用料減免実施額(万円)	0	(前年比 ± 0)	

$$\text{稼働率} = \frac{\text{利用コマ数}}{\text{利用可能コマ数(開館日数} \times \text{使用時間区分)}}$$



注1) 支出・収入とも、それぞれの金額を表示単位未満の位で四捨五入しているため、合計と内訳の足し上げが一致しない場合があります。

**備考**

- ・使用料の定めがなく、使用料収入はありません。
- ・大規模改修工事に合わせて和室を会議室に模様替えし、和室がなくなったため、令和元年度の和室の稼働率を「—」表示にしています。

用途 : コミュニティ・センター  
 所管局 : 市民局  
 所管課 : 協働まちづくり推進部地域政策課

施設名 : 虹の丘コミュニティ・センター

令和元年度実績

施設概要			
所在・土地			
所在地	泉区虹の丘1丁目9-4		
敷地面積	1,480 m <sup>2</sup>	敷地保有状況	所有
地図情報へのリンク	<a href="https://www2.wagmap.jp/sendacity/MAP?linkid=f4253edb-afcf-45f2-9754-eb21bd3e4007&amp;mid=231">https://www2.wagmap.jp/sendacity/MAP?linkid=f4253edb-afcf-45f2-9754-eb21bd3e4007&amp;mid=231</a>		
施設全体			
併設施設	コミュニティ防災センター		
建物状況			
延床面積	483 m <sup>2</sup>	建物の権利状況	所有権
建築年度	平成1年	構造	鉄骨造
築年数	31年	駐車可能台数	10台

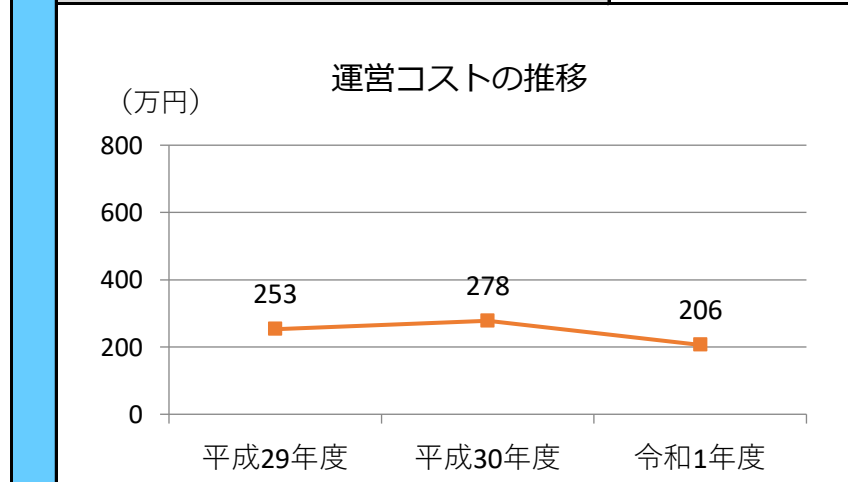
運営時間・休館日
運営時間: 9:00~21:00  休館日: 地域ごとに定めています

運営状況			
運営方式	その他(地域へ運営管理委託)	年間利用者数	18,105人
運営人員		稼働率	39.8%
正職員	—人	年間利用コマ数	1,417/年
嘱託職員等	—人	年間利用可能コマ数	3,564/年
機能別稼働率の推移			

機能別利用状況			
集会機能(会議室・研修室)			
利用コマ数	50	/年	
利用可能コマ数	324	/年	
稼働率	15.4	%	
集会機能(多目的ホール)			
利用コマ数	731	/年	
利用可能コマ数	972	/年	
稼働率	75.2	%	
集会機能(調理実習室)			
利用コマ数	66	/年	
利用可能コマ数	324	/年	
稼働率	20.4	%	
集会機能(和室)			
利用コマ数	570	/年	
利用可能コマ数	1,944	/年	
稼働率	29.3	%	
集会機能(市民活動室等)			
利用コマ数	0	/年	
利用可能コマ数	0	/年	
稼働率	—	%	
教育文化機能(音楽・視聴覚室)			
利用コマ数	0	/年	
利用可能コマ数	0	/年	
稼働率	—	%	
スポーツ機能(体育室・体育館)			
利用コマ数	0	/年	
利用可能コマ数	0	/年	
稼働率	—	%	

支出(万円)	206	(前年比 ▲ 72)
光熱水費	84	(前年比 ▲ 6)
委託費※	35	(前年比 + 3)
維持補修費	2	(前年比 ▲ 79)
人件費	0	(前年比 ± 0)
その他(手数料など)	86	(前年比 + 10)
※清掃、警備、保守点検等に係る委託費		
収入(万円)	0	(前年比 ▲ 5)
使用料(営利目的分以外)	0	(前年比 ± 0)
使用料(営利目的分)	0	(前年比 ± 0)
その他(目的外使用料等)	0	(前年比 ▲ 5)
施設使用料減免実施額(万円)	0	(前年比 ± 0)

$$\text{稼働率} = \frac{\text{利用コマ数}}{\text{利用可能コマ数(開館日数} \times \text{使用時間区分)}}$$



注1) 支出・収入とも、それぞれの金額を表示単位未満の位で四捨五入しているため、合計と内訳の足し上げが一致しない場合があります。

備考  
 ・使用料の定めがなく、使用料収入はありません。

用途 : コミュニティ・センター  
 所管局 : 市民局  
 所管課 : 協働まちづくり推進部地域政策課

施設名 : 館コミュニティ・センター

令和元年度実績

施設概要			
所在・土地			
所在地	泉区館7丁目1-10		
敷地面積	1,851 m <sup>2</sup>	敷地保有状況	所有
地図情報へのリンク	<a href="https://www2.wagmap.jp/sendacity/MAP?linkid=45440e6b-8d74-421a-a25e-6f33d16e44bb&amp;mid=231">https://www2.wagmap.jp/sendacity/MAP?linkid=45440e6b-8d74-421a-a25e-6f33d16e44bb&amp;mid=231</a>		
施設全体			
併設施設	コミュニティ防災センター		
建物状況			
延床面積	494 m <sup>2</sup>	建物の権利状況	所有権
建築年度	平成2年	構造	鉄筋コンクリート
築年数	30年	駐車可能台数	12台

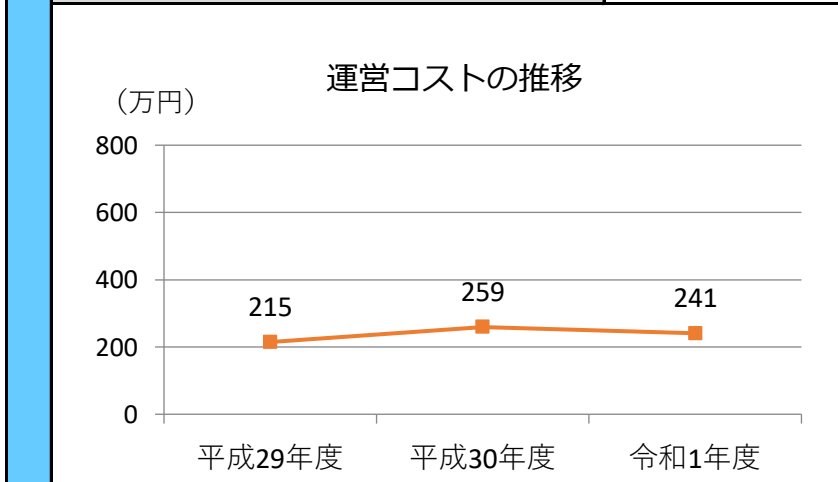
運営時間・休館日
運営時間: 9:30~21:00  休館日: 地域ごとに定めています

運営状況																																			
運営方式	その他(地域へ運営管理委託)	年間利用者数	15,987人																																
運営人員		稼働率	25.7%																																
正職員	—人	年間利用コマ数	1,301/年																																
嘱託職員等	—人	年間利用可能コマ数	5,058/年																																
機能別稼働率の推移																																			
<table border="1"> <caption>機能別稼働率の推移 (%)</caption> <thead> <tr> <th>機能</th> <th>平成29年度</th> <th>平成30年度</th> <th>令和1年度</th> </tr> </thead> <tbody> <tr> <td>集会機能 (会議室・研修室)</td> <td>21</td> <td>22</td> <td>25</td> </tr> <tr> <td>集会機能 (多目的ホール)</td> <td>73</td> <td>71</td> <td>72</td> </tr> <tr> <td>集会機能 (調理実習室)</td> <td>4</td> <td>4</td> <td>5</td> </tr> <tr> <td>集会機能 (和室)</td> <td>16</td> <td>15</td> <td>13</td> </tr> <tr> <td>集会機能 (市民活動室等)</td> <td>0</td> <td>0</td> <td>0</td> </tr> <tr> <td>教育文化機能 (音楽・視聴覚室)</td> <td>0</td> <td>0</td> <td>0</td> </tr> <tr> <td>スポーツ機能 (体育室・体育館)</td> <td>0</td> <td>0</td> <td>0</td> </tr> </tbody> </table>				機能	平成29年度	平成30年度	令和1年度	集会機能 (会議室・研修室)	21	22	25	集会機能 (多目的ホール)	73	71	72	集会機能 (調理実習室)	4	4	5	集会機能 (和室)	16	15	13	集会機能 (市民活動室等)	0	0	0	教育文化機能 (音楽・視聴覚室)	0	0	0	スポーツ機能 (体育室・体育館)	0	0	0
機能	平成29年度	平成30年度	令和1年度																																
集会機能 (会議室・研修室)	21	22	25																																
集会機能 (多目的ホール)	73	71	72																																
集会機能 (調理実習室)	4	4	5																																
集会機能 (和室)	16	15	13																																
集会機能 (市民活動室等)	0	0	0																																
教育文化機能 (音楽・視聴覚室)	0	0	0																																
スポーツ機能 (体育室・体育館)	0	0	0																																

機能別利用状況			
集会機能 (会議室・研修室)			
利用コマ数	253	/年	
利用可能コマ数	1,017	/年	
稼働率	24.9	%	
集会機能 (多目的ホール)			
利用コマ数	733	/年	
利用可能コマ数	1,017	/年	
稼働率	72.1	%	
集会機能 (調理実習室)			
利用コマ数	51	/年	
利用可能コマ数	1,017	/年	
稼働率	5.0	%	
集会機能 (和室)			
利用コマ数	264	/年	
利用可能コマ数	2,034	/年	
稼働率	13.0	%	
集会機能 (市民活動室等)			
利用コマ数	0	/年	
利用可能コマ数	0	/年	
稼働率	—	%	
教育文化機能 (音楽・視聴覚室)			
利用コマ数	0	/年	
利用可能コマ数	0	/年	
稼働率	—	%	
スポーツ機能 (体育室・体育館)			
利用コマ数	0	/年	
利用可能コマ数	0	/年	
稼働率	—	%	

支出 (万円)		241	(前年比 ▲ 19)
運営コスト	光熱水費	105	(前年比 ▲ 1)
	委託費※	39	(前年比 ▲ 10)
	維持補修費	11	(前年比 ▲ 3)
	人件費	0	(前年比 ± 0)
	その他(手数料など)	86	(前年比 ▲ 6)
	※清掃、警備、保守点検等に係る委託費		
収入 (万円)		0	(前年比 ± 0)
コスト状況	使用料(営利目的分以外)	0	(前年比 ± 0)
	使用料(営利目的分)	0	(前年比 ± 0)
	その他(目的外使用料等)	0	(前年比 ± 0)
	施設使用料減免実施額(万円)	0	(前年比 ± 0)

$$\text{稼働率} = \frac{\text{利用コマ数}}{\text{利用可能コマ数 (開館日数} \times \text{使用時間区分)}}$$



注1) 支出・収入とも、それぞれの金額を表示単位未満の位で四捨五入しているため、合計と内訳の足し上げが一致しない場合があります。

備考  
 ・使用料の定めがなく、使用料収入はありません。

用途 : コミュニティ・センター  
 所管局 : 市民局  
 所管課 : 協働まちづくり推進部地域政策課

施設名 : 七北田コミュニティ・センター

令和元年度実績

施設概要			
所在・土地			
所在地	泉区七北田字東裏37		
敷地面積	1,124 m <sup>2</sup>	敷地保有状況	所有
地図情報へのリンク	<a href="https://www2.wagmap.jp/sendacity/MAP?linkid=119b014c-784a-4f74-8e0b-27b23a864735&amp;mid=231">https://www2.wagmap.jp/sendacity/MAP?linkid=119b014c-784a-4f74-8e0b-27b23a864735&amp;mid=231</a>		
施設全体			
併設施設	コミュニティ防災センター		
建物状況			
延床面積	440 m <sup>2</sup>	建物の権利状況	所有権
建築年度	平成3年	構造	鉄筋コンクリート
築年数	29年	駐車可能台数	3台

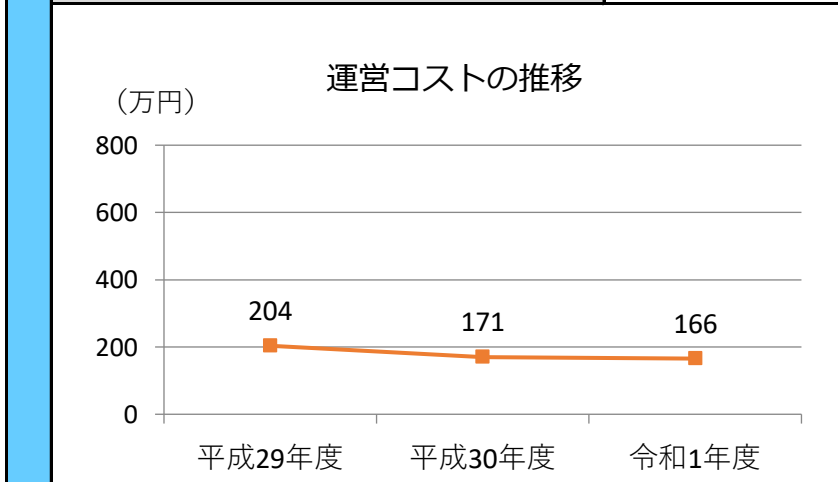
運営時間・休館日
運営時間: 9:00~21:00
休館日: 地域ごとに定めています

運営状況																																			
運営方式	その他(地域へ運営管理委託)	年間利用者数	11,236人																																
運営人員		稼働率	42.6%																																
正職員	—人	年間利用コマ数	1,242/年																																
嘱託職員等	—人	年間利用可能コマ数	2,916/年																																
機能別稼働率の推移																																			
<table border="1"> <caption>機能別稼働率の推移 (%)</caption> <thead> <tr> <th>機能</th> <th>平成29年度</th> <th>平成30年度</th> <th>令和1年度</th> </tr> </thead> <tbody> <tr> <td>集会機能 (会議室・研修室)</td> <td>20</td> <td>13</td> <td>17</td> </tr> <tr> <td>集会機能 (多目的ホール)</td> <td>83</td> <td>84</td> <td>76</td> </tr> <tr> <td>集会機能 (調理実習室)</td> <td>0</td> <td>0</td> <td>0</td> </tr> <tr> <td>集会機能 (和室)</td> <td>40</td> <td>40</td> <td>35</td> </tr> <tr> <td>集会機能 (市民活動室等)</td> <td>0</td> <td>0</td> <td>0</td> </tr> <tr> <td>教育文化機能 (音楽・視聴覚室)</td> <td>0</td> <td>0</td> <td>0</td> </tr> <tr> <td>スポーツ機能 (体育室・体育館)</td> <td>0</td> <td>0</td> <td>0</td> </tr> </tbody> </table>				機能	平成29年度	平成30年度	令和1年度	集会機能 (会議室・研修室)	20	13	17	集会機能 (多目的ホール)	83	84	76	集会機能 (調理実習室)	0	0	0	集会機能 (和室)	40	40	35	集会機能 (市民活動室等)	0	0	0	教育文化機能 (音楽・視聴覚室)	0	0	0	スポーツ機能 (体育室・体育館)	0	0	0
機能	平成29年度	平成30年度	令和1年度																																
集会機能 (会議室・研修室)	20	13	17																																
集会機能 (多目的ホール)	83	84	76																																
集会機能 (調理実習室)	0	0	0																																
集会機能 (和室)	40	40	35																																
集会機能 (市民活動室等)	0	0	0																																
教育文化機能 (音楽・視聴覚室)	0	0	0																																
スポーツ機能 (体育室・体育館)	0	0	0																																

機能別利用状況			
集会機能 (会議室・研修室)			
利用コマ数	167	/年	
利用可能コマ数	972	/年	
稼働率	17.2	%	
集会機能 (多目的ホール)			
利用コマ数	739	/年	
利用可能コマ数	972	/年	
稼働率	76.0	%	
集会機能 (調理実習室)			
利用コマ数	0	/年	
利用可能コマ数	0	/年	
稼働率	—	%	
集会機能 (和室)			
利用コマ数	336	/年	
利用可能コマ数	972	/年	
稼働率	34.6	%	
集会機能 (市民活動室等)			
利用コマ数	0	/年	
利用可能コマ数	0	/年	
稼働率	—	%	
教育文化機能 (音楽・視聴覚室)			
利用コマ数	0	/年	
利用可能コマ数	0	/年	
稼働率	—	%	
スポーツ機能 (体育室・体育館)			
利用コマ数	0	/年	
利用可能コマ数	0	/年	
稼働率	—	%	

支出 (万円)		166	(前年比 ▲ 5)	
運営コスト	光熱水費	56	(前年比 ▲ 4)	
	委託費※	24	(前年比 ▲ 2)	
	維持補修費	0	(前年比 ± 0)	
	人件費	0	(前年比 ± 0)	
	その他(手数料など)	86	(前年比 + 0)	
	※清掃、警備、保守点検等に係る委託費			
収入 (万円)		0	(前年比 ▲ 0)	
コスト状況	使用料 (営利目的分以外)	0	(前年比 ± 0)	
	使用料 (営利目的分)	0	(前年比 ± 0)	
	その他 (目的外使用料等)	0	(前年比 ▲ 0)	
	施設使用料減免実施額 (万円)	0	(前年比 ± 0)	

$$\text{稼働率} = \frac{\text{利用コマ数}}{\text{利用可能コマ数 (開館日数} \times \text{使用時間区分)}}$$



注1) 支出・収入とも、それぞれの金額を表示単位未満の位で四捨五入しているため、合計と内訳の足し上げが一致しない場合があります。

備考  
 ・使用料の定めがなく、使用料収入はありません。

用途 : コミュニティ・センター  
 所管局 : 市民局  
 所管課 : 協働まちづくり推進部地域政策課

施設名 : 北中山コミュニティ・センター

令和元年度実績

施設概要			
所在・土地			
所在地	泉区北中山1丁目18-11		
敷地面積	2,500 m <sup>2</sup>	敷地保有状況	所有
地図情報へのリンク	<a href="https://www2.wagmap.jp/sendacity/MAP?linkid=cbd11b69-7d46-429f-ab96-5467d603f6cd&amp;mid=231">https://www2.wagmap.jp/sendacity/MAP?linkid=cbd11b69-7d46-429f-ab96-5467d603f6cd&amp;mid=231</a>		
施設全体			
併設施設	コミュニティ防災センター		
建物状況			
延床面積	482 m <sup>2</sup>	建物の権利状況	所有権
建築年度	平成4年	構造	鉄骨造
築年数	28年	駐車可能台数	16台

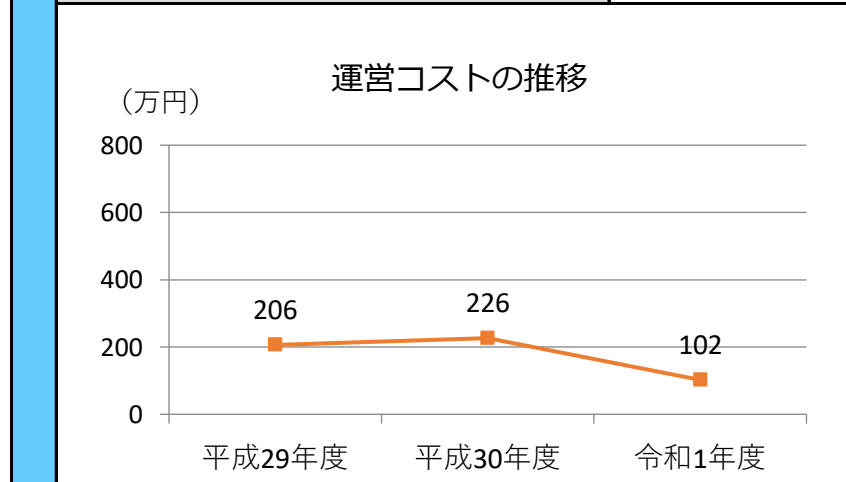
運営時間・休館日
運営時間: 9:00~21:00
休館日: 地域ごとに定めています

運営状況																																			
運営方式	その他(地域へ運営管理委託)	年間利用者数	2,793人																																
運営人員		稼働率	29.5%																																
正職員	—人	年間利用コマ数	228/年																																
嘱託職員等	—人	年間利用可能コマ数	774/年																																
機能別稼働率の推移																																			
<p>機能別稼働率の推移 (%)</p> <table border="1"> <thead> <tr> <th>機能</th> <th>平成29年度</th> <th>平成30年度</th> <th>令和1年度</th> </tr> </thead> <tbody> <tr> <td>集会機能(会議室・研修室)</td> <td>0</td> <td>0</td> <td>0</td> </tr> <tr> <td>集会機能(多目的ホール)</td> <td>53</td> <td>44</td> <td>43</td> </tr> <tr> <td>集会機能(調理実習室)</td> <td>17</td> <td>20</td> <td>13</td> </tr> <tr> <td>集会機能(和室)</td> <td>18</td> <td>19</td> <td>32</td> </tr> <tr> <td>集会機能(市民活動室等)</td> <td>0</td> <td>0</td> <td>0</td> </tr> <tr> <td>教育文化機能(音楽・視聴覚室)</td> <td>0</td> <td>0</td> <td>0</td> </tr> <tr> <td>スポーツ機能(体育室・体育館)</td> <td>0</td> <td>0</td> <td>0</td> </tr> </tbody> </table>				機能	平成29年度	平成30年度	令和1年度	集会機能(会議室・研修室)	0	0	0	集会機能(多目的ホール)	53	44	43	集会機能(調理実習室)	17	20	13	集会機能(和室)	18	19	32	集会機能(市民活動室等)	0	0	0	教育文化機能(音楽・視聴覚室)	0	0	0	スポーツ機能(体育室・体育館)	0	0	0
機能	平成29年度	平成30年度	令和1年度																																
集会機能(会議室・研修室)	0	0	0																																
集会機能(多目的ホール)	53	44	43																																
集会機能(調理実習室)	17	20	13																																
集会機能(和室)	18	19	32																																
集会機能(市民活動室等)	0	0	0																																
教育文化機能(音楽・視聴覚室)	0	0	0																																
スポーツ機能(体育室・体育館)	0	0	0																																

機能別利用状況		
集会機能(会議室・研修室)		
利用コマ数	0	/年
利用可能コマ数	0	/年
稼働率	-	%
集会機能(多目的ホール)		
利用コマ数	112	/年
利用可能コマ数	258	/年
稼働率	43.4	%
集会機能(調理実習室)		
利用コマ数	34	/年
利用可能コマ数	258	/年
稼働率	13.2	%
集会機能(和室)		
利用コマ数	82	/年
利用可能コマ数	258	/年
稼働率	31.8	%
集会機能(市民活動室等)		
利用コマ数	0	/年
利用可能コマ数	0	/年
稼働率	-	%
教育文化機能(音楽・視聴覚室)		
利用コマ数	0	/年
利用可能コマ数	0	/年
稼働率	-	%
スポーツ機能(体育室・体育館)		
利用コマ数	0	/年
利用可能コマ数	0	/年
稼働率	-	%

支出(万円)		102	(前年比 ▲ 124)
運営コスト	光熱水費	28	(前年比 ▲ 45)
	委託費※	9	(前年比 ▲ 46)
	維持補修費	10	(前年比 ▲ 14)
	人件費	0	(前年比 ± 0)
	その他(手数料など)	55	(前年比 ▲ 20)
	※清掃、警備、保守点検等に係る委託費		
収入(万円)		0	(前年比 ▲ 1)
コスト状況	使用料(営利目的分以外)	0	(前年比 ± 0)
	使用料(営利目的分)	0	(前年比 ± 0)
	その他(目的外使用料等)	0	(前年比 ▲ 1)
	施設使用料減免実施額(万円)	0	(前年比 ± 0)

$$\text{稼働率} = \frac{\text{利用コマ数}}{\text{利用可能コマ数(開館日数} \times \text{使用時間区分)}}$$



注1) 支出・収入とも、それぞれの金額を表示単位未満の位で四捨五入しているため、合計と内訳の足し上げが一致しない場合があります。

**備考**

- ・使用料の定めがなく、使用料収入はありません。
- ・大規模改修工事により、令和1年6月1日から令和2年2月28日まで休館したため、過年度よりも利用可能コマ数が少なくなっています。

用途 : コミュニティ・センター  
 所管局 : 市民局  
 所管課 : 協働まちづくり推進部地域政策課

施設名 : 住吉台コミュニティ・センター

令和元年度実績

施設概要			
所在・土地			
所在地	泉区住吉台西4丁目2-4		
敷地面積	1,499 m <sup>2</sup>	敷地保有状況	所有
地図情報へのリンク	<a href="https://www2.wagmap.jp/sendacity/MAP?linkid=0e58dc9c-1e55-4875-8463-aeab8c6a9073&amp;mid=231">https://www2.wagmap.jp/sendacity/MAP?linkid=0e58dc9c-1e55-4875-8463-aeab8c6a9073&amp;mid=231</a>		
施設全体			
併設施設	コミュニティ防災センター		
建物状況			
延床面積	469 m <sup>2</sup>	建物の権利状況	所有権
建築年度	平成5年	構造	鉄骨造
築年数	27年	駐車可能台数	14台

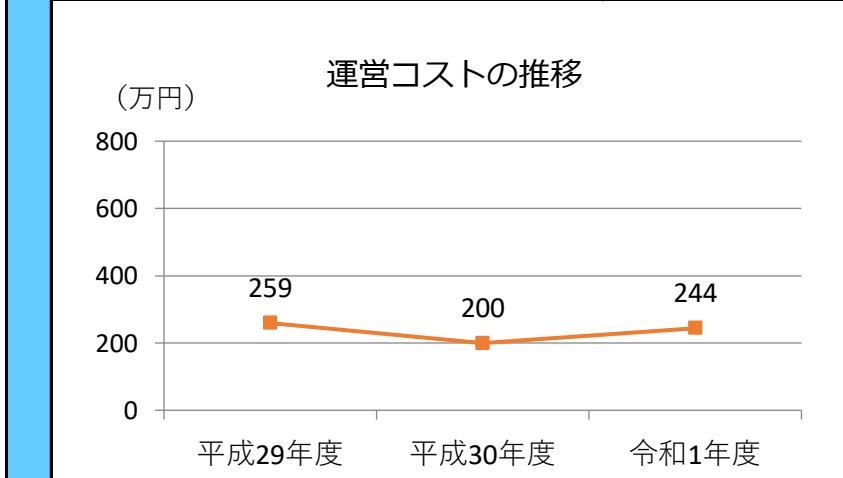
運営時間・休館日
運営時間: 9:00~21:00  休館日: 地域ごとに定めています

運営状況																																			
運営方式	その他(地域へ運営管理委託)	年間利用者数	13,022人																																
運営人員		稼働率	38.7%																																
正職員	—人	年間利用コマ数	1,304/年																																
嘱託職員等	—人	年間利用可能コマ数	3,366/年																																
機能別稼働率の推移																																			
<table border="1"> <caption>機能別稼働率の推移 (%)</caption> <thead> <tr> <th>機能</th> <th>平成29年度</th> <th>平成30年度</th> <th>令和1年度</th> </tr> </thead> <tbody> <tr> <td>集会機能(会議室・研修室)</td> <td>7</td> <td>2</td> <td>6</td> </tr> <tr> <td>集会機能(多目的ホール)</td> <td>96</td> <td>88</td> <td>83</td> </tr> <tr> <td>集会機能(調理実習室)</td> <td>27</td> <td>28</td> <td>21</td> </tr> <tr> <td>集会機能(和室)</td> <td>26</td> <td>25</td> <td>25</td> </tr> <tr> <td>集会機能(市民活動室等)</td> <td>0</td> <td>0</td> <td>0</td> </tr> <tr> <td>教育文化機能(音楽・視聴覚室)</td> <td>0</td> <td>0</td> <td>0</td> </tr> <tr> <td>スポーツ機能(体育室・体育館)</td> <td>0</td> <td>0</td> <td>0</td> </tr> </tbody> </table>				機能	平成29年度	平成30年度	令和1年度	集会機能(会議室・研修室)	7	2	6	集会機能(多目的ホール)	96	88	83	集会機能(調理実習室)	27	28	21	集会機能(和室)	26	25	25	集会機能(市民活動室等)	0	0	0	教育文化機能(音楽・視聴覚室)	0	0	0	スポーツ機能(体育室・体育館)	0	0	0
機能	平成29年度	平成30年度	令和1年度																																
集会機能(会議室・研修室)	7	2	6																																
集会機能(多目的ホール)	96	88	83																																
集会機能(調理実習室)	27	28	21																																
集会機能(和室)	26	25	25																																
集会機能(市民活動室等)	0	0	0																																
教育文化機能(音楽・視聴覚室)	0	0	0																																
スポーツ機能(体育室・体育館)	0	0	0																																

機能別利用状況			
集会機能(会議室・研修室)			
利用コマ数	18	/年	
利用可能コマ数	306	/年	
稼働率	5.9	%	
集会機能(多目的ホール)			
利用コマ数	764	/年	
利用可能コマ数	918	/年	
稼働率	83.2	%	
集会機能(調理実習室)			
利用コマ数	65	/年	
利用可能コマ数	306	/年	
稼働率	21.2	%	
集会機能(和室)			
利用コマ数	457	/年	
利用可能コマ数	1,836	/年	
稼働率	24.9	%	
集会機能(市民活動室等)			
利用コマ数	0	/年	
利用可能コマ数	0	/年	
稼働率	—	%	
教育文化機能(音楽・視聴覚室)			
利用コマ数	0	/年	
利用可能コマ数	0	/年	
稼働率	—	%	
スポーツ機能(体育室・体育館)			
利用コマ数	0	/年	
利用可能コマ数	0	/年	
稼働率	—	%	

支出(万円)		244	(前年比 + 45)	
運営コスト	光熱水費	92	(前年比 ▲ 5)	
	委託費※	32	(前年比 + 4)	
	維持補修費	35	(前年比 + 35)	
	人件費	0	(前年比 ± 0)	
	その他(手数料など)	86	(前年比 + 10)	
	※清掃、警備、保守点検等に係る委託費			
収入(万円)		0	(前年比 ± 0)	
コスト状況	使用料(営利目的分以外)	0	(前年比 ± 0)	
	使用料(営利目的分)	0	(前年比 ± 0)	
	その他(目的外使用料等)	0	(前年比 ± 0)	
	施設使用料減免実施額(万円)	0	(前年比 ± 0)	

$$\text{稼働率} = \frac{\text{利用コマ数}}{\text{利用可能コマ数(開館日数} \times \text{使用時間区分)}}$$



注1) 支出・収入とも、それぞれの金額を表示単位未満の位で四捨五入しているため、合計と内訳の足し上げが一致しない場合があります。

備考  
 ・使用料の定めがなく、使用料収入はありません。

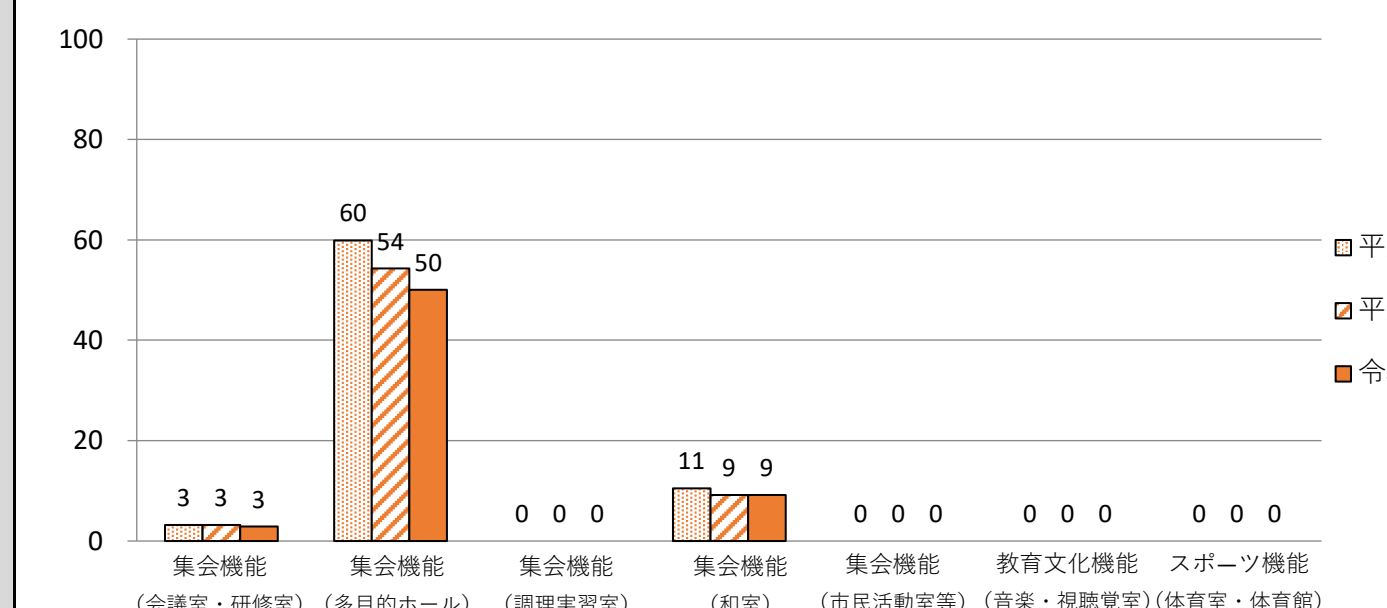
用途 : コミュニティ・センター  
 所管局 : 市民局  
 所管課 : 協働まちづくり推進部地域政策課

施設名 : 南光台東コミュニティ・センター

令和元年度実績

施設概要			
所在・土地			
所在地	泉区南光台東2丁目28-15		
敷地面積	1,588 m <sup>2</sup>	敷地保有状況	所有
地図情報へのリンク	<a href="https://www2.wagmap.jp/sendacity/MAP?linkid=95672da6-5482-45b2-9292-dce05000e91d&amp;mid=231">https://www2.wagmap.jp/sendacity/MAP?linkid=95672da6-5482-45b2-9292-dce05000e91d&amp;mid=231</a>		
施設全体			
併設施設	コミュニティ防災センター		
建物状況			
延床面積	441 m <sup>2</sup>	建物の権利状況	所有権
建築年度	平成6年	構造	鉄筋コンクリート
築年数	26年	駐車可能台数	10台

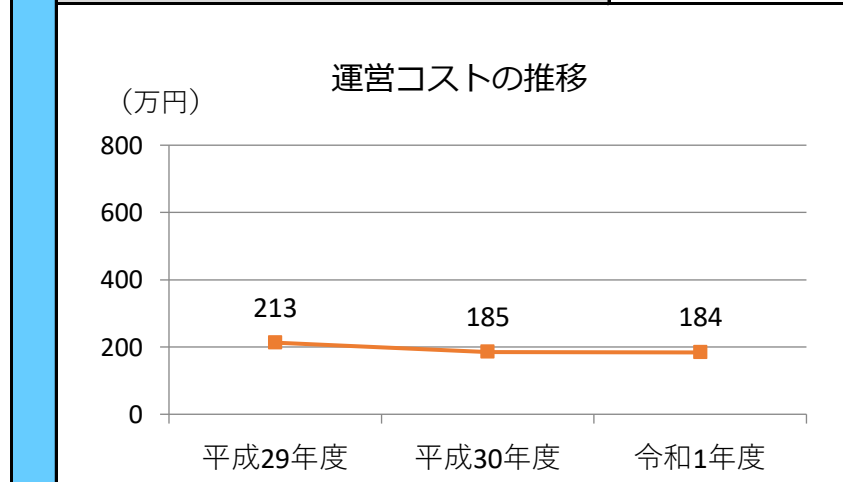
運営時間・休館日
運営時間: 9:00~21:00
休館日: 地域ごとに定めています

運営状況																																			
運営方式	その他(地域へ運営管理委託)	年間利用者数	8,184人																																
運営人員		稼働率	17.9%																																
正職員	—人	年間利用コマ数	770/年																																
嘱託職員等	—人	年間利用可能コマ数	4,308/年																																
機能別稼働率の推移																																			
 <p>機能別稼働率の推移 (単位: %)</p> <table border="1"> <thead> <tr> <th>機能</th> <th>平成29年度</th> <th>平成30年度</th> <th>令和1年度</th> </tr> </thead> <tbody> <tr> <td>集会機能(会議室・研修室)</td> <td>3</td> <td>3</td> <td>3</td> </tr> <tr> <td>集会機能(多目的ホール)</td> <td>60</td> <td>54</td> <td>50</td> </tr> <tr> <td>集会機能(調理実習室)</td> <td>0</td> <td>0</td> <td>0</td> </tr> <tr> <td>集会機能(和室)</td> <td>11</td> <td>9</td> <td>9</td> </tr> <tr> <td>集会機能(市民活動室等)</td> <td>0</td> <td>0</td> <td>0</td> </tr> <tr> <td>教育文化機能(音楽・視聴覚室)</td> <td>0</td> <td>0</td> <td>0</td> </tr> <tr> <td>スポーツ機能(体育室・体育館)</td> <td>0</td> <td>0</td> <td>0</td> </tr> </tbody> </table>				機能	平成29年度	平成30年度	令和1年度	集会機能(会議室・研修室)	3	3	3	集会機能(多目的ホール)	60	54	50	集会機能(調理実習室)	0	0	0	集会機能(和室)	11	9	9	集会機能(市民活動室等)	0	0	0	教育文化機能(音楽・視聴覚室)	0	0	0	スポーツ機能(体育室・体育館)	0	0	0
機能	平成29年度	平成30年度	令和1年度																																
集会機能(会議室・研修室)	3	3	3																																
集会機能(多目的ホール)	60	54	50																																
集会機能(調理実習室)	0	0	0																																
集会機能(和室)	11	9	9																																
集会機能(市民活動室等)	0	0	0																																
教育文化機能(音楽・視聴覚室)	0	0	0																																
スポーツ機能(体育室・体育館)	0	0	0																																

機能別利用状況			
集会機能(会議室・研修室)			
利用コマ数	31	/年	
利用可能コマ数	1,077	/年	
稼働率	2.9	%	
集会機能(多目的ホール)			
利用コマ数	540	/年	
利用可能コマ数	1,077	/年	
稼働率	50.1	%	
集会機能(調理実習室)			
利用コマ数	0	/年	
利用可能コマ数	0	/年	
稼働率	—	%	
集会機能(和室)			
利用コマ数	199	/年	
利用可能コマ数	2,154	/年	
稼働率	9.2	%	
集会機能(市民活動室等)			
利用コマ数	0	/年	
利用可能コマ数	0	/年	
稼働率	—	%	
教育文化機能(音楽・視聴覚室)			
利用コマ数	0	/年	
利用可能コマ数	0	/年	
稼働率	—	%	
スポーツ機能(体育室・体育館)			
利用コマ数	0	/年	
利用可能コマ数	0	/年	
稼働率	—	%	

支出(万円)		184	(前年比 ▲1)
運営コスト	光熱水費	59	(前年比 ▲3)
	委託費※	31	(前年比 +3)
	維持補修費	8	(前年比 ▲12)
	人件費	0	(前年比 ±0)
	その他(手数料など)	86	(前年比 +10)
	※清掃、警備、保守点検等に係る委託費		
収入(万円)		0	(前年比 ±0)
コスト状況	使用料(営利目的分以外)	0	(前年比 ±0)
	使用料(営利目的分)	0	(前年比 ±0)
	その他(目的外使用料等)	0	(前年比 ±0)
	施設使用料減免実施額(万円)	0	(前年比 ±0)

$$\text{稼働率} = \frac{\text{利用コマ数}}{\text{利用可能コマ数(開館日数} \times \text{使用時間区分)}}$$



注1) 支出・収入とも、それぞれの金額を表示単位未満の位で四捨五入しているため、合計と内訳の足し上げが一致しない場合があります。

備考  
 ・使用料の定めがなく、使用料収入はありません。

用途 : コミュニティ・センター  
 所管局 : 市民局  
 所管課 : 協働まちづくり推進部地域政策課

施設名 : 高森コミュニティ・センター

令和元年度実績

施設概要			
所在・土地			
所在地	泉区高森1丁目1-195		
敷地面積	2,343 m <sup>2</sup>	敷地保有状況	所有
地図情報へのリンク	<a href="https://www2.wagmap.jp/sendacity/MAP?linkid=4664aee1-a099-4d21-ac84-680f8ab08512&amp;mid=231">https://www2.wagmap.jp/sendacity/MAP?linkid=4664aee1-a099-4d21-ac84-680f8ab08512&amp;mid=231</a>		
施設全体			
併設施設	コミュニティ防災センター		
建物状況			
延床面積	800 m <sup>2</sup>	建物の権利状況	所有権
建築年度	平成11年	構造	鉄筋コンクリート
築年数	21年	駐車可能台数	16台

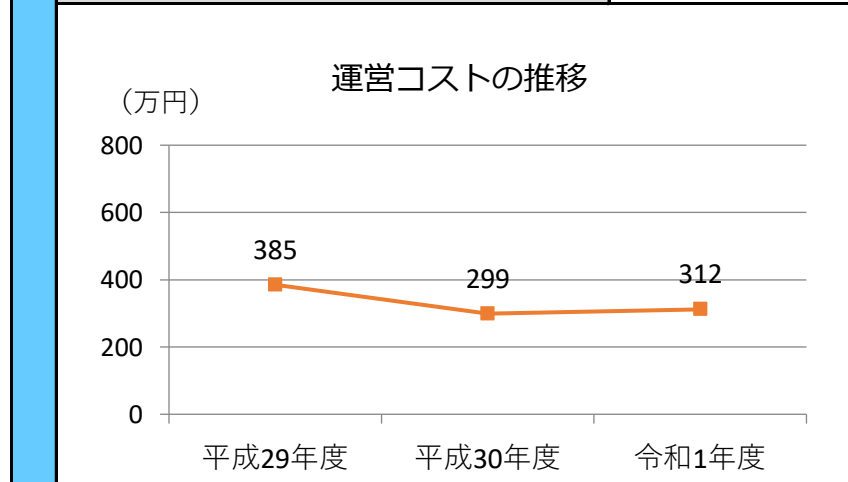
運営時間・休館日
運営時間: 9:00~21:00  休館日: 地域ごとに定めています

運営状況																																			
運営方式	その他(地域へ運営管理委託)	年間利用者数	22,229人																																
運営人員		稼働率	56.1%																																
正職員	—人	年間利用コマ数	1,811/年																																
嘱託職員等	—人	年間利用可能コマ数	3,231/年																																
機能別稼働率の推移																																			
<p>機能別稼働率の推移 (単位: %)</p> <table border="1"> <thead> <tr> <th>機能</th> <th>平成29年度</th> <th>平成30年度</th> <th>令和1年度</th> </tr> </thead> <tbody> <tr> <td>集会機能(会議室・研修室)</td> <td>0</td> <td>0</td> <td>0</td> </tr> <tr> <td>集会機能(多目的ホール)</td> <td>72</td> <td>56</td> <td>58</td> </tr> <tr> <td>集会機能(調理実習室)</td> <td>14</td> <td>10</td> <td>8</td> </tr> <tr> <td>集会機能(和室)</td> <td>99</td> <td>84</td> <td>99</td> </tr> <tr> <td>集会機能(市民活動室等)</td> <td>62</td> <td>58</td> <td>52</td> </tr> <tr> <td>教育文化機能(音楽・視聴覚室)</td> <td>0</td> <td>0</td> <td>0</td> </tr> <tr> <td>スポーツ機能(体育室・体育館)</td> <td>0</td> <td>0</td> <td>0</td> </tr> </tbody> </table>				機能	平成29年度	平成30年度	令和1年度	集会機能(会議室・研修室)	0	0	0	集会機能(多目的ホール)	72	56	58	集会機能(調理実習室)	14	10	8	集会機能(和室)	99	84	99	集会機能(市民活動室等)	62	58	52	教育文化機能(音楽・視聴覚室)	0	0	0	スポーツ機能(体育室・体育館)	0	0	0
機能	平成29年度	平成30年度	令和1年度																																
集会機能(会議室・研修室)	0	0	0																																
集会機能(多目的ホール)	72	56	58																																
集会機能(調理実習室)	14	10	8																																
集会機能(和室)	99	84	99																																
集会機能(市民活動室等)	62	58	52																																
教育文化機能(音楽・視聴覚室)	0	0	0																																
スポーツ機能(体育室・体育館)	0	0	0																																

機能別利用状況		
集会機能(会議室・研修室)		
利用コマ数	0	/年
利用可能コマ数	0	/年
稼働率	—	%
集会機能(多目的ホール)		
利用コマ数	1,240	/年
利用可能コマ数	2,154	/年
稼働率	57.6	%
集会機能(調理実習室)		
利用コマ数	30	/年
利用可能コマ数	359	/年
稼働率	8.4	%
集会機能(和室)		
利用コマ数	356	/年
利用可能コマ数	359	/年
稼働率	99.2	%
集会機能(市民活動室等)		
利用コマ数	185	/年
利用可能コマ数	359	/年
稼働率	51.5	%
教育文化機能(音楽・視聴覚室)		
利用コマ数	0	/年
利用可能コマ数	0	/年
稼働率	—	%
スポーツ機能(体育室・体育館)		
利用コマ数	0	/年
利用可能コマ数	0	/年
稼働率	—	%

支出(万円)		312	(前年比 + 13)
運営コスト	光熱水費	124	(前年比 ▲ 4)
	委託費※	43	(前年比 + 1)
	維持補修費	59	(前年比 + 4)
	人件費	0	(前年比 ± 0)
	その他(手数料など)	86	(前年比 + 10)
	※清掃、警備、保守点検等に係る委託費		
収入(万円)		0	(前年比 ± 0)
コスト状況	使用料(営利目的分以外)	0	(前年比 ± 0)
	使用料(営利目的分)	0	(前年比 ± 0)
	その他(目的外使用料等)	0	(前年比 ± 0)
	施設使用料減免実施額(万円)	0	(前年比 ± 0)

$$\text{稼働率} = \frac{\text{利用コマ数}}{\text{利用可能コマ数(開館日数} \times \text{使用時間区分)}}$$



注1) 支出・収入とも、それぞれの金額を表示単位未満の位で四捨五入しているため、合計と内訳の足し上げが一致しない場合があります。

備考  
 ・使用料の定めがなく、使用料収入はありません。



用途 : コミュニティ・センター  
 所管局 : 市民局  
 所管課 : 協働まちづくり推進部地域政策課

施設名 : 泉松陵コミュニティ・センター

令和元年度実績

施設概要			
所在・土地			
所在地	泉区松陵3丁目28-3		
敷地面積	2,781 m <sup>2</sup>	敷地保有状況	所有
地図情報へのリンク	<a href="https://www2.wagmap.jp/sendacity/MAP?linkid=c8074840-ee1b-4d78-af6d-219e6cd5733a&amp;mid=231">https://www2.wagmap.jp/sendacity/MAP?linkid=c8074840-ee1b-4d78-af6d-219e6cd5733a&amp;mid=231</a>		
施設全体			
併設施設	コミュニティ防災センター		
建物状況			
延床面積	798 m <sup>2</sup>	建物の権利状況	所有権
建築年度	平成11年	構造	鉄骨造
築年数	21年	駐車可能台数	18台

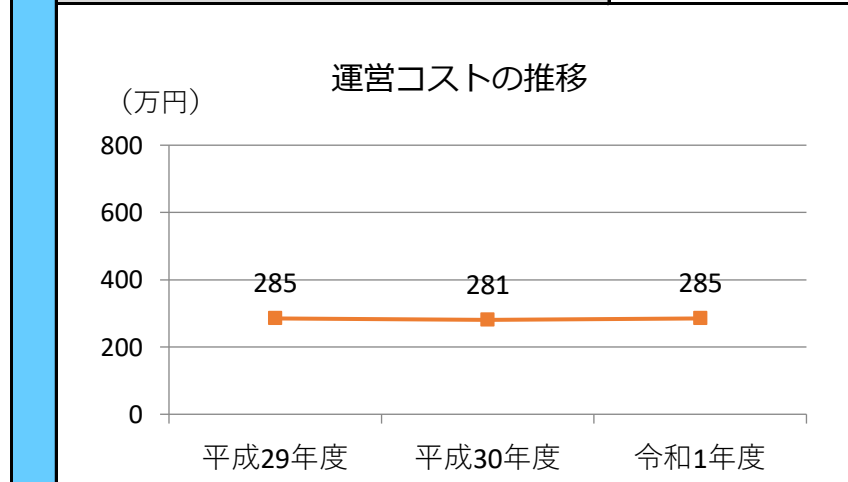
運営時間・休館日
運営時間: 9:00~21:00  休館日: 地域ごとに定めています

運営状況																																			
運営方式	その他(地域へ運営管理委託)	年間利用者数	20,548人																																
運営人員		稼働率	27.4%																																
正職員	—人	年間利用コマ数	1,731/年																																
嘱託職員等	—人	年間利用可能コマ数	6,318/年																																
機能別稼働率の推移																																			
<table border="1"> <caption>機能別稼働率の推移 (%)</caption> <thead> <tr> <th>機能</th> <th>平成29年度</th> <th>平成30年度</th> <th>令和1年度</th> </tr> </thead> <tbody> <tr> <td>集会機能(会議室・研修室)</td> <td>0</td> <td>0</td> <td>0</td> </tr> <tr> <td>集会機能(多目的ホール)</td> <td>59</td> <td>61</td> <td>58</td> </tr> <tr> <td>集会機能(調理実習室)</td> <td>15</td> <td>12</td> <td>11</td> </tr> <tr> <td>集会機能(和室)</td> <td>20</td> <td>20</td> <td>17</td> </tr> <tr> <td>集会機能(市民活動室等)</td> <td>2</td> <td>5</td> <td>5</td> </tr> <tr> <td>教育文化機能(音楽・視聴覚室)</td> <td>16</td> <td>17</td> <td>15</td> </tr> <tr> <td>スポーツ機能(体育室・体育館)</td> <td>0</td> <td>0</td> <td>0</td> </tr> </tbody> </table>				機能	平成29年度	平成30年度	令和1年度	集会機能(会議室・研修室)	0	0	0	集会機能(多目的ホール)	59	61	58	集会機能(調理実習室)	15	12	11	集会機能(和室)	20	20	17	集会機能(市民活動室等)	2	5	5	教育文化機能(音楽・視聴覚室)	16	17	15	スポーツ機能(体育室・体育館)	0	0	0
機能	平成29年度	平成30年度	令和1年度																																
集会機能(会議室・研修室)	0	0	0																																
集会機能(多目的ホール)	59	61	58																																
集会機能(調理実習室)	15	12	11																																
集会機能(和室)	20	20	17																																
集会機能(市民活動室等)	2	5	5																																
教育文化機能(音楽・視聴覚室)	16	17	15																																
スポーツ機能(体育室・体育館)	0	0	0																																

機能別利用状況			
集会機能(会議室・研修室)			
利用コマ数	0	/年	
利用可能コマ数	0	/年	
稼働率	—	%	
集会機能(多目的ホール)			
利用コマ数	1,228	/年	
利用可能コマ数	2,106	/年	
稼働率	58.3	%	
集会機能(調理実習室)			
利用コマ数	118	/年	
利用可能コマ数	1,053	/年	
稼働率	11.2	%	
集会機能(和室)			
利用コマ数	175	/年	
利用可能コマ数	1,053	/年	
稼働率	16.6	%	
集会機能(市民活動室等)			
利用コマ数	57	/年	
利用可能コマ数	1,053	/年	
稼働率	5.4	%	
教育文化機能(音楽・視聴覚室)			
利用コマ数	153	/年	
利用可能コマ数	1,053	/年	
稼働率	14.5	%	
スポーツ機能(体育室・体育館)			
利用コマ数	0	/年	
利用可能コマ数	0	/年	
稼働率	—	%	

支出(万円)		285	(前年比 + 4)
運営コスト	光熱水費	150	(前年比 ▲ 5)
	委託費※	44	(前年比 + 3)
	維持補修費	5	(前年比 ▲ 4)
	人件費	0	(前年比 ± 0)
	その他(手数料など)	86	(前年比 + 10)
	※清掃、警備、保守点検等に係る委託費		
収入(万円)		0	(前年比 ± 0)
コスト状況	使用料(営利目的分以外)	0	(前年比 ± 0)
	使用料(営利目的分)	0	(前年比 ± 0)
	その他(目的外使用料等)	0	(前年比 ± 0)
	施設使用料減免実施額(万円)	0	(前年比 ± 0)

$$\text{稼働率} = \frac{\text{利用コマ数}}{\text{利用可能コマ数(開館日数} \times \text{使用時間区分)}}$$



注1) 支出・収入とも、それぞれの金額を表示単位未満の位で四捨五入しているため、合計と内訳の足し上げが一致しない場合があります。

備考  
 ・使用料の定めがなく、使用料収入はありません。

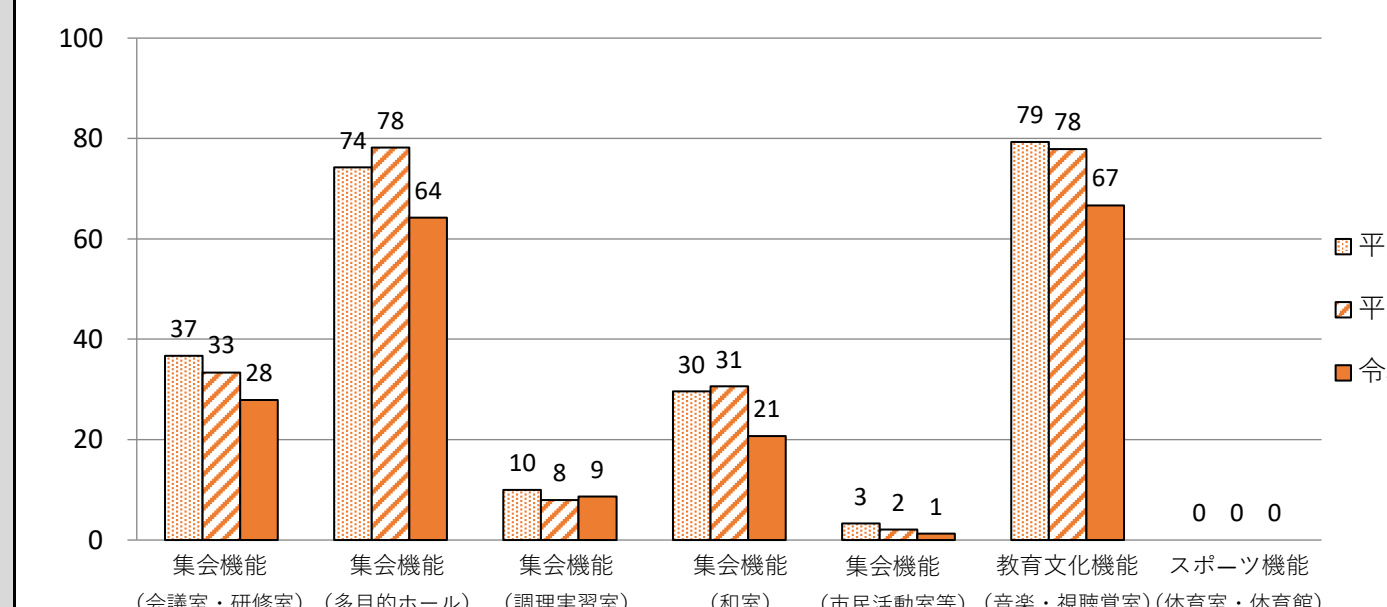
用途 : コミュニティ・センター  
 所管局 : 市民局  
 所管課 : 協働まちづくり推進部地域政策課

施設名 : 野村コミュニティ・センター

令和元年度実績

施設概要			
所在・土地			
所在地	泉区野村字新馬場屋敷22		
敷地面積	2,102 m <sup>2</sup>	敷地保有状況	所有
地図情報へのリンク	<a href="https://www2.wagmap.jp/sendacity/MAP?linkid=497347c2-4775-4563-a0a5-549476d6203d&amp;mid=231">https://www2.wagmap.jp/sendacity/MAP?linkid=497347c2-4775-4563-a0a5-549476d6203d&amp;mid=231</a>		
施設全体			
併設施設	コミュニティ防災センター		
建物状況			
延床面積	741 m <sup>2</sup>	建物の権利状況	所有権
建築年度	昭和54年	構造	鉄筋コンクリート
築年数	41年	駐車可能台数	15台

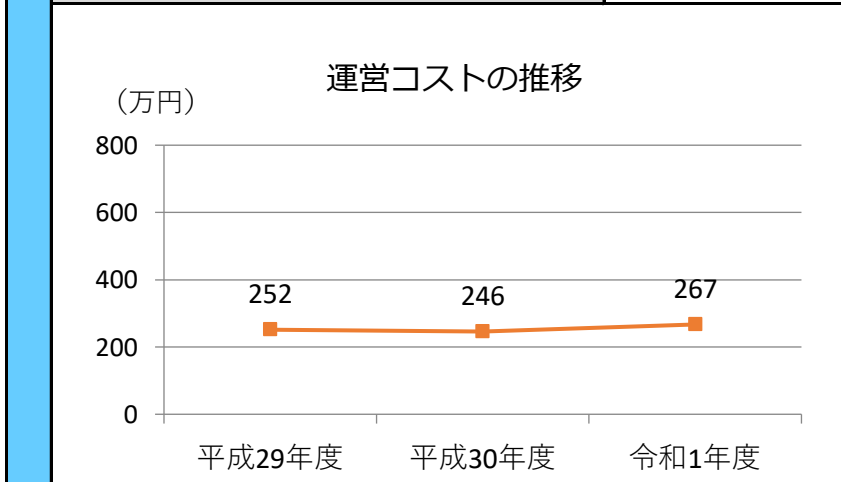
運営時間・休館日
運営時間: 9:00~21:00
休館日: 地域ごとに定めています

運営状況																																			
運営方式	その他(地域へ運営管理委託)	年間利用者数	16,682人																																
運営人員		稼働率	31.6%																																
正職員	—人	年間利用コマ数	1,694/年																																
嘱託職員等	—人	年間利用可能コマ数	5,364/年																																
機能別稼働率の推移																																			
 <p>機能別稼働率の推移 (％)</p> <table border="1"> <thead> <tr> <th>機能</th> <th>平成29年度</th> <th>平成30年度</th> <th>令和1年度</th> </tr> </thead> <tbody> <tr> <td>集会機能(会議室・研修室)</td> <td>37</td> <td>33</td> <td>28</td> </tr> <tr> <td>集会機能(多目的ホール)</td> <td>74</td> <td>78</td> <td>64</td> </tr> <tr> <td>集会機能(調理実習室)</td> <td>10</td> <td>8</td> <td>9</td> </tr> <tr> <td>集会機能(和室)</td> <td>30</td> <td>31</td> <td>21</td> </tr> <tr> <td>集会機能(市民活動室等)</td> <td>3</td> <td>2</td> <td>1</td> </tr> <tr> <td>教育文化機能(音楽・視聴覚室)</td> <td>79</td> <td>78</td> <td>67</td> </tr> <tr> <td>スポーツ機能(体育室・体育館)</td> <td>0</td> <td>0</td> <td>0</td> </tr> </tbody> </table>				機能	平成29年度	平成30年度	令和1年度	集会機能(会議室・研修室)	37	33	28	集会機能(多目的ホール)	74	78	64	集会機能(調理実習室)	10	8	9	集会機能(和室)	30	31	21	集会機能(市民活動室等)	3	2	1	教育文化機能(音楽・視聴覚室)	79	78	67	スポーツ機能(体育室・体育館)	0	0	0
機能	平成29年度	平成30年度	令和1年度																																
集会機能(会議室・研修室)	37	33	28																																
集会機能(多目的ホール)	74	78	64																																
集会機能(調理実習室)	10	8	9																																
集会機能(和室)	30	31	21																																
集会機能(市民活動室等)	3	2	1																																
教育文化機能(音楽・視聴覚室)	79	78	67																																
スポーツ機能(体育室・体育館)	0	0	0																																

機能別利用状況			
集会機能(会議室・研修室)			
利用コマ数	249	/年	
利用可能コマ数	894	/年	
稼働率	27.9	%	
集会機能(多目的ホール)			
利用コマ数	574	/年	
利用可能コマ数	894	/年	
稼働率	64.2	%	
集会機能(調理実習室)			
利用コマ数	78	/年	
利用可能コマ数	894	/年	
稼働率	8.7	%	
集会機能(和室)			
利用コマ数	185	/年	
利用可能コマ数	894	/年	
稼働率	20.7	%	
集会機能(市民活動室等)			
利用コマ数	12	/年	
利用可能コマ数	894	/年	
稼働率	1.3	%	
教育文化機能(音楽・視聴覚室)			
利用コマ数	596	/年	
利用可能コマ数	894	/年	
稼働率	66.7	%	
スポーツ機能(体育室・体育館)			
利用コマ数	0	/年	
利用可能コマ数	0	/年	
稼働率	—	%	

支出(万円)		267	(前年比 + 21)
運営コスト	光熱水費	33	(前年比 ▲ 5)
	委託費※	107	(前年比 + 3)
	維持補修費	41	(前年比 + 12)
	人件費	0	(前年比 ± 0)
	その他(手数料など)	86	(前年比 + 10)
	※清掃、警備、保守点検等に係る委託費		
収入(万円)		0	(前年比 ± 0)
コスト状況	使用料(営利目的分以外)	0	(前年比 ± 0)
	使用料(営利目的分)	0	(前年比 ± 0)
	その他(目的外使用料等)	0	(前年比 ± 0)
	施設使用料減免実施額(万円)	0	(前年比 ± 0)

$$\text{稼働率} = \frac{\text{利用コマ数}}{\text{利用可能コマ数(開館日数} \times \text{使用時間区分)}}$$



注1) 支出・収入とも、それぞれの金額を表示単位未満の位で四捨五入しているため、合計と内訳の足し上げが一致しない場合があります。

備考  
 ・使用料の定めがなく、使用料収入はありません。

用途 : コミュニティ・センター  
 所管局 : 市民局  
 所管課 : 協働まちづくり推進部地域政策課

施設名 : 将監西コミュニティ・センター

令和元年度実績

施設概要			
所在・土地			
所在地	泉区将監13丁目20-1		
敷地面積	2,824 m <sup>2</sup>	敷地保有状況	所有
地図情報へのリンク	<a href="https://www2.wagmap.jp/sendacity/MAP?linkid=79e26b85-2800-4019-a34b-582706aa44b3&amp;mid=231">https://www2.wagmap.jp/sendacity/MAP?linkid=79e26b85-2800-4019-a34b-582706aa44b3&amp;mid=231</a>		
施設全体			
併設施設	コミュニティ防災センター		
建物状況			
延床面積	799 m <sup>2</sup>	建物の権利状況	所有権
建築年度	平成15年	構造	鉄筋コンクリート
築年数	17年	駐車可能台数	15台

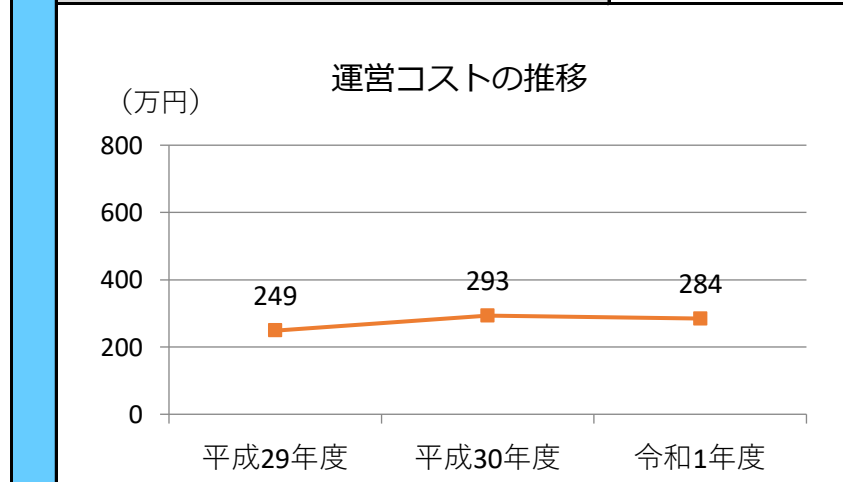
運営時間・休館日
運営時間: 9:00~21:00  休館日: 地域ごとに定めています

運営状況																																			
運営方式	その他(地域へ運営管理委託)	年間利用者数	22,935人																																
運営人員		稼働率	32.1%																																
正職員	—人	年間利用コマ数	2,206/年																																
嘱託職員等	—人	年間利用可能コマ数	6,867/年																																
機能別稼働率の推移																																			
<p>機能別稼働率の推移 (単位: %)</p> <table border="1"> <thead> <tr> <th>機能</th> <th>平成29年度</th> <th>平成30年度</th> <th>令和1年度</th> </tr> </thead> <tbody> <tr> <td>集会機能(会議室・研修室)</td> <td>23</td> <td>25</td> <td>27</td> </tr> <tr> <td>集会機能(多目的ホール)</td> <td>67</td> <td>62</td> <td>64</td> </tr> <tr> <td>集会機能(調理実習室)</td> <td>4</td> <td>3</td> <td>4</td> </tr> <tr> <td>集会機能(和室)</td> <td>23</td> <td>23</td> <td>27</td> </tr> <tr> <td>集会機能(市民活動室等)</td> <td>10</td> <td>10</td> <td>13</td> </tr> <tr> <td>教育文化機能(音楽・視聴覚室)</td> <td>0</td> <td>0</td> <td>0</td> </tr> <tr> <td>スポーツ機能(体育室・体育館)</td> <td>0</td> <td>0</td> <td>0</td> </tr> </tbody> </table>				機能	平成29年度	平成30年度	令和1年度	集会機能(会議室・研修室)	23	25	27	集会機能(多目的ホール)	67	62	64	集会機能(調理実習室)	4	3	4	集会機能(和室)	23	23	27	集会機能(市民活動室等)	10	10	13	教育文化機能(音楽・視聴覚室)	0	0	0	スポーツ機能(体育室・体育館)	0	0	0
機能	平成29年度	平成30年度	令和1年度																																
集会機能(会議室・研修室)	23	25	27																																
集会機能(多目的ホール)	67	62	64																																
集会機能(調理実習室)	4	3	4																																
集会機能(和室)	23	23	27																																
集会機能(市民活動室等)	10	10	13																																
教育文化機能(音楽・視聴覚室)	0	0	0																																
スポーツ機能(体育室・体育館)	0	0	0																																

機能別利用状況			
集会機能(会議室・研修室)			
利用コマ数	263	/年	
利用可能コマ数	981	/年	
稼働率	26.8	%	
集会機能(多目的ホール)			
利用コマ数	1,254	/年	
利用可能コマ数	1,962	/年	
稼働率	63.9	%	
集会機能(調理実習室)			
利用コマ数	38	/年	
利用可能コマ数	981	/年	
稼働率	3.9	%	
集会機能(和室)			
利用コマ数	522	/年	
利用可能コマ数	1,962	/年	
稼働率	26.6	%	
集会機能(市民活動室等)			
利用コマ数	129	/年	
利用可能コマ数	981	/年	
稼働率	13.1	%	
教育文化機能(音楽・視聴覚室)			
利用コマ数	0	/年	
利用可能コマ数	0	/年	
稼働率	—	%	
スポーツ機能(体育室・体育館)			
利用コマ数	0	/年	
利用可能コマ数	0	/年	
稼働率	—	%	

支出(万円)		284	(前年比 ▲ 9)
運営コスト	光熱水費	139	(前年比 + 9)
	委託費※	40	(前年比 + 2)
	維持補修費	20	(前年比 ▲ 30)
	人件費	0	(前年比 ± 0)
	その他(手数料など)	86	(前年比 + 10)
	※清掃、警備、保守点検等に係る委託費		
収入(万円)		0	(前年比 ▲ 1)
コスト状況	使用料(営利目的分以外)	0	(前年比 ± 0)
	使用料(営利目的分)	0	(前年比 ± 0)
	その他(目的外使用料等)	0	(前年比 ▲ 1)
	施設使用料減免実施額(万円)	0	(前年比 ± 0)

$$\text{稼働率} = \frac{\text{利用コマ数}}{\text{利用可能コマ数(開館日数} \times \text{使用時間区分)}}$$



注1) 支出・収入とも、それぞれの金額を表示単位未満の位で四捨五入しているため、合計と内訳の足し上げが一致しない場合があります。

備考  
 ・使用料の定めがなく、使用料収入はありません。

用途 : コミュニティ・センター  
 所管局 : 市民局  
 所管課 : 協働まちづくり推進部地域政策課

施設名 : 実沢コミュニティ・センター

令和元年度実績

施設概要			
所在・土地			
所在地	泉区実沢字一本橋1-28		
敷地面積	1,430 m <sup>2</sup>	敷地保有状況	所有
地図情報へのリンク	<a href="https://www2.wagmap.jp/sendacity/MAP?linkid=a20c46d4-7bcb-491a-8bd8-5d71ae496701&amp;mid=231">https://www2.wagmap.jp/sendacity/MAP?linkid=a20c46d4-7bcb-491a-8bd8-5d71ae496701&amp;mid=231</a>		
施設全体			
併設施設	複合用途なし		
建物状況			
延床面積	528 m <sup>2</sup>	建物の権利状況	所有権
建築年度	平成15年	構造	鉄筋コンクリート
築年数	17年	駐車可能台数	30台

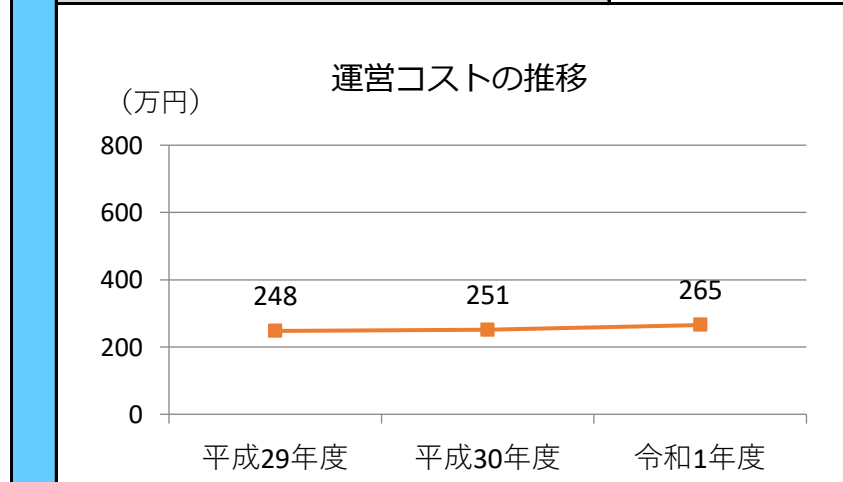
運営時間・休館日
運営時間 : 9:00~21:00 休館日 : 地域ごとに定めています

運営状況																																			
運営方式	その他(地域へ運営管理委託)	年間利用者数	5,930人																																
運営人員		稼働率	19.5%																																
正職員	—人	年間利用コマ数	616/年																																
嘱託職員等	—人	年間利用可能コマ数	3,159/年																																
機能別稼働率の推移																																			
<p>機能別稼働率の推移 (単位: %)</p> <table border="1"> <thead> <tr> <th>機能</th> <th>平成29年度</th> <th>平成30年度</th> <th>令和1年度</th> </tr> </thead> <tbody> <tr> <td>集会機能(会議室・研修室)</td> <td>27</td> <td>28</td> <td>21</td> </tr> <tr> <td>集会機能(多目的ホール)</td> <td>35</td> <td>34</td> <td>27</td> </tr> <tr> <td>集会機能(調理実習室)</td> <td>0</td> <td>0</td> <td>0</td> </tr> <tr> <td>集会機能(和室)</td> <td>12</td> <td>10</td> <td>11</td> </tr> <tr> <td>集会機能(市民活動室等)</td> <td>0</td> <td>0</td> <td>0</td> </tr> <tr> <td>教育文化機能(音楽・視聴覚室)</td> <td>0</td> <td>0</td> <td>0</td> </tr> <tr> <td>スポーツ機能(体育室・体育館)</td> <td>0</td> <td>0</td> <td>0</td> </tr> </tbody> </table>				機能	平成29年度	平成30年度	令和1年度	集会機能(会議室・研修室)	27	28	21	集会機能(多目的ホール)	35	34	27	集会機能(調理実習室)	0	0	0	集会機能(和室)	12	10	11	集会機能(市民活動室等)	0	0	0	教育文化機能(音楽・視聴覚室)	0	0	0	スポーツ機能(体育室・体育館)	0	0	0
機能	平成29年度	平成30年度	令和1年度																																
集会機能(会議室・研修室)	27	28	21																																
集会機能(多目的ホール)	35	34	27																																
集会機能(調理実習室)	0	0	0																																
集会機能(和室)	12	10	11																																
集会機能(市民活動室等)	0	0	0																																
教育文化機能(音楽・視聴覚室)	0	0	0																																
スポーツ機能(体育室・体育館)	0	0	0																																

機能別利用状況			
集会機能(会議室・研修室)			
利用コマ数	223	/年	
利用可能コマ数	1,053	/年	
稼働率	21.2	%	
集会機能(多目的ホール)			
利用コマ数	279	/年	
利用可能コマ数	1,053	/年	
稼働率	26.5	%	
集会機能(調理実習室)			
利用コマ数	0	/年	
利用可能コマ数	0	/年	
稼働率	—	%	
集会機能(和室)			
利用コマ数	114	/年	
利用可能コマ数	1,053	/年	
稼働率	10.8	%	
集会機能(市民活動室等)			
利用コマ数	0	/年	
利用可能コマ数	0	/年	
稼働率	—	%	
教育文化機能(音楽・視聴覚室)			
利用コマ数	0	/年	
利用可能コマ数	0	/年	
稼働率	—	%	
スポーツ機能(体育室・体育館)			
利用コマ数	0	/年	
利用可能コマ数	0	/年	
稼働率	—	%	

支出(万円)		265	(前年比 + 14)
運営コスト	光熱水費	71	(前年比 ▲ 1)
	委託費※	107	(前年比 + 3)
	維持補修費	1	(前年比 + 1)
	人件費	0	(前年比 ± 0)
	その他(手数料など)	86	(前年比 + 10)
	※清掃、警備、保守点検等に係る委託費		
収入(万円)		0	(前年比 ± 0)
コスト状況	使用料(営利目的分以外)	0	(前年比 ± 0)
	使用料(営利目的分)	0	(前年比 ± 0)
	その他(目的外使用料等)	0	(前年比 ± 0)
	施設使用料減免実施額(万円)	0	(前年比 ± 0)

$$\text{稼働率} = \frac{\text{利用コマ数}}{\text{利用可能コマ数(開館日数} \times \text{使用時間区分)}}$$



注1) 支出・収入とも、それぞれの金額を表示単位未満の位で四捨五入しているため、合計と内訳の足し上げが一致しない場合があります。

備考  
 ・使用料の定めがなく、使用料収入はありません。

用途 : コミュニティ・センター  
 所管局 : 市民局  
 所管課 : 協働まちづくり推進部地域政策課

施設名 : 八乙女コミュニティ・センター

令和元年度実績

施設概要			
所在・土地			
所在地	泉区七北田字田中1-2		
敷地面積	1,102 m <sup>2</sup>	敷地保有状況	所有
地図情報へのリンク	<a href="https://www2.wagmap.jp/sendacity/MAP?linkid=7ede0848-4cdc-4b69-866e-85bce1e205ab&amp;mid=231">https://www2.wagmap.jp/sendacity/MAP?linkid=7ede0848-4cdc-4b69-866e-85bce1e205ab&amp;mid=231</a>		
施設全体			
併設施設	複合用途なし		
建物状況			
延床面積	407 m <sup>2</sup>	建物の権利状況	所有権
建築年度	平成19年	構造	鉄骨造
築年数	13年	駐車可能台数	6台

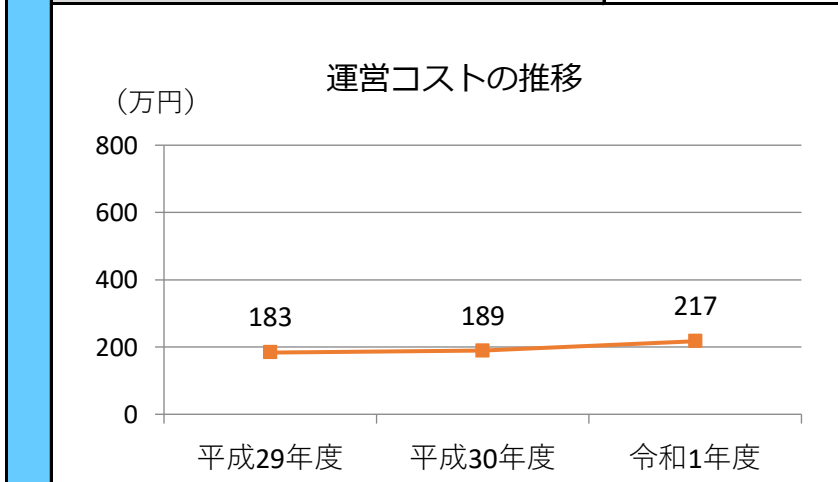
運営時間・休館日
運営時間: 9:00~21:00
休館日: 地域ごとに定めています

運営状況																																			
運営方式	その他(地域へ運営管理委託)	年間利用者数	17,586人																																
運営人員		稼働率	39.5%																																
正職員	—人	年間利用コマ数	1,249/年																																
嘱託職員等	—人	年間利用可能コマ数	3,159/年																																
機能別稼働率の推移																																			
<p>機能別稼働率の推移 (単位: %)</p> <table border="1"> <thead> <tr> <th>機能</th> <th>平成29年度</th> <th>平成30年度</th> <th>令和1年度</th> </tr> </thead> <tbody> <tr> <td>集会機能(会議室・研修室)</td> <td>41</td> <td>42</td> <td>41</td> </tr> <tr> <td>集会機能(多目的ホール)</td> <td>55</td> <td>52</td> <td>57</td> </tr> <tr> <td>集会機能(調理実習室)</td> <td>0</td> <td>0</td> <td>0</td> </tr> <tr> <td>集会機能(和室)</td> <td>23</td> <td>20</td> <td>21</td> </tr> <tr> <td>集会機能(市民活動室等)</td> <td>0</td> <td>0</td> <td>0</td> </tr> <tr> <td>教育文化機能(音楽・視聴覚室)</td> <td>0</td> <td>0</td> <td>0</td> </tr> <tr> <td>スポーツ機能(体育室・体育館)</td> <td>0</td> <td>0</td> <td>0</td> </tr> </tbody> </table>				機能	平成29年度	平成30年度	令和1年度	集会機能(会議室・研修室)	41	42	41	集会機能(多目的ホール)	55	52	57	集会機能(調理実習室)	0	0	0	集会機能(和室)	23	20	21	集会機能(市民活動室等)	0	0	0	教育文化機能(音楽・視聴覚室)	0	0	0	スポーツ機能(体育室・体育館)	0	0	0
機能	平成29年度	平成30年度	令和1年度																																
集会機能(会議室・研修室)	41	42	41																																
集会機能(多目的ホール)	55	52	57																																
集会機能(調理実習室)	0	0	0																																
集会機能(和室)	23	20	21																																
集会機能(市民活動室等)	0	0	0																																
教育文化機能(音楽・視聴覚室)	0	0	0																																
スポーツ機能(体育室・体育館)	0	0	0																																

機能別利用状況			
集会機能(会議室・研修室)			
利用コマ数	430	/年	
利用可能コマ数	1,053	/年	
稼働率	40.8	%	
集会機能(多目的ホール)			
利用コマ数	600	/年	
利用可能コマ数	1,053	/年	
稼働率	57.0	%	
集会機能(調理実習室)			
利用コマ数	0	/年	
利用可能コマ数	0	/年	
稼働率	—	%	
集会機能(和室)			
利用コマ数	219	/年	
利用可能コマ数	1,053	/年	
稼働率	20.8	%	
集会機能(市民活動室等)			
利用コマ数	0	/年	
利用可能コマ数	0	/年	
稼働率	—	%	
教育文化機能(音楽・視聴覚室)			
利用コマ数	0	/年	
利用可能コマ数	0	/年	
稼働率	—	%	
スポーツ機能(体育室・体育館)			
利用コマ数	0	/年	
利用可能コマ数	0	/年	
稼働率	—	%	

支出(万円)		217	(前年比 + 28)
運営コスト	光熱水費	80	(前年比 ▲ 4)
	委託費※	32	(前年比 + 2)
	維持補修費	20	(前年比 + 20)
	人件費	0	(前年比 ± 0)
	その他(手数料など)	86	(前年比 + 10)
	※清掃、警備、保守点検等に係る委託費		
収入(万円)		0	(前年比 ± 0)
コスト状況	使用料(営利目的分以外)	0	(前年比 ± 0)
	使用料(営利目的分)	0	(前年比 ± 0)
	その他(目的外使用料等)	0	(前年比 ± 0)
	施設使用料減免実施額(万円)	0	(前年比 ± 0)

$$\text{稼働率} = \frac{\text{利用コマ数}}{\text{利用可能コマ数(開館日数} \times \text{使用時間区分)}}$$



注1) 支出・収入とも、それぞれの金額を表示単位未満の位で四捨五入しているため、合計と内訳の足し上げが一致しない場合があります。

備考  
 ・使用料の定めがなく、使用料収入はありません。

用途 : コミュニティ・センター  
 所管局 : 市民局  
 所管課 : 協働まちづくり推進部地域政策課

施設名 : 将監中央コミュニティ・センター

令和元年度実績

施設概要			
所在・土地			
所在地	泉区将監殿4丁目12-1		
敷地面積	2,318 m <sup>2</sup>	敷地保有状況	所有
地図情報へのリンク	<a href="https://www2.wagmap.jp/sendacity/MAP?linkid=ba1dd140-71a2-4c59-a5ad-76c941231246&amp;mid=231">https://www2.wagmap.jp/sendacity/MAP?linkid=ba1dd140-71a2-4c59-a5ad-76c941231246&amp;mid=231</a>		
施設全体			
併設施設	コミュニティ防災センター		
建物状況			
延床面積	793 m <sup>2</sup>	建物の権利状況	所有権
建築年度	平成21年	構造	鉄筋コンクリート
築年数	11年	駐車可能台数	18台

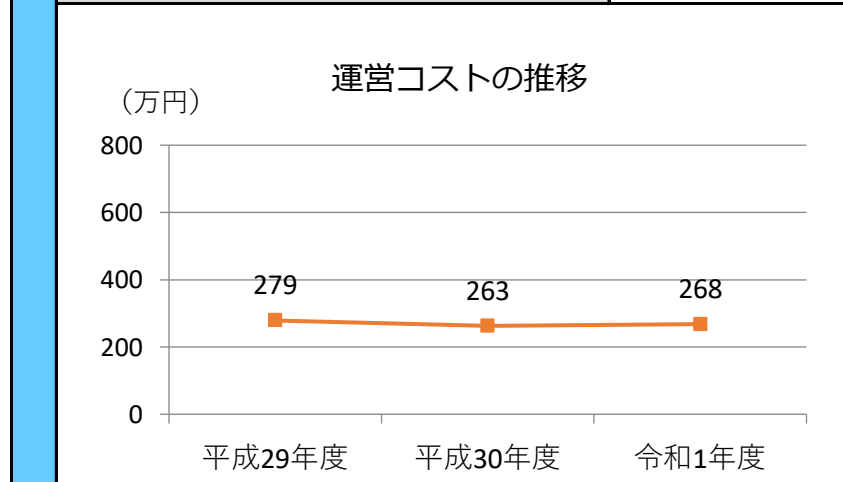
運営時間・休館日
運営時間: 9:00~21:00  休館日: 地域ごとに定めています

運営状況																																			
運営方式	その他(地域へ運営管理委託)	年間利用者数	27,854人																																
運営人員		稼働率	29.1%																																
正職員	—人	年間利用コマ数	2,073/年																																
嘱託職員等	—人	年間利用可能コマ数	7,119/年																																
機能別稼働率の推移																																			
<table border="1"> <caption>機能別稼働率の推移 (%)</caption> <thead> <tr> <th>機能</th> <th>平成29年度</th> <th>平成30年度</th> <th>令和1年度</th> </tr> </thead> <tbody> <tr> <td>集会機能(会議室・研修室)</td> <td>27</td> <td>26</td> <td>28</td> </tr> <tr> <td>集会機能(多目的ホール)</td> <td>68</td> <td>61</td> <td>61</td> </tr> <tr> <td>集会機能(調理実習室)</td> <td>10</td> <td>8</td> <td>6</td> </tr> <tr> <td>集会機能(和室)</td> <td>20</td> <td>14</td> <td>17</td> </tr> <tr> <td>集会機能(市民活動室等)</td> <td>3</td> <td>3</td> <td>3</td> </tr> <tr> <td>教育文化機能(音楽・視聴覚室)</td> <td>0</td> <td>0</td> <td>0</td> </tr> <tr> <td>スポーツ機能(体育室・体育館)</td> <td>0</td> <td>0</td> <td>0</td> </tr> </tbody> </table>				機能	平成29年度	平成30年度	令和1年度	集会機能(会議室・研修室)	27	26	28	集会機能(多目的ホール)	68	61	61	集会機能(調理実習室)	10	8	6	集会機能(和室)	20	14	17	集会機能(市民活動室等)	3	3	3	教育文化機能(音楽・視聴覚室)	0	0	0	スポーツ機能(体育室・体育館)	0	0	0
機能	平成29年度	平成30年度	令和1年度																																
集会機能(会議室・研修室)	27	26	28																																
集会機能(多目的ホール)	68	61	61																																
集会機能(調理実習室)	10	8	6																																
集会機能(和室)	20	14	17																																
集会機能(市民活動室等)	3	3	3																																
教育文化機能(音楽・視聴覚室)	0	0	0																																
スポーツ機能(体育室・体育館)	0	0	0																																

機能別利用状況			
集会機能(会議室・研修室)			
利用コマ数	573	/年	
利用可能コマ数	2,034	/年	
稼働率	28.2	%	
集会機能(多目的ホール)			
利用コマ数	1,245	/年	
利用可能コマ数	2,034	/年	
稼働率	61.2	%	
集会機能(調理実習室)			
利用コマ数	59	/年	
利用可能コマ数	1,017	/年	
稼働率	5.8	%	
集会機能(和室)			
利用コマ数	171	/年	
利用可能コマ数	1,017	/年	
稼働率	16.8	%	
集会機能(市民活動室等)			
利用コマ数	25	/年	
利用可能コマ数	1,017	/年	
稼働率	2.5	%	
教育文化機能(音楽・視聴覚室)			
利用コマ数	0	/年	
利用可能コマ数	0	/年	
稼働率	—	%	
スポーツ機能(体育室・体育館)			
利用コマ数	0	/年	
利用可能コマ数	0	/年	
稼働率	—	%	

支出(万円)	268	(前年比 + 5)
光熱水費	143	(前年比 + 1)
委託費※	32	(前年比 + 2)
維持補修費	7	(前年比 ▲ 9)
人件費	0	(前年比 ± 0)
その他(手数料など)	86	(前年比 + 10)
※清掃、警備、保守点検等に係る委託費		
収入(万円)	0	(前年比 ▲ 1)
使用料(営利目的分以外)	0	(前年比 ± 0)
使用料(営利目的分)	0	(前年比 ± 0)
その他(目的外使用料等)	0	(前年比 ▲ 1)
施設使用料減免実施額(万円)	0	(前年比 ± 0)

$$\text{稼働率} = \frac{\text{利用コマ数}}{\text{利用可能コマ数(開館日数} \times \text{使用時間区分)}}$$



注1) 支出・収入とも、それぞれの金額を表示単位未満の位で四捨五入しているため、合計と内訳の足し上げが一致しない場合があります。

備考  
 ・使用料の定めがなく、使用料収入はありません。