



若林区

障害福祉サービス事業所マップ

制作:若林区自立支援協議会

GAっTSU(学校とつながる)プロジェクト



目次

➤ 榴岡・仙台駅東口エリア	3
➤ 五橋・荒町エリア	5
➤ 河原町・若林エリア	7
➤ 区役所・遠見塚エリア	9
➤ 大和・蒲町エリア	11
➤ 七郷エリア	13
➤ 沖野エリア	15
➤ 六郷エリア	17

若林区障害者自立支援協議会とは


地域の障害のある方の生活がより良くなることを目指し、「こんな事で困っている」「こんな事ができたらいいな」という声を拾い、当事者の方やそのご家族・地域の皆さん・福祉職員・区役所等とみんなでアイデアを出し合っ、取り組んでいく集まりです。



GAっTSUプロジェクトとは

若林区障害者自立支援協議会において、令和2年度から令和3年度にかけて「学齢期から成人期への移行期」について、より良い支援のために何ができるとよいか検討を重ねました。その結果、障害のある方が学校を卒業して新しい事業所に環境が変わっても生活しやすいように、学校と福祉事業所がより連携していけると良いという結論となりました。

そこで、学校と福祉事業所の連携促進を目指し、令和4年度に若林区障害者自立支援協議会内で「GAっTSU(がっこうとつながる)プロジェクト」を立ち上げ、活動を開始しました。この冊子もプロジェクトの活動から生まれたものです。



～地図の用語解説～

相談支援事業所

障害のある方を対象とした地域の相談窓口です。障害のある方やご家族、地域の方たちの様々な困りごとをお聞きして、解決方法を一緒に考えていきます。

就労継続支援A型 ・就労継続支援B型

一般企業などでの就労が困難な方に働く場を提供するとともに、知識及び能力の向上のために必要な支援を行います。A型は雇用契約を結びますが、B型は雇用契約を結びません。

生活介護

日中、常時介護を必要とする方に入浴、排せつ、食事などの介護や日常生活上の支援、創作的活動・生産活動の機会を提供します。

自立訓練(生活訓練)


自立した日常生活や社会生活ができるよう、一定期間生活能力の向上のために必要な訓練を行います。


※QRコードは掲載を希望された事業所の情報について載せています。


榴岡・仙台駅東口エリア





- ① = 相談支援事業所
- ② = 就労継続支援A型
- ③ = 就労継続支援B型
- ④ = 就労継続支援B型
- ⑤ = 就労継続支援B型
- ⑥ = 就労継続支援B型
- ⑦ = 自立訓練(生活訓練)
- ⑧ = 生活介護


No.	事業所名	相談支援事業所 おもいやライフ	
	所在地	若林区新寺1丁目5-26 レインボー仙台310	
1	連絡先	☎ 022-352-7046 FAX 022-352-7047	
	PR	営業時間は平日9時～18時です。ホームページに事業所の詳細を載せています。	


No.	事業所名	就労継続支援A型事業所 Jobgooジョブ・グー	
	所在地	若林区連坊2丁目1-19 コーポすがい	
2	連絡先	☎ 022-762-8208	
	PR	各専門の指導員がいるので、未経験でも大丈夫です。興味のある方はご連絡ください。	

No.	事業所名	就労継続支援B型事業所 グレース	
	所在地	若林区新寺2丁目3-1	
3	連絡先	☎ 022-299-0435	
	PR	アットホームな雰囲気を大事にしており、のんびり&ほんわかした事業所です。	

No.	事業所名	就労継続支援B型事業所 ゼルコバ	
	所在地	若林区木ノ下2丁目2-7 101	
4	連絡先	☎/FAX 022-257-0525	
	PR	木のものを中心とした家具・雑貨づくりをしています。	

No.	事業所名	就労継続支援B型事業所 Links五橋	
	所在地	若林区新寺2丁目1-6 THE ISビル7階	
5	連絡先	☎ 022-281-9967 FAX 022-281-9968	
	PR	雑貨制作や農作業を行っています。レクリエーションの頻度が多いです♪	



No.	事業所名	就労継続支援B型事業所 でじるみ仙台中央	
	所在地	若林区新寺3丁目2-32-1階	
6	連絡先	☎ 022-781-5639	
	PR	自分の「好き」を仕事に変える。新しいかたちの就労継続支援B型事業所です。イラスト・名刺・動画・チラシ等作成 「好き」の力を発揮して収入に繋がります。	

No.	事業所名	自立訓練(生活訓練)事業所 みどりの牧場	
	所在地	若林区新寺2丁目3-1 長屋ビル402号	
7	連絡先	☎ 022-293-4345 FAX 022-293-4346	
	PR	スタッフや多くのボランティアさんと、軽作業、訓練プログラム、歓談などができます。	

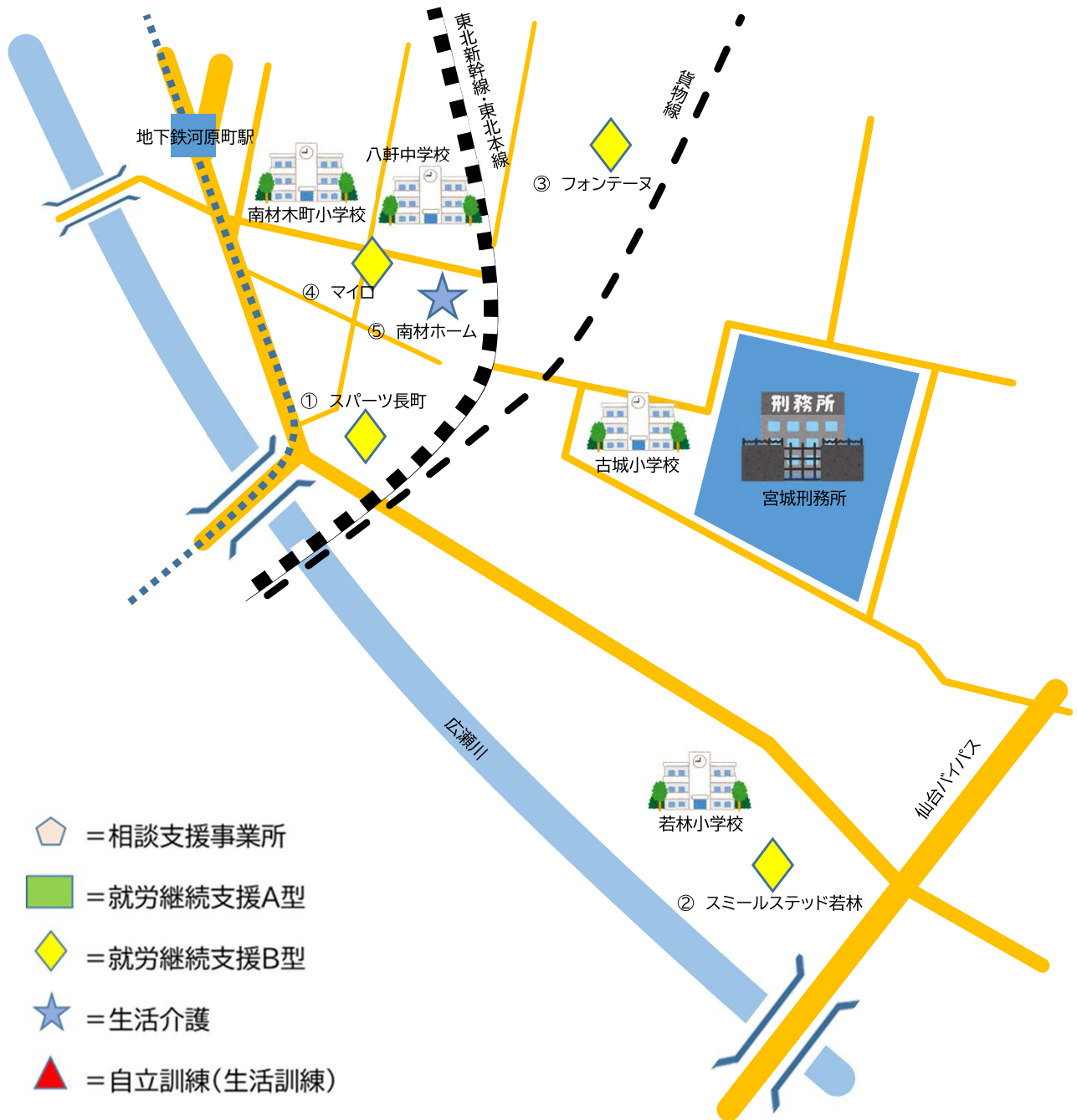
五橋・荒町エリア



- ① = 相談支援事業所
- ② = 就労継続支援A型
- ③ = 就労継続支援B型
- ④ = 生活介護
- ⑤ = 自立訓練(生活訓練)

No.	事業所名	相談支援事業所 てれんこ	
	所在地	若林区石名坂70	
1	連絡先	☎ 022-716-8152 FAX 022-716-8118	
	PR	日祝日休業、月曜日から土曜日の10時から17時まで交流スペースを開所しています。電話相談や来所相談は、9時30分から17時30分までお受けしています。	
No.	事業所名	就労継続支援A型事業所 クワノキカフェ	
	所在地	若林区荒町67-1	
2	連絡先	☎ 022-267-5622 FAX 022-267-5622	
	PR	荒町商店街にあるカフェです。日替わりランチ、デザートなど手づくりにこだわっています！	
No.	事業所名	就労継続支援B型事業所 もぐもぐ	
	所在地	若林区石名坂70	
3	連絡先	☎ 022-716-8228 FAX 022-716-8188	
	PR	喫茶業務、シューマイ製造を主に行うB型事業所です。ピアサポート、当事者主体の活動に力を入れ、みんなの居場所を目指しています。気軽に電話、来店お待ちしております。	
No.	事業所名	就労継続支援B型事業所 Wonder Workers	
	所在地	若林区荒町172 第一旭ビル2F NPO法人ワンダーアート	
4	連絡先	☎ 022-724-7255 FAX 022-724-7285	
	PR	2022年にオープンしたアートの仕事場です！DIYで生まれ変わったカラフルで広々としたスタジオで作品制作を行っています。	
No.	事業所名	自立訓練(生活訓練)事業所 WEEDS	
	所在地	若林区三百人町100	
5	連絡先	☎ 022-398-4557 FAX 022-796-5842	
	PR	自立訓練(生活訓練)に加え、2024年5月から軽作業を中心とした就労継続支援B型事業を始めました。どうぞよろしくお願いたします。	
No.	事業所名	自立訓練(生活訓練)事業所 ここねっとステップ	
	所在地	若林区石名坂57 TFMビル1F	
6	連絡先	☎ 022-223-1112 FAX 022-797-7034	
	PR	本人の特性に合ったやり方でスキルを身につけ、本人らしい自立生活を実現します。	


河原町・若林エリア



No. 1	事業所名	就労継続支援B型事業所 スパーツ長町	
	所在地	若林区河原町2-14-6	
	連絡先	☎ 022-395-8886 FAX 022-395-8886	
	PR	アットホームで穏やかなスパーツで、作業しながら生活のリズムを整えませんか。	
No. 2	事業所名	就労継続支援B型事業所 スミールステッド若林	
	所在地	若林区若林4-4-13	
	連絡先	☎ 022-396-3882 FAX 022-396-3884	
	PR	笑顔で会話を交えながら 仕事を出来る楽しい事業所です。	
No. 3	事業所名	就労継続支援B型事業所 フォンテーヌ	
	所在地	若林区文化町15-12	
	連絡先	☎ 022-286-2004 FAX 022-286-2411	
	PR	アイスクリームの製造販売や下請作業（時間）10:30～17:00（休日）日、月、祝日	
No. 4	事業所名	就労継続支援B型事業所 マイロ	
	所在地	若林区河原町2-5-45-102, 201	
	連絡先	☎ 022-290-2654 FAX 022-290-2652	
	PR	ハンバーグなどのおいしい惣菜を作ったり、福祉製品のアンテナショップを運営してます。	
No. 5	事業所名	生活介護事業所 南材ホーム	
	所在地	若林区河原町2-2-3	
	連絡先	☎ 022-215-6951 FAX 022-215-6955	
	PR	お一人おひとりの特性に応じた作業活動を行っております。	

区役所・遠見塚エリア



No. 1	事業所名	いいね相談支援事業所	
	所在地	若林区遠見塚3丁目14-12	
	連絡先	☎ 022-762-7219 FAX 022-762-7236	
	PR	ご本人からの相談だけでなく、ご家族、地域や職場の方々、関係機関からのご相談にも応じます。個別支援計画を作成・若林区におけるネットワークづくりなど地域活動にも協力してまいります。	
No. 2	事業所名	障害者相談支援事業所 くれよん	
	所在地	若林区遠見塚2丁目16-15	
	連絡先	☎ 022-282-4671 FAX 022-282-4672	
	PR	開設時間：平日9:00～17:00、電話・来所・訪問等で相談をお受けしています。	
No. 3	事業所名	障害者相談支援事業所 ぴあら若林	
	所在地	若林区遠見塚東8-1(若林障害者福祉センター内)	
	連絡先	☎ 022-282-5188 FAX 022-282-5188	
	PR	若林障害者福祉センターの開館に合わせ、火曜～日曜(祝祭日の翌日を除く)8:30～19:00で電話・来所・訪問などで、ご相談を伺っています。	
No. 4	事業所名	仙台市自閉症相談センター	
	所在地	若林区遠見塚東8-1(若林障害者福祉センター内)	
	連絡先	☎ 022-294-0452 FAX 022-285-2430	
	PR	当事者活動にも力を入れている事業所です。	
No. 5	事業所名	相談支援事業所 ホライズン	
	所在地	若林区遠見塚1丁目18-48	
	連絡先	☎ 022-285-3531 FAX 022-285-7505	
	PR	サービス提供時間(平日 10～17時)	
No. 6	事業所名	就労継続支援B型事業所 はぴかむ	
	所在地	若林区木ノ下5丁目2-17-103(店舗別にある)	
	連絡先	☎ 022-355-8127 FAX 022-355-8128	
No. 7	事業所名	就労継続支援B型事業所 わたげの樹	
	所在地	若林区遠見塚1丁目18-48	
	連絡先	☎ 022-285-3531 FAX 022-285-7505	
	PR	様々な施設内外作業を行い、スポーツや余暇活動も充実。自分らしく活動する場です。	
No. 8	事業所名	自立訓練(生活訓練)事業所 わたげの家	
	所在地	若林区遠見塚1丁目18-48	
	連絡先	☎ 022-285-3531 FAX 022-285-7505	
	PR	通所や寮生活で暮らしに必要な経験ができます。1泊2日の宿泊も体験できます。	
No. 9	事業所名	仙台市若林障害者福祉センター 生活介護／自立訓練	
	所在地	若林区遠見塚東8-1	
	連絡先	☎ 022-294-0450 FAX 022-285-2430	
	PR	生活介護：長期に渡り在宅生活が続いている方など地域の事業所につなぐ地域移行支援をしています。 自立訓練：障害のある方の自立生活や社会参加が促進されるよう、各関係機関と連携しながら、支援を行っています。	

大和・蒲町エリア

🏠 = 相談支援事業所


🟩 = 就労継続支援A型

🟡 = 就労継続支援B型

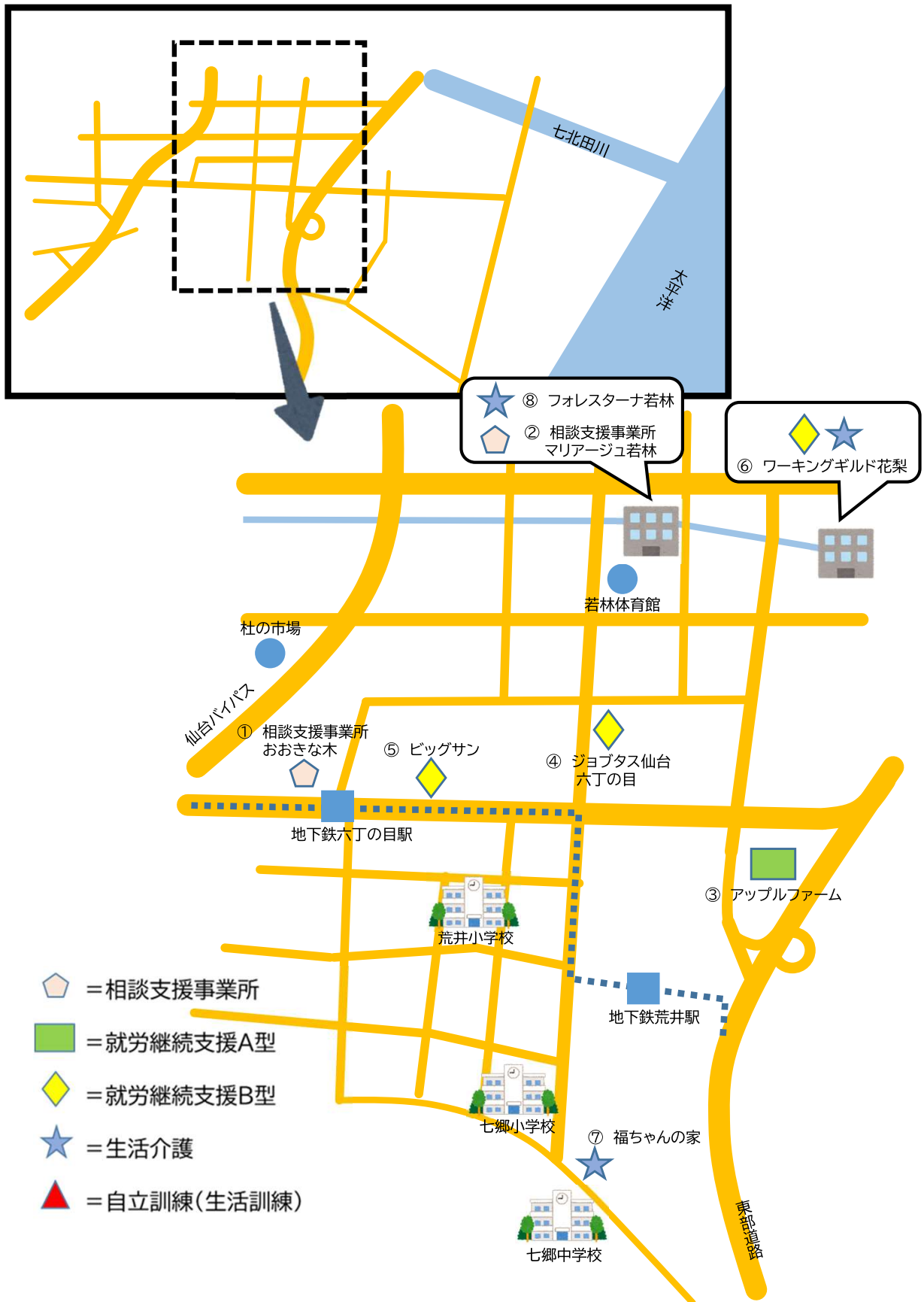
★ = 生活介護

🔺 = 自立訓練(生活訓練)



No. 1	事業所名	相談支援事業所 なでしこ	
	所在地	若林区大和町4-13-27	
	連絡先	☎ 022-355-5133	
	PR	相談支援事業所なでしこの支援員は全員が有資格者です。障害をお持ちの方のお悩みを傾聴させて頂き、適切な支援計画のご提案に努めてまいります。	
No. 2	事業所名	就労継続支援A/B型事業所 なでしこ	
	所在地	若林区大和町4-13-27	
	連絡先	☎ 022-385-7223 FAX 022-385-7289	
	PR	明るく楽しくをモットーに、軽作業から本格的な手工芸品の製作、パソコンのお仕事まで様々な仕事の中からお選びいただけます。地域とのイベントも大切にしています。	
No. 3	事業所名	就労継続支援B型事業所 アスノバ	
	所在地	若林区なないろの里1-19-2	
	連絡先	☎ 022-290-7295 FAX 022-290-7501	
	PR	高齢者住宅、保育園、食堂等がある複合施設で多世代交流をしながら活動しています。	
No. 4	事業所名	就労継続支援B型事業所 いいね仙台	
	所在地	若林区中倉3-17-55	
	連絡先	☎ 022-781-5525 FAX 022-781-5535	
	PR	一人ひとりの個性を尊重した作業体制で清掃作業・パソコンリサイクル作業・手工芸品の製作販売を主に行っています。地域との繋がりを大切に施設を目指しています。随時見学OKです。	
No. 5	事業所名	就労継続支援B型事業所 洋食厨房オリーブの杜	
	所在地	若林区卸町4-3-1仙台市中央卸売市場 中央棟2階	
	連絡先	☎ 022-352-1020	
	PR	活動工賃はスキルに応じて上がります。2018年度の実績工賃月額は30,000円です。忙しい中でも活気のあるお店です！	
No. 6	事業所名	就労継続支援B型事業所 ほっとたいむ・栗の木	
	所在地	若林区中倉2-12-15	
	連絡先	☎ 022-236-4340 FAX 022-236-4340	
	PR	昼食を無料にて提供しております。	
No. 7	事業所名	就労継続支援B型事業所 ライフの学校就労支援センター ウエルカム！カフェ霞目キャンパス	
	所在地	若林区霞目2-14-26	
	連絡先	☎ 080-2806-3740 FAX 022-289-1755	
	PR	主に老人ホームでの掃除や洗濯作業、その他周辺業務を行っています。	
No. 8	事業所名	就労継続支援B型事業所 わ・は・わ若林	
	所在地	若林区中倉2-21-5	
	連絡先	☎ 022-283-1408 FAX 022-283-1408	
	PR	「生協あいコープみやぎ」からの請負作業を中心に活動している事業所です。	
No. 9	事業所名	生活介護事業所 のぞみ苑	
	所在地	若林区卸町2-12-9	
	連絡先	☎ 022-783-8311 FAX 022-783-8319	
	PR	お一人おひとりの特性に応じた作業活動を行っています。	

七郷エリア



No.	事業所名	相談支援事業所 大きな木	
	所在地	若林区六丁の目西町3-41 白山ビル2F	
1	連絡先	☎ 022-354-0481 FAX 022-354-0482	
No.	事業所名	相談支援事業所 マリアージュ若林	
	所在地	若林区卸町東2-5-16 フォレスターナ若林内	
2	連絡先	☎ 022-302-4557 FAX 022-748-6251	
	PR	平日9-17時で対応しております。まずはお問い合わせください。	
No.	事業所名	就労継続支援A型事業所 アップルファーム	
	所在地	若林区六丁の目字南97-3 東インター斎喜ビル 1F	
3	連絡先	☎ 022-390-1101 FAX 022-390-1102	
	PR	「六丁目農園」でホールは接客、キッチン調理や洗い場の仕事をしています。	
No.	事業所名	就労継続支援B型事業所 ジョブタス仙台 六丁の目事業所	
	所在地	若林区六丁の目北町4-6	
4	連絡先	☎ 022-794-8525 FAX 022-794-8526	
	PR	工賃日当950円・昼食(お弁当)無料・室内軽作業・安心安全にお仕事が出来ます。	
No.	事業所名	就労継続支援B型事業所 ビッグサン	
	所在地	若林区六丁の目中町7-73 エクセレント庄清205	
5	連絡先	☎ 070-8429-7260	
	PR	体力仕事ですが、簡単な作業なので、利用者の目標に合わせて支援をしています^^b	
No.	事業所名	就労継続支援B型事業所／生活介護事業所 ワーキングギルド花梨	
	所在地	若林区鶴代町4-44	
6	連絡先	☎ 022-237-2220 FAX 022-237-2221	
	PR	個別のニーズに基づいた日中活動の充実を目指します。	
No.	事業所名	生活介護事業所(共生型) 小規模多機能ホーム 福ちゃんの家	
	所在地	若林区荒井7-4-1	
7	連絡先	☎ 022-352-7613 FAX 022-352-7623	
	PR	仙台市では初の共生型サービス提供となる事業所において、共生型生活介護サービスと共生型短期入サービスを提供します。高齢者と障害児者が障害や年齢、認知症の有無を問わず、共に生活をする中で、多世代交流の生活実現を目指していきます。	
No.	事業所名	生活介護事業所 フォレスターナ若林	
	所在地	若林区卸町東2-5-16	
8	連絡先	☎ 022-232-0556 FAX 022-232-0557	
	PR	歌って踊れるパワフルな職員がいる事業所です。毎日、喜怒哀楽を利用者の人と共有しながら一緒に成長いきたいと考えております。	

沖野エリア



No.	事業所名	相談支援事業所 かいごや	
	所在地	若林区沖野3-30-7	
1	連絡先	☎ 022-282-1082 FAX 022-343-8078	
No.	事業所名	相談支援事業所 ライフの学校相談支援センター	
	所在地	若林区上飯田字天神1-1	
2	連絡先	☎ 090-2997-8555 FAX 022-289-1755	
	PR	営業日 火曜日～土曜日 営業時間 13:00～18:00	
No.	事業所名	就労継続支援B型事業所 スパーツ若林	
	所在地	若林区上飯田2-5-28	
3	連絡先	☎ 022-703-3341 FAX 022-703-3341	
	PR	軽作業はノルマなし、短時間就労、創作活動、日中活動も可。送迎あり、昼食は無料提供。	
No.	事業所名	就労継続支援B型事業所 わ・は・わ沖野	
	所在地	若林区沖野3-6-55	
4	連絡先	☎ 022-294-6250 FAX 022-294-6250	
	PR	請負作業や施設外就労先での作業の他、レクでお出掛け等充実しています。送迎も荒井・長町方面の2便あります。	
No.	事業所名	生活介護事業所(共生型) 萩の風デイサービスセンター	
	所在地	若林区上飯田字天神1-1	
5	連絡先	☎ 022-289-8555 FAX 022-289-1755	
	PR	18名の定員の中に、高齢者と障がい者が共に過ごしています。4月より有償ボランティアを取り入れています。	
No.	事業所名	生活介護事業所 つどいの家・コペル	
	所在地	若林区上飯田1-17-58	
6	連絡先	☎ 022-781-1571 FAX 022-781-1573	
	PR	つどいの家コペルでは様々な活動を行っています。働く(作業活動)、音楽・アート、交流活動、フードドライブ、個別外出等	

六郷エリア

現在、事業所はございません。



付録: ~作ろう、自分だけの説明書~について

付録の説明書は様々な視点からご本人の情報を整理できるものとなっています。

学校を卒業した後、新たな環境に移行する際に、ご本人の情報が移行先にしっかり伝わると新たな支援者が対応しやすくなり、ご本人も安定して生活しやすくなることが考えられます。

是非ご家族、学校の先生、支援者等、周囲の方と話し合いながら説明書を作ってください、今後の生活に役立ててください。

説明書を作ってみた方の声

本人のことがよく分かりました。

話し合いながら記入することで、良いコミュニケーションの時間になりました。

本人の意外な一面を知ることができました。

実習の時にも活用したいと思いました。



~メモ~



お問い合わせ先

この冊子の内容は年に1回更新する予定です。
新しい事業所ができた場合や冊子内の情報に変更が
生じた場合にはこちらからお知らせください。



付録の説明書を使った感想も是非お待ちしております。
こちらからご入力をよろしくお願いいたします。



若林区

障害福祉サービス事業所マップ

令和6年10月発行

制作:若林区障害者自立支援協議会

GAっTSUプロジェクト

メンバー(順不同)

障害者相談支援事業所 くれよん

仙台市自閉症児者相談センター ここねっと

相談支援事業所 おもいやライフ

国見・千代田のより処 ひなたぼっこ

若林区障害高齢課

南部アーチル