

## 問1. 運動やスポーツをすることが好きか（S A）

■「好き」の割合はH22年度より低下。H20年度並みの5割弱にとどまる

■女性で「嫌い」が1／4近くを占める

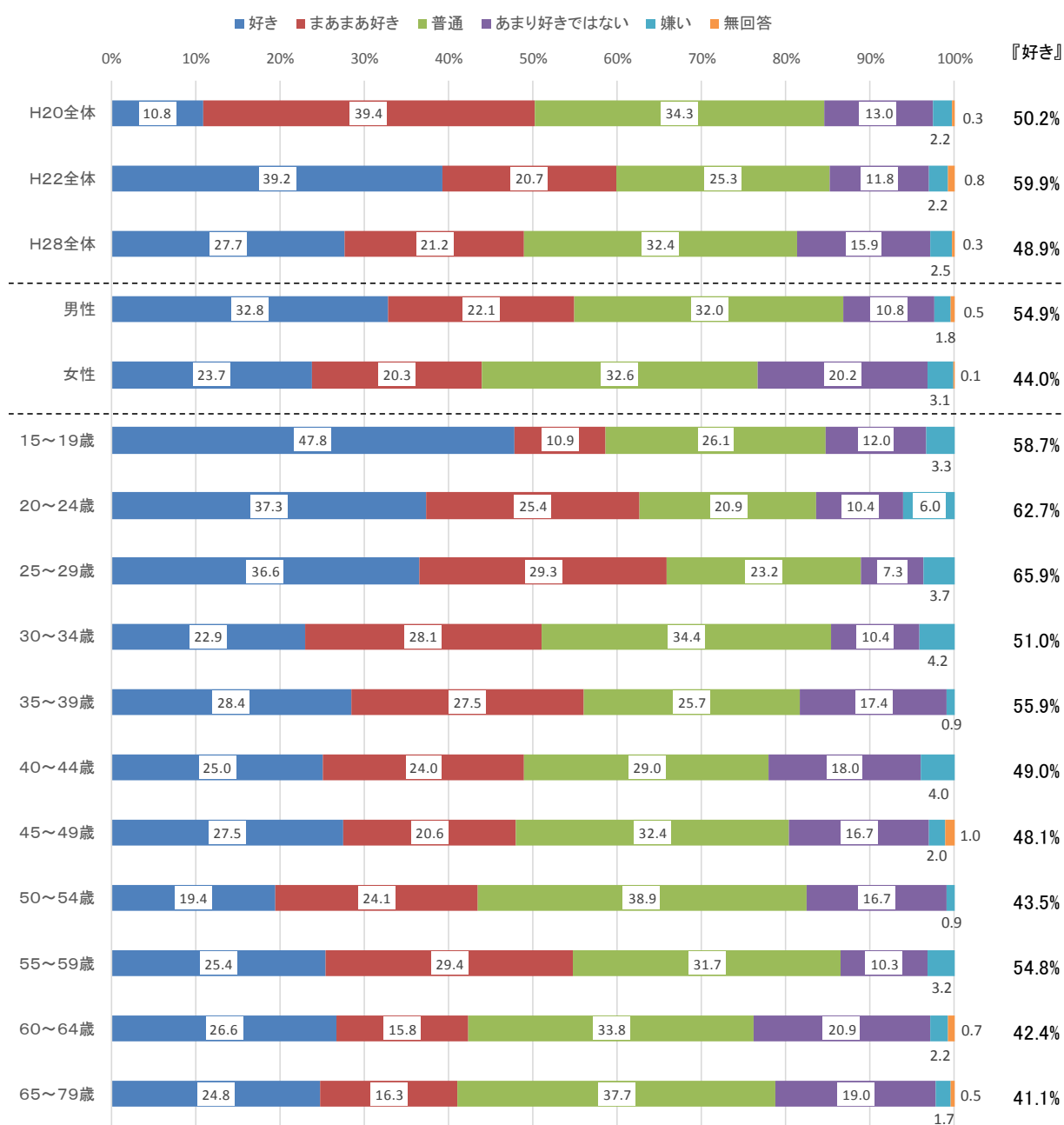
■30代以下の若い年代層で「好き」の割合が6割前後と高い

○全体で見ると、今回は前回（H22年度：計 59.9%）から「好き」（好き+まあまあ好き）の割合が低下、前々回並み（H20年度：計 50.2%）の数値となり、5割を切っている（計 48.9%）。

○女性では男性よりスポーツへの好感度が低く、「嫌い」（あまり好きではない+嫌い）が回答者の1／4近くを占める（計 23.3%）

○年代別に見ると、30歳未満の若い年代層で「好き」の割合が6割前後と高くなっている。一方で、60歳以上の高齢層では「嫌い」の割合がやや高く、2割を超えている。

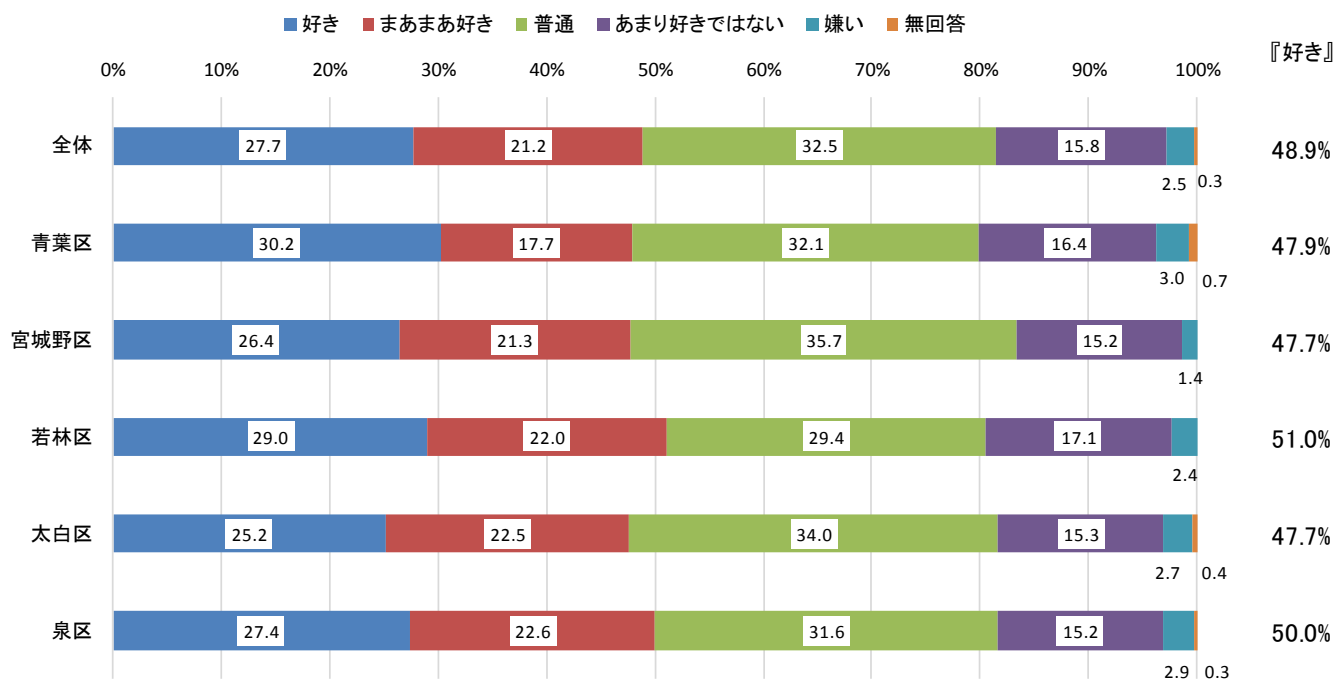
※H20年度の選択肢は「非常に好き」、「まあまあ好き」、「普通」、「あまり好きではない」、「嫌い」となっている



【 H20:N=1,143 H22:N=1,317 H28:N=1,444 】

## 運動やスポーツをすることが好きか ～ 居住区別の比較 ～

○居住区別に見ると、「好き」はどの区もほぼ同じような割合であるが、若林区(計 51.0%)、泉区(計 50.0%)では5割となっている。



## 問2. スポーツ観戦が好きか（S A）

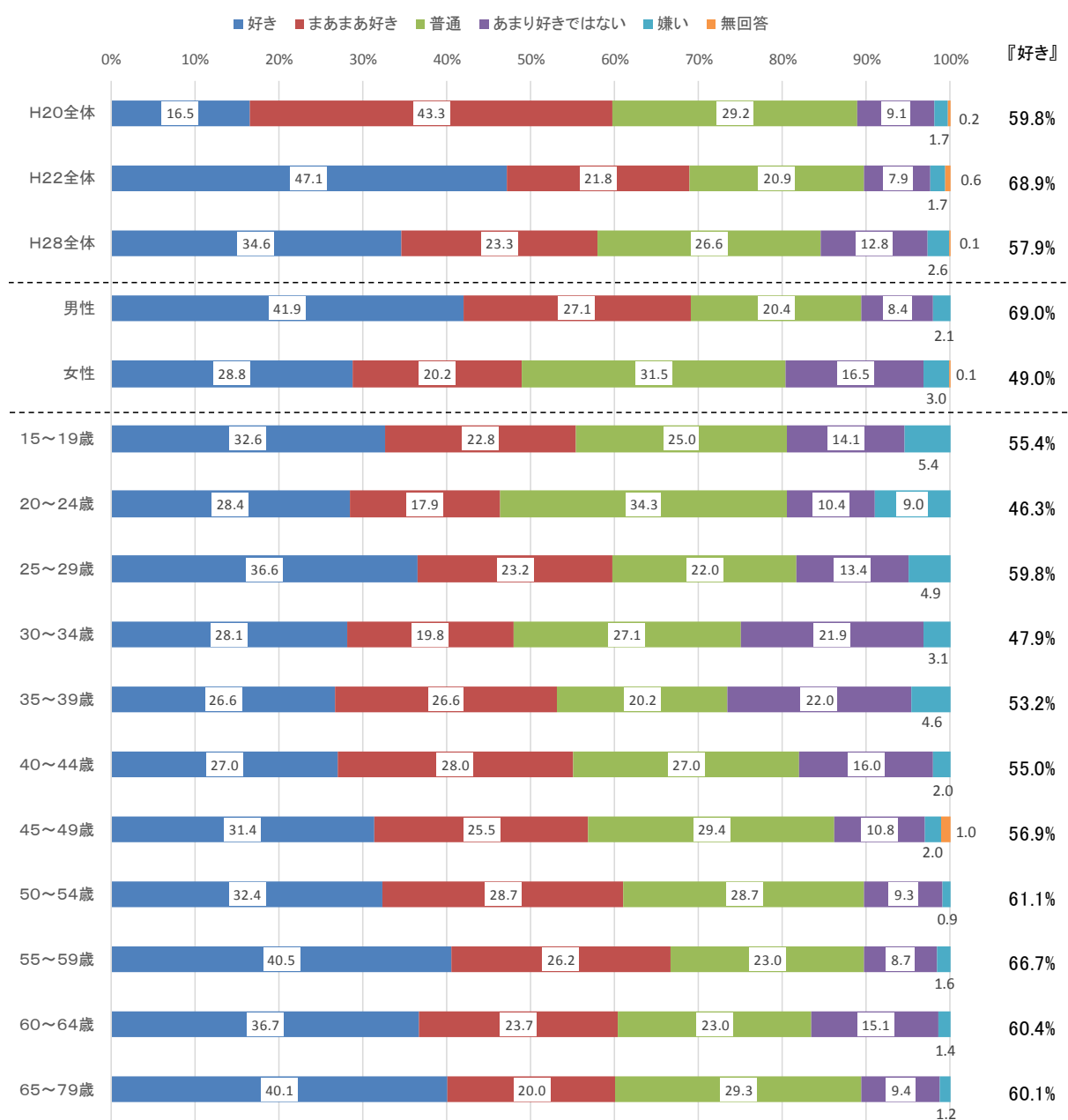
- 「好き」は6割弱。「嫌い」がこれまでで最も高い15%
- 男性では「好き」が7割の一方、女性では5割にとどまる
- 50歳以上の層で「好き」が6割を超える

○全体で見ると、今回は前回（H22年度：計68.9%）から「好き」（好き+まあまあ好き）の割合が1割強低下して過去最少（計57.9%）になったことに加え、「嫌い」（あまり好きではない+嫌い）は計15.4%で過去最高となっている。

○男性では「好き」が7割（計69.0%）と非常に高い。一方女性では、「好き」が5割（計49.0%）にとどまる上、「嫌い」が2割に達している（計19.5%）。

○年代別に見ると、前問1（P5参照）とは違い、50歳以上の層で「好き」の割合が高く、6割を超えている。一方、30代では「嫌い」が回答者の1/4を占めている。

※H20年度の選択肢は「非常に好き」、「まあまあ好き」、「普通」、「あまり好きではない」、「嫌い」となっている



【 H20:N=1,143 H22:N=1,317 H28:N=1,444 】

## スポーツ観戦が好きか ～ 居住区別の比較 ～

○居住区別に見ると、青葉区（計 61.6%）、太白区（計 61.3%）で「好き」が6割を超えている。  
また太白区では、「嫌い」の割合が他区に比べてやや低い（計 11.4%）。

