

(3) 令和4年度末現在の手帳保持者数

① 等級別・障害別の手帳保持者数（全市版）

【ア 総数】

（単位：人）

項目		総計	1級	2級	3級	4級	5級	6級
総計		32,465	10,864	4,806	4,942	7,457	2,634	1,762
内 訳	視覚障害	2,257	752	793	100	167	368	77
	聴覚・平衡・音声・言語・そしゃく	2,905	76	751	429	785	18	846
	聴覚	2,459	46	723	217	624	3	846
	平衡	22	0	0	7	0	15	
	音声・言語・そしゃく	424	30	28	205	161		
	肢体不自由	15,588	3,065	3,066	2,594	3,776	2,248	839
	上肢	5,449	1,872	1,736	796	414	300	331
	下肢	8,362	593	742	1,455	3,334	1,734	504
	体幹	1,233	210	500	320	3	200	
	上肢機能	327	271	28	14	10	4	0
	移動機能	217	119	60	9	15	10	4
	内部障害	11,715	6,971	196	1,819	2,729		
	心臓	6,288	4,439	41	909	899		
	じん臓	2,701	2,333	28	331	9		
	呼吸器	634	93	19	444	78		
	ぼうこう・直腸	1,809	8	8	90	1,703		
	小腸	31	18	3	5	5		
免疫	166	18	82	37	29			
肝臓	86	62	15	3	6			

【イ 18歳未満再掲】

(単位：人)

項 目		総計	1 級	2 級	3 級	4 級	5 級	6 級
総 計		611	321	132	63	54	12	29
内 訳	視 覚 障 害	31	16	2	0	9	4	0
	聴覚・平衡・音声・言語・そしゃく	89	1	54	7	10	0	17
	聴 覚	88	1	54	6	10	0	17
	平 衡	0	0	0	0	0	0	
	音声・言語・そしゃく	1	0	0	1	0		
	肢体不自由	372	237	74	26	15	8	12
	上 肢	71	36	14	14	1	3	3
	下 肢	81	32	30	5	7	0	7
	体 幹	25	10	8	3	0	4	
	上肢機能	100	91	6	3	0	0	0
	移動機能	95	68	16	1	7	1	2
	内部障害	119	67	2	30	20		
	心 臓	33	21	1	7	4		
	じん臓	7	6	0	1	0		
	呼 吸 器	44	28	0	14	2		
	ぼうこう・直腸	23	1	1	7	14		
	小 腸	3	2	0	1	0		
免 疫	0	0	0	0	0			
肝 臓	9	9	0	0	0			

② 障害別・等級別手帳保持者数（区別）

【ア 総数】

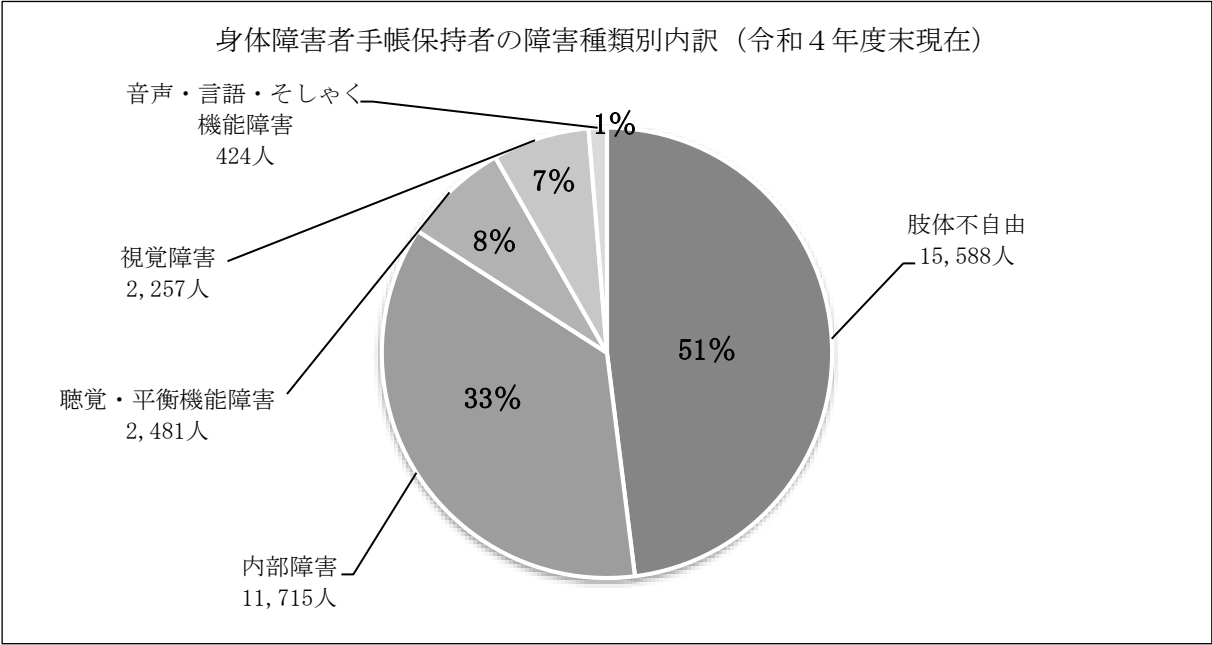
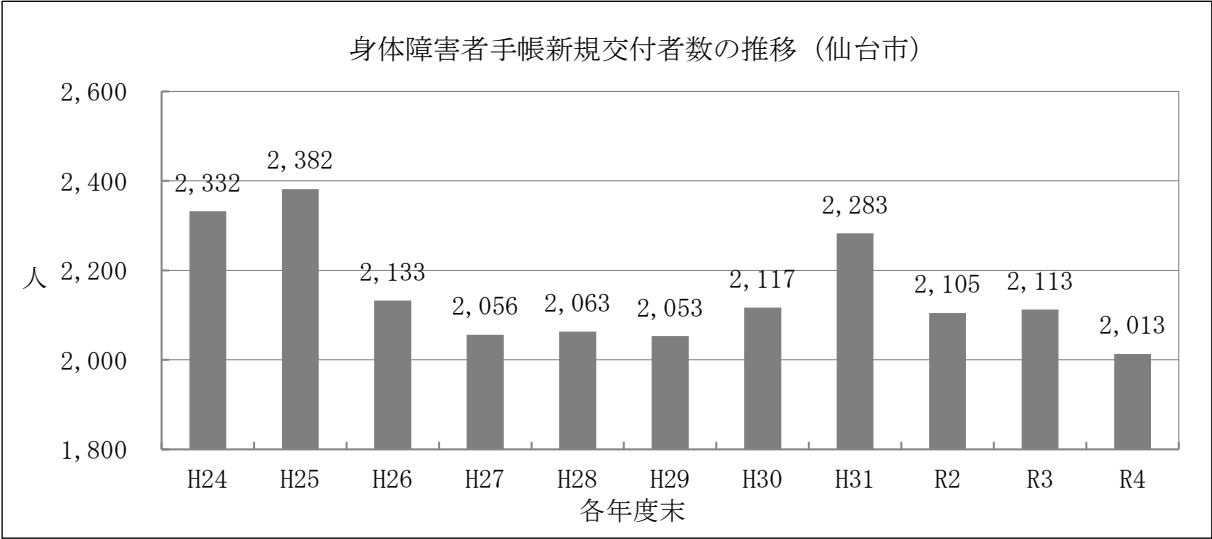
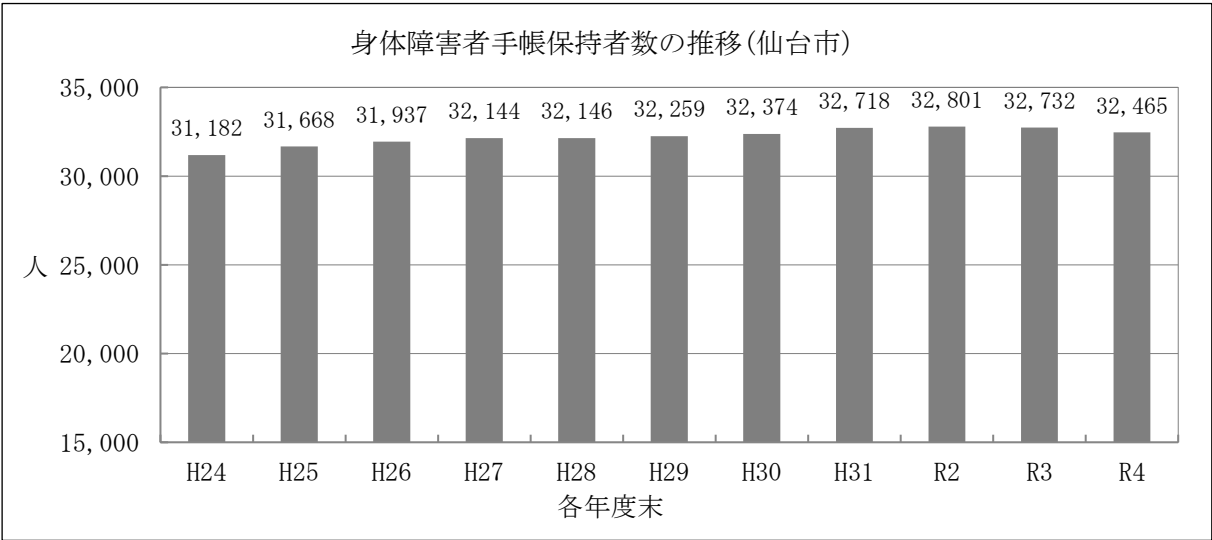
（単位：人）

項 目		総計	1 級	2 級	3 級	4 級	5 級	6 級
総計	総 計	32,465	10,864	4,806	4,942	7,457	2,634	1,762
	視 覚	2,257	752	793	100	167	368	77
	聴覚・平衡・ 音声・言語・そしゃく	2,905	76	751	429	785	18	846
	肢体不自由	15,588	3,065	3,066	2,594	3,776	2,248	839
	内部障害	11,715	6,971	196	1,819	2,729		
小 計		6,330	2,073	926	963	1,491	508	369
青葉区	視 覚	526	167	189	24	42	89	15
	聴覚・平衡・ 音声・言語・そしゃく	598	10	116	96	185	4	187
	肢体不自由	2,838	504	562	476	714	415	167
	内部障害	2,368	1,392	59	367	550		
小 計		2,265	808	306	338	515	185	113
宮城総合支所	視 覚	127	51	39	5	5	21	6
	聴覚・平衡・ 音声・言語・そしゃく	199	3	40	28	66	1	61
	肢体不自由	1,132	259	211	190	263	163	46
	内部障害	807	495	16	115	181		
小 計		5,409	1,796	827	879	1,191	402	314
宮城野区	視 覚	407	136	133	25	35	60	18
	聴覚・平衡・ 音声・言語・そしゃく	460	17	125	71	115	4	128
	肢体不自由	2,606	489	537	463	611	338	168
	内部障害	1,936	1,154	32	320	430		
小 計		4,252	1,404	599	654	998	352	245
若林区	視 覚	300	93	115	11	23	48	10
	聴覚・平衡・ 音声・言語・そしゃく	377	8	101	49	101	1	117
	肢体不自由	2,006	371	363	348	503	303	118
	内部障害	1,569	932	20	246	371		
小 計		7,968	2,622	1,183	1,198	1,864	707	394
太白区	視 覚	493	183	169	20	35	69	17
	聴覚・平衡・ 音声・言語・そしゃく	749	21	238	108	189	4	189
	肢体不自由	4,050	866	744	618	1,000	634	188
	内部障害	2,676	1,552	32	452	640		
小 計		6,241	2,161	965	910	1,398	480	327
泉区	視 覚	404	122	148	15	27	81	11
	聴覚・平衡・ 音声・言語・そしゃく	522	17	131	77	129	4	164
	肢体不自由	2,956	576	649	499	685	395	152
	内部障害	2,359	1,446	37	319	557		

【イ 18歳未満再掲】

(単位：人)

項 目		総計	1級	2級	3級	4級	5級	6級
総計	総計	611	321	132	63	54	12	29
	視覚	31	16	2	0	9	4	0
	聴覚・平衡・ 音声・言語・そしゃく	89	1	54	7	10	0	17
	肢体不自由	372	237	74	26	15	8	12
	内部障害	119	67	2	30	20		
小計		98	53	14	7	17	1	6
青葉区	視覚	9	4	0	0	4	1	0
	聴覚・平衡・ 音声・言語・そしゃく	10	0	1	0	5	0	4
	肢体不自由	58	38	13	2	3	0	2
	内部障害	21	11	0	5	5		
小計		71	44	13	3	7	0	4
宮城総合支所	視覚	2	1	0	0	1	0	0
	聴覚・平衡・ 音声・言語・そしゃく	6	0	3	1	0	0	2
	肢体不自由	51	37	9	1	2	0	2
	内部障害	12	6	1	1	4		
小計		98	60	21	6	5	2	4
宮城野区	視覚	6	3	1	0	1	1	0
	聴覚・平衡・ 音声・言語・そしゃく	9	1	5	0	2	0	1
	肢体不自由	66	44	15	2	1	1	3
	内部障害	17	12	0	4	1		
小計		64	31	16	7	6	2	2
若林区	視覚	5	3	0	2	0	0	0
	聴覚・平衡・ 音声・言語・そしゃく	13	0	12	0	0	0	1
	肢体不自由	34	21	4	4	2	2	1
	内部障害	12	7	0	3	2		
小計		157	79	37	22	5	3	11
太白区	視覚	4	2	1	0	0	1	0
	聴覚・平衡・ 音声・言語・そしゃく	35	0	21	4	1	0	9
	肢体不自由	85	57	15	7	2	2	2
	内部障害	33	20	0	11	2		
小計		123	54	31	18	14	4	2
泉区	視覚	5	3	0	0	1	1	0
	聴覚・平衡・ 音声・言語・そしゃく	16	0	12	2	2	0	0
	肢体不自由	78	40	18	10	5	3	2
	内部障害	24	11	1	6	6		



身体障害者手帳所持者数の年齢構成比

