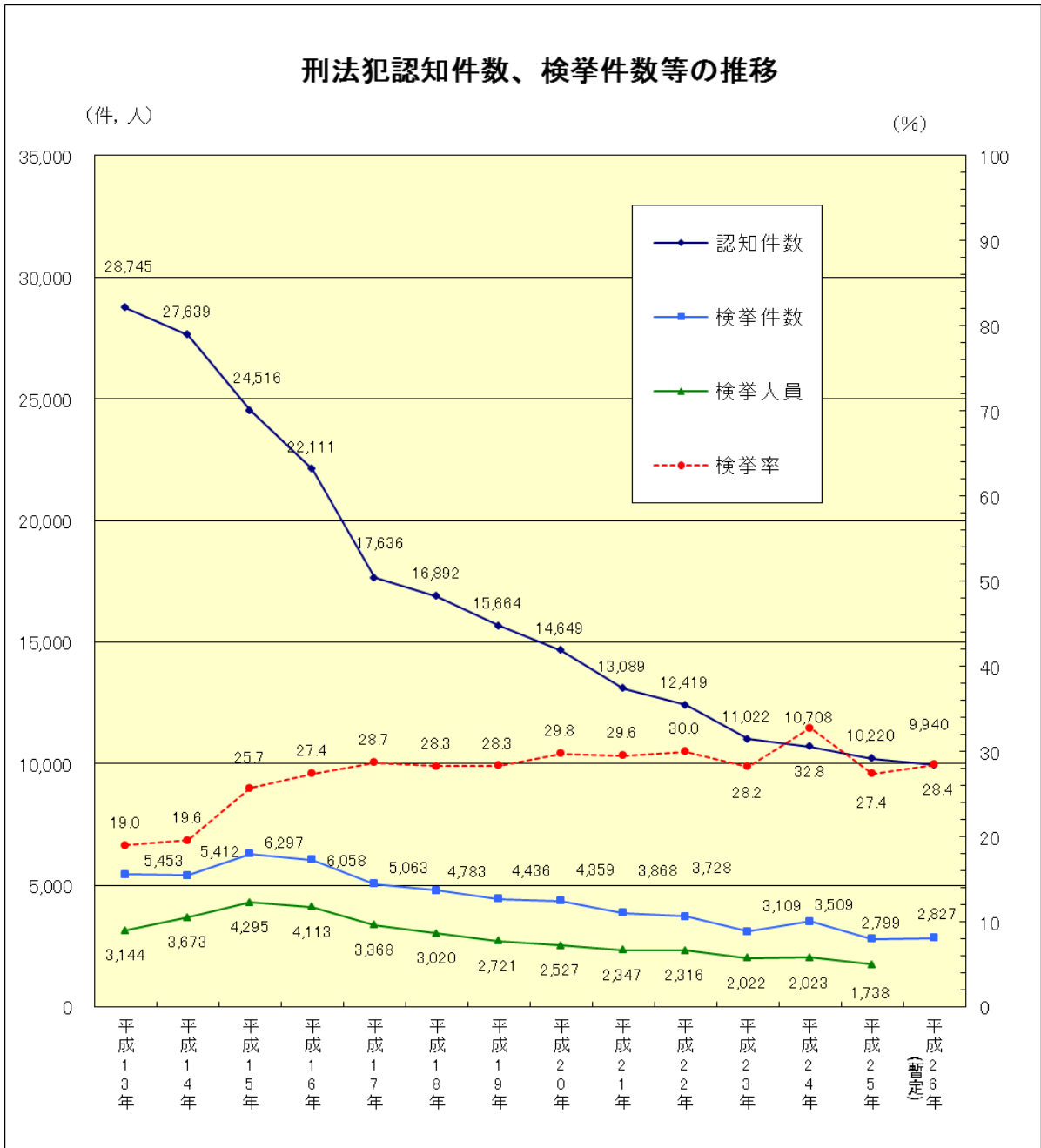


仙台市内の犯罪情勢

参考資料1

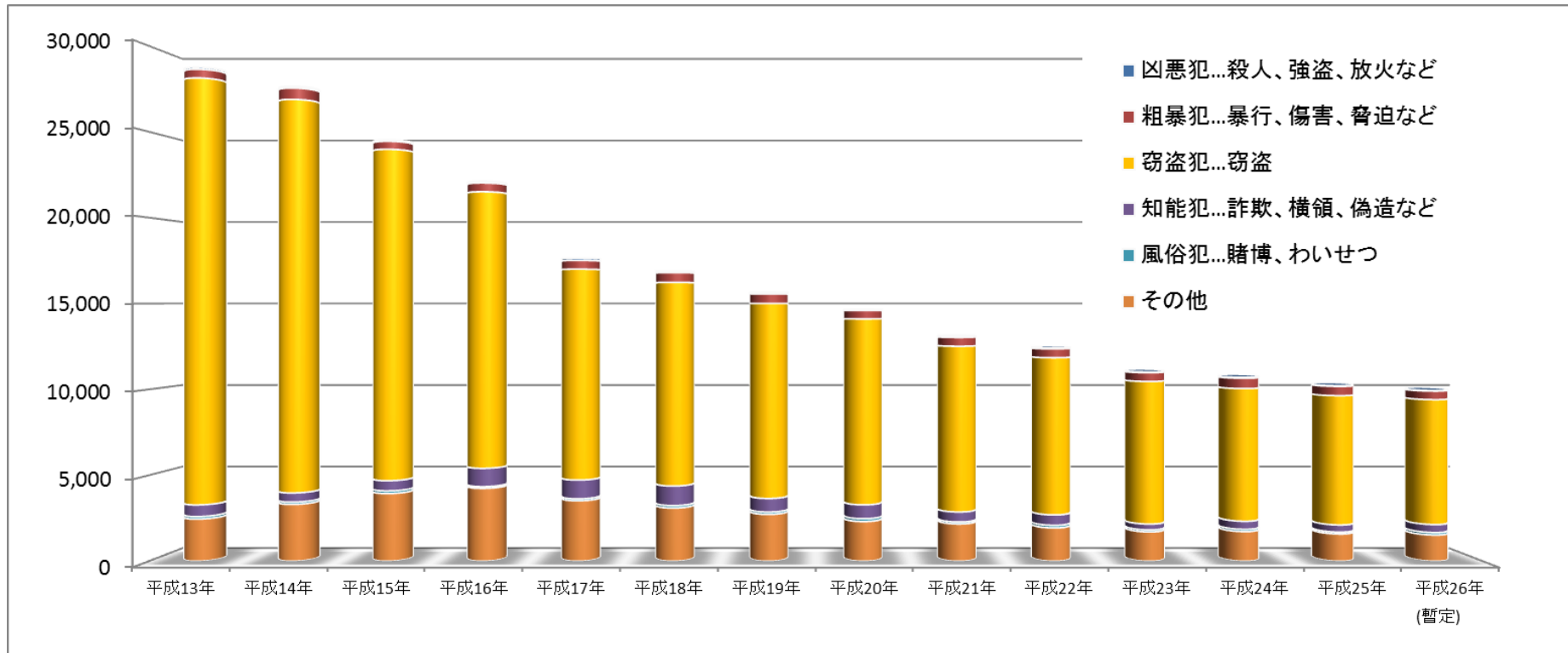
- ◇刑法犯認知件数、検挙件数等の推移・・・ P 1
 - ◇罪種別犯罪認知件数の推移・・・ P 2
 - ◇女性・子ども・高齢者が被害者となる刑法犯認知件数の推移・・・ P 3
 - ◇被害者別・罪種別刑法犯認知件数・・・ P 3
 - ◇サイバー犯罪被害件数・・・ P 4
 - ◇宮城県内特殊詐欺被害状況・・・ P 4
- ※資料提供宮城県警察本部



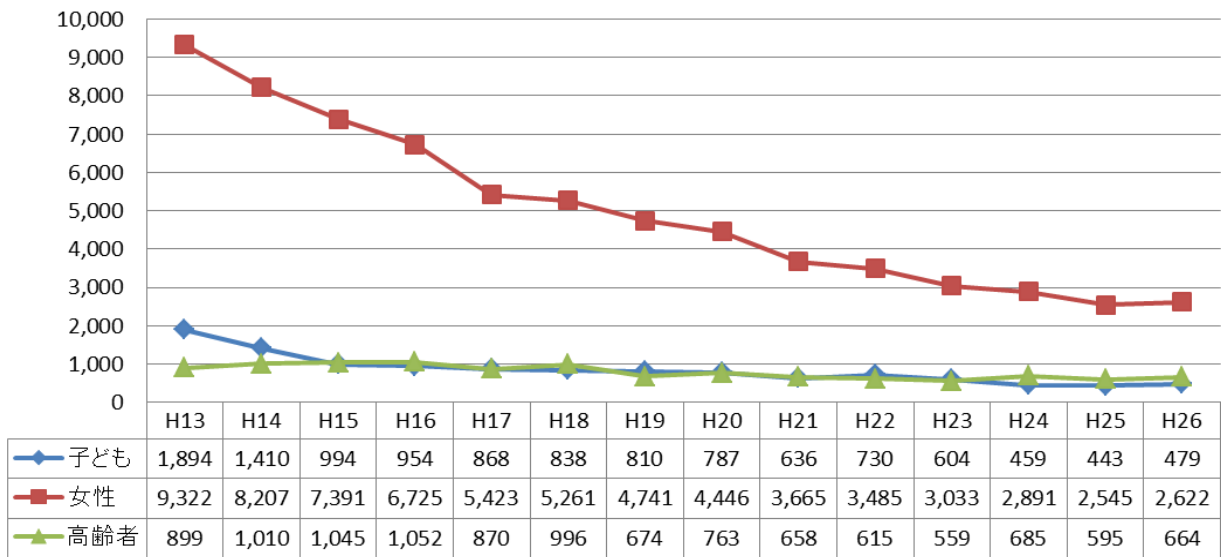
※ 認知・検挙件数については市内各区の合計、検挙人員については市内各警察署の合計

罪種別犯罪認知件数の推移

種別	平成13年	平成14年	平成15年	平成16年	平成17年	平成18年	平成19年	平成20年	平成21年	平成22年	平成23年	平成24年	平成25年	平成26年 (暫定)
凶悪犯	115	101	80	100	126	90	101	57	65	59	50	57	44	37
粗暴犯	507	662	466	510	515	575	561	489	512	517	508	600	539	497
窃盗犯	24,844	22,900	19,281	16,092	12,269	11,848	11,345	10,817	9,644	9,142	8,298	7,720	7,524	7,270
知能犯	677	533	591	1,064	1,089	1,135	788	806	577	607	336	468	415	464
風俗犯	148	131	155	102	117	147	138	165	118	151	119	134	108	146
その他	2,454	3,312	3,943	4,243	3,520	3,097	2,731	2,315	2,173	1,943	1,711	1,729	1,590	1,526
合計	28,745	27,639	24,516	22,111	17,636	16,892	15,664	14,649	13,089	12,419	11,022	10,708	10,220	9,940

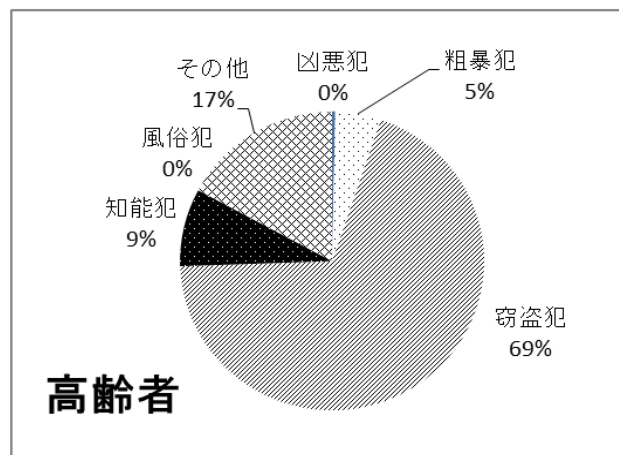
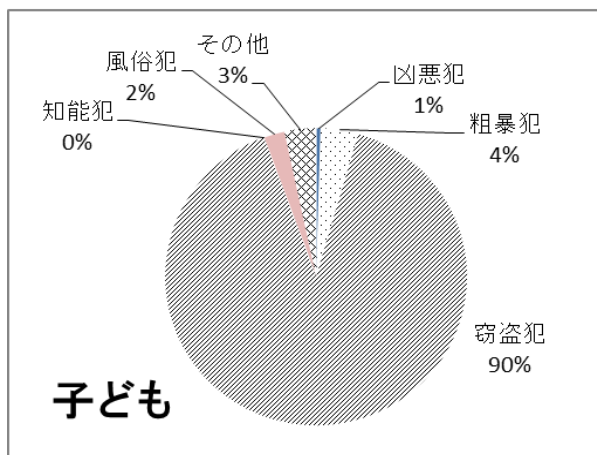
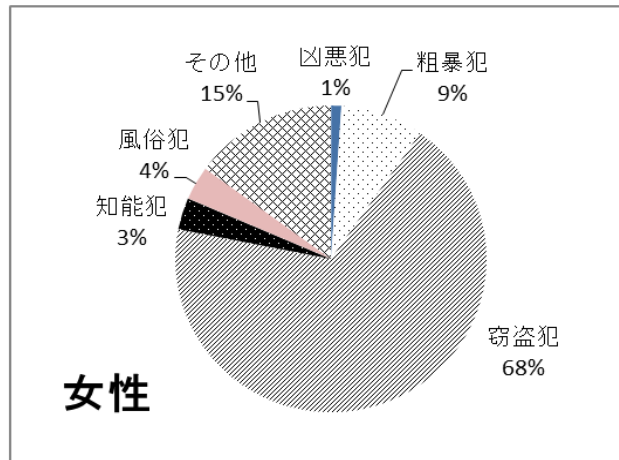
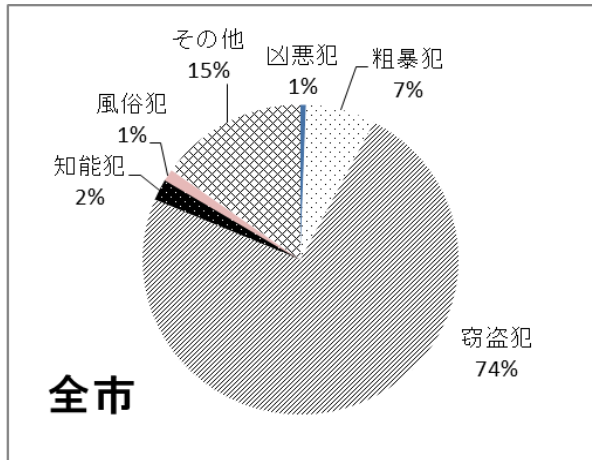


女性・子ども・高齢者が被害となる刑法犯認知件数



被害者別罪種別刑法犯認知件数（平成25年）

	凶悪犯	粗暴犯	窃盗犯	知能犯	風俗犯	その他	合計
女性	27	220	1,741	85	91	381	2,545
男性	17	315	3,769	84	1	757	4,943
子ども	2	18	398	0	10	15	443
高齢者	2	29	412	50	0	102	595
市全体	44	539	7,524	415	108	1,590	10,220



※高齢者65歳以上、子ども15歳以下

サイバー犯罪被害状況

市内5警察署における相談統計

項目		平成25年	平成24年	増減
相談件数		289	210	79
内訳	インターネットオークション詐欺	37	11	26
	詐欺、悪質商法	83	44	39
	名誉毀損、誹謗中傷、脅迫	25	22	3
	不正アクセス・ウィルス被害	48	23	25
	迷惑メール被害	68	62	6
	違法有害サイト等に関する情報	7	9	-2
	その他	21	39	-18

市内5警察署における検挙状況

項目		平成25年	平成24年	増減
不正アクセス禁止法違反		28	2	26
出会い系サイト規制法違反				0
コンピュータ・電子的記録対象犯罪		8	5	3
わいせつ物頒布等		3	10	-7
著作権法違反		42	26	16
児童買春・児童ポルノ		15	15	0
その他		6	10	-4
内訳	詐欺・悪質商法			0
	児童福祉法違反		5	-5
	その他(青少年健全育成条例等)	6	5	1
合計		102	68	34

宮城県特殊詐欺被害状況

