

## 安全にご利用いただくために

※バッテリー残量が無い場合は、解錠・返却できません。  
利用前に必ずバッテリーをご確認ください。

### ご利用前に点検いただきたい主なポイント



#### 1 サドル

両足のつま先が地面につく高さで、がたつきがなく固定されている。

#### 2 バッテリー残量

走行予定距離以上の残量が残っている。

#### 3 ブレーキの効き

ハンドルとブレーキレバーが接触せず、きちんと車輪が止まる。

#### 4 ハンドルの曲がり

がたつきがなく、グリップが取れない。

#### 5 ベルの鳴り

ベルが鳴る。

#### 6 アタッチメント操作パネル

開始ボタン押下時にリングの青点滅を確認。

#### 7 タイヤの空気圧

パンクしていない。つかんでも凹まない。

## 自転車安全利用五則

- 1: 車道が原則、左側を通行、歩道は例外、歩行者を優先
- 2: 交差点では信号と一時停止を守って、安全確認
- 3: 夜間はライトを点灯
- 4: 飲酒運転は禁止
- 5: ヘルメット着用

詳しくは宮城県警察の自転車安全利用五則をご覧ください。

## 料金プラン

※税込

### 1回会員

# 165円/60分

最初の60分:165円 30分延長ごと:165円  
支払方法:クレジットカード/d払い

### 1日パス

# 1,056円/1日

利用日の23:59まで  
支払方法:クレジットカード

QRコードから購入



## よくあるご質問

### Q. 返却できているか確認したい

A. アプリの利用履歴をご確認ください。  
(メニュー>利用履歴:返却ポートとご利用時間の掲載があること)

### Q. 事故にあったら?

A. ①警察へ届ける(負傷者がいれば119番にも通報)

②運営事務局(0570-783-677)への連絡

ご利用中の事故については、すべてのお客様に対して損害保険が適用されますが、保険適用範囲外の責任は負いかねます。

※保険料はご利用料金に含まれております。

サービスの詳細は「Uminote cycle」ホームページ  
<https://docomo-cycle.jp/uminote/> をご覧ください。

お問い合わせ 7時~19時(年中無休)(有料)

# 0570-783-677

※プリペイド式の携帯電話や一部のIP電話などからはご利用いただけません。  
※夜間帯(19:00-翌06:59)は、緊急事由(事故/故障など)のみの受付となります。

実施主体:NTTコミュニケーションズ株式会社 東北支社  
運営:株式会社ドコモ・バイクシェア

# Uminote cycle

まずはアプリを  
ダウンロード



GET IT ON  
Google Play

Download on the  
App Store

アプリは無料です。  
別途パケット通信料がかかります。



## 簡単に登録

※【DATE BIKE】との  
相互乗り入れはできません。

## 気軽に行ける



## アプリをインストールしたら会員登録

- 1  ①アカウントを選択ください。  
※バイクシェアアカウントはクレジットカード払いのみになります。  
※「dアカウントで利用する」の場合、ドコモの回線契約をお持ちであればd払いが選べます。
- 2  ②既にID・パスワードをお持ちの方ログインボタンよりご利用ください。新規会員登録せずにご利用できます。



カードキーでぜひご乗車ください。

アプリ内「アカウント」  
> カードキー・スマホキー登録  
からぜひご登録ください。

タッチ  
すぐ乗れる!



## 借りるとき

- 1  ①
- 2  ②
- 3  ③

- ① アプリの「**鍵をあける**」から「丸い操作端末」を選択し QR 読み込み画面を表示し
- ② 「**開始**」ボタンを押します。
- ③ QR コードを読み取ると自転車の鍵が解錠します。

### カードキー解錠





「**開始**」ボタンを押したあとカードキー登録した IC カード、スマートフォンを Felica マークにかざして解錠してください。

# Uminote cycle

<https://docomo-cycle.jp/uminote/>





## 返すとき

- 1  ①
- 2  ②

- ① サイクルポート内を確認し、手で鍵を閉めます。
- ② 自転車の「**返却**」ボタンを押し、リングが青く点灯したら返却完了です。
- ③ **アプリ>お知らせ** に届く**返却完了通知**を確認してください。

## 一時駐輪

- 1  ①
- 2  ②

- ① 自転車後部にある鍵を手動でかけます。  
※一時駐輪中も利用料金がかかります。
- ② 自転車の「**開始**」ボタンを押し、借りた時と同じ手順で鍵を開けてください。

※返却できない場合はコールセンター (0570-783-677) へご連絡ください。

※「Felica」は、ソニーグループ株式会社またはその関連会社の登録商標または商標です。