

統
計
資
料

沿 革

年号	主なできごと (①=1月をあらわす)	主な災害
昭和 23	①仙台市消防本部の発足 消防本部に2係(庶務, 消防)を置く 仙台北・南常備消防部を北・南消防署に改組する(5分遣所)	②東一番町中央マーケット火災 ⑨アイオン台風の襲来
24	⑤仙台市火災予防条例の制定 ⑦消防警察相互応援協定を締結する ⑨消防本部を庶務課(庶務係, 経理係), 消防課(予防係, 消防係)に組織改正する	③東五番丁火災 ⑥八軒中学校全焼
25	⑦水防協議会条例の制定 ⑨新市域(原町, 岩切, 高砂, 長町, 西多賀, 中田)の各分団を支団に改称する ⑪全国消防長連絡協議会に加入, 東北支部長都市となる	⑧熱帯低気圧による豪雨 ⑪東北振興ゴム火災
26	④少年消防クラブを結成, 消防教室を開講する ⑫第1回消防検定を実施する	②東一市場火災 ④二日町大火
27	②消防本部, 北消防署庁舎を開庁する ②一斉指令機10回線交換機40回線を設置する ⑩火災出動途上職員1名殉職	①仙台銀座火災
28	③仙台市消防団に関する条例の制定 ⑥消防本部庶務課に教養係, 消防課に機械係を設け2課6係に組織改正する	①東五番丁駅前マーケット火災
29	②南消防連絡協議会の結成 ⑥北消防連絡協議会の結成 ⑦機関員技能等級審査の発足 ⑪仙台防火委員会の結成	②県立工業高等学校火災
30	①中短波無線電話(基地局1, 移動局4)の運用を開始する	②仙台銀座火災 ⑩仙台駅火災
31	③日乃出劇場火災防御活動により国家消防本部表彰を受ける ④生出村を編入, 消防団員を南消防団に編入する ⑥南消防署長町分遣所を長町広岡に移転改築する	②日乃出劇場火災
32	③新市域(原町, 岩切, 高砂, 長町, 西多賀, 中田)の各消防団支団を分団に改称する ④仙台市消防団員等公務災害補償条例の制定 ④各分団に予防部を設け, 庶務, 予防, 消防の3部とし, 地域により水防部を設置する ⑥南消防署荒町分遣所を廃止し, 連防小路分遣所を新築する ⑪消防本部を消防局と改称する	②付属中学校火災
33	⑦北消防署原町分遣所を廃止し, 東消防署を新築開署, 東消防団を新設する ⑫岩切に仮分遣所を設置する	
34	③はしご車, 化学車各1台を配置する ③一斉指令機を80回線とする ④消防音楽隊の発足 ④東自衛消防連絡協議会の結成 ⑪庶務課を総務課, 消防課を警防課に改称し, 予防課を新設, 警防課に通信係を設置, 分遣所を出張所に改称する	①六郷中学校火災1棟全焼
35	③北消防署を増築し, 東消防署岩切出張所を新築する ③放水搭車, 広報照明車を配置する ⑪消防団の機構を改め, 3団33分団とする	①孝勝寺火災 ③追廻住宅火災 ⑤チリ地震津波

年号	主なできごと (①=1月をあらわす)	主な災害
36	④警防課に救急隊を設け、救急業務を開始する ⑤北消防署片平出張所を新築開所する ⑨第1回防火管理に関する講習会を実施する ⑪ケルン式移動訓練塔を配備、高層建物訓練を実施する	⑨東北管区警察局火災
37	②中短波無線電話を超短波に切り替える ③健康都市宣言を機に、花いっぱい運動を展開する	③連坊小路小学校火災
38	⑦仙台市危険物安全協会の設立 ⑩南消防署を新弓の町に移転改築する ⑩仙台市消防本部及び消防署条例の制定 ⑩仙台市消防団条例の制定	⑤岩切中学校火災
39	③仙台市消防賞じゅつ金及び殉職者特別賞じゅつ金条例の制定 ⑥南消防署西多賀出張所を新築開所する ⑫北・南消防署で救急業務を開始する	①安田病院火災 ③仙台駅前東宝ビル火災、 職員1名殉職
40	④消防局に次長を置く ⑥北消防署小松島出張所を新築開所する ⑩東消防署で救急業務を開始する ⑪消防局を市役所庁舎6階に移転する ⑪一斉指令機60回線に更新する	②原町小学校火災 ③育英高等学校火災
41	④南消防署南小泉出張所を新築開所する ⑦北消防署に特別消防隊を置く ⑫北消防署に32メートル級はしご車を配置する	②長町まるしん火災 ⑨台風26号来襲 被害甚大
42	⑤北消防署新坂通出張所を廃止、国見出張所を新築開所する	④苦竹東北ニチレンイロン倉庫火災
43	③南消防署中田出張所を新築開所する	②長町中学校火災
44	④消防副士長制度の創設 ⑦東消防署高砂出張所を移転改築する ⑧専従査察員制度の創設	⑤東北大学教養部火災 ⑫土橋通土橋アパート火災
45	⑤望楼勤務の昼間全面中止 ⑦救急車のサイレンを電子サイレンに切り替える ⑫南消防署南小泉出張所に救急隊を置く	⑫南小泉中学校火災
46	④消防局予防課に危険物係を置く ⑤鶴ヶ谷団地内に職員待機宿舎を新築する ⑩家庭防火連絡員制度の創設	②上杉山中学校火災
47	④分隊制度の創設 ④通信指令室に救急指令センターを設置する ④東消防署鶴谷出張所を新築開所する ⑨第1回消防救助技術全国大会に参加する ⑪警防課に救急防災係を置く	⑫社会保険病院火災
48	④婦人消防査察員制度の創設 ⑪南消防署八木山出張所を新築開所する	⑫東七番丁東部ラバー火災
49	⑧北消防署荒巻出張所を新築開所する ⑩南消防署に特別消防隊を置く	⑫ストリップ劇場リド火災 ⑤アルサロ龍宮火災 ⑨宮城県大雨
50	⑤予防課調査係を建築設備係と改称する ⑩総務課教養係を人事教養係と改称する ⑩東消防署に特別消防隊を置く ⑫南消防署連坊小路出張所を改築し、特別消防隊を本署から配置換えする	⑦東北大学医学部火災
51	④起震機を製作する	⑥東九番丁島田製作所火災
52	⑫東消防署を増改築する ⑤通信指令室を司令課に昇格する ⑩婦人消防査察員制度を婦人防火指導員制度に改める ⑫東消防署岩切出張所を移転改築する ⑫南消防署六郷出張所を新築開所する	⑫仙台駅前大慶ビル火災

年号	主なできごと (①=1月をあらわす)	主な災害
53	⑤P C住宅火災実験を実施する ⑫大型高所放水車・大型化学車・泡原液搬送車の三点セットを配置する	⑥宮城県沖地震発生、 M7.4 各地で被害甚大
54	④東消防署港出張所を新築開所する ④大型水槽車(10t)、電源照明車を配置する ④街頭消火器の設置はじまる ⑥災害に強い街づくりをめざし「防災都市」を宣言する ⑨宮城県沖地震の消防活動功績により内閣総理大臣賞を受賞する ⑩消防局・北消防署庁舎新築着工する	④東北劇場火災
55	④コミュニティ防災センターの建設はじまる ⑥北消防署小松島出張所を移転改築する	①福沢町南部木材他火災
56	④消防局・北消防署庁舎の竣工開庁 ④署に査察係を置く	①一番町一丁目栄光時計店火災
57	⑫防火基準適合要綱に基づく「適マーク」を旅館・ホテルに交付する ④署の査察検査係を分離し、査察係、建築保安係を置く	⑫福室字弁当一般住宅火災4名焼死 ⑨台風18号来襲
58	⑫自動車電話からの119番通報の受信を開始する(2回線) ⑨東消防署を苦竹三丁目に移転新築する ⑨東消防署原町出張所を開所する ⑪劇場・映画館・大規模店舗等に「適マーク」を交付する	④県民の森、太白山林野火災
59	⑦第2回幼年消防全国大会を開催する	⑪南鍛冶町住宅火災7棟焼損
60	⑧仙台市消防団に関する検討委員会設置、消防団のあり方について諮問する ⑩秋保町との消防応援協定を締結する ⑩東消防署原町出張所に救急隊を置く ⑫消防団のあり方について答申される	⑨支倉町スーパー丸金火災 ⑫救急出場件数が1万件を突破する
61	④国際消防救助隊(IRT)発足、合同訓練に参加する	⑧8.5豪雨発生被害甚大
62	⑪宮城町と仙台市が合併、宮城町消防本部を宮城消防署に、宮城町消防団を宮城消防団とする	③東北自動車道車両火災 ⑤西中田市宮アパート火災
63	③泉市、秋保町と仙台市が合併、泉市消防本部を泉消防署、秋保町消防団常備部を南消防署秋保出張所とし、泉市消防団を泉消防団に、秋保町消防団を秋保消防団とする ③北消防署片平丁出張所を改築する ③社団法人仙台市防災安全協会の設立 ④消防局に警防部、北・南・東消防署に警防課、予防課を新設する	
平成元	④政令指定都市移行に伴い大幅な機構改革を実施、消防局に総務部新設、市局から防災対策課を移管し防災課とする ④南消防署管轄を分割し太白消防署を新築開署する ④南消防団を若林消防団と太白消防団に分割する ④北・東・南消防署を青葉・宮城野・若林消防署と改称する	⑨～⑩仙台市地下鉄連続放火
2	④総務部管理課に消防団係を置く ⑩太白消防署に特別救助隊を置く ⑪都市水害対策委員会を設置する	⑩環境事業局今泉清掃工場 可燃性ガス爆発
3	①ヘリコプター導入委員会調査研究部会を設置する ④泉消防署松陵出張所を新築開所する ④警防部に救急救助課を新設する ⑦総合防災情報システムの運用を開始する	⑤宮城野区新田地区連続放火
4	③高規格救急自動車を初めて配置する ④宮城消防署熊ヶ根出張所を新築開所する ⑤若林消防署を移転新築する ⑤旧若林消防署庁舎に河原町出張所を開所し、救急隊を置く ⑤若林消防署南小泉出張所を廃止する ⑤第44回全国消防長会総会を開催する(仙台市) ⑪消防航空隊庁舎を新築開所し、消防ヘリコプターを導入・配置する	④秋保町馬場地区住宅火災

年号	主なできごと（①=1月をあらわす）	主な災害
5	<ul style="list-style-type: none"> ②第1回全国救急隊員シンポジウムを開催する（仙台市） ④警防部に消防航空隊を新設し、消防ヘリコプターの運用を開始する ④太白消防署秋保出張所を移転新築する ④泉消防署高森出張所を新築開所する ⑩青葉消防署に第二救急隊を置く 	①(株)しまかげ工場火災
6	<ul style="list-style-type: none"> ④宮城野消防署原町出張所を改築する ④太白消防署茂庭出張所を新築開所する ⑨救急救命研修所を開所する 	②(株)昭和コーポレーション 倉庫火災
7	<ul style="list-style-type: none"> ①阪神・淡路大震災で神戸市にヘリコプターなど救援隊を派遣する ⑦消防団のあり方に関する検討委員会を設置し、消防団のあり方について諮問する ⑨消防音楽隊にカラーガード隊「グリーン・ジュエルズSENDAI」を発足する ⑩消防団のあり方について答申される ⑩太白消防署中田出張所を移転新築し、救急隊を置く ⑩緊急消防援助隊の発足、合同訓練（東京都）に参加する 	
8	<ul style="list-style-type: none"> ③支援車、救助工作車Ⅲ型を導入する ④女性消防吏員をはじめ採用する ④高所監視カメラ、衛星地球局の運用を開始する ④宮城野消防署岩切出張所に救急隊を置く ④青葉消防署国見出張所を移転新築し、青葉消防署第二救急隊を配置換えして、国見救急隊を置く ⑨仙台市災害時消防支援協力員制度を創設する ⑩宮城消防署熊ヶ根出張所に救急隊を置く 	①東建設(株)作業場火災
9	<ul style="list-style-type: none"> ④総務部から防災課、警防部から司令課を分離して防災部を新設し、防災課（計画係、事業推進係、災害対策係）、指令課（通信管理係、指令第一係、指令第二係）とする ⑤女性消防団員をはじめ採用する ⑩宮城消防署を改築する 	①東北石油火災 ④秋保町湯元地区林野火災
10	<ul style="list-style-type: none"> ③救急救命研修所を閉所する ③全ての自動車・携帯電話からの119番通報の受信を開始する ④警防部予防課建築設備係を予防課予防係に統合する ④宮城消防署に特別救助隊を置く ⑨岩手県内陸北部地震災害に緊急消防援助隊を派遣する 	
11	<ul style="list-style-type: none"> ③宮城野消防署高砂出張所、港出張所を廃止する ④宮城野消防署高砂分署を新築開署し、救急隊を置く ⑤第51回全国消防長会総会を開催する（仙台市） ⑥救急サポートセンターを開所する ⑨消防ヘリコプターによる救急業務の運用を開始する ⑨台湾地震に国際消防救助隊（IRT）を派遣する 	
12	<ul style="list-style-type: none"> ④警防部救急救助課救急救助係を再編して救急課救急係とし、救助関連業務を警防課に移管して、警防課特殊災害係を計画救助係とする ④県の特例条例により、火薬類取締法、液石法の一部事務の移譲を受ける ④北海道有珠山火山災害に緊急消防援助隊を派遣する ⑫泉消防署を改築する 	⑦東北石油火災 ⑨東北大学昭和舎火災
13	<ul style="list-style-type: none"> ②仙台市消防ヘリポートの運用を開始する ④若林消防署荒浜航空分署を新築開署し、消防航空隊、救急隊、救助隊を置く ⑦宮城県沖地震災害対応プロジェクトを設置し、新たな地震対策事業に取り組む 	②東北大学医学部サークル 棟火災
14	<ul style="list-style-type: none"> ④太白消防署長町出張所を移転新築し、救急隊を置く ④新地震体験車「ぐらら」を導入し、運用を開始する ④県の特例条例により、火薬類取締法の全部（運搬を除く）の事務の移譲を受ける 	

年号	主なできごと（①=1月をあらわす）	主な災害
15	<ul style="list-style-type: none"> ④消防局に危機管理監を置く ④防災部を再編して防災安全部とし、防災課を防災安全課、事業推進係を安全推進係、災害対策係を応急対策係とする ④防災部指令課通信管理係を廃止して関連業務を総務部管理課に移管し、企画係を企画情報係、管理係を施設装備係とする ④各消防署警防課、宮城消防署に救急係を新設する ④警防部予防課に指導係を新設する ④各消防署（宮城消防署を除く）予防課査察係、建築保安係を統合し、指導係を新設する ⑤アルジェリア北部地震に国際消防救助隊（IRT）を派遣する ⑥警防部に地震災害対策強化担当（地震防災アドバイザー）を置く ⑧全国消防救助技術大会を開催する（仙台市） ⑨十勝沖地震災害に緊急消防援助隊を派遣する 	<ul style="list-style-type: none"> ⑤宮城県沖を震源とする地震発生 M7.0 （仙台市内で最大震度5弱） ⑦宮城県北部を震源とする地震発生 M6.4 （仙台市内で最大震度5弱）
16	<ul style="list-style-type: none"> ④警防部救急課救急係を分割し、救急管理係、救急指導係とする ④緊急消防援助隊の法制化に伴う発足式に参加する ⑦気管挿管認定救命士の運用を開始する ⑦新潟・福島豪雨災害に緊急消防援助隊を派遣する ⑩新潟県中越地震災害に緊急消防援助隊を派遣する 	<ul style="list-style-type: none"> ⑩新日本石油精製(株)仙台製油所火災
17	<ul style="list-style-type: none"> ④泉消防署根白石出張所を新築開所し、救急隊を置く ④仙台市救急ステーションを新築開所し、救急隊を置くほか、高度処置救急隊（ドクターカー）の運用を開始する ⑥心肺機能停止傷病者に対してP A連携による救命処置を開始する ⑪消防ヘリコプター2号機を導入し、限定変更訓練を開始する 	<ul style="list-style-type: none"> ④アーケードトラック暴走事故 ⑤萬歳食品工業(株)火災 ⑥新日本石油精製(株)仙台製油所火災 ⑧宮城県沖を震源とする地震発生 M7.2 （仙台市内で最大震度5強）
18	<ul style="list-style-type: none"> ②総合防災情報システムを更新し、運用を開始する ④防災安全部に危機管理室、警防部予防課に保安係を新設する ④薬剤投与認定救命士の運用を開始する ④災害情報提供システム（杜の都防災メール、杜の都防災 Web、杜の都防災 Mobile）の運用を開始する ④県の特例条例により、高圧ガス保安法、液石法の全部（液石法の免状に関する事務を除く）、ガス事業法の一部の事務の移譲を受ける ⑤消防力の整備の在り方に関する懇話会を設置し、消防力の整備の在り方について提言を依頼する ⑦消防団の組織及び制度の多様化に関する検討委員会を設置し、消防団の組織及び制度について検討を行う ⑧消防ヘリコプター2号機の運用を開始する ⑩消防力の整備の在り方について提言される ⑩地震防災アドバイザー制度を拡充し、各消防署に地域地震防災アドバイザーを置く 	

年号	主なできごと（①=1月をあらわす）	主な災害
19	<ul style="list-style-type: none"> ①「総合的消防力の整備方針」を策定する ③消防団の組織及び制度について報告を受ける ④危機管理監を市長部局へ配置換えし、防災安全部危機管理室を政策調整局に移管する ④防災安全部指令課に指令第三係を新設し、勤務体制を隔日勤務から三部勤務に変更する ④特別機動救助隊を創設し、青葉消防署、若林消防署の警防課警防第一係、警防第二係に配置する ④各消防署の特別救助隊、警防隊各1隊を再編し、特別消防隊を創設する ④各消防署の指揮隊員を増員し、指揮隊を強化する ④青葉消防署に特殊災害対応車（NBC車両）を配置する ④青葉消防署のはしご車1台、片平出張所のはしご車を廃止し、青葉消防署の電源照明車を片平出張所に配置換えする ⑦新潟県中越沖地震災害に緊急消防援助隊を派遣する 	
20	<ul style="list-style-type: none"> ④若林消防署河原町出張所を廃止し、河原町救急隊を救急ステーションに配置換えして、救急ステーション第二救急隊を置く ④消防団出場指令システムの運用を開始する ④青葉消防署、若林消防署の警防課に消防救助係を新設し、警防第一係、警防第二係から特別機動救助隊を配置換えする ⑥平成20年岩手宮城内陸地震災害に緊急消防援助隊を派遣する ⑦岩手県沿岸北部地震災害に緊急消防援助隊を派遣する ⑦宮城野消防署鶴谷出張所新庁舎が完成し、同庁舎に泉消防署南光台出張所を仮移転する 	<ul style="list-style-type: none"> ⑥平成20年岩手宮城内陸地震発生 M7.2 (仙台市内で最大震度5強) ⑩JFE条鋼仙台製造所火災 ⑩白雪とうふ(株)火災 ⑩六郷の杜火災
21	<ul style="list-style-type: none"> ②携帯電話・IP電話等位置情報通知システムの運用を開始する ②消防団協力事業所制度の運用を開始する ④若林消防署連坊出張所を廃止する ④若林消防署河原町分署を新築開署し、警防課消防救助係を移管して、河原町分署消防救助係とする ④救急ステーション第二救急隊を河原町分署に配置換えして、河原町救急隊を置く ④青葉消防署に特別高度工作車（大型ブロアー、ウォーターカッター）、燃料補給車を配置する ⑨応急手当協力事業所表示制度（杜の都ハートエイド）の運用を開始する 	
22	<ul style="list-style-type: none"> ④病院照会サポートシステム（BSS）の運用を開始する ④青葉消防署に遠距離大量送水システムを配置する ⑧警防部警防課に機動鑑識車を配置する ⑩青葉消防署荒巻出張所を移転新築し、救急隊を置く ⑩泉消防署南光台出張所、加茂出張所を廃止する ⑩泉消防署八乙女分署を新築開署し、救急隊を置く ⑩青葉消防署警防課消防救助係を泉消防署に移管して、八乙女分署消防救助係とする ⑩宮城野消防署鶴谷出張所を新庁舎に移転し、救急隊を置く 	<ul style="list-style-type: none"> ②チリ中部沿岸を震源とする地震による津波
23	<ul style="list-style-type: none"> ④消防ヘリコプター1号機を更新する ⑤警防部に危険物保安課を新設する ⑥荒浜救急隊を救急ステーションに配置換えし、荒浜救急隊として暫定運用する 	<ul style="list-style-type: none"> ③東日本大震災 M9.0 沿岸部で被害甚大

年号	主なできごと (①=1月をあらわす)	主な災害
24	<ul style="list-style-type: none"> ④防災安全部を廃止して、局直轄の防災企画課、減災推進課を新設し、指令課を警防部に移管する ④警防部から予防部門を独立させて予防部を新設し、予防部予防課、予防部危険物保安課とする ④予防部予防課に調査係を新設する ④若林消防署荒浜航空分署を廃止して航空関連業務を警防部に移管し、消防航空隊を新設する ④荒浜救急隊の暫定運用を廃止し、救急ステーション第二救急隊を置く ④法令により、県から移譲されていた液石法、ガス事業法の一部事務の権限が市長へ変更となる ⑧緊急速報メールによる津波情報の配信を開始する ⑩仙台市地域防災リーダー（SBL）の養成を開始する 	
25	<ul style="list-style-type: none"> ②応急手当 WEB 講習、救命ナビアプリケーションの運用を開始する ④泉消防署に重機、重機搬送車を配置する ④太白消防署八木山出張所を移転新築し、救急隊を置く ④防災企画課に避難施設整備室を新設する ④双葉地方広域市町村圏組合消防本部へ消防職員を派遣する 	④泉岳自然ふれあい館火災
26	<ul style="list-style-type: none"> ④防災企画課、減災推進課を市長部局に移管する ④総務部管理課企画情報係、施設装備係を再編し、企画広報係、施設係、情報通信整備室とする ⑤第 66 回全国消防長会総会を開催する（仙台市） ⑥消防救急デジタル無線（共通波）の運用を開始する ⑧仙台市消防局 Facebook の運用を開始する ⑩仙台市立病院移転新築に伴い、同敷地内に仙台市救急ステーションを移転新築する ⑩救急ステーション第二救急隊を片平出張所に配置換えし、片平第二救急隊を置く 	
27	<ul style="list-style-type: none"> ③「消防団強化緊急五ヵ年計画」を策定する ④宮城野消防署岩切出張所を移転新築する 	⑨平成27年9月関東・東北豪雨
28	<ul style="list-style-type: none"> ③消防救急デジタル無線（活動波）の運用を開始する ③「総合的消防力の整備方針 2016」を策定する ④宮城野消防署、泉消防署に災害対応自家用給油取扱所を設置し、運用を開始する ④救急車における現場急行支援システム（FAST）の運用を開始する ④警防部指令課指令第三係を廃止し、勤務体制を三部勤務から隔日勤務に変更する ⑨台風 10 号豪雨災害に緊急消防援助隊を派遣する（岩手県岩泉町） 	
29	<ul style="list-style-type: none"> ④若林消防署六郷出張所を廃止する ④若林消防署六郷分署を新築開署し、救急隊を置く、 ④若林消防署河原町分署から消防救助係を移管し、六郷分署消防救助係とする ④青葉消防署の遠距離大量送水システム、泉消防署の重機、重機搬送車を若林消防署六郷分署に配置換えし、あわせて水難救助車を配置する ④若林消防署河原町分署を再編し、河原町出張所とする ④青葉消防署片平出張所の高発泡照明車を若林消防署河原町出張所に配置換えし、あわせて放水塔付消防ポンプ自動車を配置する ④法令により、県から移譲されていた火薬類取締法の事務の権限が市長へ変更となる ⑧第 46 回全国消防救助技術大会を開催する（仙台市） ⑨メキシコ中部地震に国際消防救助隊（IRT）を派遣する 	

年号	主なできごと (①=1月をあらわす)	主な災害
30	<ul style="list-style-type: none"> ④青葉消防署に第二救急隊を置く ④仙台国際空港隣接地に仙台市消防航空センターを新築開所する ④警防部消防航空隊消防係、航空係を再編し、航空救助係、航空飛行係、航空整備係とする ④法令により、県から移譲されていた高圧ガス保安法の事務の権限が市長へ変更となる ⑧総合消防情報システムを更新し、運用を開始する ⑨北海道胆振東部地震災害に緊急消防援助隊を派遣する 	<ul style="list-style-type: none"> ⑩太白区郡山住宅火災 死者6名 ⑫救急出場件数が5万件を突破する
31	<ul style="list-style-type: none"> ④総務部管理課情報通信整備室を廃止して関連業務を警防部指令課に移管し、情報通信係を新設する 	
令和元	<ul style="list-style-type: none"> ⑩令和元年東日本台風災害に緊急消防援助隊及び県内広域応援に係る応援隊を派遣する(宮城県丸森町) ⑪消火器・誘導標識点検アプリ「KIKATTO～キカット～」の運用を開始する ⑫仙台市消防局荒浜訓練場に実火災体験型訓練施設を整備し、運用を開始する 	
2	<ul style="list-style-type: none"> ①第28回全国救急隊員シンポジウムを開催する(仙台市) ④総務部管理課施設係を分割し、消防施設係、消防車両係とする ④宮城野消防署高砂分署消防第三係を廃止し、勤務体制を三部勤務から隔日勤務に変更する ④警防部救急課に救急対策係を新設する ④仙台市中央救急出張所を新築開所し、救急隊を置く ④片平出張所第二救急隊を中央救急出張所に配置換えし、中央第二救急隊を置く ⑥消火器・誘導標識点検アプリ「KIKATTO～キカット～」が第4回予防業務優良事例表彰「消防庁長官賞」を受賞する 	①新型コロナウイルス感染症の国内初の感染者を確認
3	<ul style="list-style-type: none"> ②仙台市消防局 Twitter、仙台市消防局 Instagram の運用を開始する ③「総合的消防力の整備方針2016」を一部改定する ④「消防団活性化五ヶ年計画」を策定する ④宮城消防署総務係を改称し、同署管理係とする 	
4	<ul style="list-style-type: none"> ④青葉消防署に青葉第三救急隊(青葉デイトタイム救急隊)を置く ④予防部危険物保安課を改称、予防部規制指導課とし、同部予防課より指導係を移管する ④予防部予防課予防係を改称し、同課予防企画係とする ④警防部警防課警防係を改称し、同課警防企画係とする ④警防部救急課救急管理係を改称し、同課救急企画係とする ④消防署(青葉、宮城野、若林、太白、泉)予防課予防係を改称し、同課予防啓発係とする ④仙台市消防局荒浜訓練場に街区訓練施設を整備し、運用を開始する 	

消火器・誘導標識点検アプリ

KIKATTO～キカット～





仙台市消防局

×



東北福祉大学



青葉デイトタイム救急隊発隊式



仙台市消防団ロゴマーク

消防力の推移

区 分	市 域 面 積	署 所 数	職員数 (定数)	車 両 台 数	消 防 水 利 数
昭和 23	188.21	2 署 5 分遣所	134	11	
29	188.21	2 署 5 分遣所	191	19	1,777
34	236.85	3 署 5 出張所	233	29	2,036
40	236.85	3 署 8 出張所	284	41	2,439
45	236.88	3 署 10 出張所	355	49	3,630
50	237.05	3 署 13 出張所	481	69	5,696
55	237.05	3 署 15 出張所	562	78	7,816
60	237.05	3 署 16 出張所	577	102	9,156
62	237.05	5 署 19 出張所	586	147	12,543
平成 元	788.05	6 署 18 出張所	787	160	12,859
5	788.05	6 署 21 出張所	897	187	14,187
10	788.08	6 署 22 出張所	978	207	15,731
11	788.08	6 署 1 分署 20 出張所	978	210	15,984
13	788.09	6 署 2 分署 20 出張所	990	211	16,403
14	788.09	6 署 2 分署 20 出張所	990	216	16,526
15	788.09	6 署 2 分署 20 出張所	1,000	216	16,667
16	788.09	6 署 2 分署 20 出張所	1,000	216	16,804
17	788.09	6 署 2 分署 21 出張所	1,047	223	16,922
18	788.09	6 署 2 分署 21 出張所	1,047	223	17,150
19	788.09	6 署 2 分署 21 出張所	1,047	223	17,302
20	788.09	6 署 2 分署 20 出張所	1,047	219	17,390
21	788.09	6 署 3 分署 19 出張所	1,047	221	17,456
22	788.09	6 署 3 分署 19 出張所	1,050	222	17,504
23	788.09	6 署 4 分署 17 出張所	1,050	213	17,548
24	785.85	6 署 3 分署 17 出張所	1,071	219	17,576
25	785.85	6 署 3 分署 17 出張所	1,075	229	17,601
26	785.85	6 署 3 分署 17 出張所	1,060	228	17,631
27	786.30	6 署 3 分署 17 出張所	1,060	226	17,669
28	786.30	6 署 3 分署 17 出張所	1,070	229	17,746
29	786.30	6 署 3 分署 17 出張所	1,081	232	17,841
30	786.30	6 署 3 分署 17 出張所	1,081	232	17,841
令和 元	786.30	6 署 3 分署 17 出張所	1,093	231	17,813
2	786.35	6 署 3 分署 17 出張所	1,093	238	17,783
3	786.35	6 署 3 分署 17 出張所	1,096	238	17,765
4	786.35	6 署 3 分署 17 出張所	1,097	235	17,768

消 防 職 員

階級別・年齢別消防職員数

(令和4年4月1日現在)

年齢	合計	消 防 吏 員										その他の職員	
	1,116	小 計	司 監	正 監	監	司令長	司 令	司令補	士 長	副士長	消防士		8
18	3	3										3	
19	2	2										2	
20	9	9										9	
21	10	10										10	
22	25	25										25	
23	25	25										25	
24	26	26										26	
25	30	30							2			28	
26	35	35							5			30	
27	39	39							6			33	
28	40	40							16			24	
29	32	32						1	17			14	
30	39	39						3	26			10	
31	20	20						2	14			4	
32	25	25						10	12			3	
33	25	24					2	11	8			3	1
34	21	21						9	8			4	
35	40	40					1	19	17			3	
36	30	30						12	14			4	
37	30	30					3	11	16				
38	30	30					3	15	11			1	
39	16	16					3	7	6				
40	38	38					6	23	8			1	
41	26	26					5	13	8				
42	29	29					5	15	8			1	
43	18	18					5	6	7				
44	26	25					3	9	8	5			1
45	26	26					1	6	16	3			
46	46	45					1	8	23	12		1	1
47	38	38					2	11	15	9		1	
48	31	30					4	3	17	5	1		1
49	27	27					2	5	18	1		1	
50	34	33					6	4	15	8			1
51	37	36					6	7	18	5			1
52	25	25			1	5	4	10	5				
53	22	22				8	5	4	5				
54	28	27			2	7	8	6	4				1
55	27	27		2	1	7	5	9	3				
56	16	15			2	6	1	2	4				1
57	19	19		1		5	4	6	3				
58	19	19	1		2	5	5	4	2				
59	22	22		2		4	3	9	4				
60	7	7							7				
61	2	2							2				
62	1	1					1						
平均年齢	39.5	39.5	58.0	57.0	55.4	52.9	47.6	44.0	38.9	48.0	26.1	47.8	

※ 短時間再任用職員は含まない

※ フルタイム再任用職員は含む

職員勤続年数構成表

(令和4年4月1日現在)

勤続年数	合計	消 防 吏 員										その他 の職員
		小 計	司 監	正 監	監	司令長	司 令	司令補	士 長	副士長	消防士	
	1,116	1,108	1	5	8	72	122	337	296	1	266	8
～1	28	28						2			26	
1～2	29	29							1		28	
2～3	28	28						1			27	
3～4	35	35									35	
4～5	37	37							4		33	
5～6	39	39							4		35	
6～7	50	49						1	23		25	1
7～8	41	41						4	17		20	
8～9	40	39						3	25		11	1
9～10	30	30						5	20		5	
10～11	34	34						13	16		5	
11～12	23	23					3	10	8		2	
12～13	29	29					4	10	13		2	
13～14	32	32					2	14	15		1	
14～15	38	38					3	13	17		5	
15～16	28	28					4	13	11			
16～17	16	16					1	10	4		1	
17～18	23	23					4	14	5			
18～19	38	38					6	22	8		2	
19～20	27	27					6	16	5			
20～21	14	14					4	8	2			
21～22	17	17				2	3	8	4			
22～23	24	24				2	7	9	6			
23～24	18	17					5	6	6			1
24～25	8	8				2	2	3	1			
25～26	23	23				3	3	7	9		1	
26～27	14	12				3	2	6	1			2
27～28	31	31				6	6	15	4			
28～29	47	46				5	7	23	11			1
29～30	46	46				4	10	20	10		2	
30～31	23	23			1	1	7	9	4	1		
31～32	34	34		1		3	5	21	4			
32～33	20	20		1	2	2	4	7	4			
33～34	30	29			1	9	5	10	4			1
34～35	23	23		1	1	3	5	7	6			
35～36	11	11		1		8	1		1			
36～37	24	24				11	3	6	4			
37～38	13	13				4	1	6	2			
38～39	10	9			1	2	1	2	3			1
39～40	7	7					1	4	2			
40～41	12	12	1		2		3	4	2			
41～42	15	15		1		2	3	5	4			
42～43	5	5							5			
43～44	1	1							1			
44～45	1	1					1					
45～46												
平均	17.9	17.9	40.0	34.6	34.9	31.6	25.6	22.5	17.2	30.0	4.6	23.5

※ 短時間再任用職員は含まない

※ フルタイム再任用職員は含む

職員の公務災害発生状況

区分	合計	災害活動中	訓練中	業務遂行中	体力錬成中	その他	通勤災害
令和3年度	12	3	3	3	1	1	1
令和2年度	11	3	5	2		1	
元年度	15	6	6	2			1
平成30年度	9	3	2	2			2
29年度	10	2	3	4			1
28年度	11	1	6	3	1		
27年度	9	4	3	1			1
26年度	20	4	6	4		2	4

※ 公務災害の認定を受けた年度で計上

職員の表彰

区分	計	叙位・叙勲	消防庁長官					県知事			市 局		日本消防協会長				宮城県消防協会長				
			功績章	顕彰状	表彰状	功労章	永年勤続	国際協力	功労章	永年勤続	市長	局長	特別功労章	功績章	精績章	勤続章	功績章	功労章	永年勤続章	勤続章	表彰状
計	10,120	253	1	4	5	52	224	13	15	1,144	1,404	1,822	1	35	114	853	466	7	1,074	1,193	1,440
令和3年度	216	12				4	8			16	34	41		1	4	32	11		13	16	24
2年度	234	10					10			24	25	46		1	4	20	11		31	24	28
元年度	248	8				2	8			17	26	42		1	4	30	11		49	17	33
平成30年度	228	10				3	8			9	27	37		1	4	24	11		45	9	40
29年度	202	12			1	3	6	3		21	13	47		1	4	12	10		22	21	26
28年度	214	10			1	1	8			12	29	50		1	4	23	11		35	12	17
27年度	258	16				2	8			32	18	68		1	4	21	11		20	32	25
26年度以前	8,520	175	1	4	3	37	168	10	15	1,013	1,232	1,491	1	28	86	691	390	7	859	1,062	1,247

職員の資格取得状況

(令和4年4月1日現在)

資格	人数	資格	人数	資格	人数		
大型自動車運転免許	809	危険物取扱者	甲種	20	船舶操縦士	201	
無線従事者	通信士		5	乙種	900	潜水士	90
	特殊無線技士		906	丙種	121	クレーン資格者	197
車両系建設機械	整地等	51	産業廃棄物管理責任者		23	玉掛資格者	185
	解体	50	衛生管理者		77		

保有車両の配置状況

区分	車両合計	部署車両合計	消防の用に供する自動車															
			小計	消防ポンプ自動車	水槽付消防ポンプ自動車	放水ポンプ自動車	大型水槽車	はしご自動車	化学消防車	大型化学消防車	泡原液搬送車	大型化学高所放水車	救助工作車	高発泡照明車	特殊災害対応車	高度工作車	遠距離大量送水システム	
合計	235		84	20	26	1	7	6	6	1	2	1	9	1	1	1	2	
総務部	総務課	4	9	0														
	管理課	5		1		1												
予防部	予防課	4	7	0														
	規制指導課	3		0														
警防部	警防課	5	23	0														
	救急課	10		0														
	指令課	2		0														
	消防航空隊	6		0														
青葉	本署	18	33	5		1		1	1				1					
	国見出張所	4		2	1	1												
	片平出張所	4		2	1	1												
	小松島出張所	3		2	1	1												
	荒巻出張所	4		2	1	1												
宮城野	本署	16	37	5		1		1	1				1					
	高砂分署	9		6	1	1				1	2	1						
	岩切出張所	4		2	1	1												
	鶴谷出張所	4		2	1	1												
	原町出張所	4		2	1	1												
若林	本署	16	34	5		1		1	1				1					
	六郷分署	13		6	1	1		1						1				2
	河原町出張所	5		3	1		1							1				
太白	本署	16	35	5		1		1	1				1					
	長町出張所	4		2	1	1												
	中田出張所	4		2	1	1												
	八木山出張所	4		2	1	1												
	秋保出張所	4		2	1	1												
	茂庭出張所	3		2	1	1												
泉	本署	17	36	5		1		1	1				1					
	八乙女分署	9		6	1	1							2		1	1		
	松陵出張所	3		2	1	1												
	高森出張所	3		2	1	1												
	根白石出張所	4		2	1	1												
宮城	本署	17	21	5		1		1	1				1					
	熊ヶ根出張所	4		2	1	1												

※ その他の車両は、緊急車両以外の車両を示す

(令和4年4月1日現在)

消 防 用 自 動 車												救急自動車 (高規格)	そ の 他 の 車 両				
小 計	無 線 情 報 車	指 揮 車	指 揮 車 (指 揮 隊)	水 難 救 助 車	後 方 支 援 車	資 機 材 搬 送 車	大 型 除 染 シ ス テ ム	人 員 輸 送 車	広 報 車	航 空 電 源 車	燃 料 補 給 車		小 計	機 動 鑑 識 車	重 機	乗 用 車	そ の 他
90	1	7	7	1	1	7	1	7	56	1	1	37	24	1	1	5	17
1									1				3			2	1
1								1					3			1	2
1									1				3	1			2
2									2				1			1	
4		1	1		1						1		1				1
3									3			7	0				
2	1								1				0				
3									2	1			3			1	2
8		1	1			1		1	4			4	1				1
1									1			1	0				
1									1			1	0				
1									1				0				
1									1			1	0				
8		1	1			1		1	4			2	1				1
2									2			1	0				
1									1			1	0				
1									1			1	0				
1									1			1	0				
8		1	1			1		1	4			2	1				1
4				1		1			2			1	2		1		1
1									1			1	0				
8		1	1			1		1	4			2	1				1
1									1			1	0				
1									1			1	0				
1									1			1	0				
1									1			1	0				
1									1				0				
9		1	1			1	1	1	4			2	1				1
2									2			1	0				
1									1				0				
1									1				0				
1									1			1	0				
7		1	1			1		1	3			2	3				3
1									1			1	0				

消防水利の状況

(令和4年4月1日現在)

種別		署別	合計	青葉	宮城野	若林	太白	泉	宮城	
消火栓	公設	地下単口	14,594	2,626	2,790	2,102	3,333	2,622	1,121	
		地下双口	160					160		
		地上単口	211		1		76		134	
		地上双口	0							
		計	14,965	2,626	2,791	2,102	3,409	2,782	1,255	
	私設	地下単口	23	3	12		4	3	1	
		地下双口	0							
		地上単口	212	7	161	12	6	1	25	
		地上双口	204		193	7	2	2		
		計	439	10	366	19	12	6	26	
小計			15,404	2,636	3,157	2,121	3,421	2,788	1,281	
防火水槽	公設 100 m ³		77	10	21	13	16	14	3	
	私設 100 m ³		24	8	12		3	1		
	40 m ³ 以上	公設	有蓋	1,494	165	245	148	285	493	158
			無蓋	0						
			計	1,494	165	245	148	285	493	158
		私設	有蓋	138	43	16	5	33	23	18
			無蓋	9	1	4		3	1	
			計	147	44	20	5	36	24	18
	20 m ³ 以上	公設	有蓋	57	9	14	6	17	9	2
			無蓋	0						
			計	57	9	14	6	17	9	2
		私設	有蓋	51	4	23	6	9	4	5
			無蓋	6		4		2		
			計	57	4	27	6	11	4	5
	20 m ³ 未満	公設	有蓋	0						
無蓋			0							
計			0	0	0	0	0	0	0	
私設		有蓋	0							
		無蓋	0							
		計	0	0	0	0	0	0	0	
小計			1,856	240	339	178	368	545	186	
その他	プー ル		209	38	30	19	48	55	19	
	河川・溝等		37	3	9	7	4	7	7	
	ごう・池等		16	5	2	1	3	3	2	
	海・湖・沼等		20		20					
	井戸		0							
	工業用水		17	16	1					
	採水口		209	138	17	13	17	24		
	その他		0							
小計			508	200	79	40	72	89	28	
合計			17,768	3,076	3,575	2,339	3,861	3,422	1,495	

資 機 材 の 状 況

泡消火薬剤の備蓄状況

(令和4年4月1日現在)

署 所	種 別	クラス A 泡消火薬剤 (ℓ)		合成界面活性剤 泡 消 火 薬 剤	フッ素たん白 泡 消 火 薬 剤
		フォレックスパン・S	ミラクルフォーム 又はマルチエース		
青 葉	本 署	200	80	260	
	国 見	220	60	40	
	片 平	200	100		
	小 松 島	360			
	荒 巻	250	120	80	
	小 計	1,230	360	380	0
宮 城 野	本 署	210	120	450	
	高 砂	210	100	10,500	
	岩 切	150	120	220	
	鶴 谷		290		
	原 町	240	120	40	
	小 計	810	750	11,210	0
若 林	本 署	325		290	
	六 郷	300			
	河 原 町		330	340(※)	
	小 計	625	330	630	0
太 白	本 署	370		200	
	長 町		320	100	
	中 田	240	120	120	
	八 木 山	290	120		
	秋 保	160	180	240	
	茂 庭	210	100		
	小 計	1,270	840	660	0
泉	本 署	200	60	500	
	八 乙 女	180	120		
	松 陵	360			
	高 森	300	200	120	
	根 白 石	240	210		
	小 計	1,280	590	620	0
宮 城	本 署	260	130	500	
	熊 ケ 根	240	100	100	
	小 計	500	230	600	0
仙台市石油コンビナート防災資機材備蓄倉庫					3,000
合 計		5,715	3,100	14,100	3,000

※ 仙台高発泡照明車のタンク内には、フカダ・ハイフォームⅢ（合成界面活性剤泡消火薬剤）を備蓄

林野火災資機材の配置状況

署所		種別	く ま で	防 火 な た	の ぼ り か ま	な た	の こ ぎ り	刈 り 払 い 機	(チェ ーン ソー ー) (救 助 用 除 く)	組立水槽		
										0.5	1	2
		消 防 航 空 隊										
青 葉		本 署	10	2	15	11	13	2	1	8	2	
		国 見	2		2	3	3		1			
		片 平			2	2	2		1		1	
		小 松 島	2		2	1	1		1			
		荒 卷	2		2	2	2		1		1	
		小 計	16	2	23	19	21	2	5	8	4	0
宮 城 野		本 署	6	2	15	5	10	5	5	16	2	
		高 砂			4	4	4					
		岩 切	2		2	2	2		1		1	
		鶴 谷	2		2	2	3		1			
		原 町	1		2	2	1		1		1	
		小 計	11	2	25	15	20	5	8	16	4	0
若 林		本 署	13	2	5	1	1	5	4	13	1	
		六 郷										
		河 原 町										
		小 計	13	2	5	1	1	5	4	13	1	0
太 白		本 署	8		10	8	8	14		14	2	
		長 町							1			
		中 田							1			
		八 木 山							1			
		秋 保	8	3	16	5	11		1	18		
		茂 庭	2		2			1				
		長袋林野資材倉庫										
		小 計	18	3	28	13	19	15	4	32	2	0
泉		本 署	14	2	11	14	8	9	1	6	3	
		八 乙 女	2		11	5	4	1	1			
		松 陵	2		5	2	2	1	1	2		
		高 森	5		5	17	17		1	1		
		根 白 石	2		5	2	3		2	1		
			小 計	25	2	37	40	34	11	6	10	3
宮 城		本 署	24	3	9	8	9	5	7	15	1	
		熊 ケ 根	23	2	10	2	5	2		14		
		新川林野資材倉庫										
			小 計	47	5	19	10	14	7	7	29	1
合 計			130	16	137	98	109	45	34	108	15	0

(令和4年4月1日現在)

(単位：t)		可搬式散水装置	可搬式送水装置	軽可搬式ポンプ	40ミリ野用ホース	給水可搬式散水装置用機	携行燃料缶	空中消火薬剤缶	空中消火薬剤溶解機	リヤカー	空中消火ト	方位計	水筒	リ資機材搬送ク
5	10													
											3	5		
1		62	6	9	10	1	4					1	72	2
		20										1	6	
		20										1	6	
		20										1	6	
		20										1	6	
1	0	142	6	9	10	1	4	0	0	0	0	5	96	2
2		70	6	8	42	2	2					1	55	2
		14										1	10	
		34										1	10	
												1	10	
		10										1	9	
2	0	128	6	8	42	2	2	0	0	0	0	5	94	2
1		45	2	4	16	1	1					1	76	2
		2										1	5	
												1	7	
1	0	47	2	4	16	1	1	0	0	0	0	3	88	2
3	1	127	6	5	28	1	3					2	119	4
		110	6	6	30							2		
												1		
								302	1	1	1			
3	1	237	12	11	58	1	3	302	1	1	1	5	119	4
2	2	93	1	9	59	1	1	242	1	1	1	2	56	2
		10										1	12	
		15	1	1	26		1					1	5	
		15	1	1	7		1					1	10	
		30		1	20							1	10	2
2	2	163	3	12	112	1	3	242	1	1	1	6	93	4
3	1	108	6	9	67	1	2					3	109	2
		92	4	6	30	1	1					3		1
								283	1	1	1		7	
3	1	200	10	15	97	2	3	283	1	1	1	6	116	3
12	4	917	39	59	335	8	16	827	3	3	6	35	606	17

消防資機材の配置状況（その1）

種 別	署所別 合計	消防航空隊	青 葉						宮 城 野						
			本署	国見	片平	小松島	荒巻	小計	本署	高砂	岩切	鶴谷	原町	小計	
消 防 活 動 用 器 具	ホース(65mm×20m)	1,389		65	50	49	49	43	256	86	84	44	45	51	310
	ホース(65mm×30m)	4							0						0
	ホース(65mm×40m)	1							0						0
	ホース(50mm×20m)	1,602		98	55	46	48	50	297	98	53	53	55	51	310
	ホース(40mm×20m)(林野用除く)	12							0						0
	ガンタイプノズル	190		14	4	4	6	4	32	14	6	6	6	6	38
	ダブルコントロールノズル付管そう	118		6	7	4	2	4	23	5	8	4	4	4	25
	21改タイプノズル付管そう	39		3			2		5	2			1		3
	放水砲(車載又は可搬式)	4							0	1	2				3
	ピックアップ式泡ノズル(400型)	2							0	2					2
	ピックアップ式泡ノズル(200型)	3							0						0
	泡ノズル(400型)	11							0	1	2				3
	泡ノズル(200型)	0							0						0
	ラインプロポーションナー	11		1					1	2					2
	ハンドライト(水防用除く)	132		6	4	3		4	17	13	4	4	4	6	31
	防爆型ライト	84	1		2	1	2	2	7	5	2	1		2	10
	ヘッドライト	108	6	10	1	4	2	4	21	9	1	5	2	1	18
	双 眼 鏡	21	1	1					1	3	2				5
	金 属 探 知 機	24		1	1	1	1	1	5	1	1	1	1	1	5
	プライバシーシールド	29		2	1	1	1	1	6	2	1	1	1	1	6
バルーンライト	6		1					1	1					1	
ホースバッグ	81		6		2		5	13	4	4		6	1	15	
風害対策用インパクトドライバー	26		1	1	1	1	1	5	1	1	1	1	1	5	
一 般 救 助 用 器 具	空気式救助マット	8		1					1	1				1	
	救命索発射銃(空気式)	8		1					1	1				1	
	救命索発射銃(火薬ストル式)	5							0	1				1	
	救命索発射銃(火薬台座式)	1							0					0	
	サバイバースリング	19	4	2					2	2				2	
	平 担 架	14		1					1	1				1	
	舟 型 担 架	23		2					2	3				3	
	スケッドストレッチャー	13		1					1	1				1	
重 量 物 排 除 用 器 具	油圧ジャッキ(ガレージ用除く)	1		1					1					0	
	大型油圧スプレッター	18	2	1					1	2				2	
	可搬ウインチ	24		2					2	3				3	
	マット型空気ジャッキ	12		1					1	2				2	
	油圧式救助器具(ポートパワー)	8							0	2				2	
救 助 用 切 断 用 器 具	油 圧 切 断 機	40	4	1					1	4				4	
	エンジンカッター	25		2					2	2				2	
	ガス溶断機(酸素)	9							0	1				1	
	ガス溶断機(アークエア)	0							0					0	
	ダイヤモンドチェーンソー	3							0					0	
	チェーンソー(林野用除く)	58		8					8	9				9	
	簡易救助セット	21			1	1	1	1	4		1	1	2	1	5
	カッター(鉄線,大・中・小)	100		9	2	2	1	1	15	9	2	2	2	1	16
	カッター(ワイヤー)	6							0						0
空気切断器(エアーツール)	10		1					1	1					1	
破 壊 用 器 具	万 能 斧(トップマン)	171		10	3	2	4	3	22	11	7	5	3	7	33
	万 能 斧(べんけい型)	69		5	1			1	7	10		2		12	
	削 岩 機(エンジン式)	17		2					2	2				2	
	削 岩 機(電動式)	2							0					0	
	ハンマードリル	10		1					1	1				1	
	ストライカー	15		1					1	2				2	

(令和4年4月1日現在)

若 林				太 白							泉						宮 城		
本署	六郷	河原町	小計	本署	長町	中田	八木山	秋保	茂庭	小計	本署	八乙女	松陵	高森	根白石	小計	本署	熊ヶ根	小計
64	61	46	171	72	46	40	47	50	56	311	68	38	34	41	39	220	78	43	121
			0							0	2					2	2		2
			0							0	1					1			0
83	59	57	199	93	50	31	55	55	54	338	101	44	54	55	54	308	95	55	150
6			6							0	6					6			0
12	6	4	22	13	6	4	6	11	6	46	10	4	9	6	8	37	10	5	15
6	4	4	14	6	4	4	5	4	4	27	6	4	3	4	2	19	6	4	10
			0	6	3	1		2	1	13	4	2	3		4	13	2	3	5
			0							0	1					1			0
			0							0						0			0
			0					1		1			1			1		1	1
2			2	2						2	2					2	2		2
			0							0						0			0
2			2	2						2	2					2	2		2
10		6	16	12	2	1	2			17	14	7	2	2	3	28	18	5	23
2	8	2	12	7	2	1	1	3	4	18	11	15	1	1		28	6	2	8
			0	11	1		2	4		18	10	9	5			24	16	5	21
1	2		3	3						3	3	2				5	2	1	3
1	1	1	3		1	1		1	1	4	1	1	1	1	1	5	1	1	2
2	1	1	4	1	1	1	1	1	1	6	1	1	1	1	1	5	1	1	2
1			1	1						1	1					1	1		1
2	6	4	12	5	3	2	1	1	4	16	4	4	4	1	3	16	8	1	9
1	1	1	3	1	1	1	1	1	1	6	1	1	1	1	1	5	1	1	2
1	1		2	1						1	1	1				2	1		1
1	1		2	1						1	1	1				2	1		1
	1		1							0	1	1				2	1		1
			0							0		1				1			0
3	1		4	1						1	2	2				4	2		2
1	3		4	1				1		2	1	2				3	2	1	3
3	3	1	7	2				1		3	4	3				7	1		1
1	3		4	1						1	1	4				5	1		1
			0							0						0			0
2	1		3	2						2	2	4				6	2		2
5	2		7	2						2	3	3				6	3	1	4
1	2		3	1						1	1	3				4	1		1
1	1		2	1						1	1	1				2	1		1
4	3		7	10						10		8				8	6		6
3	4		7	3				1		4	3	5				8	2		2
1	1		2	1						1	1	2				3	2		2
			0							0						0			0
	1		1							0		2				2			0
7	5	1	13	7				1		8	7	5				12	8		8
	1	1	2		1	1		1	1	4		2	1	1	1	5		1	1
8	5	1	14	12	1	1	1	1		16	11	8	1	1	2	23	15	1	16
1			1	1						1	1	1				2	2		2
1	2		3	1						1	1	2				3	1		1
4	15	8	27	21	3		4	8	3	39	12	8	4	6	4	34	12	4	16
12	2	1	15	12		1	1	1		15	5	4	1			10	8	2	10
5	1		6	2						2	2	1				3	2		2
	1		1							0		1				1			0
1	1		2	1						1	1	3				4	1		1
1	1		2	2						2	2	4				6	2		2

消防資機材の配置状況（その2）

種 別	署 所 別	合 計	消 防 航 空 隊	青 葉					宮 城 野						
				本 署	国 見	片 平	小 松 島	荒 巻	小 計	本 署	高 砂	岩 切	鶴 谷	原 町	小 計
呼吸保護用器具	空気呼吸器（K30）	82		8	3	2	1	1	15	11					11
	空気呼吸器（M30）	272		24	3	5	5	5	42	19	12	6	7	6	50
	空気呼吸器（ドレーゲル等）	5							0						0
	酸素呼吸器	38		4					4	4					4
	簡易呼吸器	18		2					2	2					2
	送排風機	14		2					2	1					1
	空気ポンベ（29.4MPa）	682		124					124	124					124
	酸素ポンベ（3.5ℓ以上）	227	4	19	9	10		10	48	15	8	14	7	10	54
酸素ポンベ（3.5ℓ未満）	284	5	28	9	10		11	58	19	9	7	11	12	58	
隊員保護用器具	耐電衣	16		2					2	2					2
	耐電ズボン	16		2					2	2					2
	耐電手袋	40		5					5	5					5
	耐電長靴	16		2					2	2					2
	耐電棒	16		2					2	2					2
	耐熱防火衣	38		4					4	5	8				13
	防毒衣	59		52					52	3					3
	防毒マスク	101		46					46	4					4
	放射線防護服	37		5					5	4					4
	化学防護服	128		12					12	5					5
	放射線防護マスク	421							0						0
	訓練用安全マット	16		1					1	4					4
	救助訓練用安全マット	24		2					2	4					4
	救助訓練用安全ネット	16		4					4	1					1
携帯警報機	284	2	17	3	4	7	3	34	17	9	6	7	6	45	
測定用器具	可燃性ガス測定器	4		1					1						0
	マルチガス測定器(GX111,GX2003,GX8000等)	70		4	1	1	1	1	8	4	1	1	1	1	8
	個人警報線量計	421	23	8					8	8					8
	空間線量率計	38	3	1		1			2	1					1
	中性子線量率計	4							0						0
	簡易線量率計(RDS-30)	9	2	1					1	1					1
	表面汚染検査計	30	2	2					2	1					1
水難救助用器具	救命胴衣（水防用除く）	397	5	33	4	16	5	4	62	52	13	12	8	14	99
	救命浮環（水防用除く）	61	5	4					4	7	2	2	1	1	13
	救命ゴムボート（船外機付き）	6		1					1	2					2
	水上バイク	1							0						0
	GPS多目的探査装置	2							0						0
その他の救助用器具	投光機一式	102		7	2	2	2	2	15	7	7	2	2	2	20
	ロープ型投光器	6							0	1					1
	携帯用拡声器	84		11	2	1		2	16	7	2	1	1	1	12
	緩降機	9		1					1	1					1
	エアーテント	6		1					1	1					1
	ハンディカー	13		1					1	2					2
高度救助用器具	車両移動用装置	7		1					1	1					1
	画像探査機	18							0	1					1
	地中音響探知機	3							0						0
	熱画像直視装置	13		1					1	1	1				2
	夜間用暗視装置	6							0						0
	電磁波探査装置	1							0						0
地震警報機	3							0						0	
地震災害救助用資機材（Aセット）	24		4					4	4					4	
地震災害救助用資機材（Bセット）	57		2	2	2	2	2	10	2	2	2	2	2	10	

(令和4年4月1日現在)

若 林				太 白							泉					宮 城			
本署	六郷	河原町	小計	本署	長町	中田	八木山	秋保	茂庭	小計	本署	八乙女	松陵	高森	根白石	小計	本署	熊ヶ根	小計
9		2	11	9	1	2	1	2	3	18	16				5	21	6		6
22	20	7	49	23	5	4	5	4	4	45	30	19	4	4		57	23	6	29
			0							0		5				5			0
4	5		9	4						4	4	9				13	4		4
2	2		4	2						2	2	4				6	2		2
2	2		4	1						1	1	4				5	1		1
89	15		104	126						126	114	23				137	67		67
16	11	10	37	17	10	10	10	10		57	2	12			10	24	3		3
16	20	9	45	19	10	8	9	9		55	14	31			10	55	8		8
2	2		4	2						2	2	2				4	2		2
2	2		4	2						2	2	2				4	2		2
5	5		10	5						5	5	5				10	5		5
2	2		4	2						2	2	2				4	2		2
2	2		4	2						2	2	2				4	2		2
4			4	6						6	7					7	4		4
			0							0	4					4			0
4	15		19	4						4	9	15				24	4		4
4			4	4						4	9	7				16	4		4
8	17		25	5						5	8	68				76	5		5
			0							0	421					421			0
3	2		5	2						2	2					2	2		2
2	2		4	3						3	4	2				6	5		5
3			3	2						2	5					5	1		1
20	25	6	51	21	7	3	6	7	7	51	24	30	3	7	7	71	23	7	30
		1	1	1						1		1				1			0
4	17		21	4	1	1	1	1	1	9	4	12	1	1	1	19	4	1	5
13	8		21	4						4	340	9				349	8		8
2	1		3	2						2	20	5				25	2		2
	1		1							0	1	2				3			0
	1		1	1						1	1	1				2	1		1
1	1		2	1						1	20	2				22			0
5	18	14	37	38	12	12	7	11	7	87	24	15	7	14	12	72	24	11	35
5	6		11	6	1					7	8	6				14	5	2	7
1			1	1						1	1					1			0
	1		1							0						0			0
	2		2							0						0			0
7	4	3	14	8	2	2	2	2	2	18	8	11	2	2	2	25	8	2	10
1			1	1						1	1	1				2	1		1
5	8	3	16	9	1	1	1	2	1	15	7	8	1	1	1	18	6	1	7
1	1		2	1						1	1	2				3	1		1
1			1	1						1	1					1	1		1
2	1		3	1						1	2	2				4	2		2
1			1	1						1	1	1				2	1		1
	3		3	3						3	2	7				9	2		2
	1		1							0		2				2			0
1	1		2	1				1		2	1	2			1	4	1	1	2
	2		2							0		4				4			0
	1		1							0						0			0
	2		2							0		1				1			0
4			4	4						4	4					4	4		4
2	4	4	10	2	2	2	2	1	2	11	2	4	2	2	2	12	2	2	4

水防資器材の配置状況

署	署所及び水防倉庫	河川	所在地	土のう袋	ゲル土のう	防水シート	縄	荷 ぽ		救 助		トラロープ	焼番線 10 kg/巻	鉄線 10 kg/巻	木くい		
								12 mm	6 mm	フ	一				2.7 m	1.8 m	0.9 m
				(単位)	100枚	枚	枚	玉	巻	本	巻	巻	巻	本			
青 葉	本 署			4	460	13	16					1	3	3			
	国 見			3	39	6	7					3	1			4	
	片 平			3	200	13	2					1	2				
	小 松 島 荒 卷			8	25	7	6					1	4				
宮 城 野	本 署			15	218	97	24		2	1		3	7				
	高 砂					40	4					1	6				
	高砂水防倉庫(都市)	—	高砂一丁目 30-15	40	200	60	4					1	3				
	仙石水防倉庫	梅田川	仙石 5-1	30		60	26	1	2				3			80	
	福田町水防倉庫	七北田川	福田町二丁目 5-16	30		50			5	1		8					
	白鳥水防倉庫	七北田川	白鳥一丁目 31-8	30		25	5	1				1	5	1		50	
	福室水防倉庫	七北田川	福室三丁目 34	30		40	30	1	2	1			3		30	90	
	鶴巻水防倉庫	七北田川	鶴巻一丁目 5-1	9		50	30	1	2				2			100	
	下岡田水防倉庫(都市)	—	岡田字在家 65-21	15	200	60		1					3				
	南蒲生水防倉庫		蒲生字前通 12-1	15	184	100		1					3			90	
	岩 切			30			1						3				
	岩切水防倉庫	七北田川	岩切字三所南 88-5	30		50	10	1	6				4			5	
	若宮水防倉庫	七北田川	岩切字若宮 38-2	20		60	43		6				7				
	畑中水防倉庫	七北田川	岩切字水分 64-37	27		50			1				4			50	10
	余目水防倉庫	七北田川	岩切字鴻ノ巣 164-2	15		50	20	1	2		1		3				
鶴 谷			9		50							3					
新田水防倉庫	梅田川	新田二丁目 11-30	30		50	30	3	8				4	2		40		
原 町			4	240	20	3						2	3				
若 林	本 署			20	230	40	15			2		5	6	7			
	六丁の目水防倉庫(都市)	—	六丁の目中町 14-2	30	200	80			2	1		3	2				
	笹屋敷水防倉庫	貞山運河	荒井字笹屋敷 157-6	30		50	5	1				1	5	2	90		
	六 郷			24		40	4	1				3	3				
	六郷水防倉庫	—	今泉字久保田東 32-65	30	200	50	5	1				1	5	2	90		
	種次水防倉庫	名取川	種次字中屋敷 52	30		50	5	1				1	5	2	90		
	三本塚水防倉庫	貞山運河	三本塚字権太 49-2	30		50	5	1				1	5	2	90		
	日辺水防倉庫	名取川	日辺字田中 1	50		65	30	1	15			1	2	1			
	今泉水防倉庫	名取川	今泉字上新田 103	28		53	28	1	19				3	1	100		
河 原 町			5	100	20	9					1	2	1				
河原町水防倉庫(都市)	—	河原町一丁目 2-1	15	200	43						1	3	1				
太 白	本 署			16	47	10	30					5	10	1			
	富沢水防倉庫	木流瀨・栄川	西多賀二丁目 5-29	40		65	20		9	1			2		29		
	長 町			15	200	15						1	3				
	長町水防倉庫(都市)	—	大野田五丁目 5-1	30	200	70	4		1			1	3	1			
	郡山水防倉庫	広瀬川	郡山五丁目 7-1	20		60	26	1	2				2	3	29		
	大野田水防倉庫	名取川	東大野田 4-23	36		50	19	1	10				3	1	35		
	中 田			6		10	6						1				
	中田水防倉庫	名取川	中田四丁目 14-5	30		70	58	1	20			1	8	3			
	落合水防倉庫	名取川	四郎丸字大宮 26-10	30		60	33	1	2				5	2	32	79	
	八 木 山			6		6	3					2	2				
秋 保 庭			7		15	1					1	1					
茂 庭			6		20	8			2		1	6	2		2		
人來田水防倉庫	名取川	茂庭字人來田中 15-3	17		20					2	1						
泉	本 署			11	160	45	10	1	3	26		2	2	1			101
	八 乙 女			12	60	50	2			2		4	10				
	八乙女水防倉庫	七北田川	松森字沢目 3-1	30		80	30	1	2				6	1	87		
	松 陵			20		40	4		1			1	3				
	松森水防倉庫	七北田川	市名坂字油田 1-2	30		100	25	1	3			2	4	2			
高 森			60		20	1					1	20					
根 白 石			5		20			2				3					
宮 城	本 署			4	87	19	22					3				5	9
	熊 ケ 根			5		10							1				
上愛子水防倉庫	広瀬川	上愛子字大道 35-1	28		70	28	1	3			3	4	2				
合計	57	水防倉庫数		1,157	3,600	2,424	699	26	130	38	3	68	220	46	62	1,233	122

(令和4年4月1日現在)

鉄 パイ プ	丸 鉄 棒	土 留 鋼 板	杭 打 用 キ ャ ッ プ	ス コ ッ プ	く わ	つ る は し	10 p ハン マー	ハン マー	お の	ノ コ ギ リ	か ま	ベ ン チ	な た	手 か ぎ	か け や	シ ノ	水 防 用 番 線 カ ッ タ ー	水 防 用 防 水 ラ イ ト	一 輪 車	水 防 用 ゴ ム ボ ー ト	アル ミ ボ ー ト	アル ミ ボ ー ト 用 航 空 機	水 防 用 救 命 胴 衣	水 防 用 浮 環	
本	本	枚	個	丁	丁	丁	丁	丁	丁	丁	丁	丁	丁	丁	丁	本	個	台	艇	艇	機	着	個		
63	90	24	3	47	2	23	14		3	2	19		6		8	8	1	7	5	1		1	38	5	
20	6		3	6		3		2		2	4	2	1			2	1		4				12	1	
				8		7				2	6		1		1	2			1				14	1	
20	30		2	6		1				1	5		1		1	2		1	1				5	1	
				5		8		2		3	6	2	2		1	2	1		2				8	1	
100	220	21	3	68	2	3	1			5	8	1	2		12	5	2	5		1	1	1	50	2	
				25		6	6				3		1		1	1		4	1		2	2	17	2	
50	55		2	10	3	5	3	1		1			5		3	1	1	1	1				22	1	
100	100		2	20	5	5	3	2	5	5	5	5	5		5	2	1	2	2		1	1	20	1	
100	40		5	10		5	5						5						2		1	1	5	1	
50	50		2	20	5	5	1	5	5	5	5	5	5		5	1	1	2	2	1			10	1	
50	45	120	2	21	5	5	1	5	5	5	5	5	5		6	1	1	2	2		1	1	10	1	
100	100		2	20	5	5	1	5	5	5	5	5	5		6	1	2	2	2		1	1	10	1	
50	50		2	5			3	2					5			2	1		1	1					
50	50		2	30	5	5	8	7	5	5	5	5	10		5	7	3	2	2	1			5	1	
				4		1	1				3		1						1				12		
34	35		2	19	7	7	1	5	6	9	6	6	6	5	6	1	1	2	2		1	1	12	1	
50	50		2	20	5	5	1	5	6	7	6	6	5	3	7	1	1	2	2	1			10	1	
57	45		2	20	5	5	1	5	5	5	5	5	5		6	1	1	2	2		1	1	10	1	
100	100		2	20	5	5	1	5	5	5	5	5	5		6	2	1	2	2		1	1	10	1	
				1	5		3	1	1		1	4		1		1			1	1				5	
50	50		2	21	5	5	5	4	6	7	5	5	5	2	7		1	3	2				8	1	
				18		5	3				8	1	2		1		1	2	1				6		
64	70	100	7	32	7	8	2	4	11	6	25	1	4	3	8	2	3		3	1	1	1	50	1	
100	110		2	20	5	3	1	2	5	5	5	5	5		7	2	1	2	1	1			5	1	
50	50		2	20	5	5	5	5	5	5	5	5	5		6	5	2	2	2	1			5	1	
22	15		4	10	6	3	1				2	1			3			2			1	1	24		
50	50		2	20	5	5	5	5	5	5	5	5	5		6	5	2	2	2	1			5	1	
50	50		2	20	5	5	5	5	5	5	5	5	5		6	5	2	2	2	1			5	1	
50	50		2	20	5	5	5	5	5	5	5	5	5		6	5	2	2	2	1			5	1	
70	80		3	20	5	5	2	5	6	6	6	6	5		6	3	2	1	2		1	1	29	1	
50	50		2	21	10	5	1	5	6	7	7	5	5	4	8	1	1	2	2	1	1	1	14	1	
				3	20		5	5		2	2		1		2			4	2				6	2	
50	50		2	10			3	2		1						1	1	4	1	1			5	1	
50	60	60	2	46	2	11	5		6	6	9		3		4	9	2	2	4		1	1	6	6	
50	50		2	20	5	5	1	5	6	5	6	5	11	7	7	1	1	2	2	1			9	1	
50	42		2	10	1	4				3	4		2		2	1	1	1	1				12		
25	25		2	10			3	2								2	1	2	1	1	1		13	2	
50	50		2	21	5	5	1	5		4	6	6	5	10	7	1	1	1	2				10		
50	50		2	21	5	5	1	5	6	5	5	5	4	2	7	1	2	2	2				10		
40				10	1	4				3	2		2		3	1	1	1	1				15	1	
140	140		4	42	8	10	4	7	11	10	15	9	9	10	10	3	2	4	2	1	1	1	20	1	
45	50		2	21	5	5	1	5	5	5	5	5	5		6	1	1	2	2		1	1	10	1	
52	87		2	20		7	1	1		1	5	1	2		2	1	1		1				6	1	
31	27		2	8	1	1				1	3		3		2	1	1		1				11	1	
26	43		1	10	2	2	2		2	3	8	2	2	2	2	2	1	2	1				7	1	
	30			20	5	5	5	5		2	5		2					2	1				10		
75	452	170	20	78	9	13	4	10		11	28	4	2		12	4	7	3	5		1	1	38	5	
				1	20	10	7	4	4		3	13	3	1		12	16	3	4	3	1	2	20	1	
100	100		2	20	5	5	1	5	5	5	5	5	5		6	1	2	2	2		2		10	1	
9	40		2	20	2	3	2	2	3	2	2	3	2		1	1	1	4	2				10	1	
100	100		2	20	5	5	3	4	5	5	5	5	5		6	2	1	2	2				6		
30	14		2	21	5	6	1	1	2	5	5	2	5		1	5	1	2	1				7	1	
			2	22	5	5	1	2		5	5	1			1	4	1	1	1	1			10	1	
28	60	41	3	25	6	6	5	1	3	7	14	2	6		8	4	1	2	2	1	1	1	53	9	
	11		1	5	5	3	1	1	1	5	5	1	3		1	1			2				11	5	
100	100		2	20	5	5	3	2	5	5	5	5	5		6	2	1	2	2				6		
2,651	3,222	536	132	1,151	209	293	144	161	164	223	345	160	213	48	252	135	70	108	103	21	22	22	762	75	

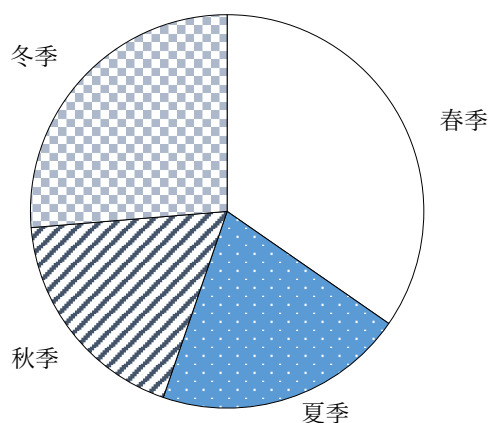
火災の発生状況

四季別出火件数

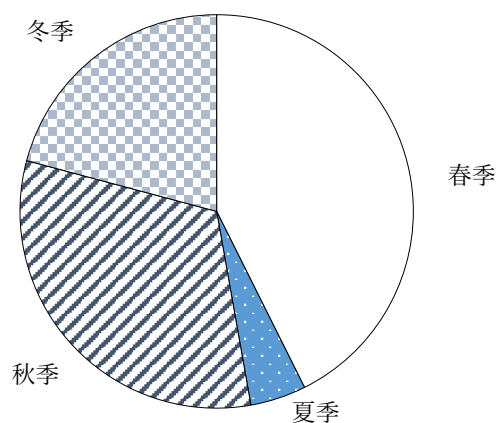
	令和3年			令和2年		
	出火件数	割合 (%)	損害額(千円)	出火件数	割合 (%)	損害額(千円)
春季	79	34.6	107,730	60	23.9	25,552
夏季	47	20.6	11,574	42	16.7	6,908
秋季	42	18.4	80,738	67	26.7	119,241
冬季	60	26.3	52,664	82	32.7	62,421
計	228	100	252,706	251	100	214,122

- ※ 冬季の1月及び2月は、該当年のものである
- ※ 春季 3月から5月 ※ 夏季 6月から8月
- ※ 秋季 9月から11月 ※ 冬季 1月・2月・12月
- ※ 割合は、四捨五入しているため誤差がある

出火件数



損害額



月別出火件数

年/月	1	2	3	4	5	6	7	8	9	10	11	12	合計
令和3年	23	28	39	25	15	21	6	20	15	16	11	9	228
令和2年	31	24	19	26	15	14	11	17	24	18	25	27	251

曜日別出火件数

年/曜日	日	月	火	水	木	金	土	不明	合計
令和3年	27	37	29	36	25	33	39	2	228
令和2年	30	49	26	38	36	36	32	4	251

署所別火災件数

(令和3年中)

区 分	火 災 件 数	死 者	負 傷 者	30 日 死 者	焼 損 面 積			損 害 額 (千 円)								
					建物 (㎡)		林 野 (a)	建 物		建 物 以 外			爆 発	合 計		
					床 面 積	表 面 積		建 物	収 容 物	車 両	林 野	そ の 他			船 舶	
青 葉	本 署	16		4		388	1		39,211	9,645	450		1,854			51,160
	国 見	9	1	1		189			3,098	271	680		37			4,086
	片 平	13				814			30,713	4,929	80		3			35,725
	小 松 島	8							15	5			1			21
	荒 巻	5		3	1	179			11,964	890			1			12,855
	小 計	51	1	8	1	1,570	1	0	85,001	15,740	1,210	0	1,896	0	0	103,847
宮 城 野	本 署	13		1			1		44	77			1			122
	高 砂	18		2		53	72		946	2,726	5,468		14			9,154
	岩 切	7		1					50		1,440		2			1,492
	鶴 谷	4							6	1	150		1			158
	原 町	6		1					32	34	1					67
	小 計	48	0	5	0	53	73	0	1,078	2,838	7,059	0	18	0	0	10,993
若 林	本 署	12					1		24	1,075	671		205			1,975
	六 郷	5		1						36	213		1			250
	河 原 町	2							11	2						13
	小 計	19	0	1	0	0	1	0	35	1,113	884	0	206	0	0	2,238
太 白	本 署	10				169	13		9,982	2,240	8		3			12,233
	長 町	19				171	42		2,930	1,237	594		6			4,767
	中 田	10		3		71			4,344	356	322		7			5,029
	八 木 山	6		1		30			11,286	708						11,994
	秋 保	1					1		31							31
	茂 庭	3	1	2		356	1		6,536	1,950	200		345			9,031
小 計	49	1	6	0	797	57	0	35,109	6,491	1,124	0	361	0	0	43,085	
泉	本 署	14		3		92			17,622	15,576	45		1			33,244
	八 乙 女	9		2		112	8		9,851	6,741			121			16,713
	松 陵	6		3		45	1		11,257	309	500		1			12,067
	高 森	7		2		193			1,761	118	1,597		17			3,493
	根 白 石	7		4		316			3,803	530	10		6			4,349
	小 計	43	0	14	0	758	9	0	44,294	23,274	2,152	0	146	0	0	69,866
宮 城	本 署	16		4		149			10,858	11,425			3			22,286
	熊ヶ根	2		1		55			343	45			3			391
	小 計	18	0	5	0	204	0	0	11,201	11,470	0	0	6	0	0	22,677
合 計	228	2	39	1	3,382	141	0	176,718	60,926	12,429	0	2,633	0	0	252,706	

建物火災火元用途別出火件数

区 分		出 火 件 数				焼 損 面 積 (m ²)				損 害 額 (千 円)			
		令 和 3 年		令 和 2 年		令 和 3 年		令 和 2 年		令 和 3 年		令 和 2 年	
専 用 住 宅		40		47		1,138		1,734		62,643		91,126	
共同住宅	住 居 部 分	38		41		239		263		33,999		33,994	
	共 用 部 分	1	40	8	51		239		263		33,999	175	34,196
	そ の 他 の 部 分	1		2								27	
観 覧 場		1											
遊 技 場				1								4	
料 理 ・ 飲 食 店		5		3		86		3		34,261		131	
百 貨 店 ・ 店 舗				3								9	
ホ テ ル ・ 旅 館		2								2			
病 院		1		1						90		7	
診 療 所		1				21				6,000			
老 人 福 祉 施 設				2								576	
助 産 ・ 保 育 ・ 養 護 施 設		1								14			
障 害 者 支 援 施 設				3				29				400	
小 ・ 中 ・ 高 ・ 大 学 校		1											
博 物 館				1								9	
工 場 ・ 作 業 場		5		7		464		16		1,930		2,875	
車 庫 ・ 駐 車 場		1		1		36				10,820		120	
倉 庫 ・ 物 置 ・ 置 場 等		9		5		553		149		4,474		4,542	
官 公 署		5		2						304		3	
事 務 所		1		5		299		5		24,400		252	
複 合 用 途 建 築 物 (十六項イ)	飲 食 店 舗 部 分	4		13		128		110		2,504		4,308	
	物 販 店 舗 部 分	4		2						95		1	
	住 居 部 分	2	19	4	27	32	160	1	111	2,988	5,603	9	4,350
	共 用 部 分	2		3						7		5	
	そ の 他 の 部 分	7		5						9		27	
複 合 用 途 建 築 物 (十六項ロ)	事 務 所 部 分			1								2	
	住 居 部 分	2		3				16		6		1,523	
	共 用 部 分		2	1	5				16				1,525
	そ の 他 の 部 分												
そ の 他		3		4		34		19		10		106	
合 計		137		168		3,030		2,345		184,556		140,231	

住宅火災の出火箇所別件数

区 分	居 室	台 所	玄 関	ベランダ	廊下・階段	外周部	浴 室	ホー ル	倉 庫	洗面場	その他
令和 3 年	45	28		2	2	3	2			1	
令和 2 年	49	27	2	6	6	6		1	2	3	1

中高層建築物の出火階数別出火件数

(令和 3 年中)

出 火 階	建物階数		4	5	6	7	8	9	10	11	12	13	14	15
	計													
11 階	1											1		
10 階	1								1					
9 階	1								1					
8 階	1					1								
7 階	3				1	2								
6 階	1									1				
5 階	5			3		1				1				
4 階	5	4		1										
3 階	8	1	2	3		1						1		
2 階	6	2	2	1						1				
1 階	14	4	1	4	1	1			2					1
B1 階	2		1		1									
合 計	48	11	9	9	4	5	0	4	3	0	2	0	1	

覚知方法別出火件数

(令和 3 年中)

区 分		建 物 火 災	車 両 火 災	船 舶 火 災	林 野 火 災	その他の火災	計	
119 番	固 定	18	2			5	25	135
	携 帯	50	16			33	99	
	NTT固定以外	6	1			4	11	
1 1 0 番		9				5	14	
加入電話	固 定	4					4	6
	携 帯	1				1	2	
駆 け 付 け		1					1	
事 後 聞 知		47	4			18	69	
そ の 他		1				2	3	
計		137	23	0	0	68	228	

初期消火器具等の使用状況

区 分	乾 燥 砂	強 化 液 消 火 器	粉 末 消 火 器	泡 消 火 器	ス プ リ ン ク ラ ー	屋 内 消 火 栓	水 消 火 器	汲 水 道 ・ 浴 槽 ・ 汲 み 置 き 等 の 水	寝 具 ・ 衣 類 等	も み 消 し た	そ の 他	初 期 消 火 な し	計
令和 3 年		2	52		1	1	1	53	9	7	3	99	228
令和 2 年	1	6	47	1	1	1		76	8	5	7	98	251

出 火 原 因

放火火災の種別出火件数・損害状況

区 分		令和 3 年	令和 2 年	令和元年	平成 30 年	平成 29 年
総 火 災 件 数 (件)		228	251	249	254	280
放 火 件 数 (件)		30	46	44	40	67
放 火 の 割 合		13.2%	18.3%	17.7%	15.7%	23.9%
出 火 率 (人口 1 万人あたりの件数)		2.1	2.3	2.3	2.3	2.6
放 火 率 (人口 1 万人あたりの件数)		0.3	0.4	0.4	0.4	0.6
放 火 の 火 災 種 別	建 物 火 災 (件)	15	27	24	18	29
	焼 損 面 積 (㎡)	71	500	266	431	702
	車 両 火 災 (件)	2	2	4	3	3
	そ の 他 の 火 災 (件)	13	17	16	19	32
	林 野 火 災 (件)	0	0	0	0	3
	焼 失 面 積 (a)	0	0	0	0	46
放 火 の 損 害 額 (千 円)		4,133	50,148	25,762	64,923	73,400

建物火災の用途別・出火原因別件数

(令和 3 年中)

区 分	たばこ	こころ	風呂かまど	炉	焼却炉	ストーブ	煙突・煙道	電気機器	電気装置	等の配線	電灯・電話配線器具	ライタチ・火	灯(疑い含む)	放火	その他	不明	計
専 用 住 宅	1	9	1			5		1		3	2	3	2	5	3	5	40
共 同 住 宅	住 居 部 分	6	10			3		3		1	2			5	7	1	38
	共 用 部 分													1			1
	そ の 他 の 部 分							1									1
観 覧 場						1											1
料 理 ・ 飲 食 店		3													2		5
ホ テ ル ・ 旅 館								1						1			2
病 院										1							1
診 療 所	1																1
助 産 ・ 保 育 ・ 養 護 施 設											1						1
小 ・ 中 ・ 高 ・ 大 学 校														1			1
工 場 ・ 作 業 場				1			1							1	1	1	5
車 庫 ・ 駐 車 場					1												1
倉 庫 ・ 物 置 ・ 置 場 等	1				1				3						2	2	9
官 公 署								2	1							2	5
事 務 所											1						1
16 項イ	飲 食 店 舗 部 分		2							1					1		4
	物 販 店 舗 部 分							1	1						2		4
	住 居 部 分	1				1											2
	共 用 部 分							1	1								2
	そ の 他 の 部 分	1	1							1	1				3		7
16 項ロ	事 務 所 部 分																0
	住 居 部 分					1		1									2
	共 用 部 分																0
	そ の 他 の 部 分																0
そ の 他				1				1					1				3
計	11	25	1	2	2	11	1	12	6	7	7	3	2	15	21	11	137

車両火災の出火原因別件数 (令和3年中)

出火原因	件数	出火原因	件数
排気管	3	電気装置	1
電灯・電話等の配線	2	その他	7
マッチ・ライター	2	不明	6
放火の疑い	2	合計	23

その他の火災の出火原因別件数 (令和3年中)

出火原因	件数	出火原因	件数
電灯・電話等の配線	21	配線器具	1
放火(疑い含む)	13	たき火	1
たばこ	6	溶接機・切断機	1
取灰	2	その他	20
火入れ	2	不明	1
		合計	68

火災防衛活動状況

月別活動状況

(令和3年中)

区分	火災件数	放水件数	放水延台数	放水台数	放水延時間(分)	延放水量(t)	火災出場人員	
							吏員	団員
1月	23	7	61	15	1,458	99.1	479	63
2月	28	9	72	25	1,521	79.4	490	80
3月	38	16	183	58	6,131	517.8	1,007	214
4月	25	15	171	37	2,998	158.3	723	126
5月	15	3	25	4	28	1.3	252	22
6月	21	6	58	15	1,041	30.8	539	73
7月	5	1	10	2	88	5.0	66	0
8月	20	6	81	13	746	36.7	546	86
9月	15	6	71	21	2,669	111.6	583	79
10月	17	7	83	15	1,253	47.3	559	79
11月	12	7	50	16	963	17.8	312	60
12月	9	4	43	14	2,374	103.9	212	13
合計	228	87	908	235	21,270	1,209.0	5,768	895

放水火災の平均活動状況

(令和3年中)

区分	1件	1台	区分	1件	1台
火災出場台数(台)	10.4	-	放水時間(分)	244.5	90.5
放水車両台数(台)	2.7	-	放水量(m ³)	13.9	5.1

救助活動の状況

各区・地区別活動状況

(令和3年中)

区分	種別	計	火 災		交 通 事 故	水 難 事 故	風 水 害 等 自 然 災 害	機 械 に よ る 事 故	建 物 等 に よ る 事 故	ガ ス 及 び 酸 欠 事 故	破 裂 事 故	そ の 他 の 事 故
			建 物	建 物 以 外								
青 葉 区	出 場 件 数	174	20	2	15	2	1	1	55	11		67
	活 動 件 数	124	18		12	2	1	1	53	10		27
	救 助 人 員	82	6		11	2	1	4	40	3		15
宮 城 野 区	出 場 件 数	141	13	3	25	4	1		45	4		46
	活 動 件 数	96	10	1	17	4	1		44	2		17
	救 助 人 員	78	2		17	4	1		37	2		15
若 林 区	出 場 件 数	84	6		17	3		1	34	4		19
	活 動 件 数	56	2		12	2		1	31	3		5
	救 助 人 員	46	1		10			1	30	2		2
太 白 区	出 場 件 数	160	15	5	22	1	4		42	4		67
	活 動 件 数	85	10	2	12	1	4		38	1		17
	救 助 人 員	69	2	1	14	1	8		29			14
泉 区	出 場 件 数	130	16	6	20		1		31	7		49
	活 動 件 数	76	15	2	13		1		28	4		13
	救 助 人 員	52	2		14		1		21	3		11
宮 城 地 区	出 場 件 数	56	10	3	8	3			8	3		21
	活 動 件 数	30	3		6	3			7	2		9
	救 助 人 員	27	1		6	2			7	2		9
仙 台 市 外	出 場 件 数	9			1							8
	活 動 件 数	5			1							4
	救 助 人 員	6			2							4
合 計	出 場 件 数	754	80	19	108	13	7	2	215	33	0	277
	活 動 件 数	472	58	5	73	12	7	2	201	22	0	92
	救 助 人 員	360	14	1	74	9	11	5	164	12	0	70

事故種別出場人員・活動人員

(令和3年中)

区 分	種別	計	火 災		交 通 事 故	水 難 事 故	自 然 災 害 等	機 械 に よ る 事 故	建 物 等 に よ る 事 故	ガ ス 欠 陥 事 故 及 び	破 裂 事 故	そ の 他 の 事 故
			建 物	建 物 以 外								
出 場 人 員	専任救助隊員	6,166	708	42	1,116	160	36	21	1,289	365		2,429
	兼任救助隊員	0										
	消防隊員	9,715	2,076	68	938	178	33	16	1,713	273		4,420
	救急隊員	2,472	259	12	480	44	9	6	657	114		891
	消防団員	801	431	22					1			347
	計	19,154	3,474	144	2,534	382	78	43	3,660	752	0	8,087
活 動 人 員	専任救助隊員	2,361	474	15	414	93	31	15	757	124		438
	兼任救助隊員	0										
	消防隊員	1,475	236		178	81	17	4	582	51		326
	救急隊員	805	33	3	192	31	3	3	359	37		144
	消防団員	9	9									
	計	4,650	752	18	784	205	51	22	1,698	212	0	908

気象警報等及び非常配備の発令状況

月別気象警報等発表状況（発表回数／仙台管区气象台調べ）

（令和3年中）

仙台市東部

区 分	1月	2月	3月	4月	5月	6月	7月	8月	9月	10月	11月	12月	合計
暴風特別警報													0
暴風雪特別警報													0
大雨特別警報													0
波浪特別警報													0
月 計	0	0	0	0	0	0	0	0	0	0	0	0	0
暴風警報	1	2	2	3		1	1				1		11
暴風雪警報	3	2											5
大雨警報		1					2	1	1				5
波浪警報							1			1		1	3
洪水警報													0
月 計	4	5	2	3	0	1	4	1	1	1	1	1	24
強風注意報	6	11	10	14	5	2	2	2	1	3	3	7	66
乾燥注意報	3	3	5	5	4								20
月 計	9	14	15	19	9	2	2	2	1	3	3	7	86

仙台市西部

区 分	1月	2月	3月	4月	5月	6月	7月	8月	9月	10月	11月	12月	合計
暴風特別警報													0
暴風雪特別警報													0
大雨特別警報													0
波浪特別警報													0
月 計	0	0	0	0	0	0	0	0	0	0	0	0	0
暴風警報		1											1
暴風雪警報													0
大雨警報		1					7	2	2				12
波浪警報													0
洪水警報													0
月 計	0	2	0	0	0	0	7	2	2	0	0	0	13
強風注意報	1	4	3	1	1			1		1	1		13
乾燥注意報		2	6	5	4								17
月 計	1	6	9	6	5	0	0	1	0	1	1	0	30

月別津波警報等発表状況（宮城県）

（令和3年中）

区 分	1月	2月	3月	4月	5月	6月	7月	8月	9月	10月	11月	12月	合計
大津波警報													0
津波警報													0
津波注意報			1										1
月 計	0	0	1	0	0	0	0	0	0	0	0	0	1

月別非常配備発令状況

（令和3年中）

区 分	1月	2月	3月	4月	5月	6月	7月	8月	9月	10月	11月	12月	合計
の 警 防 強 化 勢	第一警防態勢						6					1	7
	第二警防態勢	1	1				3	1	1				7
非 常 配 備	一 次			1									1
	二 次												0
	三 次		1	1		1							3
	四 次												0
月 計	1	2	2	0	1	0	9	1	1	0	0	1	18
水 防	準 備												0
	出 場												0
月 計	0	0	0	0	0	0	0	0	0	0	0	0	0

消防ヘリコプター及び離着陸場等の概要

消防ヘリコプターの諸元

国籍・登録記号	J A 1 1 9 J	J A 1 1 9 T
型式	ベル式 412EP 型	
機名	せんだい	けやき
全長（回転翼を含む）	17.10m	
全幅	3.07m	
全高（尾部回転翼を含む）	4.66m	
主回転翼直径	14.00m	
最大全備重量	5,398 kg	
最大航続時間・距離	3 時間 20 分・656km	
最大搭乗人員	15 名（操縦士含む）	

主な装備

国籍・登録記号	J A 1 1 9 J	J A 1 1 9 T
型式	ベル式 412EP 型	
機名	せんだい	けやき
救助用ウインチ装置（ホイスト）	吊り上げ能力	272 kg
	長さ	76m
隊員降下装置（リペリングキット）	4 名同時降下可能	
カーゴフック	吊り下げ能力	2,041 kg
消火タンク / バケツ	タンク 1,420 ℓ / バケツ 1,000 ℓ , 600 ℓ	
機外拡声装置	出力	850W
E M S キ ッ ト	○	
サーチライト	光度	1,600W（3,000 万カンデラ）
TV 電送装置（昇降式アンテナ）	伝送距離(1,000ft)	約 50 km
		防振装置付赤外線 / 可視カメラ
G P S / M A P 装 置	○	
オートパイロット	○	

ヘリコプター離着陸場一覧（仙台市及び付近）

（令和 4 年 4 月 1 日現在）

飛行場

No.	記号	名称	所在地	使用目的	備考
1	AP-1	陸上自衛隊 霞目飛行場	若林区霞目 1 丁目		
2	AP-2	仙台空港	名取市下増田字南原		ヘリベース

※ 緊急時に使用する場合、管理者等との調整が必要

公共用ヘリポート

該当なし

非公共用ヘリポート

No.	記号	名称	所在地	使用目的	備考
1	HP-1	仙台合同庁舎東北地方整備局ヘリポート	青葉区本町 3 丁目 3 - 1	災害	

飛行場外離着陸場適地一覧表 (46箇所)

(令和4年4月1日現在)

No.	記号	名称	所在地	使用目的	備考
1	A-1	定義空地	青葉区大倉字斎野神	救急	
2	A-2	旧大倉小学校	青葉区大倉字墓前1	救急	
3	A-3	長原空地	青葉区作並字長原23原野	救急	
4	A-4	旧作並小学校	青葉区作並字北子原6	救急	
5	A-5	旧作並小学校新川分校	青葉区新川字北野尻34	救急	
6	A-6	奥新川空地	青葉区新川字八森48	救急	
7	A-7	熊ヶ根コミュニティー広場	青葉区熊ヶ根字町一番の1	救急	
8	A-8	東北福祉大学野球場	青葉区大倉字細田16-1	救急	
9	A-9	西川前集会場	青葉区芋沢字田尻93-1	救急	
10	A-10	スカイライフ	青葉区芋沢字畑前北10	救急	
11	A-11	宮城広瀬総合運動場(グラウンド)	青葉区上愛子字松原39-1	災害	フォワードベース(5機)
12	A-12	東北大学病院屋上	青葉区星陵町1-1	病院	
13	A-13	東北労災病院屋上	青葉区台原4丁目3-21	病院	
14	A-14	宮城県立こども病院屋上	青葉区落合4丁目3-17	病院	
15	A-15	評定河原公園野球場	青葉区花壇1-1	災害	フォワードベース(3機)
16	A-16	広瀬川牛越緑地	青葉区荒巻字三居沢	救急	
17	A-17	広瀬川仲ノ瀬緑地	青葉区川内中ノ瀬町	災害	フォワードベース(2機)
18	A-18	大倉訓練場	青葉区大倉字佐井利	訓練	
19	M-1	宮城野原公園陸上競技場	宮城野区宮城野2丁目11	救急 災害	フォワードベース(7機)
20	M-2	仙台オープン病院屋上	宮城野区鶴ヶ谷5丁目22-1	病院	
21	M-3	七北田川岩切緑地	宮城野区岩切字土手外東	救急	
22	M-4	宮城県消防学校(グラウンド)	宮城野区幸町4丁目7-1	救急	
23	M-5	仙台医療センター地上	宮城野区宮城野2丁目11-6	病院	
24	M-6	仙台医療センター屋上	宮城野区宮城野2丁目11-12	病院	
25	W-1	広瀬川中河原緑地	若林区若林7丁目地先	災害	フォワードベース(10機)
26	W-2	荒浜訓練場(深沼場外)	若林区荒浜字今切29-2	救急 訓練	
27	T-1	秋保ビジターセンター東側空地	太白区秋保町馬場字本小屋	救急	
28	T-2	大滝レストハウス前駐車場	太白区秋保町馬場字大滝5-3	救急	
29	T-3	馬場グラウンド	太白区秋保町馬場字竹林45	救急	
30	T-4	長袋グラウンド	太白区秋保町長袋字大原160-2	救急	
31	T-5	湯元小学校	太白区秋保町湯向29-3	救急	
32	T-6	旧坪沼小学校	太白区坪沼字長田中9-1	救急	
33	T-7	仙台市赤石文化財収蔵庫	太白区茂庭字合ノ沢南31	救急	
34	T-8	仙台市鉤取野球場	太白区山田北前町10	救急 災害	フォワードベース(5機)
35	T-10	広瀬川愛宕緑地	太白区向山4丁目	救急	
36	T-11	仙台市立病院屋上	太白区あすと長町1丁目1番地	病院	
37	I-1	スプリングバレー訓練場	泉区福岡字岳山14-2	救急 訓練	
38	I-2	泉ヶ岳駐車場	泉区福岡字岳山地内	救急	
39	I-4	福岡小学校	泉区福岡字堰添10	救急	
40	I-5	根白石中学校	泉区根白石字東鹿野54	救急	
41	I-6	七北田公園野球場	泉区七北田字欠下	救急 災害	フォワードベース(6機)
42	I-7	泉福岡訓練場	泉区福岡字蒜但木向1-1	訓練	
43	I-8	泉ヶ岳水神入口	泉区福岡字岳山9-17	救急	
44	I-9	仙台徳洲会病院屋上	泉区高玉町9-8	病院	
45	X-1	宮床ダムあさひな湖畔公園サブロー広場	黒川郡大和町宮床字摺萩	救急	
46	X-2	石積訓練場	富谷市石積堀田地内	訓練	

- ※ ヘリベース
・仙台市消防受援計画におけるヘリコプター集結場所およびヘリコプター災害活動拠点(給油施設あり)
- ※ フォワードベース
・仙台市消防受援計画において区毎に設定されたヘリコプター災害活動拠点(給油施設なし)
- ※ ドクターヘリの飛行場外離着陸場(ランデブーポイント)とは異なる

災害種別出場状況

(令和3年中)

		1月	2月	3月	4月	5月	6月	7月	8月	9月	10月	11月	12月	合計
火災	建物	2	1	4	1		1		1	2		1		13
	林野	1		1	1								1	4
	車両													0
	船舶													0
	航空機													0
	石油コンビナート													0
	その他		1	1	1	1								4
計		3	2	6	3	1	1	0	1	2	0	1	1	21
救助	火災													0
	水難			1	2			1		1		1		6
	自然災害													0
	山岳	2			2	3	1	1		1	5	1		16
	一般救助								1			1		2
	交通救助			1		1						1	1	4
	その他				2	1		1						4
計		2	0	2	6	5	1	3	1	2	5	4	1	32
救急	火災													0
	自然													0
	水難													0
	交通													0
	労働災害	1									1			2
	運動競技													0
	一般負傷		1		1	1	1			1	2			7
	加害													0
	自損行為													0
	急病	1					1							2
	転院搬送							1	1		2			4
	医師搬送													0
資機材輸送		2						1					3	
その他													0	
計		2	3	0	1	1	2	2	1	1	5	0	0	18
自然災害	水害													0
	地震													0
	崖崩れ													0
	雪害													0
	陥没													0
	津波													0
	高潮													0
	風害													0
自然その他													0	
計		0	0	0	0	0	0	0	0	0	0	0	0	
その他	危漏	1												1
	誤報				1	1								2
	偽報													0
	破裂													0
	ガス漏れ													0
	その他		1	2	1	2		1				1		8
計		1	1	2	2	3		1				1	11	
合計		8	6	10	12	10	4	6	3	5	10	6	2	82

昭和23年以降の火災の状況

昭和23年以降の火災件数及び損害状況

区 分	火 災 件 数											死 傷 者		焼 損 面 積		損 害 額 (千円)
	合 計	建 物	建 物					車 両	林 野	船 舶	そ の 他	死 者	負 傷 者	建 物 (㎡)	林 野 (a)	
			全 焼	半 焼	部 分 焼	ぼ や	爆 発									
昭和23	96	85	35	14	36	—	—		1		10	2	2	25,618		172,829
25	135	102	23	9	70	—	—	4	6		23	1	7	14,945		98,658
30	227	175	36	9	130	—	—	18	2		32	1	33	13,246	50	145,264
35	317	232	43	15	174	—	—	28	6		51	5	41	10,937	835	127,932
40	382	240	56	19	165	—	—	35	20		87	2	38	15,062	506	238,030
45	347	247	62	9	176	—	—	20	27		53	9	29	13,433	844	346,845
50	263	227	61	19	147	—	—	10	4		22	7	41	10,478	34	518,375
55	288	210	48	8	154	—	—	24	3		51	3	45	8,395	17	567,617
60	292	203	42	15	146	—	—	30	4		55	6	34	7,723	65	616,002
63	393	225	43	11	171	—	—	36	9		123	9	55	6,932	411	518,694
平成元	378	239	45	11	183	—	—	29	5		105	9	43	5,512	47	287,096
2	436	260	34	20	206	—	—	38	7		131	13	59	5,547	130	363,924
3	479	288	36	20	232	—	—	44	6		141	8	54	7,121	1,648	586,031
4	459	298	37	14	247	—	—	38	4		119	15	51	7,258	71	754,141
5	483	277	50	21	206	—	—	37	11		158	18	62	8,487	854	827,339
6	554	288	64	16	208	—	—	54	12		200	19	61	11,188	451	935,911
7	437	244	46	17	51	129	1	57	5		131	6	49	7,957	92	679,573
8	512	300	42	13	86	157	2	53	8		151	13	58	5,112	66	804,525
9	431	230	33	15	61	119	2	62	9		130	14	46	5,667	4,202	663,177
10	419	284	33	14	68	167	2	54	2		79	14	70	5,764	15	463,707
11	350	205	26	8	45	124	2	42	5	1	97	14	60	3,687	2	363,991
12	410	232	33	12	44	142	1	53	4		121	15	57	4,887	105	407,037
13	423	268	37	16	51	162	2	44			111	14	58	6,255	6	501,957
14	437	251	28	17	49	157		50	5		131	11	66	6,331	234	725,669
15	409	261	23	21	50	166	1	42	3		103	7	51	3,911	24	329,936
16	421	256	31	9	48	167	1	39	8		118	13	61	4,298	73	363,578
17	409	274	24	15	58	176	1	43			92	11	63	5,926		626,800
18	356	223	20	8	46	149		45	11		77	13	61	3,500	44	309,048
19	347	229	26	8	38	157		43	4		71	14	62	4,253	14	316,145
20	366	235	28	5	45	157		39	4		88	15	102	6,173	6	541,443
21	391	241	23	12	43	162	1	33	2		115	9	55	3,399	14	234,892
22	362	248	19	10	34	185		22	4		88	15	52	3,518	53	203,907
23	419	268	26	6	47	189		41	2	1	107	13	53	21,219	32	1,510,250
24	333	224	21	6	28	169		30			79	13	73	3,395		191,057
25	308	185	20	9	21	134	1	33			90	9	46	7,075		912,518
26	334	213	19	6	35	152	1	30	1		90	17	51	3,631	7	306,386
27	294	162	17	3	28	114		30	2		100	8	43	2,517	8	178,259
28	250	149	13	7	21	108		25			76	5	46	2,881		171,627
29	280	149	12	6	19	112		34	5		92	10	38	2,050	55	197,855
30	254	162	14	5	27	116		24			68	11	64	2,982		297,459
令和元	249	154	8	8	22	116		31			64	8	39	1,622		161,481
2	251	168	12	6	22	128		23	2		58	9	39	3,094		214,122
3	228	137	18	8	16	95		23			68	2	39	3,382		252,706

※ ぼや、爆発は平成7年から

昭和23年以降の原因別火災発生状況

区 分	たばこ	火あそび	たき火	こんろ	放火 (疑い含む)	煙風 呂かまど 突	ストーブ	ライター マッチ	取 灰	電気 関係	こたつ	車 両 (排気管・内燃 機関・衝突等)	そ の 他	不 明	合 計
昭和 23	—	—	—	—	—	—	—	—	—	—	—	—	—	—	96
25	11	5	4	6	5	27		1	7	18	16		22	13	135
30	15	19	9	32	17	27	3	1	2	26	6		62	8	227
35	25	29	6	39	20	38	1	3	5	32	27		89	3	317
40	53	35	13	24	18	53	30	11	7	50	23	17	44	4	382
45	40	37	18	25	18	64	18	16	9	29	8	9	36	20	347
50	30	11	12	24	22	53	19	15	4	18	9	1	45		263
55	26	16	10	26	58	32	14	8	2	26	4	4	34	28	288
60	36	18	17	42	45	23	20	7	2	15	5	13	24	25	292
63	56	37	28	47	66	14	26	6	1	21	2	19	38	32	393
平成 元	35	24	16	63	74	4	25	2	3	20	1	14	52	45	378
2	48	32	19	60	98	20	18	5	1	18		18	67	32	436
3	54	27	18	47	151	10	32	8		10	3	21	50	48	479
4	51	38	18	46	149	9	28	4	2	12		19	46	37	459
5	77	30	31	63	122	7	21	8	1	13	1	16	61	32	483
6	62	36	29	52	149	13	28	13		21	1	20	78	52	554
7	49	22	20	42	152	5	11	4	4	15		23	55	35	437
8	61	28	13	57	137	4	24	11	2	9		19	88	59	512
9	47	22	13	45	107	4	14	9	2	28		27	67	46	431
10	41	15	5	50	115	5	28	10	2	33	1	23	60	31	419
11	43	20	5	57	81	3	13	5	2	26	1	21	45	28	350
12	63	17	7	58	110	4	15	9		30	1	21	48	27	410
13	53	16	13	64	114	2	17	10	1	33	2	19	53	26	423
14	60	24	4	58	142	3	16	7		22		19	57	25	437
15	40	27	8	63	119	2	12	6	1	20		11	61	39	409
16	47	16	8	70	100	6	23	6	5	23		6	73	38	421
17	39	12	1	70	140	2	20	1		30	1	5	50	38	409
18	45	9	4	63	81	2	18	4		26	1	10	67	26	356
19	49	18	1	49	78	1	21	6	1	36		11	57	19	347
20	43	10	9	69	82	2	13	5		34	1	10	60	28	366
21	43	8	2	54	157	4	19	4		22		8	50	20	391
22	31	11	1	45	121	2	12	12		39	1	7	56	24	362
23	39	13	1	51	99	4	22	7		68	1	10	75	29	419
24	32	6	1	46	84	2	19	5	2	79		9	34	14	333
25	46	2	3	41	60	4	11	4	2	56		9	66	4	308
26	42	4	3	34	81	5	17	4	1	55		10	73	5	334
27	42	6	3	40	63	3	15	2	2	40		8	65	5	294
28	30	4	1	29	46	5	16	4	2	39		9	64	1	250
29	24	5	2	26	67	1	7	9	1	49	1	11	70	7	280
30	26		4	29	40		16	5	1	64		6	57	6	254
令和 元	34	3	1	23	44	2	8	5	2	53		13	54	7	249
2	27	3	1	28	46		10	2		52	1	10	60	11	251
3	17		1	25	30	2	11	5	2	57		8	52	18	228

※ 電気関係は「電灯・電話等の配線」・「電気機器」・「配線器具」・「電気装置」の合計

救急隊数の推移

年	救急隊数	配置署所等	年	救急隊数	配置署所等
昭和 36	1	警防課	平成 11	17	高砂
39	2	北・南署	13	18	荒浜
40	3	東署	14	19	長町
45	4	南小泉	17	22	救急ステーション（2隊），根白石
47	5	片平	22	23	南光台・加茂廃止，荒巻・鶴谷・八乙女
60	6	原町	23	23	荒浜(救急ステーションにて運用)
62	7	宮城町合併	24	23	荒浜廃止，救急ステーション1隊増隊
63	11	泉市，秋保町合併	25	24	八木山
平成 元	12	区政施行太白署	26	24	片平（救急ステーションから1隊配置換え）
4	12	南小泉廃止，河原町	29	25	六郷
5	13	青葉1隊増隊	30	26	青葉1隊増隊
7	14	中田	令和 2	27	中央（1隊新設，片平から1隊配置換え）
8	16	岩切，国見（青葉から1隊配置換え），熊ヶ根	4	28	青葉1隊増隊（デイトム救急隊）

救急医療体制

初期救急医療機関

（令和4年4月1日現在）

医療機関名	設置
仙台市急患センター	仙 台 市
仙台市北部急患診療所	仙 台 市
仙台市夜間休日こども急病診療所	仙 台 市
(社)仙台歯科医師会在宅訪問・障害者・休日夜間歯科診療所	法 人

二次救急医療機関

（令和4年4月1日現在）

実 施 体 制	医 療 機 関 数 等
救急告示医療機関（3次除く）	仙台市内24医療機関
病院群当番制事業における参加病院	当番病院（仙台市内9病院）
	協力病院（仙台市内12病院）
小児科病院群輪番制	仙台市内7医療機関

三次救急医療機関

（令和4年4月1日現在）

医 療 機 関 名	体 制（病 床 数）
仙台市立病院救命救急センター	24時間体制（40床）
仙台医療センター救命救急センター	24時間体制（18床）
東北大学病院高度救命救急センター	24時間体制（16床）

救急告示医療機関数

（令和4年4月1日現在）

署 別	行 政 区	医 療 機 関
青葉・宮城消防署	青 葉 区	7
宮城野消防署	宮 城 野 区	7
若林消防署	若 林 区	2
太白消防署	太 白 区	4
泉消防署	泉 区	7

救急活動状況

事故種別出場件数及び搬送人員

区 分	令 和 3 年		令 和 2 年		出場件数増減	
	出場件数	搬送人員	出場件数	搬送人員		
合 計	52,002	45,000	48,649	42,074	3,353	
火 災	154	37	180	26	-26	
自 然 災 害	40	40	6	6	34	
水 難	10	4	9	4	1	
交 通	2,539	2,300	2,537	2,281	2	
労 働 災 害	390	376	362	343	28	
運 動 競 技	226	226	165	164	61	
一 般 負 傷	6,958	6,175	6,560	5,892	398	
加 害	202	147	206	146	-4	
自 損 行 為	615	403	599	422	16	
急 病	34,205	30,083	31,806	27,972	2,399	
その他	転院搬送	5,227	5,209	4,837	4,818	390
	医師搬送	557		569		-12
	資器材搬送	17		35		-18
	そ の 他	862		778		84
対 前 年 比 (%)	6.9	7.0	-11.3	-12.3		

行政区別出場件数及び搬送人員

(令和3年中)

区 分	出 場 件 数	搬 送 人 員	人 口	一万人あたりの出場件数
青 葉 区	16,572	14,195	311,590	532
宮 城 野 区	9,306	8,007	196,732	473
若 林 区	6,382	5,559	141,475	451
太 白 区	11,176	9,603	234,758	476
泉 区	8,522	7,604	212,149	402
全 市	51,958	44,968	1,096,704	474

※ 人口については令和2年10月1日の国勢調査人口

※ 市外・高速道路等の出場件数44件、搬送人員32人は含めない

曜日別事故種別出場件数

(令和3年中)

区 分	日曜日	月曜日	火曜日	水曜日	木曜日	金曜日	土曜日	合 計
合 計	7,003	7,857	7,412	7,194	7,613	7,688	7,235	52,002
急 病	4,885	5,104	4,859	4,706	5,026	4,880	4,745	34,205
一般負傷	1,079	1,025	955	928	980	969	1,022	6,958
転 院	299	918	834	810	804	968	594	5,227
交 通	249	364	348	384	393	420	381	2,539
そ の 他	491	446	416	366	410	451	493	3,073

時間帯別事故種別出場件数

(令和3年中)

時間	急病	一般負傷	転院	交通	その他	合計	時間	急病	一般負傷	転院	交通	その他	合計
0~2	1,893	258	70	45	163	2,429	12~14	3,527	777	1,107	301	320	6,032
2~4	1,557	159	51	29	128	1,924	14~16	3,235	797	764	275	343	5,414
4~6	1,608	182	29	38	122	1,979	16~18	3,323	835	788	365	319	5,630
6~8	2,523	440	42	220	207	3,432	18~20	3,391	781	313	383	317	5,185
8~10	3,753	854	500	326	322	5,755	20~22	3,027	620	210	184	242	4,283
10~12	3,893	872	1,221	274	360	6,620	22~24	2,475	383	132	99	230	3,319
							計	34,205	6,958	5,227	2,539	3,073	52,002

年齢区別事故種別搬送人員

(令和3年中)

区分	新生児	乳幼児	少年	成人	高齢者	合計
急病	9	1,106	687	10,930	17,351	30,083
一般負傷	4	502	202	1,342	4,125	6,175
転院	73	97	67	1,593	3,379	5,209
交通		50	235	1,542	473	2,300
その他		1	167	895	170	1,233
計	86	1,756	1,358	16,302	25,498	45,000

発生場所別搬送人員

(令和3年中)

区分	住宅	公衆出入場所	仕事場	道路	その他	合計
急病	21,596	6,525	699	1,176	87	30,083
一般負傷	3,523	1,451	56	1,024	121	6,175
交通	27	84	2	2,176	11	2,300
その他	549	5,560	222	79	32	6,442
計	25,695	13,620	979	4,455	251	45,000

居住地別事故種別搬送人員

(令和3年中)

区分	急病	一般負傷	交通	その他	合計
市内	28,381	5,823	1,967	5,467	41,638
市外	1,633	338	329	946	3,246
その他	69	14	4	29	116
計	30,083	6,175	2,300	6,442	45,000

医療機関別搬送人員

(令和3年中)

区 分		急 病	一般負傷	交 通	そ の 他	合 計		
市 内	救急告示病院	国 立	5,980	845	297	1,653	8,775	
		公 立	3,674	658	189	982	5,503	
		公 的	2,794	678	206	609	4,287	
	私 的	病 院	15,680	3,803	1,508	2,840	23,831	
		診 療 所	1	1	3	1	6	
	その他の病院等	国 立	36	5	3	6	50	
		公 立	113	20	2	2	137	
		公 的	428	33		133	594	
		私 的	病 院	470	21	5	57	553
			診 療 所	560	89	69	13	731
そ の 他 の 場 所	1				1			
市 外	病 院	国 立	1			3	4	
		公 立	129		1	64	194	
		公 的	5	1		11	17	
	私 的	病 院	193	18	15	64	290	
		診 療 所	18	1	2	2	23	
	そ の 他 の 場 所		2			2	4	
合 計		30,083	6,175	2,300	6,442	45,000		

東北自動車道における救急応援実施状況

(令和3年中)

区 分	合 計	事 故 種 別			
		急 病	交 通	一 般 負 傷	そ の 他
出場件数	28	6	18	1	3
搬送人員	21	6	13	1	1

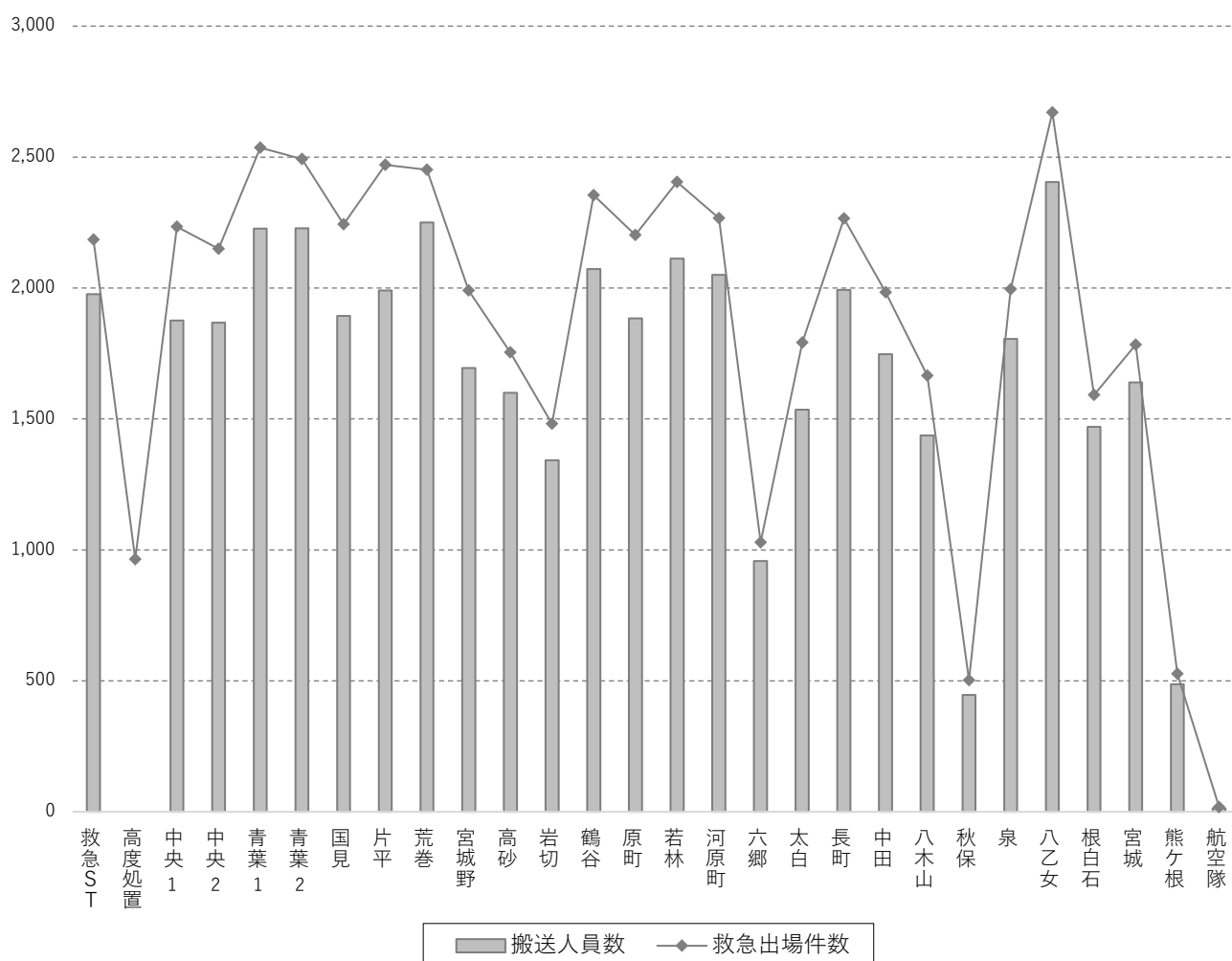
救急隊別活動状況

(令和3年中)

区 分	救急ST	高度処置	中央1	中央2	青葉1	青葉2	国見	片平	荒巻	宮城野	高砂
救急出場件数	2,185	964	2,234	2,150	2,536	2,492	2,243	2,470	2,451	1,990	1,754
搬 送 人 員 数	1,977		1,876	1,868	2,227	2,228	1,894	1,990	2,250	1,694	1,600

区 分	岩切	鶴谷	原町	若林	河原町	六郷	太白	長町	中田	八木山	秋保
救急出場件数	1,482	2,354	2,202	2,405	2,267	1,029	1,792	2,266	1,984	1,665	502
搬 送 人 員 数	1,342	2,072	1,884	2,112	2,050	957	1,535	1,993	1,747	1,437	446

区 分	泉	八乙女	根白石	宮城	熊ヶ根	航空隊	合計
救急出場件数	1,995	2,670	1,592	1,783	527	18	52,002
搬 送 人 員 数	1,806	2,405	1,470	1,640	487	13	45,000



搬送者に対する応急処置実施状況

全救急隊員による応急処置実施状況

(令和3年中)

事故種別	急病	交通	一般負傷	その他	合計
応急処置対象人員	30,083	2,300	6,175	6,442	45,000
止血	166	87	498	99	850
固定	84	627	445	180	1,336
人工呼吸	102		2	16	120
心肺蘇生	769	5	45	75	894
酸素吸入	4,781	57	236	1,372	6,446
気道確保	890	6	55	78	1,029
保温	935	65	168	166	1,334
被覆	192	468	1,471	273	2,404
その他	82,609	5,215	13,855	15,647	117,326

全救急隊員による拡大応急処置実施状況

(令和3年中)

事故種別	急病	交通	一般負傷	その他	合計
経鼻エアウェイによる気道確保	3				3
喉頭鏡・鉗子類による気道確保	113	2	31	2	148
在宅療法の継続	2		1		3
血圧測定	28,577	2,263	5,728	6,116	42,684
聴診器による心音・呼吸音の聴取	3,786	248	375	298	4,707
血中酸素飽和度の測定	29,365	2,289	6,076	6,344	44,074
自動式心マッサージ器の使用	568	3	34	49	654
心電図による観察	20,195	410	1,610	2,838	25,053

救急救命士による救急救命処置実施状況

(令和3年中)

区分	件数
食道閉鎖式エアウェイ等による気道確保	594
気管挿管による気道確保	13
心肺停止傷病者に対する静脈路確保及び輸液	346
心肺停止前傷病者に対する静脈路確保及び輸液	198
薬剤（アドレナリン製剤）投与	153
薬剤（ブドウ糖溶液）投与	49
血糖測定	197
自動体外式除細動器による除細動	76

※ 本頁では、一人の傷病者について複数の応急処置を行った場合は、それぞれの処置の件数を記載

※ 心肺停止前傷病者に対する静脈路確保、輸液、薬剤（ブドウ糖溶液）投与及び血糖測定については平成26年9月より処置開始

発足(昭和 36 年)以降の救急発生状況

年	救急隊数	出場件数	急病	交通	一般負傷	その他	搬送人員数
昭和 36	1	344	91	128	28	97	231
40	3	1,610	450	648	153	359	1,407
45	4	3,319	1,106	1,343	293	577	2,983
50	5	6,543	3,048	1,731	719	1,045	5,821
55	5	7,999	3,483	1,826	754	1,936	7,052
60	6	10,528	4,574	2,469	1,053	2,432	9,422
平成 元	12	15,617	6,964	3,753	1,473	3,427	14,560
2	12	16,655	7,533	3,962	1,563	3,597	15,532
3	12	17,253	8,020	3,888	1,717	3,628	16,346
4	12	17,817	8,313	4,004	1,748	3,752	16,959
5	13	18,731	8,853	4,055	1,786	4,037	17,645
6	13	19,685	9,683	3,917	1,869	4,216	18,475
7	14	21,019	10,499	4,255	2,065	4,200	19,873
8	16	22,445	11,525	3,961	2,313	4,646	21,085
9	16	23,236	12,098	3,958	2,503	4,677	21,821
10	16	25,343	13,119	4,033	2,762	5,429	23,573
11	17	27,569	14,466	4,232	2,863	6,008	25,451
12	17	29,902	15,518	4,481	3,145	6,758	27,665
13	18	32,112	16,880	4,430	3,783	7,019	29,565
14	19	33,411	17,989	4,501	3,692	7,229	30,973
15	19	35,437	19,454	4,406	3,883	7,694	32,689
16	19	37,224	20,260	4,476	4,247	8,241	34,208
17	22	39,193	22,081	4,454	4,467	8,191	35,706
18	22	38,787	21,814	4,182	4,579	8,212	35,003
19	22	39,464	22,844	4,022	4,357	8,241	35,548
20	22	37,512	21,666	3,793	4,389	7,664	33,415
21	22	37,863	22,218	3,751	4,493	7,401	33,140
22	23	42,052	24,839	3,968	4,992	8,253	36,312
23	23	46,394	27,893	4,054	5,475	8,972	40,086
24	23	45,226	27,239	4,006	5,810	8,171	38,688
25	24	45,671	28,039	3,781	5,791	8,060	39,511
26	24	47,184	29,196	3,715	6,034	8,239	40,813
27	24	48,065	30,278	3,630	5,892	8,265	41,371
28	24	48,363	31,074	3,291	6,085	7,913	42,701
29	25	49,816	32,250	3,403	6,364	7,799	44,123
30	26	52,538	34,391	3,395	6,673	8,079	46,591
令和 元	26	54,816	36,345	2,933	6,731	8,807	47,973
2	27	48,649	31,806	2,537	6,560	7,746	42,074
3	27	52,002	34,205	2,539	6,958	8,300	45,000

指令業務の状況

119 番等受付状況

(令和3年中)

区分	月計	火災	救急	救助	その他災害	試験	問い合わせ	いたずら	まちがい	その他	訓練	同報
1月	5,374	27	4,052	45	154	122	207	19	181	289	36	242
	2,724	18	1,965	18	81	5	135	10	145	174	7	166
2月	4,901	32	3,481	51	272	135	161	14	218	305	23	209
	2,518	22	1,683	30	135	6	121	11	156	213	3	138
3月	5,509	31	3,891	24	222	184	222	24	239	369	52	251
	2,856	15	1,905	16	105	21	158	17	178	257	12	172
4月	4,819	31	3,480	39	184	154	214	15	230	254	12	206
	2,493	23	1,708	23	82	6	134	13	173	188	4	139
5月	5,340	18	3,884	44	198	184	219	18	244	319	28	184
	2,724	11	1,907	27	98	4	129	15	199	204	2	128
6月	5,410	22	3,907	42	209	160	226	25	230	332	45	212
	2,912	9	2,038	26	103	4	158	18	184	220	14	138
7月	6,137	10	4,576	47	242	143	246	35	252	320	38	228
	3,464	4	2,512	22	125	7	163	28	191	241	5	166
8月	6,058	26	4,333	47	250	134	293	30	248	387	18	292
	3,382	13	2,349	28	128	5	200	21	190	260	5	183
9月	5,199	24	3,697	32	198	181	216	47	210	325	48	221
	2,775	14	1,895	17	102	22	142	36	159	213	7	168
10月	5,868	23	4,147	45	259	150	215	37	255	356	115	266
	3,062	12	2,055	31	146	6	141	33	204	245	10	179
11月	5,670	21	3,976	45	260	223	219	26	197	336	107	260
	2,952	10	1,987	29	126	30	157	22	153	245	13	180
12月	6,196	18	4,509	46	314	168	201	40	211	352	52	285
	3,169	9	2,244	20	148	3	122	33	152	244	2	192
合計	66,481	283	47,933	507	2,762	1,938	2,639	330	2,715	3,944	574	2,856
	35,031	160	24,248	287	1,379	119	1,760	257	2,084	2,704	84	1,949

(上段：全ての受付件数　下段：携帯電話による受付件数)

政令防火対象物の状況

中高層建築物の状況

(令和4年4月1日現在)

区分	合計	4	5	6	7	8	9	10	11	12	13	14	15	16	17	18	19	20	21	22	23	24	25	26	27	28	29	30	31	32	33	34	35	36	37	
		階	階	階	階	階	階	階	階	階	階	階	階	階	階	階	階	階	階	階	階	階	階	階	階	階	階	階	階	階	階	階	階	階	階	階
合計	8,082	2,685	1,762	882	667	519	335	451	200	147	119	168	68	5	10	8	7	11	4	2	6	7	2	3	4	2	4	1	2						1	
(1) イ 劇場等	9	5	3	1																																
ロ 公会堂等	13	7	2	2		2																														
(2) イ キャンプ等	1				1																															
ロ 遊技場等	8	2	4	1	1																															
ハ 性風俗店等																																				
ニ 個室ビデオ店等	4	2	1				1																													
(3) イ 待合等																																				
ロ 飲食店	61	23	20	11	2	4	1																													
(4) 百貨店等	35	21	7	3	1	2			1																											
(5) イ 旅館等	108	8	23	11	11	10	14	13	4	5	5	2			1	1																				
ロ 共同住宅等	4,302	1,293	964	419	354	214	179	298	138	103	97	131	65	4	5	3	4	7	2	1	4	5	2	2	3	2	2	1								
(6) イ(1) 避難のために患者の 介助が必要な病院	22	5	8	3	1	4			1																											
イ(2) 避難のために患者の 介助が必要な保健所	2	2																																		
イ(3) (1)を除く(2)を除く 保健所併設施設	16	7	4	2		1			1	1																										
イ(4) 無床診療所 無床助産所	21	13	5	2		1																														
ロ(1) 老人福祉施設等	62	35	13	5	5	1	1			1					1																					
ロ(2) 救護施設																																				
ロ(3) 乳児院																																				
ロ(4) 障害児施設																																				
ロ(5) 障害者支援施設	1		1																																	
ハ(1) デイサービス等	8	3	4			1																														
ハ(2) 更生施設																																				
ハ(3) 助産施設、保育所	4	3	1																																	
ハ(4) 児童発達支援センター等	1	1																																		
ハ(5) 身体障害者センター等	2	2																																		
ニ 幼稚園等	1	1																																		
(7) 小中高等学校等	327	180	60	29	20	20	8	5	1	1	1	1	1																							
(8) 図書館等	3	2	1																																	
(9) イ 蒸気浴場等	2	2																																		
ロ イ以外のもの																																				
(10) 停車場等																																				
(11) 神社等	17	11	2	2		1				1																										
(12) イ 工場等	31	19	8	1	1	1	1																													
ロ テレビスタジオ	1	1																																		
(13) イ 車庫等	69	33	21	11		4																														
ロ 格納庫																																				
(14) 倉庫	79	44	20	10	2	2							1																							
(15) 前各号以外	615	204	110	76	58	76	40	23	8	6	1	7	1		2	1			1							1										
(16) イ 複合(特定)	1,406	425	303	195	119	131	73	68	25	20	10	16		1	3	3	4	1	1	2	1								2	1	1				1	
ロ 複合(非特定)	851	331	177	98	91	45	16	44	21	9	5	11			1							1					1									

消防用設備等設置状況

(令和4年4月1日現在)

区分		設 屋 内 消 火 栓 備	設 ス プ リ ン ク ラ ー 備	設 水 噴 霧 消 火 等 備	設 屋 外 消 火 栓 備	ポ 動 ン 力 プ 消 防 設 備	報 自 知 動 設 火 備 災	警 ガ 報 ス 設 漏 備 れ 火 災	避 難 器 具	連 結 散 水 設 備	連 結 送 水 管	
合 計		4,806	1,199	3,552	174	135	17,005	105	6,829	279	2,952	
(1)	イ 劇 場 等	17	13	10	2		28	5	10	2	4	
	ロ 公 会 堂 等	61	4	9	1		217	3	40	1	3	
(2)	イ キャバレー等	1					1		1		1	
	ロ 遊 技 場 等	24	3	19			58	1	15	1	3	
	ハ 性風俗店等											
	ニ 個室ビデオ店等	1					16		7		1	
(3)	イ 待 合 等	1					3		2			
	ロ 飲 食 店	21	2	1			282		154	1	7	
(4)	百 貨 店 等	130	77	125	3	2	733	2	56		6	
(5)	イ 旅 館 等	80	31	40		1	250	9	88	12	71	
	ロ 共 同 住 宅 等	1,681	280	311	1	1	6,041		3,625	17	1,706	
(6)	イ(1) 避難のために患者の 介助が必要な病院	16	27	9	1		40	5	26	4	13	
	イ(2) 避難のために患者の 介助が必要な有床診療所	2	10				13		6			
	イ(3) (1)を除く病院、(2)を除く 有床診療所、有床助産所	23	17	21	7	1	73	7	29	2	11	
	イ(4) 無 床 診 療 所 無 床 助 産 所	11	1	1			188		39		1	
	ロ(1) 老人福祉施設等	22	373	11	1		384	2	57	2	15	
	ロ(2) 救 護 施 設	1	4				4		2			
	ロ(3) 乳 児 院		1				1		1			
	ロ(4) 障害児入所施設	1	6				6		2			
	ロ(5) 障害者支援施設	9	48				49	2	2			
	ハ(1) デイサービスセンター等	4	6				99		22		1	
	ハ(2) 更 生 施 設						2		1			
	ハ(3) 助産施設、保育所等	13					219		72			
	ハ(4) 児童発達支援センター等						111		6			
	ハ(5) 身体障害者福祉センター等	3	4				212		23			
	ニ 幼 稚 園 等	30	3	1			138	1	57			
	(7)	小 中 高 学 校 等	685	7	54	18	6	947	3	404	38	110
	(8)	図 書 館 等	10		4			18		9	4	1
(9)	イ 蒸 気 浴 場 等	1	1	2			6		4			
	ロ イ以外のもの						1					
(10)	停 車 場 等	36	5	2			42			23	1	
(11)	神 社 等	40	1	4	1	1	88		32	4	2	
(12)	イ 工 場 等	297	1	111	37	38	737	1	20	1	4	
	ロ テレビスタジオ						1		1			
(13)	イ 車 庫 等	1	1	1,592		1	282		4	6	20	
	ロ 格 納 庫			5			3					
(14)	倉 庫	500	7	29	72	59	1,170		25	1	21	
(15)	前 各 号 以 外	472	30	503	18	9	1,206	6	420	94	254	
(16)	イ 複 合 (特 定)	416	228	511	6	10	2,386	59	1,079	54	464	
	ロ 複 合 (非 特 定)	195	8	177	6	2	919	1	487	12	221	
(17)	文 化 財 等	1				1	31		1			
(18)	ア ー ケ ード										11	

予防関係事務処理状況

各種届出等事務処理状況

(令和3年度)

届出等の種別	件数	青葉	宮城野	若林	太白	泉	宮城
合計	16,881	7,624	2,868	1,462	2,358	2,023	546
防火管理者選任(解任)届出	4,414	2,244	673	323	530	498	146
消防計画作成(変更)届出(防火管理)	3,567	1,403	628	302	565	538	131
統括防火管理者選任(解任)届出	345	191	65	23	42	21	3
全体についての防火管理に係る消防計画作成(変更)届出	484	315	66	28	51	22	2
自衛消防組織設置(変更)届出	427	368	39	6	6	6	2
防災管理者選任(解任)届出	469	354	48	10	55	1	1
消防計画作成(変更)届出(防災管理)	430	312	41	13	60	3	1
統括防災管理者選任(解任)届出	28	19	4	3	1		1
全体についての防災管理に係る消防計画作成(変更)届出	42	32	4	2	3		1
圧縮アセチレンガス等貯蔵取扱いの開始(廃止)届出	197	56	35	24	54	22	6
防火対象物使用開始届出	484	114	153	2	122	76	17
防火対象物変更届出	3,422	1,479	602	354	430	431	126
炉, かまど, ボイラー等設置(変更)届出	117	37	26	10	19	19	6
燃料電池, 発電, 変電, 蓄電池設置(変更)届出	347	103	69	49	54	50	22
ネオン管灯設備設置(変更)届出	0						
水素ガス充てん気球設置(変更)届出	0						
火災とまぎらわしい煙などの届出	825	196	136	123	172	151	47
煙火打ち上げ・仕掛け届出	33	6	8	2	7	5	5
催物開催届出	20	5	4	1	3	6	1
露店等の開設届出	100	28	17	7	18	30	
少量危険物貯蔵取扱い届出	94	23	24	12	15	13	7
少量危険物貯蔵取扱い変更届出	58	11	26	4	8	6	3
少量危険物貯蔵取扱い廃止届出	96	13	28	24	14	14	3
指定可燃物貯蔵取扱い届出	54		39	13	1	1	
指定可燃物貯蔵取扱い変更届出	10	1	8			1	
指定可燃物貯蔵取扱い廃止届出	10		9	1			
防火対象物点検に係る特例認定申請	286	125	31	30	26	69	5
防災管理点検に係る特例認定申請	75	71	1		1	2	
喫煙等承認申請	362	80	78	90	84	25	5
劇場等の客席に係る承認申請	14	1	2	4	5	2	0
旅館, ホテル等適合通知書交付申請	14	9				4	1
旅行者等への回答書交付申請	57	28	4	2	12	7	4

消防用設備等着工届出等処理状況

(令和3年度)

区分	着工届出																	設置届出	検査済証交付
	合計	屋内消火栓設備	設置スプリンクラー	水噴霧消火設備	泡消火設備	消火活性ガス	消火ロゼン化物	粉末消火設備	屋外消火栓設備	自動火災報知設備	火災報知設備	消防機関へ通報する警報設備	ガス漏れ火災(固定式)	金属製避難はしご	救助袋	緩降機	特殊消防用設備等		
合計	1,177	77	200	0	6	10	4	40	12	662	57	2	58	3	14	0	32	2524	400
青葉	494	28	137		4	9	1	18	3	235	21		17	1	7		13	1114	124
宮城野	216	13	26		2		2	12	6	128	4		11	1	2		9	453	73
若林	147	10	4			1		2		102	7		16				5	329	79
太白	168	15	16				1	4	3	98	12	2	11	1	1		4	282	63
泉	114	8	15					4		72	8		3		4			280	53
宮城	38	3	2							27	5						1	66	8

危険物施設の状況

危険物保安監督者選任状況

(令和4年4月1日現在)

区 分	合 計	製 造 所	貯 蔵 所						取 扱 所			
			屋 内 貯 蔵 所	屋 外 タン ク 貯 蔵 所	屋 内 タン ク 貯 蔵 所	地 下 タン ク 貯 蔵 所	簡 易 タン ク 貯 蔵 所	屋 外 貯 蔵 所	給 油 取 扱 所	販 売 取 扱 所	一 般 取 扱 所	移 送 取 扱 所
合 計	895	8	236	163	0	38	6	2	324	4	112	2
青 葉	79		30			9			29	3	8	
宮城野	409	6	111	117		9			114	1	49	2
若 林	136		50	13		8	1	2	46		16	
太 白	88		12	5		3	2		51		15	
泉	104		18	5		7	2		59		13	
宮 城	79	2	15	23		2	1		25		11	

予防規程認可状況

(令和4年4月1日現在)

区 分	合 計	製 造 所	貯 蔵 所			取 扱 所		
			屋 内 貯 蔵 所	屋 外 タン ク 貯 蔵 所	屋 外 貯 蔵 所	給 油 取 扱 所	一 般 取 扱 所	移 送 取 扱 所
合 計	348	8	3	82	1	185	67	2
青 葉	28					25	3	
宮城野	150	6	1	71		40	30	2
若 林	40		1	1	1	28	9	
太 白	48					39	9	
泉	48		1			37	10	
宮 城	34	2		10		16	6	

危険物関係事務処理状況

危険物関係申請・届出状況

(令和3年度)

区 分	合 計	局	青 葉	宮城野	若 林	太 白	泉	宮 城
合 計	1,262	976	46	112	38	34	37	19
仮貯蔵（仮取扱）承認申請	25	25						
設 置 許 可 申 請	29	29						
変 更 許 可 申 請	113	113						
仮 使 用 承 認 申 請	56	56						
設 置 完 成 検 査 申 請	29	29						
変 更 完 成 検 査 申 請	105	105						
完 成 検 査 前 検 査	水 張 検 査 申 請	26	26					
	水 圧 検 査 申 請	11	11					
	基 礎 ・ 地 盤 検 査 申 請							
	溶 接 部 検 査 申 請	2	2					
予 防 規 程 認 可 申 請	20	20						
保 安 検 査 申 請	4	4						
許 可 書 再 交 付 申 請								
讓 渡 引 渡 届 出	26	26						
品 名 ・ 数 量 ・ 倍 数 変 更 届 出	23	23						
廃 止 届 出	87	42	9	15	10	5	3	3
保 安 監 督 者 選 解 任 届 出	153	26	8	53	17	21	19	9
災 害 発 生 届 出	5	5						
名 称 等 変 更 届 出	213	101	28	44	11	7	15	7
軽 微 な 変 更 事 項 届 出	288	288						
火 気 使 用 工 事 届 出	7	7						
取 止 め 届 出	2	2						
管 理 等 委 任 届 出	13	13						
地 下 貯 蔵 タ ン ク 等 計 画 届 出	1		1					
そ の 他	24	23				1		

火薬類取締法関係事務処理状況

火薬類取締法関係申請・届出状況

(令和3年度)

	項 目	件数		項 目	件数
申 請 等	火薬類製造営業許可申請	0	届 出 等	定期自主検査結果報告	9
	完成検査申請	0		火薬類製造(取扱)保安責任者等選任(解任)届	8
	保安検査申請	5		火薬類共同使用許可申請	0
	火薬類販売営業許可申請	0		指定保安検査機関保安検査受検届	0
	火薬庫設置等許可申請	0		火薬類製造報告(年報)	1
	火薬庫完成検査	0		火薬類許可申請書等記載事項変更報告(届出)	1
	火薬類譲渡許可申請	0		火薬類特定施設(火薬庫)休止届	0
	火薬類譲受許可申請	7		火薬類製造(販売)営業廃止届	0
	火薬類輸入許可申請	0		火薬庫貯蔵火薬類等変更届	0
	火薬類譲受・消費許可申請(煙火の消費以外)	6		火薬類出納・販売報告(年報)	11
	火薬類消費許可申請(煙火の消費以外)	0		火薬類安定度試験結果報告書	0
	火薬類消費許可申請(煙火の消費)	32		火薬庫承継届	0
	計	50		火薬庫用途廃止届	0
	届 出 等	火薬類製造施設等変更許可申請		0	火薬庫外貯蔵所指示申請
火薬類製造施設火薬庫軽微変更届出		0	火薬類譲渡譲受許可証書換申請	0	
指定完成検査機関完成検査受検届出		0	火薬類譲渡譲受許可証再交付申請	0	
完成検査記録届出		0	火薬類消費報告	2	
危害予防規程(変更)認可申請		0	火薬類廃棄許可申請	1	
危害予防規程変更届出		0	火薬類譲渡・譲受許可証の返納	9	
保安教育計画(変更)認可申請		0	その他届出	1	
定期自主検査計画(変更)届		1	計	52	
合 計			合 計		102

公安委員会通報・意見聴取状況

(令和3年度)

項 目	件 数
火 薬 類 に 関 す る 通 報	44
火 薬 類 に 関 す る 聴 取	6
合 計	50

高圧ガス・液石ガス法関係事務処理状況

高圧ガス法関係申請・届出状況

(令和3年度)

申請			届出		
	項 目	件数		項 目	件数
申 請	高圧ガス製造許可申請	1	届 出 等	高圧ガス製造開始	1
	高圧ガス製造施設等変更許可申請	15		高圧ガス製造廃止届（第一種）	2
	高圧ガス製造完成検査申請	13		高圧ガス製造廃止届（第二種）	26
	第一種貯蔵所設置許可申請	0		貯蔵所廃止届（第一種）	1
	第一種貯蔵所位置等変更許可申請	0		貯蔵所廃止届（第二種）	1
	第一種貯蔵所完成検査申請	0		高圧ガス販売事業所廃止届	20
	保安検査申請	7		輸入検査受検届書の受理	0
	容器検査申請	0		輸入検査結果報告書の受理	0
	高圧ガスの種類又は圧力変更申請	0		特定高圧ガス消費届	1
	附属品検査申請	0		特定高圧ガス消費者承継届	0
	容器検査所登録申請	3		特定高圧ガス消費施設等変更届	1
	容器検査所登録更新申請	5		特定高圧ガス消費廃止届	0
	輸入検査申請	0		危害予防規程届	1
	計	44		危害予防規程届（変更）	6
届 出 等	高圧ガス製造事業届, 高圧ガス製造届	50	保安統括者, 販売主任者, 取扱主任者等の選解任届	65	
	製造事業承継届（第一種）	1	保安検査受検届	30	
	製造事業承継届（第二種）	7	保安検査結果報告書	38	
	高圧ガス製造施設軽微変更届	22	危険時の措置の届出	0	
	高圧ガス製造施設等変更届	17	完成検査記録届書, 保安検査記録届書	0	
	第一種貯蔵所承継届	0	特別充てん許可	0	
	第二種貯蔵所設置届	3	検査主任者届	4	
	第一種貯蔵所軽微変更届	0	容器・附属品規格不適合報告	0	
	第二種貯蔵所位置等変更届	5	容器検査所廃止届	3	
	完成検査受検届	4	報告徴収	0	
	完成検査結果報告	2	事故届	7	
	高圧ガス販売事業届	56	休止届	1	
	高圧ガス販売事業承継届	6	計	384	
	販売に係る高圧ガスの種類変更届	3	合 計	428	

液石ガス法関係申請・届出状況

(令和3年度)

	項 目	件 数
申 請 等	液化石油ガス販売事業登録申請	1
	液化石油ガス販売事業者登録簿謄本交付・閲覧請求	0
	保安機関認定申請	1
	一般消費者の数の増加認可申請	0
	保安機関認定更新申請	1
	液化石油ガス販売事業者認定申請	2
	貯蔵施設等設置許可申請	0
	貯蔵施設等変更許可申請	0
	貯蔵施設等完成検査申請	0
	充てん設備許可申請	1
	充てん設備変更許可申請	0
	充てん設備完成検査申請	1
	充てん設備保安検査申請	7
		計
届 出 等	登録行政庁変更届	0
	液化石油ガス販売所等変更届	20
	液化石油ガス販売事業承継届	0
	業務主任者等選任届	13
	業務主任者等解任届	11
	液化石油ガス販売事業廃止届	1
	一般消費者等の数の減少届	0
	保安業務規程認可申請	1
	保安業務規程変更認可申請	1
	認定行政庁変更届	0
	保安機関変更届	3
	保安業務廃止届	1
	保安機関承継届	0
	認定液化石油ガス販売事業者状況報告	0
	貯蔵施設等変更届（貯蔵施設）	0
	貯蔵施設等変更届（特定供給設備）	0
	貯蔵施設等完成検査受検届（貯蔵施設）	0
	貯蔵施設等完成検査受検届（特定供給設備）	0
	貯蔵施設等完成検査結果報告書（貯蔵施設）	0
	貯蔵施設等完成検査結果報告書（特定供給設備）	0
	充てん設備変更届	3
	充てん設備完成検査受検届	0
	充てん設備完成検査結果報告	0
	充てん設備保安検査受検届	6
	充てん設備保安検査結果報告	6
	報告徴収	0
	消防長官，消防長の要請	0
	規則第132条報告（販売事業者）	76
	規則第132条報告（保安機関）	73
	規則第132条報告（充てん事業者）	5
	液化石油ガス設備工事届出	31
	特定液化石油ガス工事事業開始届	4
	特定液化石油ガス工事事業変更届	16
特定液化石油ガス工事事業廃止届	4	
	計	275
	合 計	289

ガス事業法届出状況

(令和3年度)

項 目	件数
ガス事業に係る報告徴収	0
合 計	0

避難所・避難場所の概要

各区の指定避難所一覧

【青葉区】

(令和4年4月1日現在)

番号	名 称	所 在 地	収容可能人員(人)	
			避難場所	避難所
1	桜 丘 小 学 校	桜ヶ丘 8-1-1	7,000	871
2	中 山 中 学 校	中山 6-16-1	5,600	1,113
3	中 山 小 学 校	中山 1-6-1	4,900	1,154
4	北 仙 台 中 学 校	東勝山 2-31-1	7,200	889
5	台 原 小 学 校	台原 5-16-1	4,400	1,219
6	旭 丘 小 学 校	旭ヶ丘 3-27-1	3,700	1,014
7	荒 卷 小 学 校	荒卷神明町 21-1	3,600	889
8	国 見 小 学 校	国見 2-16-1	2,700	1,136
9	三 条 中 学 校	三条町 3-1	5,000	1,112
10	通 町 小 学 校	通町 1-1-1	1,400	965
11	小 松 島 小 学 校	小松島 2-1-1	4,000	1,172
12	八 幡 小 学 校	八幡 2-9-1	4,000	1,181
13	木 町 通 小 学 校	木町通 1-7-36	2,600	1,149
14	上 杉 山 中 学 校	上杉 6-7-1	5,600	1,376
15	五 城 中 学 校	東照宮 1-3-1	2,900	1,187
16	片 平 丁 小 学 校	片平 1-7-1	1,900	863
17	折 立 小 学 校	折立 4-2-1	3,400	778
18	川 平 小 学 校	川平 3-36-1	3,300	975
19	東 六 番 丁 小 学 校	宮町 1-2-1	2,200	1,008
20	北 六 番 丁 小 学 校	宮町 4-4-17	1,700	959
21	広 瀬 小 学 校	下愛子字二本松 40	4,800	1,406
22	広 瀬 中 学 校	愛子中央 1-9-1	14,000	1,537
23	上 愛 子 小 学 校	上愛子字白沢 14	5,400	666
24	旧 作 並 小 学 校	作並字北子原 6	1,700	627
25	旧 作 並 小 学 校 新 川 分 校	新川字北野尻 34	2,000	282
26	旧 大 倉 小 学 校	大倉字墓前 1	3,700	397
27	川 前 小 学 校	芋沢字赤坂 16	2,900	872
28	大 沢 小 学 校	芋沢字長坂 22	4,300	878
29	大 沢 中 学 校	赤坂 1-2-1	14,000	1,137
30	吉 成 小 学 校	吉成 1-12-2	5,500	774
31	吉 成 中 学 校	吉成 1-12-1	6,200	852
32	南 吉 成 小 学 校	南吉成 5-18-1	5,700	1,104
33	第 一 中 学 校	八幡 4-16-1	4,700	1,427
34	第 二 中 学 校	木町通 2-4-1	3,800	1,146
35	栗 生 小 学 校	栗生 6-6-1	4,100	1,253
36	上 杉 山 通 小 学 校	上杉 1-10-1	1,800	1,212
37	北 仙 台 小 学 校	東勝山 3-6-1	3,500	943
38	桜 丘 中 学 校	桜ヶ丘 8-2-1	10,600	989
39	立 町 小 学 校	立町 8-1	2,600	893
40	五 橋 中 学 校	五橋 2-2-1	3,400	1,406
41	台 原 中 学 校	台原 5-19-1	6,300	1,390
42	南 吉 成 中 学 校	南吉成 5-18-2	6,800	1,187

番号	名 称	所 在 地	収容可能人員(人)	
			避難場所	避 難 所
43	折立中学校	折立3-19-1	6,200	1,107
44	仙台高等学校	国見6-52-1	19,300	3,062
45	仙台青陵中等教育学校	国見ヶ丘7-144	8,800	2,430
46	東二番丁小学校	一番町2-1-4	1,500	707
47	広陵中学校	熊ヶ根字石積1-2	4,300	805
48	愛子小学校	上愛子字新宮前1	2,700	1,349
49	錦ヶ丘小学校	錦ヶ丘7-28-1	4,200	1,559
50	錦ヶ丘中学校	錦ヶ丘1-1-17	5,100	1,504

【宮城野区】

番号	名 称	所 在 地	収容可能人員(人)	
			避難場所	避 難 所
1	幸町小学校	幸町2-19-1	3,300	730
2	鶴ヶ谷中学校	鶴ヶ谷5-24	10,100	925
3	東仙台中学校	東仙台2-16-1	3,400	1,290
4	榴ヶ岡小学校	榴ヶ岡103-2	2,500	1,305
5	仙台工業高等学校	東宮城野3-1	12,500	3,040
6	燕沢小学校	燕沢東3-8-1	3,300	801
7	新田小学校	新田4-30-1	4,000	1,721
8	岩切小学校	岩切字今市東1-2	3,400	1,669
9	岩切中学校	岩切字三所南23-2	5,800	1,322
10	高砂小学校	福田町1-11-1	4,600	1,319
11	福室小学校	福室5-16-1	4,600	1,202
12	中野栄小学校	栄3-12-1	4,500	1,027
13	岡田小学校	岡田字北在家67	3,700	799
14	柊江小学校	柊江15-1	2,700	836
15	鶴巻小学校	鶴巻1-15-1	5,000	1,042
16	田子小学校	田子2-1-1	6,200	1,097
17	幸町南小学校	幸町5-2-1	5,100	946
18	宮城野小学校	東宮城野2-1	3,400	1,372
19	宮城野中学校	五輪1-4-25	3,400	1,583
20	仙台大志高等学校	五輪1-4-10	—	1,397
21	東華中学校	宮城野2-14-27	6,300	1,229
22	東宮城野小学校	東宮城野5-1	1,900	790
23	原町小学校	原町2-6-1	2,000	1,194
24	東仙台小学校	東仙台5-26-1	2,300	1,106
25	幸町中学校	幸町1-15-1	5,500	1,307
26	西山小学校	燕沢2-23-1	3,000	951
27	西山中学校	燕沢2-21-1	4,100	1,206
28	鶴ヶ谷小学校	鶴ヶ谷3-17	7,800	980
29	鶴ヶ谷東小学校	鶴ヶ谷6-2	3,700	683
30	中野中学校	中野字高橋前65	4,800	1,362
31	田子中学校	田子2-12-1	5,700	1,139
32	高砂中学校	白鳥1-32-1	7,700	1,484
33	高砂市民センター	高砂1-24-9	—	765
34	※岩切東コミュニティ・センター	岩切字青津目137-8	—	396

※ 岩切東コミュニティ・センターは七北田川の浸水想定区域内で平屋建てのため、大雨時は開設しません

【若林区】

番号	名 称	所 在 地	収容可能人員(人)	
			避難場所	避 難 所
1	荒 町 小 学 校	荒町 86	2,200	976
2	連 坊 小 路 小 学 校	連坊 1-7-27	3,300	1,017
3	大 和 小 学 校	大和町 3-16-1	2,400	1,312
4	遠 見 塚 小 学 校	遠見塚 1-22-1	4,000	1,008
5	古 城 小 学 校	古城 2-1-1	4,700	848
6	七 郷 小 学 校	荒井 3-17-1	3,600	1,399
7	冲 野 小 学 校	冲野 3-20-1	3,500	927
8	六 郷 小 学 校	六郷 11-11	2,400	1,475
9	蒲 町 小 学 校	蒲町 41-1	5,200	1,177
10	南 小 泉 小 学 校	一本杉町 17-10	3,300	1,002
11	南 小 泉 中 学 校	一本杉町 2-1	3,500	1,100
12	六 郷 中 学 校	六郷 13-1	5,200	1,165
13	七 郷 中 学 校	荒井 8-1-1	5,200	1,264
14	冲 野 中 学 校	冲野 2-29-50	5,800	1,164
15	冲 野 東 小 学 校	冲野字高野南 89	4,900	905
16	南 材 木 町 小 学 校	南材木町 84	2,800	1,096
17	八 軒 中 学 校	南小泉字八軒小路 9-1	2,500	1,540
18	若 林 小 学 校	若林 4-3-1	3,100	1,028
19	蒲 町 中 学 校	蒲町 9-1	5,700	1,211
20	荒 井 小 学 校	伊在 3-2-1	4,800	1,236

【太白区】

番号	名 称	所 在 地	収容可能人員(人)	
			避難場所	避 難 所
1	向 山 小 学 校	向山 3-19-1	5,900	936
2	愛 宕 中 学 校	萩ヶ丘 9-1	6,300	930
3	大 野 田 小 学 校	大野田 5-27-2	4,000	1,277
4	郡 山 中 学 校	郡山 5-10-1	5,700	1,399
5	八 本 松 小 学 校	八本松 1-16-1	2,500	780
6	長 町 中 学 校	鹿野 1-8-1	3,500	1,653
7	西 多 賀 小 学 校	西多賀 2-3-1	3,300	1,169
8	八 木 山 小 学 校	八木山本町 1-40-1	7,400	1,178
9	※ 八 木 山 南 小 学 校	八木山南 5-3-2	3,400	785
10	芦 口 小 学 校	芦の口 1-1	3,200	784
11	金 剛 沢 小 学 校	金剛沢 1-1-1	2,300	914
12	山 田 中 学 校	山田北前町 36-1	3,700	943
13	太 白 小 学 校	太白 1-5-1	3,600	783
14	生 出 中 学 校	茂庭字中ノ瀬西 2-2	4,400	832
15	中 田 小 学 校	中田 4-1-1	6,400	999
16	四 郎 丸 小 学 校	四郎丸字吹上 6-3	4,600	1,154
17	袋 原 小 学 校	中田町字法地南 4-2	3,800	1,219
18	長 町 小 学 校	長町 4-6-1	3,600	1,553
19	鹿 野 小 学 校	鹿野 2-9-1	4,000	1,049
20	上 野 山 小 学 校	上野山 1-20-1	3,900	930
21	西 多 賀 中 学 校	西多賀 3-10-1	3,900	1,200

番号	名 称	所 在 地	収容可能人員(人)	
			避難場所	避難所
22	袋 原 中 学 校	袋原 4-27-1	4,600	1,206
23	郡 山 小 学 校	郡山字行新田 1-1	5,700	834
24	茂 庭 台 小 学 校	茂庭台 4-17-1	4,300	893
25	馬 場 小 学 校	秋保町馬場字町北 25	1,700	364
26	秋 保 小 学 校	秋保町長袋字町 15	2,900	655
27	※ 湯 元 小 学 校	秋保町湯向 29-3	4,400	717
28	秋 保 中 学 校	秋保町長袋字大原 45-5	4,300	936
29	東 四 郎 丸 小 学 校	四郎丸字昭北 1	5,900	905
30	西 中 田 小 学 校	西中田 7-7-1	4,500	1,174
31	長 町 南 小 学 校	長町 7-23-1	3,500	1,251
32	※ 旧 坪 沼 小 学 校	坪沼字長田中 9-1	1,200	551
33	富 沢 中 学 校	富沢 2-4-1	4,900	1,446
34	人 来 田 小 学 校	人来田 1-1-1	4,100	872
35	東 長 町 小 学 校	郡山 6-5-1	5,400	1,275
36	中 田 中 学 校	中田 5-15-1	5,400	1,597
37	八 木 山 中 学 校	八木山東 2-27-1	8,100	1,011
38	※ 人 来 田 中 学 校	人来田 1-35-1	7,400	1,003
39	生 出 小 学 校	茂庭字中ノ瀬西 5-2	3,000	591
40	茂 庭 台 中 学 校	茂庭台 5-3-1	6,600	1,032
41	赤石文化財収蔵庫(旧生出小学校赤石分校)	茂庭字合ノ沢南 31	2,800	455
42	柳 生 中 学 校	柳生 3-7-3	5,600	1,514
43	柳 生 小 学 校	柳生字台畑 100	4,100	1,319
44	富 沢 小 学 校	富沢字中河原 17-1	3,400	1,224

※ 八木山南小学校、湯元小学校、旧坪沼小学校、人来田中学校は、土砂災害警戒区域内に体育館があるため、大雨時は開設しません

【泉区】

番号	名 称	所 在 地	収容可能人員(人)	
			避難場所	避難所
1	根 白 石 小 学 校	根白石字杉下前 15	5,500	607
2	高 森 小 学 校	高森 3-1	5,200	684
3	将 監 小 学 校	将監 3-10-1	6,800	946
4	将 監 中 央 小 学 校	将監 10-3-1	6,200	1,145
5	向 陽 台 小 学 校	向陽台 5-6-12	5,800	1,298
6	七 北 田 小 学 校	七北田字東裏 90	4,700	1,432
7	七 北 田 中 学 校	七北田字東裏 100	8,700	1,473
8	松 森 小 学 校	鶴が丘 2-2	4,900	816
9	黒 松 小 学 校	黒松 3-11-1	4,600	1,291
10	※ 八 乙 女 中 学 校	旭丘堤 2-1-1	8,700	1,397
11	南 光 台 小 学 校	南光台 7-10-1	6,400	1,208
12	南 光 台 東 小 学 校	南光台東 2-16-1	5,400	875
13	南 光 台 中 学 校	南光台 7-24-1	5,500	1,258
14	泉 ケ 丘 小 学 校	明通 4-12-1	7,900	800
15	加 茂 小 学 校	加茂 4-3	7,100	1,203
16	八 乙 女 小 学 校	松森字不動 148	3,600	1,099
17	鶴 が 丘 小 学 校	鶴が丘 1-350	5,400	877
18	寺 岡 中 学 校	寺岡 2-13-1	9,200	1,199
19	南 中 山 小 学 校	南中山 2-24-14	6,800	1,129

番号	名 称	所 在 地	収容可能人員(人)	
			避難場所	避 難 所
20	虹 の 丘 小 学 校	虹の丘1-10-1	4,800	906
21	長 命 ケ 丘 中 学 校	長命ヶ丘2-11-1	5,600	1,060
22	加 茂 中 学 校	加茂3-1	4,800	1,269
23	館 小 学 校	館7-1-17	8,300	1,141
24	住 吉 台 小 学 校	住吉台西4-1-1	6,600	1,019
25	野 村 小 学 校	野村字東原前7	2,100	632
26	実 沢 小 学 校	実沢字一本橋20	2,800	583
27	福 岡 小 学 校	福岡字堰添10	3,900	628
28	高 森 中 学 校	高森6-2	8,600	1,171
29	泉 松 陵 小 学 校	松陵3-35	5,000	974
30	北 中 山 小 学 校	北中山2-27-5	5,200	1,037
31	桂 小 学 校	桂3-1-1	5,000	1,001
32	鶴 が 丘 中 学 校	鶴が丘2-1-1	6,100	1,087
33	松 陵 中 学 校	松陵5-32	5,300	986
34	南 光 台 東 中 学 校	南光台東3-1-1	7,000	1,117
35	向 陽 台 中 学 校	市名坂字天神沢38-4	9,600	1,357
36	将 監 東 中 学 校	将監3-2-15	5,400	1,274
37	将 監 中 学 校	将監9-12-1	4,600	1,445
38	将 監 西 小 学 校	将監10-29-1	4,400	817
39	高 森 東 小 学 校	高森7-1-1	4,300	901
40	長 命 ケ 丘 小 学 校	長命ヶ丘5-14-1	5,600	874
41	南 中 山 中 学 校	南中山2-26-1	6,400	1,294
42	寺 岡 小 学 校	寺岡2-14-1	6,200	1,300
43	住 吉 台 中 学 校	住吉台西4-1-2	5,800	1,213
44	根 白 石 中 学 校	根白石字東鹿野54	6,000	902
45	館 中 学 校	館6-17-1	4,500	1,110
46	仙 台 商 業 高 等 学 校	七北田字古内75	29,500	2,757
47	市 名 坂 小 学 校	市名坂字高玉1	3,300	1,249

※ 八乙女中学校は土砂災害警戒区域内に体育館があるため、大雨時は開設しません

コミュニティ防災センター等の概要

コミュニティ防災センター及び簡易型防災資機材倉庫の所在・施設概要一覧

コミュニティ防災センター：102 箇所	青葉区：25 箇所，宮城野区：19 箇所，若林区：12 箇所，太白区：27 箇所，泉区：19 箇所
簡易型防災資機材倉庫：30 箇所	青葉区：6 箇所，宮城野区：2 箇所，若林区：3 箇所，太白区：3 箇所，泉区：16 箇所

【青葉区】 コミュニティ防災センター 25 箇所

(令和4年4月1日現在)

番号	名称	所在地	開設年月	階数	延べ面積 (㎡)	うち倉庫 (㎡)	施設の概要
1	小松島	小松島四丁目7-1	昭和55.6	2/0	574.74	52.05	コミュニティ・センター， 防火水槽 100 ㎡
2	中山	中山三丁目13-1	56.5	2/0	1719.78	50.54	市民センター，老人憩の家， 児童館，防火水槽 40 ㎡
3	上杉	上杉四丁目1-45	56.12	3/0	1602.73	47.45	コミュニティ・センター， 老人憩の家，児童館， 防火水槽 100 ㎡
4	福沢	福沢町9-9	59.6	3/0	1998.66	39.90	市民センター，防火水槽 40 ㎡
5	国見	国見四丁目4-4	60.4	2/0	497.99	39.14	コミュニティ・センター， 老人憩の家，防火水槽 40 ㎡
6	桜ヶ丘	桜ヶ丘六丁目24-17	62.4	2/0	530.91	39.60	コミュニティ・センター， 老人憩の家
7	三本松	堤町三丁目23-1	62.4	1/0	1499.07	37.53	市民センター
8	通町	通町二丁目3-10	63.4	2/0	513.36	38.53	コミュニティ・センター， 老人憩の家
9	八幡	柏木二丁目3-50	63.4	2/0	510.15	39.55	コミュニティ・センター， 老人憩の家
10	片平	米ヶ袋一丁目1-35	平成元.4	3/0	2027.60	40.71	市民センター，児童館
11	大沢	芋沢字要害65	2.5	1/0	1245.60	46.68	市民センター，児童館，消防団 機械器具置場，防火水槽 40 ㎡
12	水の森	水の森四丁目1-1	2.9	3/0	3609.75	45.00	市民センター，児童館
13	落合	落合二丁目15-15	6.4	1/0	1284.45	40.00	市民センター，防火水槽 40 ㎡
14	川前	芋沢字谷津1	6.5	1/0	513.29	52.04	コミュニティ・センター， 老人憩の家，消防団機械器具置 場，防火水槽 40 ㎡
15	折立	折立三丁目20-1	7.4	3/0	1790.71	52.11	市民センター，児童館， 防火水槽 40 ㎡
16	吉成	国見ヶ丘二丁目2-1	8.4	2/0	1606.03	40.40	市民センター，児童館， 防火水槽 40 ㎡
17	川内	川内亀岡町63-1	9.1	1/0	506.89	37.13	コミュニティ・センター
18	南吉成	中山台一丁目10-5	10.4	1/0	623.45	40.00	コミュニティ・センター， 老人憩の家，防火水槽 40 ㎡
19	柏木	柏木三丁目3-1	10.4	1/0	1287.52	48.75	市民センター，防火水槽 40 ㎡
20	東六	錦町二丁目4-48	11.4	2/0	716.90	40.77	コミュニティ・センター， 防火水槽 40 ㎡
21	木町通	木町通一丁目7-36	16.4	6/0	3269.06	57.73	小学校，市民センター，児童館
22	荒巻	あけぼの町12-20	19.4	2/0	849.80	52.02	コミュニティ・センター，老人 憩の家，消防団機械器具置場
23	青葉区中央	一番町二丁目1-4	19.4	4/0	2145.72	128.62	小学校，市民センター，防災資機材庫 4 ㎡ コミュニティ消防センター
24	宮城西	熊ヶ根字石積47	24.7	2/0	1487.39	43.84	市民センター，防火水槽 40 ㎡
25	錦ヶ丘	錦ヶ丘七丁目2-3	27.4	1/0	1189.15	39.91	コミュニティ・センター， 児童館，防火水槽 40 ㎡

【青葉区】 簡易型防災資機材倉庫 6箇所

番号	名称	所在地	設置年月	面積 (㎡)	設置場所
1	愛子	下愛子字観音堂 5	平成 17.4	9.60	広瀬文化センター敷地内
2	川平	川平四丁目 7-10	18.4	6.70	川平コミュニティ・センター敷地内
3	貝森	貝ヶ森一丁目 4-6	19.2	9.52	貝森市民センター敷地内
4	大倉	大倉字墓前 1	19.2	9.52	旧大倉小学校敷地内
5	作並	作並字北子原 6	20.1	9.52	旧作並小学校敷地内
6	広瀬	下愛子字二本松 40	22.12	9.52	広瀬小学校敷地内

【宮城野区】 コミュニティ防災センター 19箇所

番号	名称	所在地	開設年月	階数	延べ面積 (㎡)	うち倉庫 (㎡)	施設の概要
1	岩切	岩切字三所南 88-2	昭和 57.1	3/0	1881.14	30.00	市民センター、老人憩の家
2	宮城野	萩野町二丁目 13-10	62.4	2/0	565.00	30.29	コミュニティ・センター、老人憩の家、防火水槽 40 m ³
3	鶴巻	福田町三丁目 1-20	平成 2.5	2/0	513.09	42.42	コミュニティ・センター、老人憩の家
4	東仙台	東仙台五丁目 32-17	2.5	2/0	522.51	50.58	コミュニティ・センター、老人憩の家、消防団機械器具置場
5	燕沢	燕沢東三丁目 9-2	4.4	1/0	499.45	42.75	コミュニティ・センター、老人憩の家
6	幸町	幸町三丁目 13-13	5.4	3/0	1756.90	42.00	市民センター、児童館、非常用飲料水貯水槽 100 m ³
7	高砂	高砂一丁目 24-9	6.5	2/0	1579.48	40.02	市民センター、児童館、老人福祉センター
8	原町	原町一丁目 3-54	6.4	3/0	853.91	52.26	コミュニティ・センター、老人憩の家、消防団機械器具置場、防火水槽 100 m ³
9	岡田	蒲生字雑子袋 3-14	7.1	1/0	498.02	41.04	コミュニティ・センター、老人憩の家
10	岩切東	岩切字青津目 137-8	9.1	1/0	817.64	50.40	コミュニティ・センター、老人憩の家、消防団機械器具置場、防火水槽 40 m ³
11	鶴ヶ谷東	鶴ヶ谷東一丁目 1-50	9.4	1/0	501.34	40.95	コミュニティ・センター、老人憩の家、防火水槽 40 m ³
12	田子	田子二丁目 4-25	11.8	2/0	1954.49	52.00	市民センター、児童館、消防団機械器具置場、防火水槽 40 m ³
13	柘江	安養寺二丁目 2-1	12.4	1/0	1110.94	40.30	コミュニティ・センター、児童館、防火水槽 40 m ³
14	中野栄	栄三丁目 11-11	13.4	2/0	1102.88	40.52	コミュニティ・センター、児童館
15	福室	福室五丁目 9-36	15.3	2/0	1944.72	39.90	市民センター、児童館
16	新田	新田二丁目 11-30	18.4	2/0	463.68	50.62	コミュニティ・センター、老人憩の家、消防団機械器具置場、水防倉庫、防火水槽 40 m ³
17	幸町南	大梶 10-27	19.4	2/0	1200.84	43.33	コミュニティ・センター、児童館、防火水槽 40 m ³
18	鶴ヶ谷	鶴ヶ谷二丁目 1-7	28.4	2/1	1751.47	48.75	市民センター
19	西山	東仙台六丁目 17-1	28.4	1/0	806.02	40.28	コミュニティ・センター

【宮城野区】 簡易型防災資機材倉庫 2箇所

番号	名称	所在地	設置年月	面積 (㎡)	設置場所
1	榴ヶ岡	五輪一丁目3-1	平成 19.2	6.70	榴ヶ岡市民センター敷地内
2	東宮城野	東宮城野5-1	19.2	9.52	東宮城野小学校敷地内

【若林区】 コミュニティ防災センター 12箇所

番号	名称	所在地	開設年月	階数	延べ面積 (㎡)	うち倉庫 (㎡)	施設の概要
1	沖野	沖野三丁目30-1	昭和 55.5	2/0	696.96	80.50	コミュニティ・センター、防火水槽 100 m ³
2	連坊	連坊一丁目7-15	56.4	2/0	559.70	45.24	コミュニティ・センター、老人憩の家
3	七郷	荒井三丁目7-2	58.4	3/0	1,927.09	49.68	市民センター、消防団機械器具置場、防火水槽 40 m ³
4	南材	南小泉字八軒小路5-4	59.4	2/0	559.35	30.09	コミュニティ・センター、老人憩の家
5	大和	大和町二丁目9-15	63.4	2/0	512.55	39.19	コミュニティ・センター、老人憩の家、防火水槽 40 m ³
6	若林	若林三丁目15-20	平成 3.4	2/0	1624.03	51.30	市民センター、児童館、消防団機械器具置場、防火水槽 40 m ³
7	蒲町	蒲町 32-18	6.4	2/0	517.10	52.00	コミュニティ・センター、老人憩の家、消防団機械器具置場、防火水槽 40 m ³
8	遠見塚	遠見塚一丁目14-20	8.4	1/0	773.32	40.15	コミュニティ・センター、老人憩の家、児童館
9	木ノ下	木ノ下一丁目23-23	8.4	1/0	162.23	52.04	コミュニティ・センター、消防団機械器具置場、(連坊コミュニティ・センター別館)
10	東六郷	二木字山王77-2	9.2	2/0	431.80	倉庫なし	二木津波避難施設内に資機材を配備、防火水槽 40 m ³
11	古城	古城一丁目1-15	11.12	1/0	1101.93	40.95	コミュニティ・センター、児童館、防火水槽 40 m ³
12	荒町	荒町 86-2	22.2	3/0	2234.78	43.06	市民センター、児童館

【若林区】 簡易型防災資機材倉庫 3箇所

番号	名称	所在地	設置年月	面積 (㎡)	設置場所
1	南小泉	南小泉一丁目1-1	平成 17.4	9.60	若林区文化センター敷地内
2	六郷	今泉一丁目3-19	18.4	9.52	六郷市民センター敷地内
3	沖野東	沖野七丁目34-43	18.4	6.70	沖野市民センター敷地内

【太白区】 コミュニティ防災センター 27箇所

番号	名称	所在地	開設年月	階数	延べ面積 (㎡)	うち倉庫 (㎡)	施設の概要
1	中田	中田四丁目1-5	昭和56.4	2/0	1721.91	80.06	市民センター
2	向山	萩ヶ丘9-1	58.4	1/0	554.95	50.30	コミュニティ・センター, 老人憩の家, 防火水槽 40 m ³
3	八本松	八本松二丁目4-20	60.5	2/0	1495.44	30.00	市民センター
4	西中田	西中田七丁目6-24	61.4	2/0	531.39	30.00	コミュニティ・センター
5	八木山	八木山本町一丁目43	62.4	4/0	1587.38	33.34	市民センター
6	山田	山田北前町13-1	62.4	2/0	1496.89	40.04	市民センター
7	茂庭台	茂庭台四丁目1-10	63.4	2/0	1495.55	38.58	市民センター, 児童館
8	東中田	四郎丸字吹上51	平成元.4	2/0	1619.96	52.05	市民センター, 児童館, 消防団機械器具置場
9	郡山	郡山五丁目7-1	3.5	1/0	510.00	54.01	コミュニティ・センター, 老人憩の家
10	太白	山田自由ヶ丘27-21	4.3	2/0	518.30	43.25	コミュニティ・センター, 老人憩の家
11	袋原	東中田五丁目13-11	6.3	2/0	512.58	52.20	コミュニティ・センター, 老人憩の家, 消防団機械器具 置場
12	芦の口	芦の口4-1	7.5	2/0	513.81	41.38	コミュニティ・センター, 老人憩の家, 防火水槽 40 m ³
13	人来田	人来田二丁目1-20	7.4	1/0	512.18	52.63	コミュニティ・センター, 老人憩の家
14	大野田 別館	大野田三丁目8-1	7.4	1/0	167.67	45.36	コミュニティ・センター, 消防団機械器具置場
15	柳生	柳生七丁目20-7	9.4	2/0	1633.01	52.70	市民センター, 児童館, 消防団機械器具置場
16	金剛沢	金剛沢一丁目7-1	9.4	1/0	499.90	40.00	コミュニティ・センター, 老人憩の家, 防火水槽 40 m ³
17	長町南	長町南一丁目6-15	9.5	1/0	765.91	43.29	コミュニティ・センター, 老人憩の家, 児童館
18	東郡山	郡山字行新田9-5	11.8	2/0	1636.07	37.82	コミュニティ・センター, 児童館, 老人福祉センター, 防火水槽 40 m ³
19	坪沼	坪沼字長田中9-1	11.12	1/0	542.51	41.90	コミュニティ・センター
20	八木山南	鉤取三丁目13-1	12.1	1/0	1231.12	45.36	コミュニティ・センター, 児童館
21	長町	長町二丁目13-36	13.4	2/0	770.18	39.56	コミュニティ・センター 防火水槽 40 m ³
22	富沢	富沢南一丁目18-10	13.11	2/0	1839.30	38.90	市民センター
23	東四郎丸	四郎丸字大宮26-10	17.4	1/0	1158.80	40.78	コミュニティ・センター, 児童館, 水防倉庫
24	緑ヶ丘	緑ヶ丘三丁目9-19	20.5	1/0	465.55	45.36	コミュニティ・センター, 老人憩いの家, 防火水槽 40 m ³
25	大野田	大野田五丁目23-5	23.5	2/0	788.14	44.10	コミュニティ・センター, 老人福祉センター児童館
26	秋保	秋保町長袋字大原160-2	27.4	1/0	—	25.94	秋保消防団長袋分団コミュニ ティ消防センター敷地内, 防火水槽 40 m ³
27	西多賀	西多賀三丁目6-8	30.11	3/0	1944.16	40.95	市民センター, 児童館, 防火水槽 40 m ³

【太白区】 簡易型防災資機材倉庫 3箇所

番号	名称	所在地	設置年月	面積 (㎡)	設置場所
1	生 出	茂庭字中ノ瀬西 5-2	平成 17.4	9.60	生出小学校敷地内
2	湯 元	秋保町湯元字湯向 2-20	19.2	9.52	湯元市民センター敷地内
3	馬 場	秋保町馬場字竹林 45-1	19.2	9.52	馬場市民センター敷地内

【泉 区】 コミュニティ防災センター 19箇所

番号	名称	所在地	開設年月	階数	延べ面積 (㎡)	うち倉庫 (㎡)	施設の概要
1	泉ヶ丘	泉ヶ丘三丁目 1-26	平成元.4	2 / 0	479.96	36.98	コミュニティ・センター
2	虹の丘	虹の丘一丁目 9-4	2.5	1 / 0	454.61	40.02	コミュニティ・センター
3	館	館七丁目 1-10	3.4	1 / 0	439.97	39.71	コミュニティ・センター
4	七北田	七北田字東裏 37	4.4	2 / 0	440.00	40.00	コミュニティ・センター 防火水槽 40 m ³
5	北中山	北中山一丁目 18-11	5.4	1 / 0	441.97	40.18	コミュニティ・センター
6	住吉台	住吉台西四丁目 2-4	6.4	1 / 0	440.99	40.18	コミュニティ・センター, 防火水槽 40 m ³
7	南光台東	南光台東二丁目 28-15	7.4	1 / 0	441.28	40.00	コミュニティ・センター, 防火水槽 40 m ³
8	松 森	松森字城前 9-2	12.1	2 / 0	1970.08	39.90	市民センター
9	向陽台	向陽台五丁目 21-41	12.4	1 / 0	499.85	41.80	コミュニティ・センター
10	高 森	高森一丁目 1-195	12.4	1 / 0	799.75	40.09	コミュニティ・センター
11	泉松陵	松陵三丁目 28-3	12.4	1 / 0	797.50	41.10	コミュニティ・センター
12	桂	桂三丁目 19-1	13.12	2 / 0	2268.05	41.01	市民センター, 児童センター
13	野 村	野村字新馬場屋敷 22-2	14.4	2 / 0	741.43	47.40	コミュニティ・センター (倉庫別棟)
14	将監西	将監十三丁目 20-1	15.7	1 / 0	799.97	40.77	コミュニティ・センター
15	南中山	南中山二丁目 24-12	15.11	2 / 0	1579.66	47.74	市民センター
16	泉区中央	市名坂字東裏 53	16.1	2 / 0	2138.54	38.64	市民センター, 泉・ふるさと 生活ギャラリー
17	将監中央	将監殿四丁目 12-1	22.4	1 / 0	793.46	40.00	コミュニティ・センター
18	加 茂	加茂四丁目 2	25.4	2 / 0	1756.34	48.62	市民センター, 防火水槽 40 m ³
19	南光台	南光台七丁目 1-30	27.4	2 / 0	1761.55	40.50	市民センター

【泉 区】 簡易型防災資機材倉庫 16 箇所

番 号	名 称	所 在 地	設置年月	面積 (㎡)	設 置 場 所
1	長命ヶ丘	長命ヶ丘五丁目 14	平成 17.4	9.60	長命ヶ丘公園内
2	黒 松	黒松一丁目 33-40	18.4	6.70	黒松市民センター敷地内
3	鶴 が 丘	鶴が丘一丁目 37-1	19.2	9.52	鶴が丘コミュニティ・センター敷地内
4	松 陵	松陵五丁目 20-2	19.2	6.70	松陵市民センター敷地内
5	将 監	将監八丁目 2-1	19.2	6.70	将監市民センター敷地内
6	高 森 東	高森六丁目 1-2	19.2	6.70	高森市民センター敷地内
7	寺 岡	寺岡二丁目 14-4	19.2	6.70	寺岡市民センター敷地内
8	根 白 石	根白石字杉下前 24	19.4	9.52	根白石市民センター敷地内
9	実 沢	実沢字一本橋 1-28	20.1	9.52	実沢コミュニティ・センター敷地内
10	福 岡	福岡字堰添 49-1	20.1	9.52	福岡文化センター敷地内
11	八 乙 女	七北田字田中 1-2	20.4	6.70	八乙女コミュニティ・センター敷地内
12	紫 山	紫山四丁目 8-2	27.4	9.55	紫山四丁目公園敷地内
13	西 中 山	西中山一丁目 17-5	27.4	9.55	西中山中央集会所敷地内
14	上 谷 刈	上谷刈三丁目 10-21	27.4	9.55	上谷刈センター駐車場敷地内
15	明 石 南	明石南五丁目 2-3	27.4	9.55	明石南五丁目南公園敷地内
16	泉 中 東	市名坂櫛町 168 外	27.4	9.55	市名坂櫛町公園敷地内

消 防 団

年齢及び階級別消防団員数

(令和4年4月1日現在)

年齢別	小計	団長	副団長	分団長	副分団長	部長	班長	団員
18	1							1
19	16							16
20	16							16
21	27							27
22	21						2	19
23	17							17
24	9							9
25	15						1	14
26	8						1	7
27	9						1	8
28	8					1		7
29	15						5	10
30	26						4	22
31	28					1	5	22
32	14					1	2	11
33	27						8	19
34	35						11	24
35	34						6	28
36	34				1		5	28
37	42					2	9	31
38	43					5	10	28
39	43					3	6	34
40	53					9	14	30
41	60					5	17	38
42	69					6	23	40
43	68				1	13	15	39
44	67					11	26	30
45	65					13	20	32
46	87					20	24	43
47	69				1	17	28	23
48	80			1	1	27	19	32
49	73				6	16	23	28
50	62			2	1	18	24	17
51	63				2	17	23	21
52	55				5	23	16	11
53	41			1		11	17	12
54	47			3	4	16	13	11
55	49				4	22	15	8
56	49			4	1	17	18	9
57	43			3	8	15	9	8
58	40		1	2	1	18	13	5
59	41			4	7	17	7	6
60	46	1	1	3	7	17	14	3
61	38		1	5	7	15	6	4
62	29		1	7	2	12	4	3
63	37		3	6	4	13	6	5
64	25		1	10	2	7	2	3
65	11	2	1	6	2			
66	12	2	1	7	2			
67	2		2					
68	2	1	1					
69	1	1						
70								
合計	1,872	7	13	64	69	388	472	859
平均年齢	45.6	65.6	63.6	60.9	56.7	51.9	47.1	39.4

消防団員の表彰

(令和3年度)

区 分	累 計	計	青 葉 消防団	宮城野 消防団	若 林 消防団	太 白 消防団	泉 消防団	宮 城 消防団	秋 保 消防団
叙勲	214	9		1		3	1	1	3
褒章									
藍綬	2	0							
紺綬	4	0							
消防庁長官表彰									
功績章	1	0							
功労章	9	0							
永年勤続功労章	244	4	1			1		2	
宮城県知事表彰									
功労章	127	3		1	2				
永年勤続章	2,049	24	4	2	3	3	3	8	1
仙台市長表彰									
市政功労者	53	1	1						
感謝状	4,314	80	8	9	13	15	17	15	3
消防局長表彰									
永年勤続章	3,046	29	2	6	7	9	2	3	
日本消防協会長									
特別功労章	3	0							
功績章	113	2						1	1
精績章	244	3	1	1				1	
勤続章	1,348	12		2	1	5	1	1	2
宮城県消防協会長表彰									
功績章	1,596	13	1	3	1	3	3	2	
功労章	63	0							
永年勤続功労章	22,342	18	3	2	2	3		7	1
勤続章	3,542	27	2	6	7	7	2	3	
表彰状	6,525	65	7	3	17	11	14	9	4

消防団員の入退団状況

(令和3年度)

年齢区分	18 ～ 20 歳	21 ～ 25 歳	26 ～ 30 歳	31 ～ 35 歳	36 ～ 40 歳	41 ～ 45 歳	46 ～ 50 歳	51 ～ 55 歳	56 ～ 60 歳	61 ～ 65 歳	66 ～ 69 歳	70 歳 以上	合 計
入団者数	31	17	9	10	11	11	11	2	1	1	0	0	104
退団者数	9	24	4	5	8	14	19	13	12	32	9	1	150

消防団員の勤続年数

(令和4年4月1日現在)

勤続年数	5 年 未 満	5 ～ 10 年 未 満	10 ～ 15 年 未 満	15 ～ 20 年 未 満	20 ～ 25 年 未 満	25 ～ 30 年 未 満	30 ～ 35 年 未 満	35 ～ 40 年 未 満	40 年 以 上	合 計	平 均 勤 続 年 数
退団者数	42	23	10	17	19	15	11	7	6	150	15.5
現職団員数	456	430	301	285	179	106	65	30	20	1,872	12.3

消防団員報酬額

(令和4年4月1日現在)

区分	職務報酬額 (年額：円)	出場報酬 (1回当たり：円)	費用弁償 (円)
団 長	93,000	水火災等の防衛活動に従事した場合 ・従事した時間が8時間未満のとき 5,000 ・従事した時間が8時間以上のとき 8,000 その他の消防団活動に従事した場合 4,200	左欄活動に出場 1回につき 200
副 団 長	82,000		
分 団 長	57,000		
副 分 団 長	47,000		
部 長	37,000		
班 長	37,000		
団 員	36,500		

消防分団別人員及び装備等の配置状況

(令和4年4月1日現在)

区分	定員	現員	小型動力ポンプ積載車	消防用ホース (65mm)	受令機			IP無線機		トランシーバー	チェンソー	簡易救助資機材	機械器具置場	ホース乾燥塔
					据置型	携帯型	車載型	据置型	携帯型					
合計	2,344	1,872	117	1,221	117	124	117	7	248	635	117	117	117	98
青葉消防団	本部	10	6				1		1	2	5			
	中央	25	21	1	10	1	1	1		2	5	1	1	1
	片平	25	14	1	10	1	1	1		2	5	1	1	1
	青葉	25	16	1	10	1	1	1		2	5	1	1	1
	荒巻西	25	21	1	10	1	1	1		2	5	1	1	1
	荒巻東	25	20	1	10	1	1	1		2	5	1	1	1
	八幡	25	25	1	10	1	1	1		2	5	1	1	1
	国見	25	22	1	10	1	1	1		2	5	1	1	1
	小松島	25	21	1	10	1	1	1		2	5	1	1	1
	宮町	25	24	1	10	1	1	1		2	5	1	1	1
	折立	25	19	1	10	1	1	1		2	5	1	1	1
小計	260	209	10	100	10	11	10	1	22	55	10	10	10	5
宮城野消防団	本部	10	9				1		1	2	5			
	原町	30	24	1	11	1	1	1		2	5	1	1	1
	東仙台	35	28	2	22	2	2	2		4	10	2	2	2
	宮城野	25	24	1	11	1	1	1		2	5	1	1	1
	岩切	95	90	7	79	7	7	7		14	35	7	7	7
	高砂	100	86	7	80	7	7	7		14	35	7	7	7
	港	54	46	4	64	4	4	4		8	35	4	4	4
	幸町	25	15	1	11	1	1	1		2	5	1	1	1
小計	374	322	23	278	23	24	23	1	48	135	23	23	23	14
若林消防団	本部	10	7				1		1	2	5			
	連坊	30	19	2	20	2	2	2		4	10	2	2	2
	南小泉	35	25	2	20	2	2	2		4	10	2	2	2
	南材	35	33	2	20	2	2	2		4	10	2	2	2
	六郷	120	94	8	80	8	8	8		16	40	8	8	8
	七郷	120	101	7	70	7	7	7		14	35	7	7	7
	小計	350	279	21	210	21	22	21	1	44	110	21	21	21
太白消防団	本部	10	6				1		1	2	5			
	八木山	30	27	1	10	1	1	1		2	5	1	1	1
	長町	45	41	3	30	3	3	3		6	15	3	3	3
	郡山	35	24	1	10	1	1	1		2	5	1	1	1
	西多賀	45	34	1	10	1	1	1		2	5	1	1	1
	山田	30	24	1	10	1	1	1		2	5	1	1	1
	中田	55	47	3	30	3	3	3		6	15	3	3	3
	東中田	60	52	2	20	2	2	2		4	10	2	2	2
	生出	120	89	8	80	8	8	8		16	40	8	8	8
小計	430	344	20	200	20	21	20	1	42	105	20	20	20	18

(令和4年4月1日現在)

区 分	定員	現員	付小型積力ポンプ車	消防用ホース (65mm)	受令機			IP無線機		トランシーバー	チェンソー	簡易救助資機材	機械器具置場	ホース乾燥塔	
					据置型	携帯型	車載型	据置型	携帯型						
泉 消 防 団	本 部	10	8				1		1	2	5				
	七北田	30	24	1	10	1	1	1		2	5	1	1	1	1
	市名坂	30	27	1	10	1	1	1		2	5	1	1	1	1
	八乙女	30	27	1	10	1	1	1		2	5	1	1	1	1
	松 森	30	29	1	10	1	1	1		2	5	1	1	1	1
	大 沢	30	29	1	10	1	1	1		2	5	1	1	1	1
	野 村	30	24	1	10	1	1	1		2	5	1	1	1	1
	上谷刈	30	28	1	10	1	1	1		2	5	1	1	1	1
	南光台	30	26	1	13	1	1	1		2	5	1	1	1	1
	朴 沢	30	13	1	10	1	1	1		2	5	1	1	1	1
	福 岡	30	14	1	10	1	1	1		2	5	1	1	1	1
	根白石	30	20	1	10	1	1	1		2	5	1	1	1	1
	西田中	30	30	1	10	1	1	1		2	5	1	1	1	1
	小 角	30	20	1	10	1	1	1		2	5	1	1	1	1
実 沢	30	23	1	10	1	1	1		2	5	1	1	1	1	
小 計	430	342	14	143	14	15	14	1	30	75	14	14	14	14	
宮 城 消 防 団	本 部	25	17				1		1	2	5				
	作 並	40	26	3	30	3	3	3		6	15	3	3	3	3
	上愛子	60	35	5	50	5	5	5		10	25	5	5	5	5
	愛 子	50	37	2	20	2	2	2		4	10	2	2	2	2
	落 合	30	30	2	20	2	2	2		4	10	2	2	2	2
	芋 沢	70	64	4	40	4	4	4		8	20	4	4	4	4
	川 前	30	14	3	30	3	3	3		6	15	3	3	3	3
	大 倉	50	45	4	40	4	4	4		8	20	4	4	4	4
小 計	355	268	23	230	23	24	23	1	48	120	23	23	23	23	
秋 保 消 防 団	本 部	7	7				1		1	2	5				
	長 袋	30	11	1	10	1	1	1		2	5	1	1	1	1
	馬 場	30	22	2	20	2	2	2		4	10	2	2	2	2
	湯 元	30	30	1	10	1	1	1		2	5	1	1	1	1
	境 野	24	23	1	10	1	1	1		2	5	1	1	1	1
	野 中	24	15	1	10	1	1	1		2	5	1	1	1	1
小 計	145	108	6	60	6	7	6	1	14	35	6	6	6	6	

東日本大震災への対応状況

1 地震・津波概要（仙台市災害対策本部作成「東日本大震災における本市の被害状況等」より）

発生日時 平成23年3月11日14:46

震央地名 三陸沖（北緯38度06.2分，東経142度51.6分）

震源の深さ 約24km

規模 マグニチュード9.0（Mw）

市内最大震度 震度6強（宮城野区）

津波 3月11日 14:49 太平洋沿岸に大津波警報発表（気象庁）

※痕跡等から推定した津波の高さ（仙台港）：7.1m（気象庁） 到達時刻：不明

発生日時 平成23年4月7日 23:32

震央地名 宮城県沖（北緯38度12.2分，東経141度55.2分）

震源の深さ 66km

規模 マグニチュード7.2（Mjma）

市内最大震度 震度6強（宮城野区）

津波 4月7日 23:34 宮城県に津波警報発表（気象庁）

2 被害情報等（仙台市災害対策本部作成「東日本大震災における本市の被害状況等」より）

人的被害（令和4年3月1日現在）

死者：904名（仙台市内で死亡が確認された方） 行方不明者：27名

負傷者：重傷276名（7名） 軽傷2,029名（104名）

※（ ）内は余震による内数

建物被害（令和4年3月1日現在）

全壊：30,034棟 大規模半壊：27,016棟 半壊：82,593棟 一部損壊：116,046棟

3 消防局対応状況

非常配備の発令状況等

3月11日 14:46 消防局四次配備

5月9日 17:00 消防局一次配備に切り替え

6月11日 17:00 消防局警戒態勢の強化（第一警戒態勢）に切り替え

8月31日 17:00 消防局情報連絡体制の強化に切り替え

平成25年3月31日 消防局情報連絡体制の強化を解除

避難の勧告・指示等

3月11日 14:49 津波警報（大津波）発表に伴い，津波警戒区域に避難指示（～3月13日7:30）

3月13日 7:30 J X日鉱日石エネルギー(株)仙台製油所火災（多賀城市域）に伴い，製油所を中心とした半径2km内に避難指示（～3月15日15:00）

3月16日 14:00 全農エネルギー(株)仙台石油基地危険物漏洩に伴い，火災警戒区域を設定（～3月25日15:30）

3月19日 11:07 J X日鉱日石エネルギー(株)仙台製油所危険物漏洩に伴い，火災警戒区域を設定（～7月8日10:00）

主な活動状況等

① 消防活動の概要

- 3月11日 避難広報及び誘導活動，救助活動，火災等災害対応を実施
津波被害区域の検索救助活動実施
- 3月12日 0：18～ 宮城野区中野小学校周辺火災に消防ヘリ消火活動
- 3月12日 道路啓開を実施し，地上と上空から中野小学校に避難した約400人を救出
- 3月14日～29日 幹線道路及び主要施設への災害対応に係る道路啓開実施
- 3月15日 J X日鉱日石エネルギー(株)仙台製油所火災対応（多賀城市域）
- 3月16日・17日 全農エネルギー(株)仙台石油基地の危険物漏洩対応
- 3月18日～20日 J F E 条鋼・東邦運輸倉庫他火災鎮滅
- 3月19日・20日 J X日鉱日石エネルギー(株)仙台製油所危険物漏洩対応

【救助活動・行方不明者捜索活動状況】

職員延べ 13,431名 団員延べ 3,928名 / 救助人員 899人 検索 362体

【消防ヘリコプターによる救助人員】

424人（仙台市消防ヘリ168人・札幌市消防ヘリ236人・東京消防庁ヘリ20人）

② 119番受付状況

3月11日から3月17日（発災当日から1週間）

受付総件数 7,502件 ピーク時 3月12日 1,566件（55秒に1件）

③ 協定締結団体等との連携による活動状況等

宮城県解体工事業協同組合，(株)仙台建設業協会，(社)ジャパンケネルクラブ公認(有)犬の学校など，協定締結団体との連携による重機や災害救助犬による検索救助活動を実施

④ 地震・津波に起因する災害出場状況

火災	救助	ガス漏れ	危険物漏洩	自然災害
39 (3)	299 (17)	113 (52)	46 (22)	225 (47)

※ () 内は4月7日以降の余震に起因するもの

※ 火災は発生件数

⑤ 救急隊活動状況

3月11日から3月17日（発災当日から1週間）


救急出場総件数 1,684件 ピーク時 3月12日 307件

令和4年版仙台市消防概況

発行年月 令和4年7月

編集・発行 仙台市消防局総務部管理課

〒981-0914 仙台市青葉区堤通雨宮町2番15号
電話 (022) 234-1111



仙台市消防局
SENDAI CITY FIRE BUREAU