

新型コロナウイルス感染症 仙台市月報 8月分

(令和3年8月1日～令和3年8月31日)

令和3年9月9日

仙台市感染制御地域支援チーム

仙台市保健所

8月の仙台市感染状況のまとめ①（令和3年9月9日）

（令和3年8月1日～令和3年8月31日）

- 8月の新規陽性者数は**2,938人**と、7月と比較すると**約6倍**となっています。診断日別陽性者数の7日間移動平均は、3月のピーク（94.7人）を超えて、8月22日に**142.9人の最大値**となり、そこから減少傾向で推移しています。（表1、図1）
- 8月中のクラスターの発生は**16件**と、**多数**発生しています。（表2）
- 8月に発生したクラスター発生施設等への滞在履歴があり、8月に陽性と診断された方について、施設の業種を見ると、**学校(保育園を含む)、その他、事業所が大きな割合を占めています。**（図5）



8月は、7月に比べて陽性者数が**急増**し、変異株による感染再拡大が起こっている状況です。9月の週報にございます**「仙台市感染制御地域支援チームからのコメント」**をお読みください。

8月の仙台市感染状況のまとめ②（令和3年9月9日）

（令和3年8月1日～令和3年8月31日）

- 陽性者との濃厚接触があり、その後陽性と診断された方については、**同居家族からの感染が68%**、次いで**会食が13%**でした。7月に引き続き、同居家族からの感染の割合が高いことから、**家庭内への持ち込みからの感染**が考えられます。（図4）



家庭内での感染が多数確認されていますので、同居の方やご家族に知っていただきたいことをまとめている「[新型コロナウイルス感染症予防ハンドブック（自宅療養をする方へ）](#)」をご覧ください。家庭内へ持ち込まないためにも、「**マスクの正しい着用**」や「**手洗い**」等、基本的な感染予防対策を**今一度見直し**しましょう。

表 1

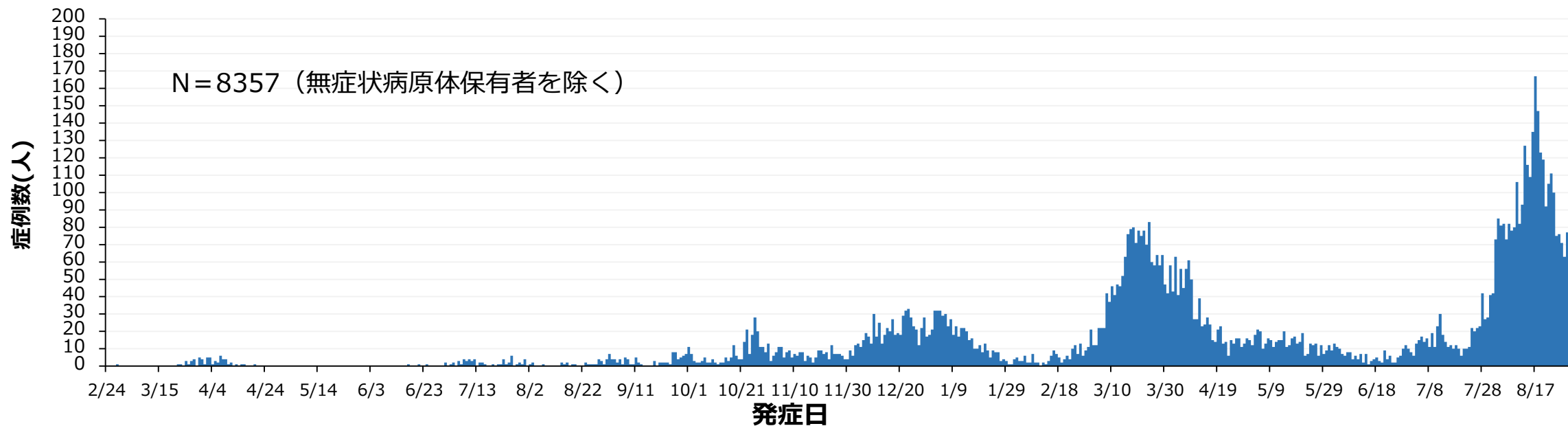
新規陽性者数の令和3年7月分と令和3年8月分の比較

区分	感染状況指標	7月分 (令和3年7月1日 ～7月31日)	8月分 (令和3年8月1日 ～8月31日)
感染の 状況	① 1か月の総陽性者数 (人)	509	2,938
	② 今月／先月の 陽性者数比 (%)	248.2	577.2

図1

仙台市流行曲線（令和2年2月24日～令和3年8月31日）

発症日別



診断日別

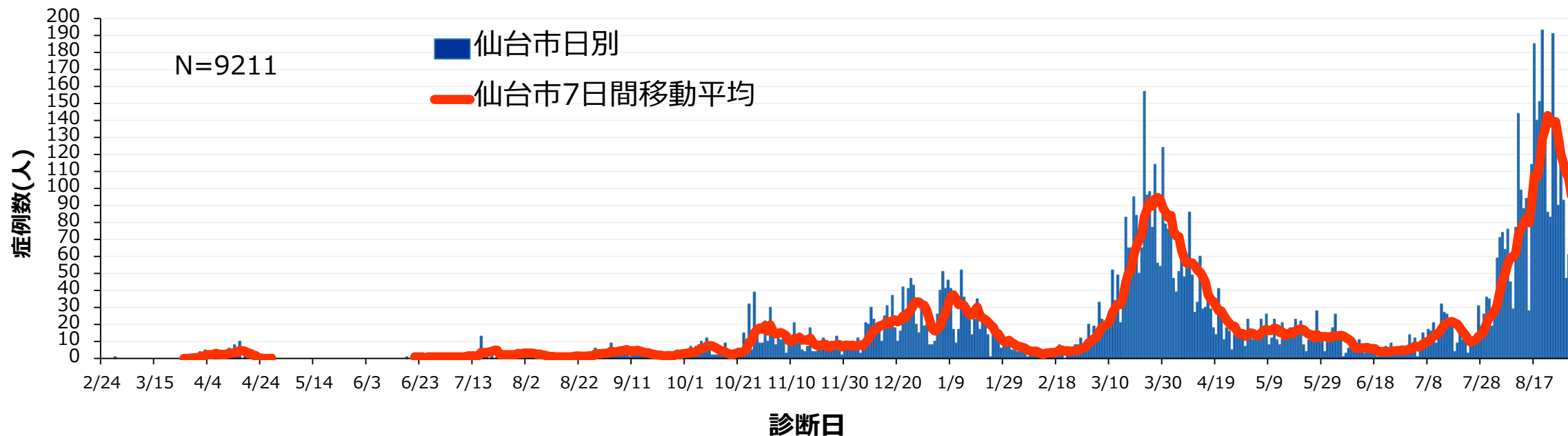


図 2

検査陽性者の療養状況（公表日の状況） （令和3年8月1日～令和3年8月31日）

新型コロナウイルス感染症患者の入院状況別人数（8/1～8/31）

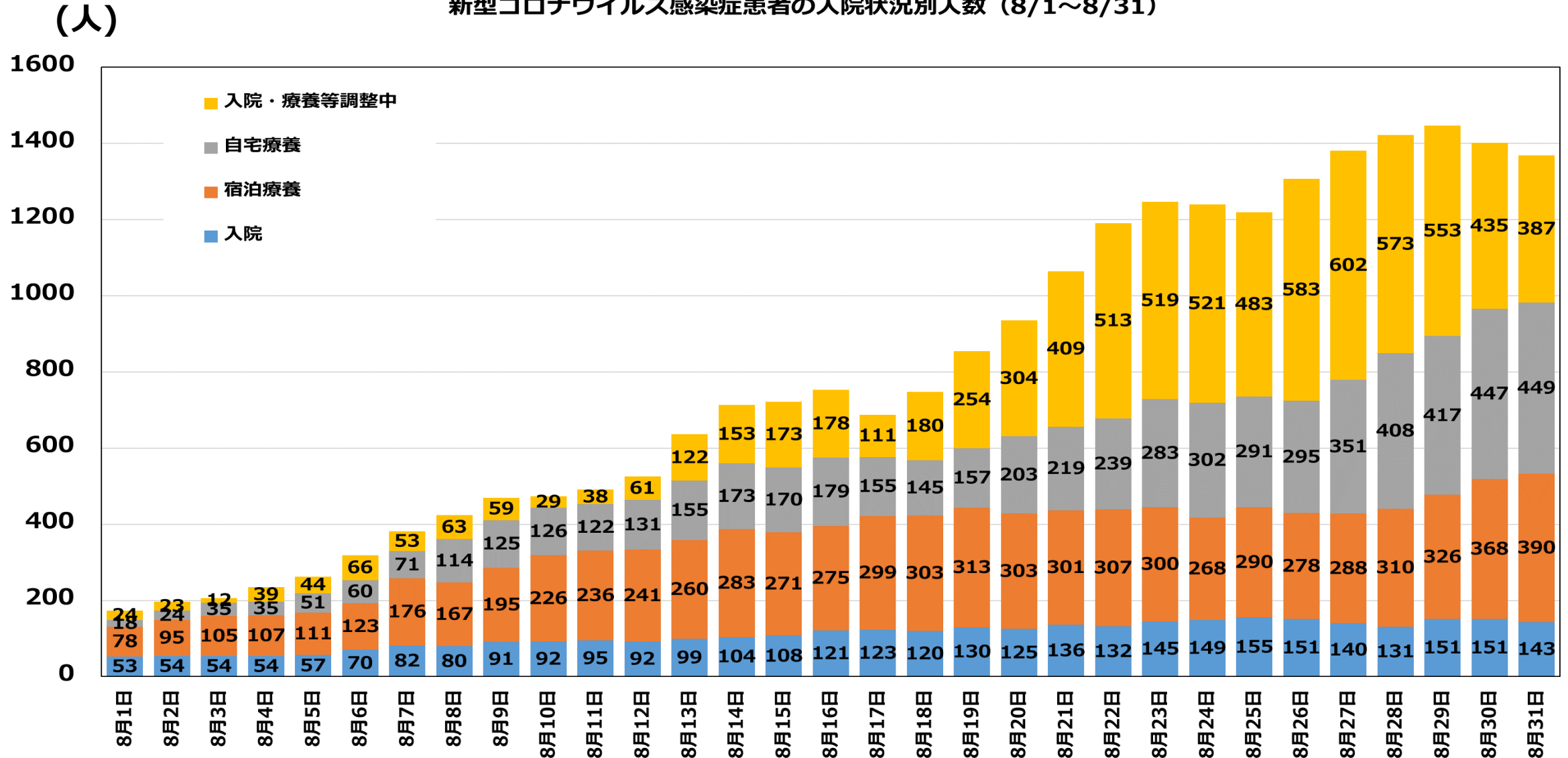
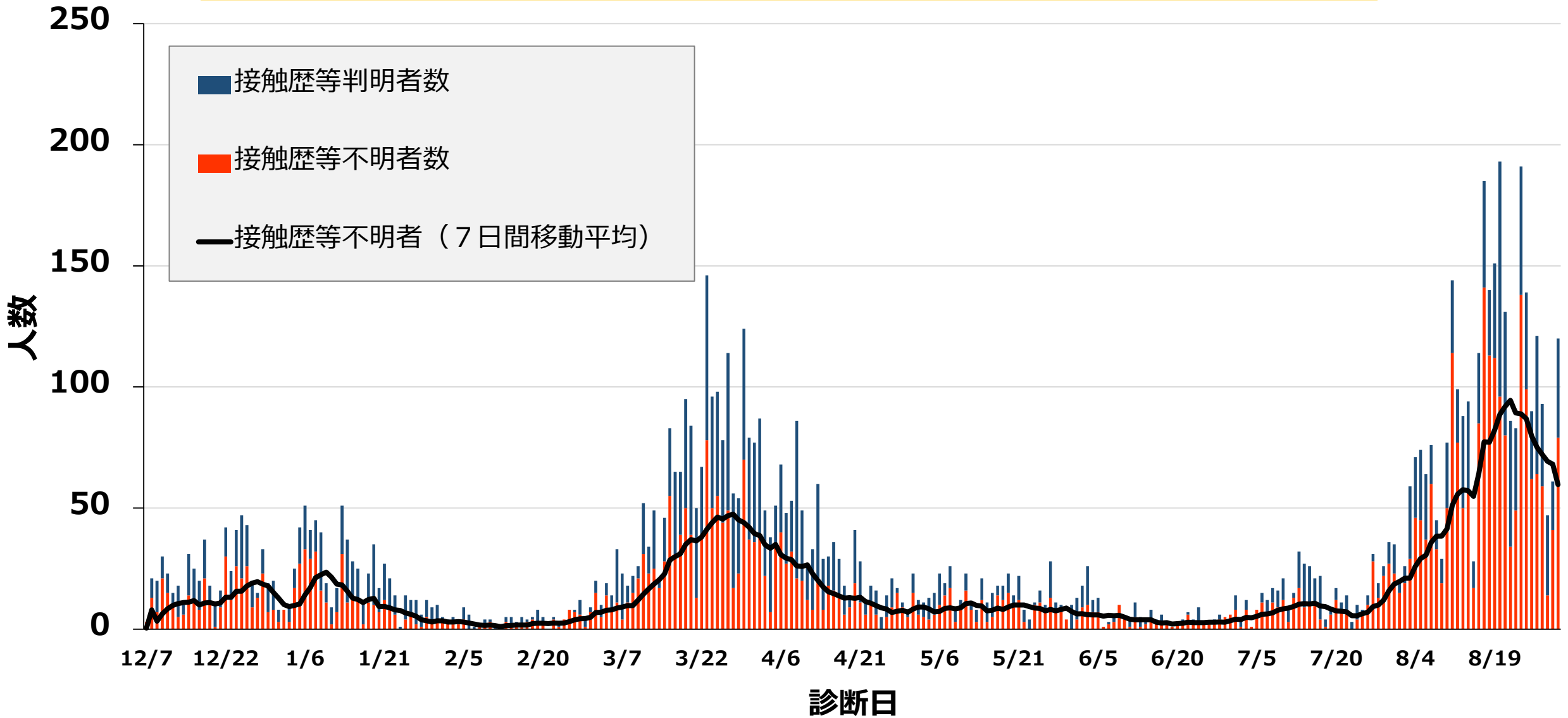


図 3

新規陽性者における接触歴等不明者数 (診断日令和2年12月7日～令和3年8月31日)



(注) 感染経路不明な方の公表を開始した12月7日以降からの症例を対象として作成

図 4

陽性が判明した濃厚接触者の感染経路割合 (診断日令和3年3月1日～令和3年8月31日)

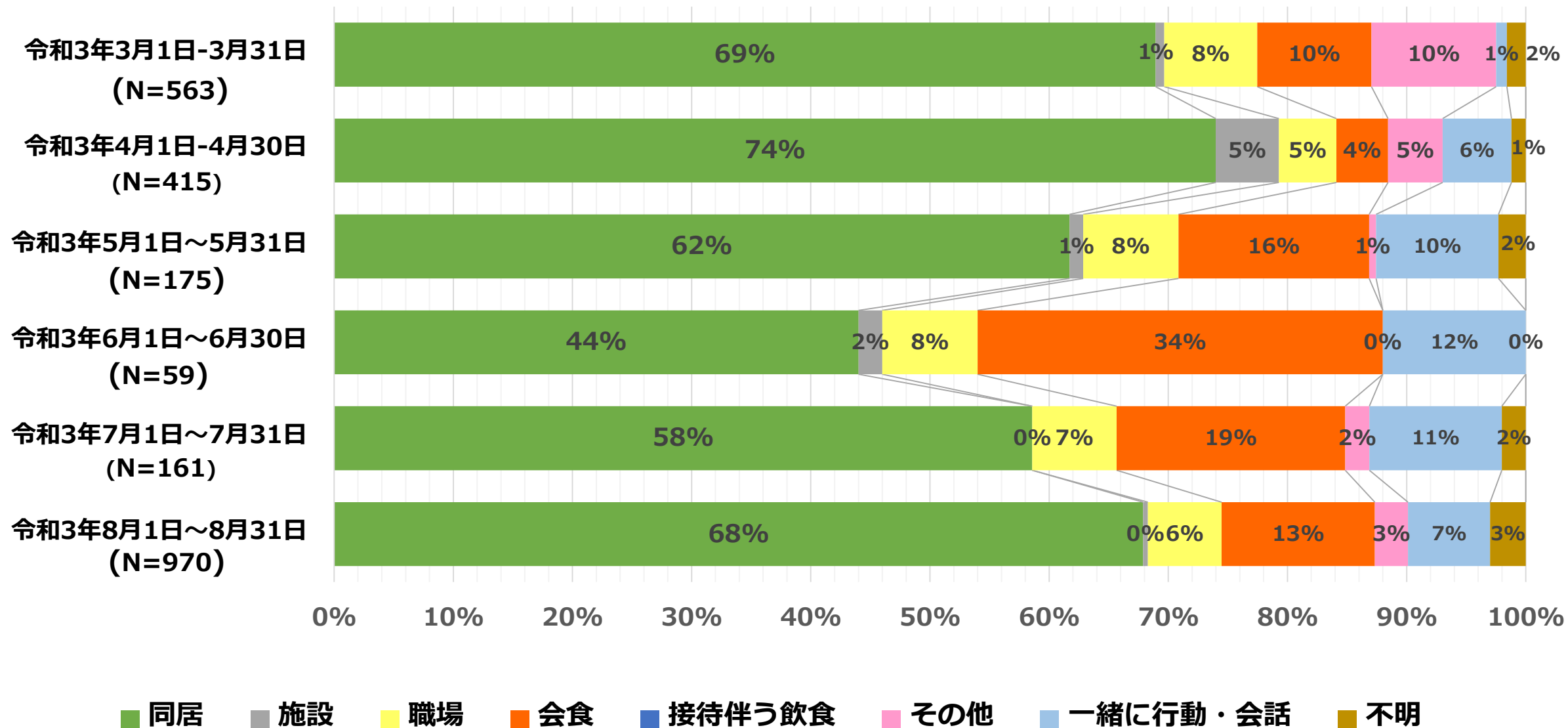


図 5

複数の陽性患者が確認された施設※1における陽性者の割合※2 (令和3年3月1日～令和3年8月31日)

※1 業種・業態公表施設（クラスター発生施設を含む）
 ※2 陽性者が滞在した施設業種別

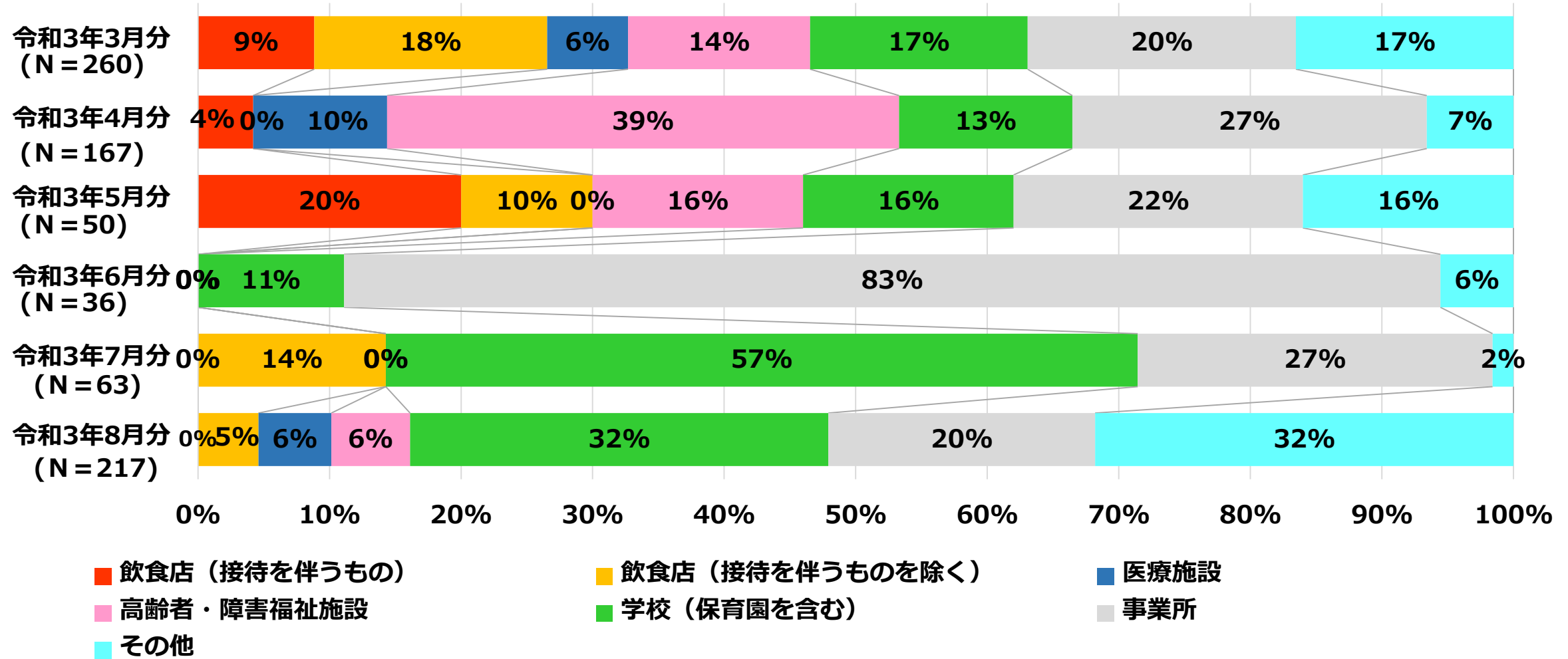


表 2 - 1

クラスター発生施設毎の感染者数①

(令和3年8月1日～令和3年8月31日) ※令和3年9月9日時点

クラスター確認日	クラスター発生施設の業種・業態等	感染者数
8月1日	娯楽業	10人以上20人未満
8月3日	保育施設	10人以上20人未満
8月6日	児童関連施設	10人未満
8月10日	飲食料品卸売業	10人未満
8月13日	娯楽業	10人以上20人未満
8月13日	設備工事業	10人以上20人未満
8月18日	障害福祉施設	10人未満
8月19日	娯楽業	10人以上20人未満

表 2-2

クラスター発生施設毎の感染者数②

(令和3年8月1日～令和3年8月31日) ※令和3年9月9日時点

クラスター確認日	クラスター発生施設の業種・業態等	感染者数
8月21日	各種商品小売業	20人以上30人未満
8月22日	教育機関（大学）	30人以上40人未満
8月23日	医療機関	10人以上20人未満
8月23日	教育機関（高等学校）	10人未満
8月24日	その他の卸売業	10人以上20人未満
8月26日	国家公務	10人以上20人未満
8月26日	教育機関（大学）	10人以上20人未満
8月27日	道路貨物運送業	10人未満