

新型コロナウイルス感染症 仙台市月報 4月分

(令和3年4月1日～令和3年4月30日)

令和3年5月14日

仙台市感染制御地域支援チーム

仙台市保健所

4月の仙台市感染状況のまとめ①（令和3年5月14日）

（令和3年4月1日～令和3年4月30日）

- 4月の新規陽性者数は**1071人**と、3月と比較すると減少しています。診断日別陽性者数の7日間移動平均は、3月28日の**94.7人**をピークに、4月は減少傾向で推移しています。（表1、図1）
- 4月中に**16件のクラスター**が発生しています。（表2）
- 4月に発生したクラスター発生施設等への滞在履歴があり、4月に陽性と診断された方について、施設の業種を見ると、**高齢者・障害者福祉施設及び事業所の割合**が増加しています。（図5）

4月の仙台市感染状況のまとめ②（令和3年5月14日）

（令和3年4月1日～令和3年4月30日）

- 陽性者との濃厚接触があり、その後陽性と診断された方については、**同居家族からの感染が74%**でした。3月に引き続き、同居家族からの感染は増加しており、家庭内への持ち込みからの感染とも考えられます。（図4）



4月は、3月に比べて陽性者数が減少しましたが、変異株による感染再拡大も危惧される状況であることから、5月の週報にございます「**仙台市感染制御地域 支援チームからのコメント**」をお読みください。

表 1

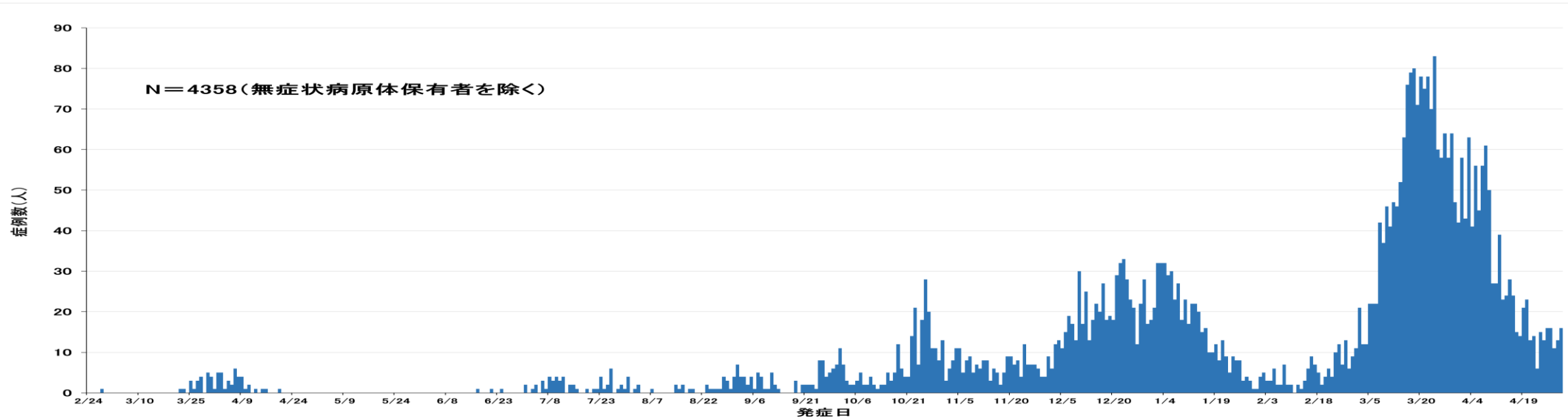
新規陽性者数の令和3年3月分と令和3年4月分の比較

区分	感染状況指標	3月分 (令和3年3月1日 ～3月31日)	4月分 (令和3年4月1日 ～4月30日)
感染の 状況	① 1か月の総陽性者数 (人)	1760	1071
	② 今月／先月の 陽性者数比 (%)	1353.9	<u>60.8</u>

図1

仙台市流行曲線 (令和2年2月24日～令和3年4月30日)

発症日別



診断日別

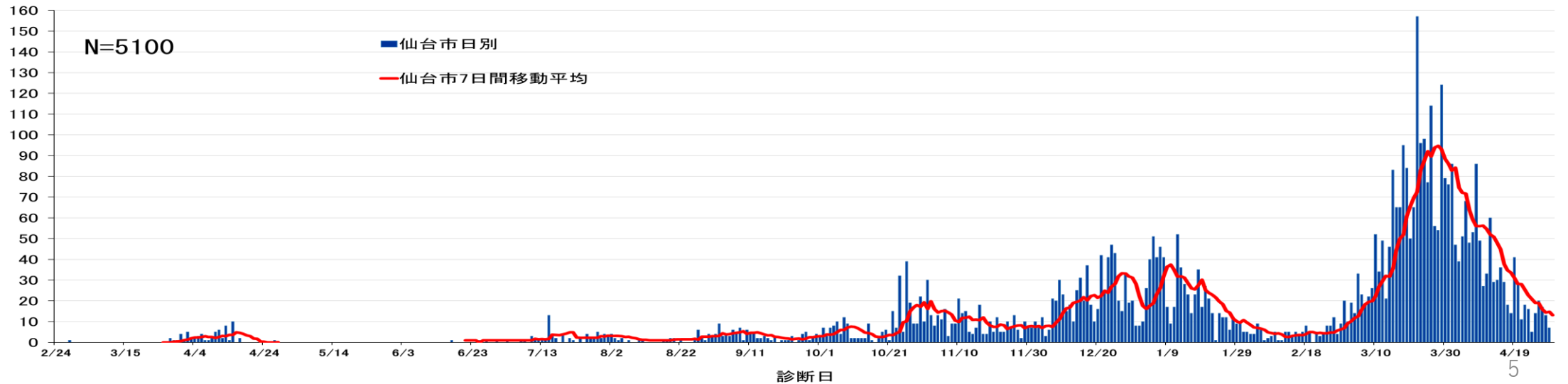


図 2

検査陽性者の療養状況（公表日の状況） （令和3年4月1日～令和3年4月30日）

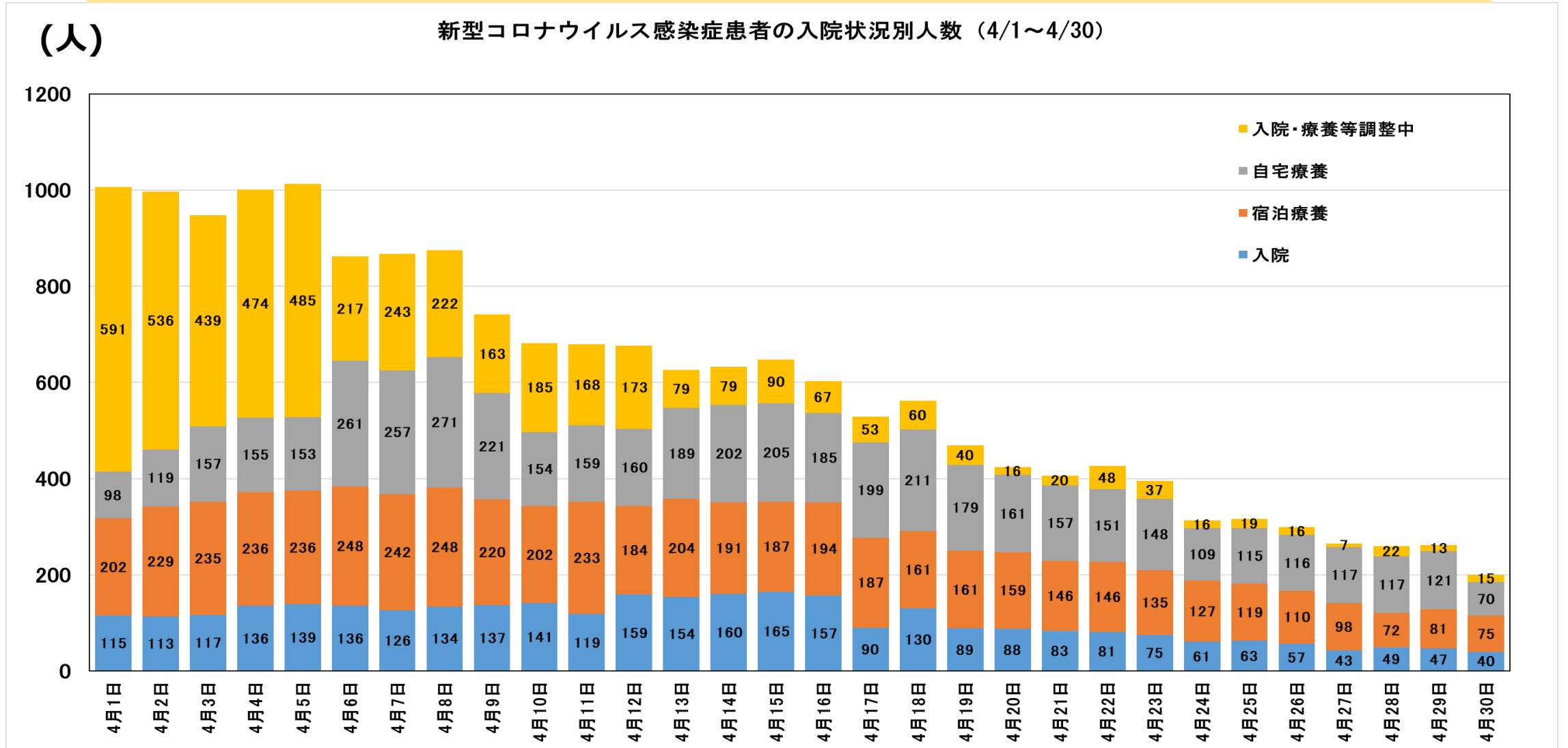
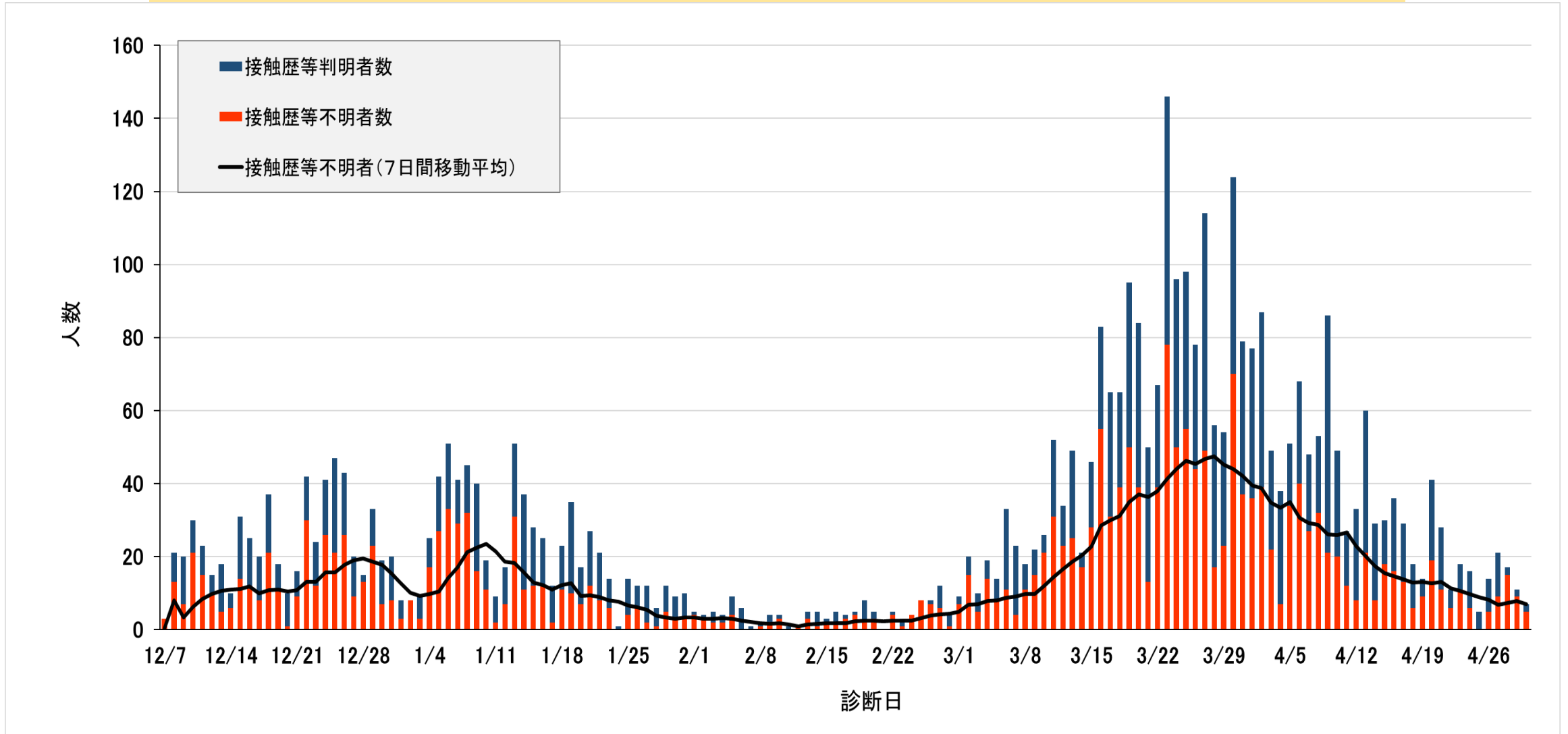


図 3

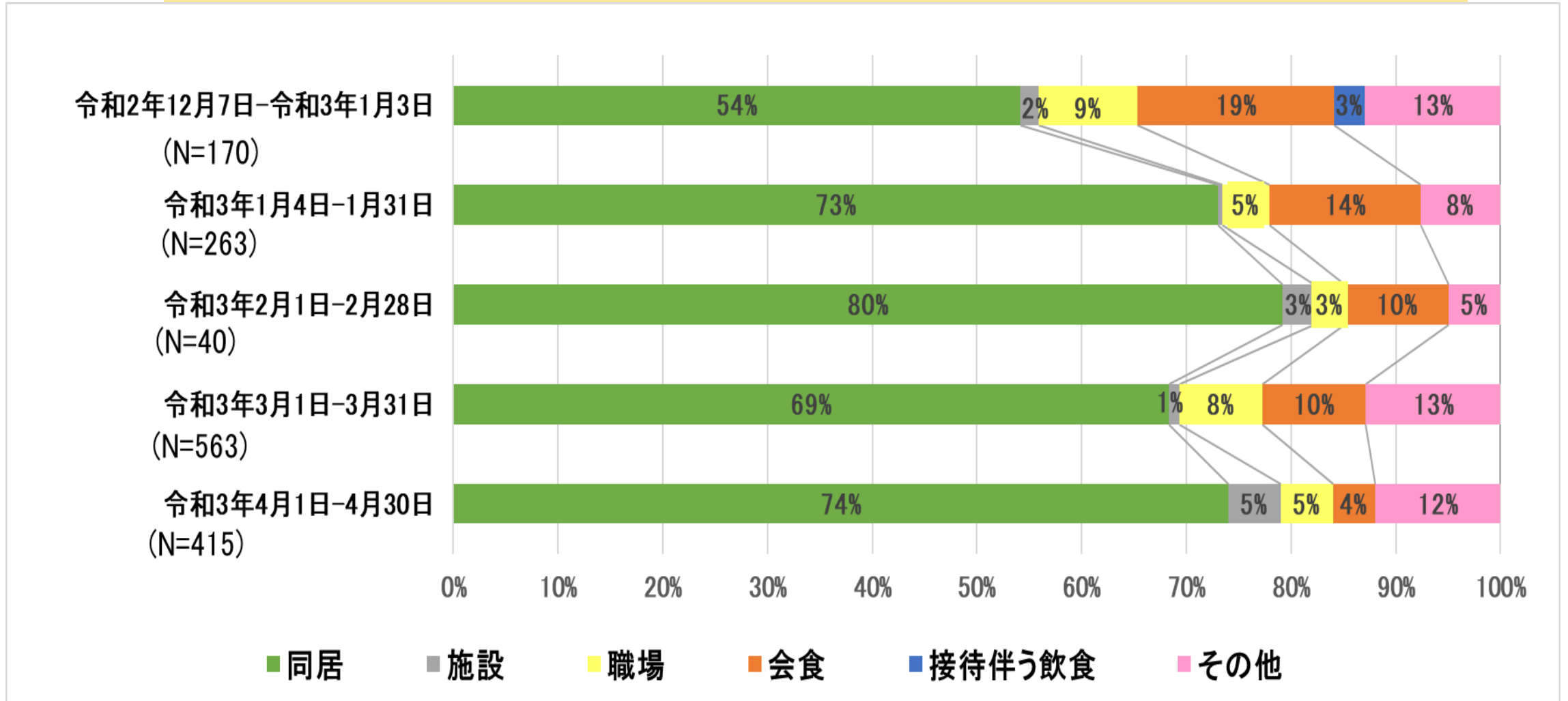
新規陽性者における接触歴等不明者数 (診断日令和2年12月7日～令和3年4月30日)



(注) 感染経路不明な方の公表を開始した12月7日以降からの症例を対象として作成

図 4

陽性が判明した濃厚接触者における感染経路割合 (診断日令和2年12月7日～令和3年4月30日)



(注) 感染経路不明な方の公表を開始した12月7日以降からの症例を対象として作成

図 5

施設に滞在履歴のある検査対象者における業種別陽性者割合 (令和2年12月1日～令和3年4月30日)

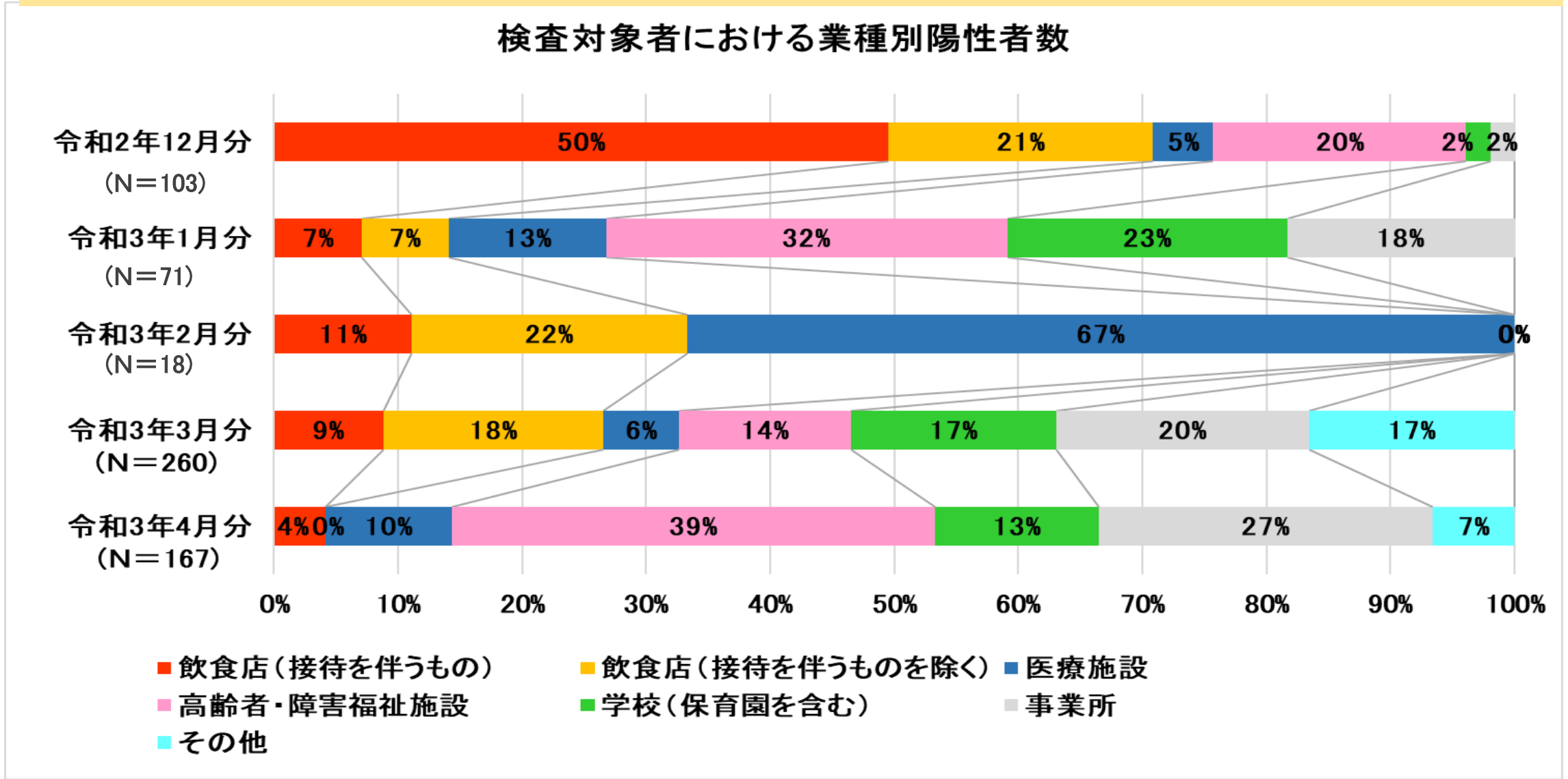


表 2

クラスター発生施設毎の感染者数①

(令和3年4月1日～令和3年4月30日) ※令和3年5月14日時点

クラスター確認日	クラスター発生施設の業種・業態等	感染者数
4月1日	医療機関	10人以上20人未満
4月2日	高齢者施設	10人以上20人未満
4月4日	職別工事業	10人以上20人未満
4月6日	事業サービス業	10人以上20人未満
4月7日	宗教施設	10人未満
4月8日	飲食店(接待を伴うもの)	10人未満
4月9日	高齢者施設	40人以上50人未満
4月9日	専門学校	20人以上30人未満
4月10日	高齢者施設	10人以上20人未満
4月12日	高齢者施設	10人未満

表 2

クラスター発生施設毎の感染者数②

(令和3年4月1日～令和3年4月30日) ※令和3年5月14日時点

クラスター確認日	クラスター発生施設の業種・業態等	感染者数
4月13日	設備工事業	10人未満
4月13日	保険業	10人未満
4月16日	不動産賃貸業・管理業	10人未満
4月19日	事業サービス業	10人未満
4月21日	医療機関	10人未満
4月26日	専門サービス業	10人未満