

平成 24 年版

仙台市の介護保険

(平成 23年度実績)

平成 24 年 12 月

仙台市 健康福祉局保険高齢部 介護保険課

目 次

| | |
|-------------------------|----|
| 〔 制 度 の 概 要 〕 | 2 |
| 〔 被 保 険 者 の 状 況 〕 | |
| 1 人口・被保険者数 | 14 |
| （1）人口・第1号被保険者数・住所地特例者数 | 14 |
| （2）被保険者数（月別） | 15 |
| 2 被保険者の年齢構成 | 17 |
| 3 第1号被保険者の異動状況 | 18 |
| 〔 保 険 料 の 状 況 〕 | |
| 1 第1号被保険者の保険料の状況 | 22 |
| （1）賦課の状況（現年分） | 22 |
| （2）保険料減免の状況 | 24 |
| （3）収納状況 | 26 |
| （4）普通徴収の納付方法別収納状況（現年度分） | 28 |
| 〔 要 介 護 認 定 の 状 況 〕 | |
| 1 仙台市介護認定審査会 | 30 |
| （1）組織 | 30 |
| （2）委員の構成及び審査会の開催状況 | 30 |
| 2 要介護（支援）認定の状況 | 31 |
| （1）人口・高齢化率の推移 | 31 |
| （2）人口・認定者の推移 | 32 |
| （3）要介護（支援）認定者の推移 | 33 |
| （4）要介護（支援）認定者数 | 34 |
| （5）要介護（支援）申請件数 | 34 |
| （6）審査判定結果〔累計〕 | 34 |
| （7）要介護認定者数（月別） | 35 |
| 〔 保 険 給 付 等 の 状 況 〕 | |
| 1 サービス受給者数 | 42 |
| （1）サービス区分別 | 42 |
| （2）月別 | 43 |
| 2 保険給付 | 48 |
| （1）行政区・サービス種類別 | 48 |
| （2）償還払い分 | 56 |

| | | |
|-----|--|----|
| 3 | 高額介護（予防）サービス費 | 59 |
| (1) | 区分別 | 59 |
| (2) | 月別 | 59 |
| 4 | 高額医療合算介護（予防）サービス費 | 60 |
| (1) | 区分別 | 60 |
| (2) | 月別 | 60 |
| 5 | 食費及び居住費の負担限度額の認定・利用者負担額の減免状況 | 61 |
| (1) | 食費・居住費の負担限度額の認定者数 | 61 |
| (2) | 介護老人福祉施設の旧措置入所者に係る減額・免除認定者数 | 61 |
| (3) | 利用者負担額の減額・免除認定者数 | 62 |
| (4) | 食費・居住費の特例減額措置認定者数 | 62 |
| (5) | 社会福祉法人等による利用者負担軽減・特別対策による 利用者負担減免認定者数 | 62 |
| 6 | 介護保険サービス提供事業所の指定状況 | 63 |

[主な地域支援事業の実績]

| | | |
|---|---------|----|
| 1 | 介護予防事業 | 66 |
| 2 | 包括的支援事業 | 67 |
| 3 | 任意事業 | 67 |

[財政状況]

| | | |
|---|-------------|----|
| 1 | 平成23年度 歳入決算 | 70 |
| 2 | 平成23年度 歳出決算 | 71 |
| 3 | 平成24年度 歳入予算 | 72 |
| 4 | 平成24年度 歳出予算 | 73 |

[事業計画の進捗状況]

| | | |
|-----|-------------------------|----|
| 1 | 介護保険事業計画（平成21年度～平成23年度） | 76 |
| (1) | 人口推計 | 76 |
| (2) | 要介護者等の推計 | 76 |
| (3) | 事業運営期間の総費用 | 76 |
| 2 | 実績等 | 77 |
| (1) | 第1号被保険者数 | 77 |
| (2) | 要介護・要支援認定者数 | 77 |
| (3) | 事業運営期間の保険給付費の執行状況等 | 77 |
| 3 | 介護保険事業計画と実績の比較 | 78 |
| (1) | 介護サービス | 78 |
| (2) | 介護予防サービス | 79 |

[審 議 会]

| | | |
|-----|------------|----|
| 1 | 仙台市介護保険審議会 | 82 |
| (1) | 所掌事項 | 82 |
| (2) | 開催状況 | 82 |
| (3) | 委員の構成 | 87 |
| (4) | 委員名簿 | 87 |

[そ の 他]

| | | |
|-----|-----------------------|----|
| 1 | 苦情等対応フロー | 90 |
| 2 | 審査請求の状況について | 91 |
| (1) | 審査請求件数 | 91 |
| (2) | 審査請求の概要 | 91 |
| 3 | 市政出前講座実施状況 | 92 |
| 4 | 指定居宅介護支援事業所等への説明会実施状況 | 92 |

[組 織]

| | | |
|---|--------|-----|
| 1 | 事務機構 | 96 |
| 2 | 事務分掌 | 97 |
| 3 | 職員配置状況 | 99 |
| 4 | 所在地等 | 100 |

[沿 革] 102

制度の概要

制度の概要

1 保険者

介護保険の運営主体（保険者）は、市町村及び特別区とされています。

国及び都道府県は、介護保険事業が健全かつ円滑に行われるようにする責務があり、また、医療保険者も協力することとされています。

なお、国民は健康の保持増進に努めるとともに、たとえ要介護状態になってもその有する能力の維持向上に努めることとされています。また、共同連帯の理念に基づき、介護保険事業に要する費用を公平に負担するとされています。

40歳以上の方が被保険者となって、介護保険料を納め、介護が必要になった場合には、要介護認定等の手続きを経て、原則として、費用の1割を負担することで介護サービスが利用できる仕組みになっています。

2 被保険者

- (1) 被保険者は年齢により次の2つの区分に分けられ、保険料の算定や納付方法、給付の範囲などがそれぞれ異なります。

| | |
|---------|--------------------------------|
| 第1号被保険者 | 仙台市に住所がある 65歳以上 の方 |
| 第2号被保険者 | 仙台市に住所がある 40歳以上 65歳未満 の医療保険加入者 |

- (2) 被保険者の要件に該当する場合でも、次の場合は対象外となります。

| | |
|--------|---|
| 住所地特例者 | 介護保険施設等の住所地特例対象施設に入所することにより、他の市町村から仙台市内の介護保険施設等に住所を変更した場合は、施設入所以前の市町村の被保険者となります。 |
| 旧措置入所者 | 老人福祉法における措置により、介護保険法施行時に特別養護老人ホームに入所している方は、施行日以降も引き続き当該特別養護老人ホームに入所している間、または継続して他の介護保険施設に入所している間は措置を行った市町村の被保険者となります。 |
| 適用除外者 | 障害者支援施設（障害者自立支援法による生活介護及び施設入所支援の支給決定を受けて入所している場合）等の適用除外施設に入所している方は介護保険の被保険者にはなりません。 |

3 介護サービスを利用するための手続きの流れ

(1) **要介護・要支援認定申請**

介護サービスを利用するには、介護等が必要という認定を受けるための「要介護・要支援認定申請」を本人または家族等が区役所・総合支所に行く必要があります。



(2) **訪問調査**

「要介護・要支援認定申請」に基づき、国で定めた項目について、調査員が調査します。本人の心身の状況等について、定められた項目の選択肢だけで表現しきれないものは、特記事項として記載します。



(3) **主治医意見書**

申請者の主治医に医学的観点から「主治医意見書」を記載してもらいます。



(4) **審査判定**

調査員の調査結果をもとにコンピュータ処理により一次判定を行います。

次に、保健、医療、福祉の専門家で構成される介護認定審査会において、一次判定結果のほか、主治医等意見書、調査票の特記事項により審査判定を行います。審査判定は、次の点などに着目して行われます。

- ① 非該当，要支援1，要支援2，要介護1，要介護2，要介護3，要介護4，要介護5のいずれに該当するか
 - ② 特定疾病に起因しているか（第2号被保険者の場合）
 - ③ 認定審査会として付すべき意見はないか
- 非該当の場合は、保険給付の対象にはなりません。



(5) **介護サービス計画（ケアプラン）の作成**

介護サービス計画（ケアプラン）とは、利用者の心身の状況、生活環境、本人や家族の希望等を考慮し、利用するサービスの種類、内容などを定める計画のことです。要介護1～5の方は介護支援専門員（ケアマネジャー），要支援1，2の方は地域包括支援センターの保健師等の専門家に作成を依頼することができます。

ケアプランの作成費用は全額保険給付の対象となり、利用者の負担はありません。また、要介護（要支援）者や家族が自ら作成することもできます。



(6) **介護サービスの利用**

介護保険のサービスには家庭などで利用する「在宅サービス」と、住み慣れた地域での生活を支える「地域密着型サービス」，施設に入所して利用する「施設サービス」があります。

サービスの種類名に「介護予防」が含まれるものは要支援1・2の方が利用できます。それ以外のサービスは要介護1～5の方が利用できます。

4 在宅サービスの利用

(1) 自宅で利用するサービス

| サービスの種類 | サービスの内容 |
|----------------------------------|---|
| 訪問介護 介護予防訪問介護 (ホームヘルプサービス) | ホームヘルパーが家庭を訪問し、身体介護や生活援助を行います。 |
| 訪問入浴介護 介護予防訪問入浴介護 | 移動入浴車で家庭を訪問し、入浴介助を行います。 |
| 訪問看護 介護予防訪問看護 | 医師の指示に基づいて、看護師が家庭を訪問し、じょくそうの処置、点滴の管理などの必要な看護や家族へのアドバイスをを行います。 |
| 訪問リハビリテーション 介護予防訪問リハビリテーション | 医師の指示に基づいて、理学療法士や作業療法士が家庭を訪問し、リハビリテーションや福祉用具の使用方法の指導等を行います。 |
| 居宅療養管理指導 介護予防居宅療養管理指導 | 医師、歯科医師、薬剤師、管理栄養士、歯科衛生士、看護師等が家庭を訪問し、療養上必要な助言・指導を行います。 |

(2) 施設等に出かけて利用するサービス

| サービスの種類 | サービスの内容 |
|---|--|
| 通所介護 介護予防通所介護 (デイサービス) | デイサービスセンター等で入浴や食事、日常生活の世話や機能訓練などを日帰りで行います。 |
| 通所リハビリテーション 介護予防通所リハビリテーション (デイケア) | 老人保健施設や病院等でリハビリテーションを日帰りで行います。 |
| 短期入所生活介護 短期入所療養介護 介護予防短期入所生活介護 介護予防短期入所療養介護 (ショートステイ) | 家族が一時的に介護できない場合等に、特別養護老人ホームや老人保健施設などに短期間入所して、介護サービスを利用します。 |

(3) 特定の施設から提供されるサービス

| サービスの種類 | サービスの内容 |
|--------------------------------|---|
| 特定施設入居者生活介護 介護予防特定施設入居者生活介護 | 指定を受けた有料老人ホームやケアハウスに入居している要介護者・要支援者に、入浴や食事、日常生活の世話や機能訓練などを行います。 |

(4) 生活しやすくするサービス

| サービスの種類 | サービスの内容 |
|--------------------------------|---|
| 福祉用具貸与 介護予防福祉用具貸与 | 日常生活の自立を助けたり、機能訓練に用いるための福祉用具、介護者の負担を軽くするための福祉用具を貸し出します。 |
| 居宅介護福祉用具購入費 ・介護予防福祉用具購入費の支給 | 腰掛便座、特殊尿器などの福祉用具を購入した場合は、申請によりその費用の一部を支給します。 対象となる品目や支給限度額が別途定められています。 |
| 居宅介護住宅改修費 ・介護予防住宅改修費の支給 | 手すりの取り付けや、段差の解消などの住宅改修に要した費用の一部を支給します。 対象となる改修の種類、支給限度額が別途定められています。 |

5 地域密着型サービスの利用

| サービスの種類 | サービスの内容 |
|--------------------------------|--|
| 夜間対応型訪問介護 | 夜間に定期的な巡回や利用者からの連絡に応じて随時ホームヘルパーが家庭を訪問し、入浴や食事、日常生活の世話などを行います。 |
| 認知症対応型通所介護 介護予防認知症対応型通所介護 | デイサービスセンター等で、認知症の方に入浴や食事、日常生活の世話や機能訓練などを日帰りで行います。 |
| 小規模多機能型居宅介護 介護予防小規模多機能型居宅介護 | 生活環境等に応じて、サービス拠点への「通い」を中心に、随時「訪問」や「泊まり」を組み合わせ、入浴や食事、日常生活の世話や機能訓練などを行います。 |

| | |
|--|---|
| 認知症対応型共同生活介護 介護予防認知症対応型共同生活介護 (要支援1の方は利用できません) | 認知症のために介護を必要とする人々が少人数で共同生活を営む住居（グループホーム）で、入浴や食事、日常生活の世話などを行います。 |
| 地域密着型特定施設入居者生活介護 | 入居定員が29名以下である指定を受けた有料老人ホームやケアハウスに入居している要介護者に、入浴や食事、日常生活の世話や機能訓練などを行います。 |
| 地域密着型介護老人福祉施設入所者生活介護 | 入居定員が29名以下である地域密着型介護老人福祉施設に入所している要介護者に、入浴や食事、日常生活の世話や機能訓練などを行います。 |

6 施設サービスの利用（要支援1・2と認定された方は対象外）

| サービスの種類 | サービスの内容 |
|---------------------------|--|
| 指定介護老人福祉施設 (特別養護老人ホーム) | 寝たきりや認知症の方が入所し、介護職員などが食事・入浴などの介護や機能訓練等を行う入所施設 |
| 介護老人保健施設 (老人保健施設) | 寝たきり等で看護や介護を必要とする高齢者及び認知症の方に対して、リハビリテーション等の医療ケアと生活サービスを一体的に提供し、家庭への復帰を支援する入所施設 |
| 指定介護療養型医療施設 (療養病床等) | 長期にわたる療養が必要な高齢者に対して、医学的な管理の下で介護や機能訓練、その他の必要な医療を行う入所施設 |

7 利用者負担

保険給付の対象費用のうち、原則として、その1割を利用者が負担します。

また、施設サービス（ショートステイを含む。）を受ける場合、食費と居住費（室料・光熱水費相当分）の全額を別途利用者が負担します。

ただし、低所得者に配慮し、高額介護サービス費及び高額医療合算介護サービス費の支給に係る利用者負担額の上限額や、施設サービスを受けた場合の食費と居住費の負担限度額が別に設定されており、利用者負担の軽減措置が講じられています。

この他にも、次のような利用者負担の軽減措置が講じられています。

(1) 低所得者の利用者負担の軽減策

- 介護サービスの提供事業者となっている社会福祉法人等から介護サービスを利用する場合、低所得者で特に生計困難な方に対して、利用料の軽減を行うところもあります。
- 社会福祉協議会で行っている生活福祉資金の貸付制度を活用し、介護保険に要する費用（介護サービス利用料や介護保険料）を借りることができます。

(2) 経過措置

- 介護保険制度施行時（平成12年4月1日）に特別養護老人ホームに入所している方については、経過措置として、当分の間利用者負担額を減免し、それまでの費用徴収額を大きく上回らないよう配慮しています。

(3) 利用者負担の支払い方法

| | |
|------|--|
| 現物給付 | 費用の1割をサービス事業者に支払い、介護サービスを利用すること。残りの9割分は、被保険者に代わり事業者が保険者から受領します。 |
| 償還払い | 費用の全額をサービス事業者に支払って、介護サービスを利用し、後日申請により給付費（9割）の支給を受けること。 居宅サービス計画を作成しないでサービスを利用した場合や、居宅サービス計画以外のサービスを利用した場合、被保険者証を提示しないでサービスを利用した場合などは償還払いの対象となります。 |

8 地域支援事業

平成18年度から、市町村は被保険者が要支援・要介護状態となることを予防するとともに、地域において自立した日常生活を営むことができるよう支援するため、地域支援事業を行うこととされています。

地域支援事業は次の3つの事業から構成されます。

(1) 介護予防事業

被保険者が要介護状態等となることの予防の防止のための事業

(2) 包括的支援事業

- ① (1)の介護予防事業に関するケアマネジメント
- ② 総合相談支援事業
- ③ 権利擁護事業
- ④ 包括的・継続的ケアマネジメント支援事業

(3) 任意事業

介護給付等費用の適正化のための事業、介護者の支援のための事業など

9 介護保険料

(1) 第1号被保険者 (65歳以上の方)

| | | |
|-------------|---|---|
| 算定方法 | <p>第1号被保険者の介護保険料は、介護サービスの利用見込量から見込んだ介護保険事業費の必要額などを基に決められ、3年ごとに改定されます。被保険者一人ひとりの介護保険料額は、所得などに応じて段階を決めて決定します。</p> <p>第1号被保険者の介護保険料は、介護保険の運営主体（保険者）である市町村に納付します。</p> | |
| 納付方法 | 特別徴収 による納付 (年金受給者) | <p>公的年金受給者のうち、老齢・退職・遺族・障害年金の受給額が一定以上の方は、年6回に分けて年金からの納付となります。</p> |
| | 普通徴収 による納付 | <p>上記特別徴収以外の方は、4月と5月を除く毎月、納付書や口座振替での納付となります。ただし、23年度は東日本大震災により、8月からの納付となりました。</p> |

(2) 第2号被保険者 (40歳から64歳までの方)

加入する医療保険料と一体で納付します。

各医療保険者は、社会保険診療報酬支払基金に対し介護給付費納付金として納付します。こうして、全国規模でプールしたものが、各市町村の保険給付の実績に応じて、その一定割合が介護給付費交付金及び地域支援事業支援交付金として各市町村に交付されます。

● 負担方法等

| | 対 象 者 | 保険料負担方法 |
|--|----------------|-----------------------------|
| 組 合 管 掌 健 康 保 険 組 合 全 国 健 康 保 険 協 会 管 掌 健 康 保 険 | 企業等に勤務する方とその家族 | 企業等に勤務する方と雇用主が折半して負担します |
| 国 民 健 康 保 険 | 自営業の方や農家の方など | 対象となる家族の人数や所得に応じて世帯主が負担します。 |

10 保険財政

介護保険事業に関する収入及び支出は、介護保険事業の健全な運営を確保するため一般会計の収支とは区別し、**特別会計**を設けています。

介護保険サービスの費用から、1割の利用者負担を除いた残りの9割が、介護保険から給付費として支給されます。

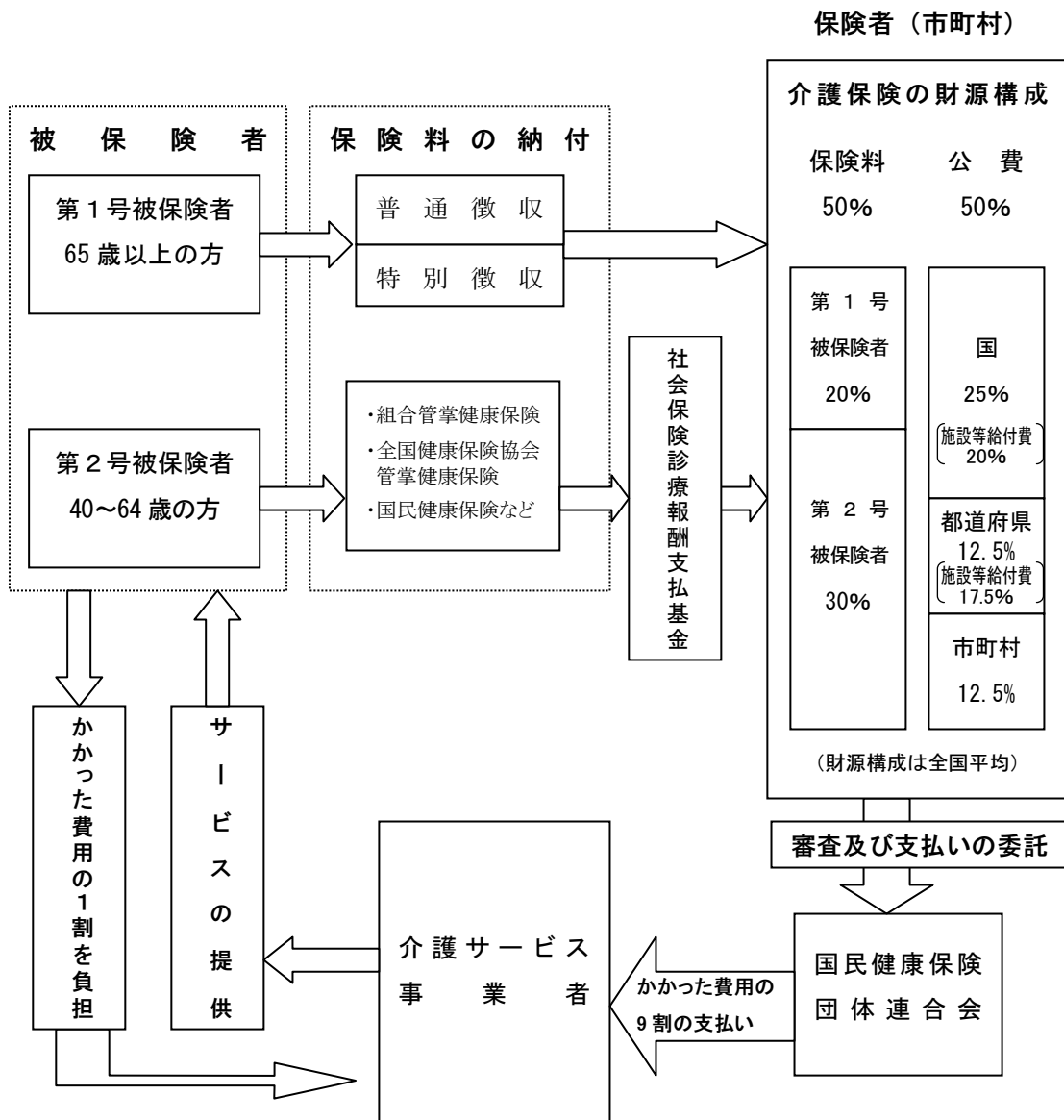
その給付費の約半分は公費（税金を財源とする国・地方公共団体の負担金）で負担し、残りの約半分は第1号被保険者と第2号被保険者が介護保険料で負担します。

公費負担分の内訳は、全国平均で国が約25%（施設等給付費は約20%），都道府県が12.5%（施設等給付費は17.5%），市町村が12.5%となっています。

保険料の負担割合は、平成21年度から平成23年度については第1号被保険者が約20%，第2号被保険者が30%となっています。

また，地域支援事業に要する費用についても公費と保険料によってまかなわれます。（財源構成はp84参照）

(1) 介護保険給付の費用負担の仕組み



(平成21年度～平成23年度の費用負担)

(2) 介護保険財政安定化のための施策

| | |
|--------------|--|
| 財政安定化基金 | 都道府県ごとに財政安定化基金を設置し，市町村の介護保険財政に不足が生じた場合等に，資金の交付又は貸付を行います。 財源は，国1/3，都道府県1/3，市町村の保険料1/3です。 (※第4期計画期間（平成21年度～平成23年度）における県への拠出金はありません。) |
| 市町村相互財政安定化事業 | 複数市町村が相互に財政安定化を図ることを目的として，共通の調整保険料率を設定し，介護保険財政について相互に調整を行う事業です。 (※仙台市では実施していません。) |

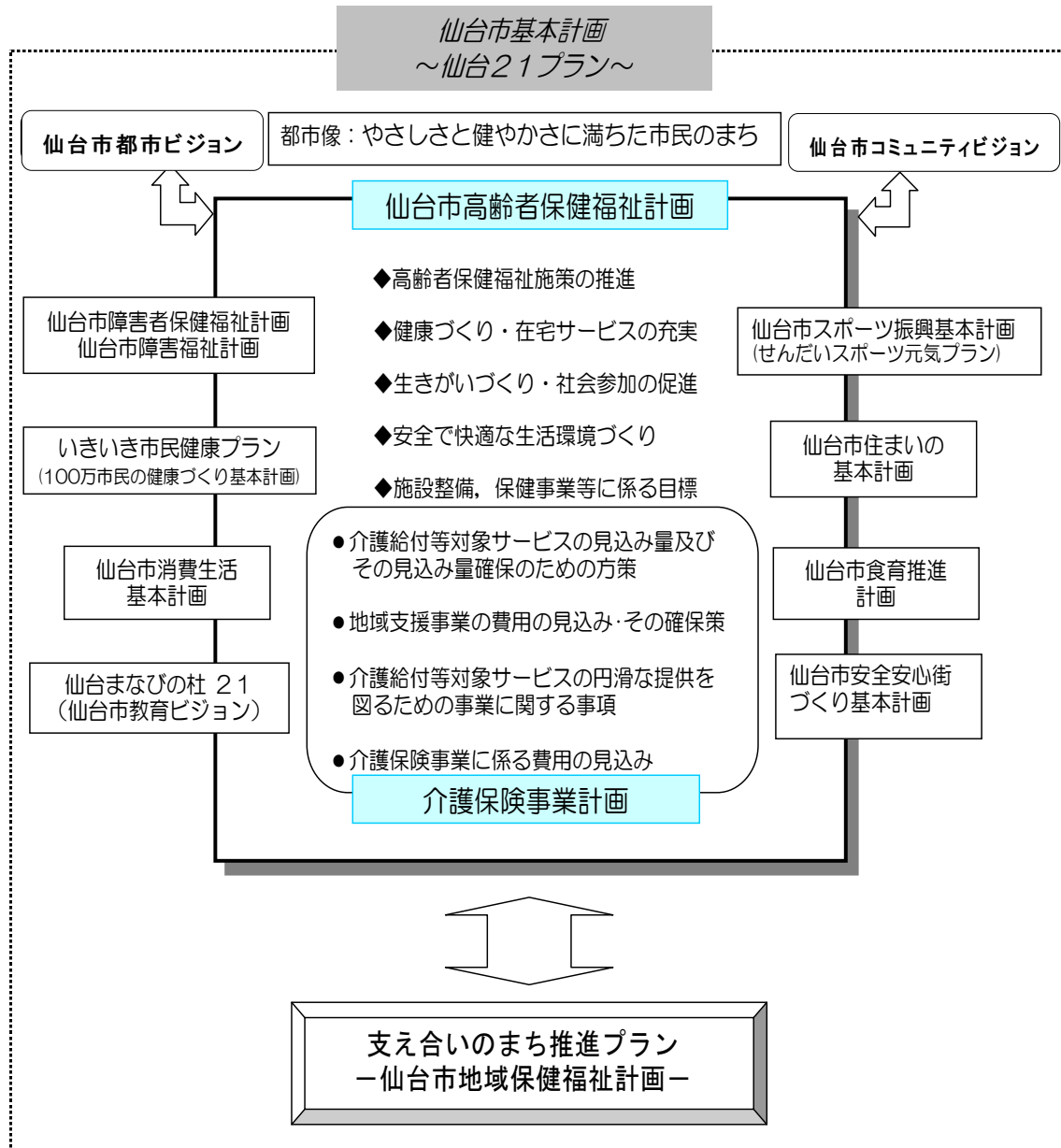
11 介護保険事業計画

介護保険事業の円滑な実施・運営を図るため，国は「基本指針」を，都道府県は「介護保険事業支援計画」を，市町村は「介護保険事業計画」を策定することとされています。

平成21年度から平成23年度までの3年間を計画期間とする第4期介護保険事業計画については，老人福祉計画と一体のものとして作成することとされ，仙台市では平成21年3月に「仙台市高齢者保健福祉計画」及び「仙台市介護保険事業計画」を改定し，両計画を一体のものとして「仙台市高齢者保健福祉計画（介護保険事業計画）」を策定しました。

この計画は，仙台市基本計画（仙台21プラン）を基礎とし，「仙台市都市ビジョン」や「仙台市コミュニティビジョン」を踏まえ，「支え合いのまち推進プランー仙台市地域保健福祉計画ー」をはじめとした，関連する各計画と連携のうえ，様々な分野にわたり，高齢者保健福祉を推進していくための総合計画です。

■ 仙台市高齢者保健福祉計画（介護保険事業計画）と他計画との関係



このページは空白です。

被保険者の状況

1 人口・被保険者数

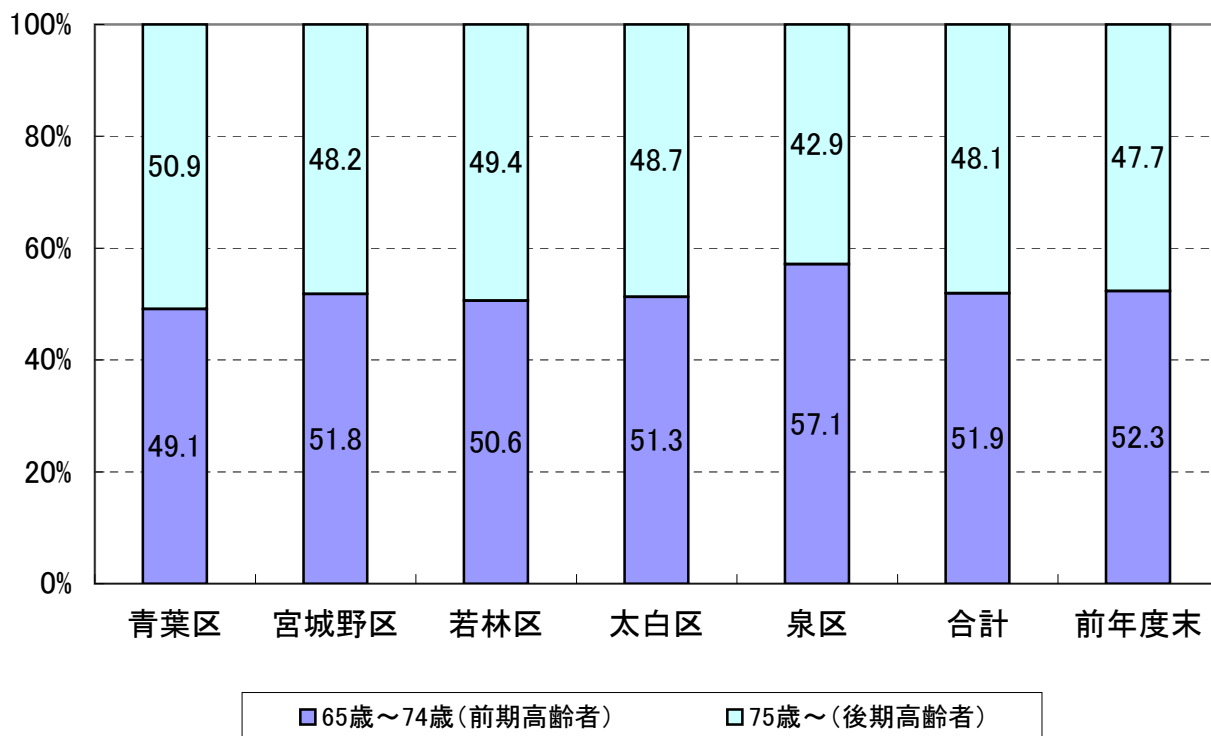
(1) 人口・第1号被保険者数・住所地特例者数

(平成23年度末)

| 区分 | 人口 A | 第1号被保険者数 | | | 人口に占める第1号被保険者の割合 D/A | 住所地特例者数の状況(再掲) |
|------|-----------|---------------------|------------------|------------|-------------------------|----------------|
| | | 65歳～74歳(前期高齢者) B | 75歳～(後期高齢者) C | 計 D=B+C | | |
| 青葉区 | 295,194 | 27,222 | 28,230 | 55,452 | 18.78% | 90 |
| 区役所 | 225,717 | 20,346 | 22,606 | 42,952 | 19.03% | 78 |
| 宮城総合 | 69,477 | 6,876 | 5,624 | 12,500 | 17.99% | 12 |
| 宮城野区 | 188,658 | 16,467 | 15,292 | 31,759 | 16.83% | 90 |
| 若林区 | 131,011 | 12,272 | 11,979 | 24,251 | 18.51% | 48 |
| 太白区 | 222,361 | 23,386 | 22,190 | 45,576 | 20.50% | 120 |
| 区役所 | 217,940 | 22,833 | 21,508 | 44,341 | 20.35% | 118 |
| 秋保総合 | 4,421 | 553 | 682 | 1,235 | 27.93% | 2 |
| 泉区 | 212,600 | 22,848 | 17,163 | 40,011 | 18.82% | 55 |
| 合計 | 1,049,824 | 102,195 | 94,854 | 197,049 | 18.77% | 403 |
| 前年度末 | 1,042,053 | 99,980 | 91,355 | 191,335 | 18.36% | 432 |
| 増減 | 7,771 | 2,215 | 3,499 | 5,714 | 0.4% | ▲29 |

※人口は国勢調査に基づいた推計値。

第1号被保険者数



(2) 被保険者数（月別）

① 第1号被保険者数

| 区 分 | 青 葉 区 | | | 宮城野区 | 若林区 | 太 白 区 | | | 泉 区 | 合 計 |
|------|--------|--------|--------|--------|--------|--------|--------|-------|--------|---------|
| | 区役所 | 宮城総合 | | | | 区役所 | 秋保総合 | | | |
| 4月 | 53,809 | 41,878 | 11,931 | 31,213 | 23,912 | 44,301 | 43,088 | 1,213 | 38,211 | 191,446 |
| 5月 | 53,867 | 41,883 | 11,984 | 31,225 | 23,858 | 44,385 | 43,170 | 1,215 | 38,323 | 191,658 |
| 6月 | 53,995 | 41,947 | 12,048 | 31,242 | 23,872 | 44,481 | 43,271 | 1,210 | 38,442 | 192,032 |
| 7月 | 54,137 | 42,042 | 12,095 | 31,229 | 23,892 | 44,570 | 43,358 | 1,212 | 38,589 | 192,417 |
| 8月 | 54,262 | 42,094 | 12,168 | 31,256 | 23,887 | 44,651 | 43,435 | 1,216 | 38,727 | 192,783 |
| 9月 | 54,413 | 42,219 | 12,194 | 31,290 | 23,902 | 44,794 | 43,575 | 1,219 | 38,864 | 193,263 |
| 10月 | 54,564 | 42,316 | 12,248 | 31,360 | 23,941 | 44,916 | 43,694 | 1,222 | 39,019 | 193,800 |
| 11月 | 54,735 | 42,415 | 12,320 | 31,419 | 23,979 | 45,019 | 43,793 | 1,226 | 39,209 | 194,361 |
| 12月 | 54,922 | 42,549 | 12,373 | 31,486 | 24,036 | 45,144 | 43,918 | 1,226 | 39,361 | 194,949 |
| 1月 | 55,110 | 42,695 | 12,415 | 31,593 | 24,137 | 45,261 | 44,031 | 1,230 | 39,558 | 195,659 |
| 2月 | 55,260 | 42,789 | 12,471 | 31,682 | 24,197 | 45,428 | 44,199 | 1,229 | 39,743 | 196,310 |
| 3月 | 55,452 | 42,952 | 12,500 | 31,759 | 24,251 | 45,576 | 44,341 | 1,235 | 40,011 | 197,049 |
| 前年度末 | 53,716 | 41,832 | 11,884 | 31,273 | 24,035 | 44,203 | 42,995 | 1,208 | 38,108 | 191,335 |
| 増 減 | 1,736 | 1,120 | 616 | 486 | 216 | 1,373 | 1,346 | 27 | 1,903 | 5,714 |

② 第2号被保険者数（被保険者証の交付数）

| 区 分 | 青 葉 区 | | | 宮城野区 | 若林区 | 太 白 区 | | | 泉 区 | 合 計 |
|------|-------|------|-----|------|-----|-------|------|----|-----|-------|
| | 区役所 | 宮城総合 | | | | 区役所 | 秋保総合 | | | |
| 4月 | 419 | 312 | 107 | 263 | 182 | 356 | 349 | 7 | 328 | 1,548 |
| 5月 | 412 | 305 | 107 | 267 | 187 | 365 | 358 | 7 | 329 | 1,560 |
| 6月 | 418 | 310 | 108 | 275 | 191 | 365 | 358 | 7 | 331 | 1,580 |
| 7月 | 422 | 316 | 106 | 278 | 189 | 365 | 358 | 7 | 331 | 1,585 |
| 8月 | 435 | 322 | 113 | 274 | 196 | 367 | 359 | 8 | 334 | 1,606 |
| 9月 | 438 | 324 | 114 | 278 | 197 | 374 | 366 | 8 | 339 | 1,626 |
| 10月 | 438 | 324 | 114 | 278 | 192 | 372 | 364 | 8 | 332 | 1,612 |
| 11月 | 435 | 320 | 115 | 280 | 189 | 366 | 359 | 7 | 334 | 1,604 |
| 12月 | 438 | 323 | 115 | 285 | 187 | 370 | 361 | 9 | 334 | 1,614 |
| 1月 | 434 | 321 | 113 | 283 | 187 | 365 | 356 | 9 | 336 | 1,605 |
| 2月 | 436 | 322 | 114 | 289 | 189 | 375 | 366 | 9 | 338 | 1,627 |
| 3月 | 438 | 322 | 116 | 288 | 187 | 375 | 365 | 10 | 331 | 1,619 |
| 前年度末 | 408 | 301 | 107 | 266 | 185 | 352 | 345 | 7 | 329 | 1,540 |
| 増 減 | 30 | 21 | 9 | 22 | 2 | 23 | 20 | 3 | 2 | 79 |

③ 合計 (①+②)

| 区 分 | 青 葉 区 | | | 宮城野区 | 若林区 | 太 白 区 | | | 泉 区 | 合 計 |
|------|--------|--------|--------|--------|--------|--------|--------|-------|--------|---------|
| | 区役所 | 宮城総合 | | | | 区役所 | 秋保総合 | | | |
| | 人 | 人 | 人 | 人 | 人 | 人 | 人 | 人 | 人 | 人 |
| 4月 | 54,228 | 42,190 | 12,038 | 31,476 | 24,094 | 44,657 | 43,437 | 1,220 | 38,539 | 192,994 |
| 5月 | 54,279 | 42,188 | 12,091 | 31,492 | 24,045 | 44,750 | 43,528 | 1,222 | 38,652 | 193,218 |
| 6月 | 54,413 | 42,257 | 12,156 | 31,517 | 24,063 | 44,846 | 43,629 | 1,217 | 38,773 | 193,612 |
| 7月 | 54,559 | 42,358 | 12,201 | 31,507 | 24,081 | 44,935 | 43,716 | 1,219 | 38,920 | 194,002 |
| 8月 | 54,697 | 42,416 | 12,281 | 31,530 | 24,083 | 45,018 | 43,794 | 1,224 | 39,061 | 194,389 |
| 9月 | 54,851 | 42,543 | 12,308 | 31,568 | 24,099 | 45,168 | 43,941 | 1,227 | 39,203 | 194,889 |
| 10月 | 55,002 | 42,640 | 12,362 | 31,638 | 24,133 | 45,288 | 44,058 | 1,230 | 39,351 | 195,412 |
| 11月 | 55,170 | 42,735 | 12,435 | 31,699 | 24,168 | 45,385 | 44,152 | 1,233 | 39,543 | 195,965 |
| 12月 | 55,360 | 42,872 | 12,488 | 31,771 | 24,223 | 45,514 | 44,279 | 1,235 | 39,695 | 196,563 |
| 1月 | 55,544 | 43,016 | 12,528 | 31,876 | 24,324 | 45,626 | 44,387 | 1,239 | 39,894 | 197,264 |
| 2月 | 55,696 | 43,111 | 12,585 | 31,971 | 24,386 | 45,803 | 44,565 | 1,238 | 40,081 | 197,937 |
| 3月 | 55,890 | 43,274 | 12,616 | 32,047 | 24,438 | 45,951 | 44,706 | 1,245 | 40,342 | 198,668 |
| 前年度末 | 54,124 | 42,133 | 11,991 | 31,539 | 24,220 | 44,555 | 43,340 | 1,215 | 38,437 | 192,875 |
| 増 減 | 1,766 | 1,141 | 625 | 508 | 218 | 1,396 | 1,366 | 30 | 1,905 | 5,793 |

2 被保険者の年齢構成

(1) 年齢階層別人口及び被保険者証交付数

(平成23年度末)

| 区 分 | 人 口 | 被保険者証交付数 | | | | | | | | | |
|---------|---------|----------|----------|--------|--------|--------|--------|----------|-------|--------|---------|
| | | 青葉区 | | | 宮城野区 | 若林区 | 太白区 | | | 泉 区 | 合 計 |
| | | 区役所 | 宮城 総合 | 人 | 人 | 人 | 区役所 | 秋保 総合 | 人 | 人 | |
| 40歳～44歳 | 80,744 | 8 | 6 | 2 | 6 | 3 | 14 | 14 | 0 | 7 | 38 |
| 45歳～49歳 | 66,571 | 33 | 22 | 11 | 18 | 10 | 28 | 28 | 0 | 14 | 103 |
| 50歳～54歳 | 62,863 | 48 | 35 | 13 | 28 | 18 | 46 | 44 | 2 | 41 | 181 |
| 55歳～59歳 | 64,218 | 106 | 74 | 32 | 67 | 53 | 92 | 89 | 3 | 79 | 397 |
| 60歳～64歳 | 77,266 | 243 | 185 | 58 | 169 | 103 | 195 | 190 | 5 | 190 | 900 |
| 小 計 | 351,662 | 438 | 322 | 116 | 288 | 187 | 375 | 365 | 10 | 331 | 1,619 |
| 65歳～69歳 | 54,204 | 14,230 | 10,476 | 3,754 | 8,682 | 6,422 | 12,229 | 11,947 | 282 | 12,519 | 54,082 |
| 70歳～74歳 | 48,206 | 12,992 | 9,870 | 3,122 | 7,785 | 5,850 | 11,157 | 10,886 | 271 | 10,329 | 48,113 |
| 小 計 | 102,410 | 27,222 | 20,346 | 6,876 | 16,467 | 12,272 | 23,386 | 22,833 | 553 | 22,848 | 102,195 |
| 75歳～79歳 | 39,948 | 11,314 | 9,013 | 2,301 | 6,638 | 5,051 | 9,268 | 9,027 | 241 | 7,651 | 39,922 |
| 80歳～84歳 | 29,292 | 8,797 | 7,126 | 1,671 | 4,719 | 3,732 | 6,930 | 6,733 | 197 | 5,099 | 29,277 |
| 85歳～89歳 | 16,959 | 5,247 | 4,191 | 1,056 | 2,654 | 2,141 | 3,956 | 3,807 | 149 | 2,939 | 16,937 |
| 90歳～94歳 | 6,622 | 2,172 | 1,709 | 463 | 979 | 817 | 1,567 | 1,494 | 73 | 1,117 | 6,652 |
| 95歳～99歳 | 1,790 | 609 | 496 | 113 | 265 | 214 | 394 | 377 | 17 | 310 | 1,792 |
| 100歳以上 | 274 | 91 | 71 | 20 | 37 | 24 | 75 | 70 | 5 | 47 | 274 |
| 小 計 | 94,885 | 28,230 | 22,606 | 5,624 | 15,292 | 11,979 | 22,190 | 21,508 | 682 | 17,163 | 94,854 |
| 合 計 | 548,957 | 55,890 | 43,274 | 12,616 | 32,047 | 24,438 | 45,951 | 44,706 | 1,245 | 40,342 | 198,668 |
| 前年度末 | 536,719 | 54,124 | 42,133 | 11,991 | 31,539 | 24,220 | 44,555 | 43,340 | 1,215 | 38,437 | 192,875 |
| 増 減 | 12,238 | 1,766 | 1,141 | 625 | 508 | 218 | 1,396 | 1,366 | 30 | 1,905 | 5,793 |

※人口は住民基本台帳登録人口及び外国人登録人口の数値。

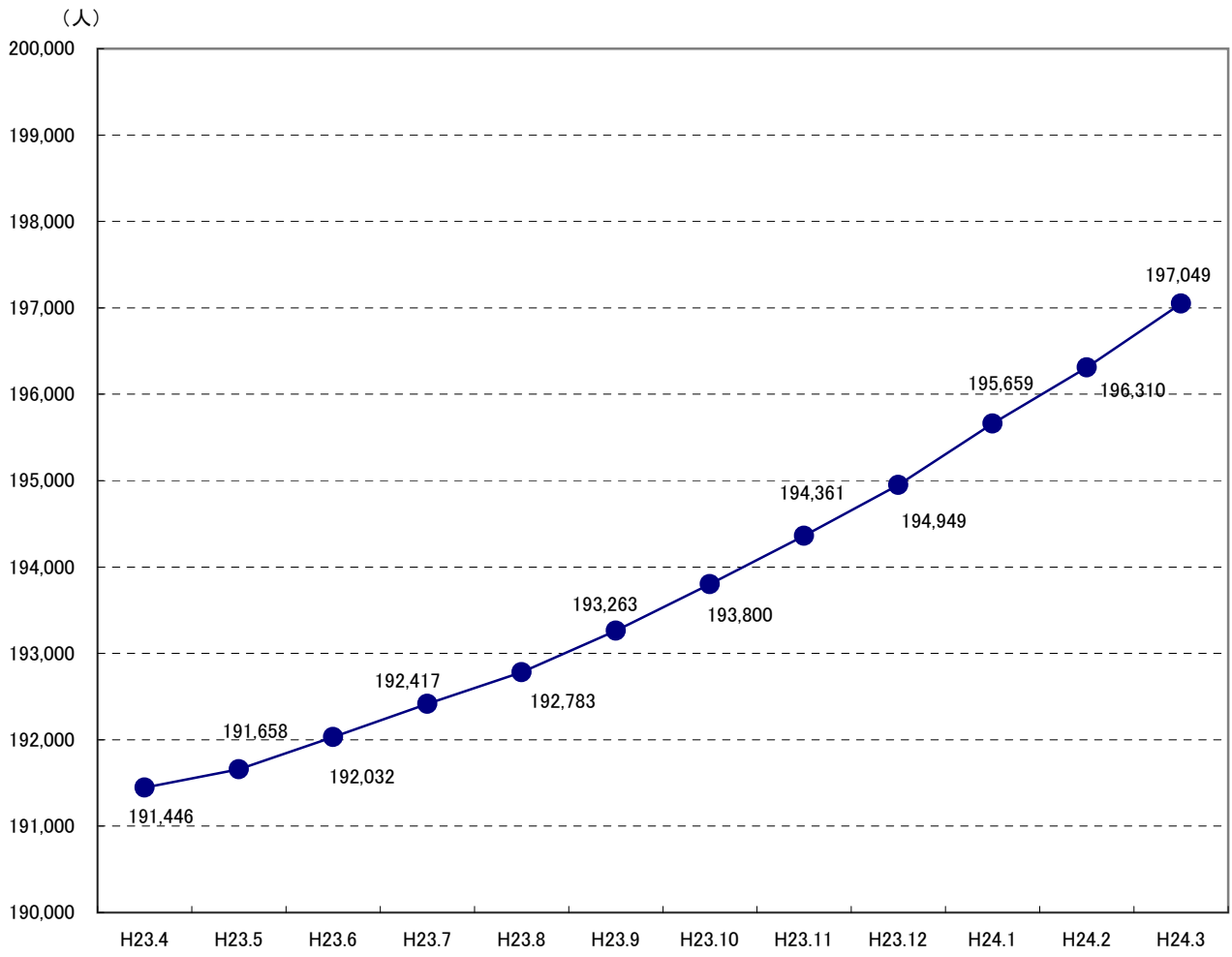
※外国人、本市住所地特例者を含む。

3 第1号被保険者の異動状況

| 区 分 | 増 加 | | | | | 合 計 |
|----------|----------|--------|----------|---------|--------|------------|
| | 転入 | 職権復活 | 65歳到達 | 適用除外非該当 | その他 | |
| 平成23年4月 | 人 475 | 人 7 | 人 631 | 人 1 | 人 9 | 人 1,123 |
| 平成23年5月 | 358 | 6 | 676 | 2 | 0 | 1,042 |
| 平成23年6月 | 284 | 2 | 756 | 1 | 3 | 1,046 |
| 平成23年7月 | 197 | 3 | 797 | 0 | 2 | 999 |
| 平成23年8月 | 178 | 1 | 817 | 2 | 8 | 1,006 |
| 平成23年9月 | 150 | 0 | 925 | 2 | 7 | 1,084 |
| 平成23年10月 | 134 | 0 | 1,031 | 1 | 1 | 1,167 |
| 平成23年11月 | 156 | 3 | 1,018 | 2 | 4 | 1,183 |
| 平成23年12月 | 147 | 3 | 1,047 | 1 | 5 | 1,203 |
| 平成24年1月 | 105 | 2 | 1,384 | 1 | 5 | 1,497 |
| 平成24年2月 | 100 | 0 | 1,221 | 1 | 4 | 1,326 |
| 平成24年3月 | 175 | 3 | 1,332 | 5 | 4 | 1,519 |
| 合 計 | 2,459 | 30 | 11,635 | 19 | 52 | 14,195 |
| 年 間 平 均 | 204.9 | 2.5 | 969.6 | 1.6 | 4.3 | 1,182.9 |

| 減 少 | | | | | | 差引増減 |
|----------|--------|----------|------------|--------|------------|----------|
| 転出 | 職権喪失 | 死亡 | 適用除外 該当 | その他 | 合計 | |
| 人 222 | 人 3 | 人 784 | 人 2 | 人 1 | 人 1,012 | 人 111 |
| 211 | 3 | 614 | 1 | 1 | 830 | 212 |
| 132 | 2 | 536 | 2 | 0 | 672 | 374 |
| 132 | 0 | 482 | 0 | 0 | 614 | 385 |
| 94 | 1 | 542 | 1 | 2 | 640 | 366 |
| 112 | 1 | 490 | 0 | 1 | 604 | 480 |
| 92 | 0 | 533 | 3 | 2 | 630 | 537 |
| 88 | 2 | 532 | 0 | 0 | 622 | 561 |
| 91 | 0 | 524 | 0 | 0 | 615 | 588 |
| 72 | 0 | 714 | 0 | 1 | 787 | 710 |
| 81 | 0 | 592 | 1 | 1 | 675 | 651 |
| 141 | 0 | 586 | 52 | 1 | 780 | 739 |
| 1,468 | 12 | 6,929 | 62 | 10 | 8,481 | 5,714 |
| 122.3 | 1.0 | 577.4 | 5.2 | 0.8 | 706.8 | 476.2 |

第1号被保険者数の推移(平成23年度)



保険料の状況

1 第1号被保険者の保険料の状況

(1) 賦課の状況（現年度分）

●普通徴収

（平成23年度末）

| 納入方法 | 普通徴収 | | | | | | | | | | |
|------|------|---------|---------|---------|---------|---------|---------|---------|---------|---------|------------|
| | 所得区分 | 第1段階 | 第2段階 | 第3段階 | 第4段階 | 第5段階 | 第6段階 | 第7段階 | 第8段階 | 第9段階 | 計 |
| | 保険料額 | 26,200円 | 26,200円 | 39,300円 | 44,500円 | 52,400円 | 57,600円 | 65,500円 | 78,600円 | 91,700円 | — |
| 青葉区 | 人 | 954 | 1,628 | 568 | 1,806 | 472 | 785 | 764 | 986 | 454 | 人 8,417 |
| 区役所 | | 815 | 1,334 | 448 | 1,354 | 369 | 600 | 583 | 731 | 383 | 6,617 |
| 宮城総合 | | 139 | 294 | 120 | 452 | 103 | 185 | 181 | 255 | 71 | 1,800 |
| 宮城野区 | | 719 | 1,362 | 737 | 1,645 | 507 | 728 | 704 | 718 | 214 | 7,334 |
| 若林区 | | 478 | 1,171 | 544 | 1,343 | 437 | 611 | 598 | 554 | 161 | 5,897 |
| 太白区 | | 773 | 1,292 | 536 | 1,701 | 364 | 692 | 703 | 788 | 249 | 7,098 |
| 区役所 | | 757 | 1,254 | 510 | 1,671 | 357 | 669 | 685 | 777 | 249 | 6,929 |
| 秋保総合 | | 16 | 38 | 26 | 30 | 7 | 23 | 18 | 11 | 0 | 169 |
| 泉区 | | 267 | 880 | 374 | 1,618 | 329 | 521 | 665 | 925 | 280 | 5,859 |
| 合計 | | 3,191 | 6,333 | 2,759 | 8,113 | 2,109 | 3,337 | 3,434 | 3,971 | 1,358 | 34,605 |
| 構成割合 | | 9.2% | 18.3% | 8.0% | 23.4% | 6.1% | 9.6% | 10.0% | 11.5% | 3.9% | 100.0% |
| 前年度 | | 3,285 | 4,450 | 1,659 | 6,104 | 1,052 | 2,523 | 2,476 | 2,914 | 1,231 | 25,694 |
| 増減 | | ▲94 | 1,883 | 1,100 | 2,009 | 1,057 | 814 | 958 | 1,057 | 127 | 8,911 |

●特別徴収

（平成23年度末）

| 納入方法 | 特別徴収 | | | | | | | | | | |
|------|------|-------|--------|--------|--------|--------|--------|--------|--------|-------|-------------|
| | 所得区分 | 第1段階 | 第2段階 | 第3段階 | 第4段階 | 第5段階 | 第6段階 | 第7段階 | 第8段階 | 第9段階 | 計 |
| | 人 | 625 | 7,927 | 5,904 | 8,424 | 5,061 | 4,502 | 6,644 | 7,503 | 1,818 | 人 48,408 |
| 青葉区 | 人 | 625 | 7,927 | 5,904 | 8,424 | 5,061 | 4,502 | 6,644 | 7,503 | 1,818 | 人 48,408 |
| 区役所 | | 525 | 6,253 | 4,529 | 6,237 | 3,535 | 3,481 | 5,227 | 6,151 | 1,546 | 37,484 |
| 宮城総合 | | 100 | 1,674 | 1,375 | 2,187 | 1,526 | 1,021 | 1,417 | 1,352 | 272 | 10,924 |
| 宮城野区 | | 670 | 3,982 | 3,686 | 4,393 | 2,841 | 2,717 | 3,483 | 3,192 | 780 | 25,744 |
| 若林区 | | 378 | 2,913 | 2,505 | 3,348 | 2,217 | 2,298 | 2,745 | 2,397 | 562 | 19,363 |
| 太白区 | | 591 | 5,981 | 4,967 | 7,343 | 4,635 | 4,099 | 5,721 | 5,349 | 1,000 | 39,686 |
| 区役所 | | 574 | 5,777 | 4,782 | 7,093 | 4,433 | 4,004 | 5,626 | 5,300 | 988 | 38,577 |
| 秋保総合 | | 17 | 204 | 185 | 250 | 202 | 95 | 95 | 49 | 12 | 1,109 |
| 泉区 | | 207 | 4,391 | 3,285 | 7,102 | 4,259 | 3,167 | 5,494 | 5,917 | 1,088 | 34,910 |
| 合計 | | 2,471 | 25,194 | 20,347 | 30,610 | 19,013 | 16,783 | 24,087 | 24,358 | 5,248 | 168,111 |
| 構成割合 | | 1.5% | 15.0% | 12.1% | 18.2% | 11.3% | 10.0% | 14.3% | 14.5% | 3.1% | 100.0% |
| 前年度 | | 2,382 | 25,554 | 19,522 | 32,990 | 19,009 | 16,697 | 24,310 | 25,454 | 5,541 | 171,459 |
| 増減 | | 89 | ▲360 | 825 | ▲2,380 | 4 | 86 | ▲223 | ▲1,096 | ▲293 | ▲3,348 |

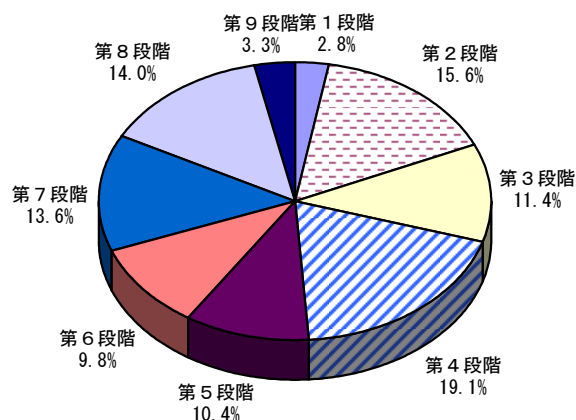
●普通徴収＋特別徴収 合計

(平成23年度末)

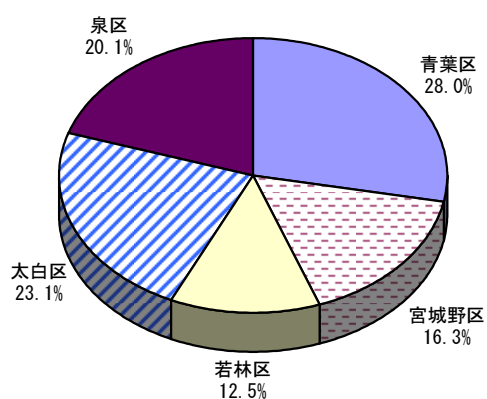
| 納入方法 | 普通徴収＋特別徴収 | | | | | | | | | | |
|------|-----------|---------|---------|---------|---------|---------|---------|---------|---------|---------|---------|
| | 所得区分 | 第1段階 | 第2段階 | 第3段階 | 第4段階 | 第5段階 | 第6段階 | 第7段階 | 第8段階 | 第9段階 | 計 |
| 保険料額 | | 26,200円 | 26,200円 | 39,300円 | 44,500円 | 52,400円 | 57,600円 | 65,500円 | 78,600円 | 91,700円 | — |
| | | 人 | 人 | 人 | 人 | 人 | 人 | 人 | 人 | 人 | 人 |
| 青葉区 | | 1,579 | 9,555 | 6,472 | 10,230 | 5,533 | 5,287 | 7,408 | 8,489 | 2,272 | 56,825 |
| 区役所 | | 1,340 | 7,587 | 4,977 | 7,591 | 3,904 | 4,081 | 5,810 | 6,882 | 1,929 | 44,101 |
| 宮城総合 | | 239 | 1,968 | 1,495 | 2,639 | 1,629 | 1,206 | 1,598 | 1,607 | 343 | 12,724 |
| 宮城野区 | | 1,389 | 5,344 | 4,423 | 6,038 | 3,348 | 3,445 | 4,187 | 3,910 | 994 | 33,078 |
| 若林区 | | 856 | 4,084 | 3,049 | 4,691 | 2,654 | 2,909 | 3,343 | 2,951 | 723 | 25,260 |
| 太白区 | | 1,364 | 7,273 | 5,503 | 9,044 | 4,999 | 4,791 | 6,424 | 6,137 | 1,249 | 46,784 |
| 区役所 | | 1,331 | 7,031 | 5,292 | 8,764 | 4,790 | 4,673 | 6,311 | 6,077 | 1,237 | 45,506 |
| 秋保総合 | | 33 | 242 | 211 | 280 | 209 | 118 | 113 | 60 | 12 | 1,278 |
| 泉区 | | 474 | 5,271 | 3,659 | 8,720 | 4,588 | 3,688 | 6,159 | 6,842 | 1,368 | 40,769 |
| 合計 | | 5,662 | 31,527 | 23,106 | 38,723 | 21,122 | 20,120 | 27,521 | 28,329 | 6,606 | 202,716 |
| 構成割合 | | 2.8% | 15.6% | 11.4% | 19.1% | 10.4% | 9.8% | 13.6% | 14.0% | 3.3% | 100.0% |
| 前年度 | | 5,667 | 30,004 | 21,181 | 39,094 | 20,061 | 19,220 | 26,786 | 28,368 | 6,772 | 197,153 |
| 増減 | | ▲5 | 1,523 | 1,925 | ▲371 | 1,061 | 900 | 735 | ▲39 | ▲166 | 5,563 |

※23年度中に賦課された総人数であるため、23年度末の被保険者数とは一致しない。

保険料段階構成比



賦課区毎構成比



(2) 保険料減免の状況

(平成21年度末)

| 区分 | 震災・風水害等 | | 収入激減 | | 冷害・凍霜害等 | | 収監者等 | |
|------|---------|--------|------|---------|---------|-----|------|---------|
| | 件数 | 減免額 | 件数 | 減免額 | 件数 | 減免額 | 件数 | 減免額 |
| 青葉区 | 3 | 53,300 | 2 | 91,700 | 0 | 0 | 2 | 19,400 |
| 区役所 | 3 | 53,300 | 1 | 39,300 | 0 | 0 | 2 | 19,400 |
| 宮城総合 | 0 | 0 | 1 | 52,400 | 0 | 0 | 0 | 0 |
| 宮城野区 | 0 | 0 | 3 | 157,500 | 0 | 0 | 0 | 0 |
| 若林区 | 0 | 0 | 0 | 0 | 0 | 0 | 16 | 348,800 |
| 太白区 | 0 | 0 | 3 | 104,500 | 0 | 0 | 0 | 0 |
| 区役所 | 0 | 0 | 3 | 104,500 | 0 | 0 | 0 | 0 |
| 秋保総合 | 0 | 0 | 0 | 0 | 0 | 0 | 0 | 0 |
| 泉区 | 0 | 0 | 5 | 190,000 | 0 | 0 | 0 | 0 |
| 合計 | 3 | 53,300 | 13 | 543,700 | 0 | 0 | 18 | 368,200 |

(平成22年度末)

| 区分 | 震災・風水害等 | | 収入激減 | | 冷害・凍霜害等 | | 収監者等 | |
|------|---------|---------|------|---------|---------|-----|------|---------|
| | 件数 | 減免額 | 件数 | 減免額 | 件数 | 減免額 | 件数 | 減免額 |
| 青葉区 | 5 | 93,300 | 1 | 57,600 | 0 | 0 | 3 | 203,500 |
| 区役所 | 5 | 93,300 | 1 | 57,600 | 0 | 0 | 3 | 203,500 |
| 宮城総合 | 0 | 0 | 0 | 0 | 0 | 0 | 0 | 0 |
| 宮城野区 | 1 | 47,200 | 1 | 57,600 | 0 | 0 | 1 | 29,500 |
| 若林区 | 0 | 0 | 0 | 0 | 0 | 0 | 10 | 258,300 |
| 太白区 | 0 | 0 | 2 | 47,000 | 0 | 0 | 2 | 102,300 |
| 区役所 | 0 | 0 | 2 | 47,000 | 0 | 0 | 2 | 102,300 |
| 秋保総合 | 0 | 0 | 0 | 0 | 0 | 0 | 0 | 0 |
| 泉区 | 0 | 0 | 2 | 99,600 | 0 | 0 | 0 | 0 |
| 合計 | 6 | 140,500 | 6 | 261,800 | 0 | 0 | 16 | 593,600 |

(平成23年度末)

| 区分 | 震災・風水害等 | | 収入激減 | | 冷害・凍霜害等 | | 収監者等 | |
|------|---------|---------------|------|-----------|---------|--------|------|---------|
| | 件数 | 減免額 | 件数 | 減免額 | 件数 | 減免額 | 件数 | 減免額 |
| 青葉区 | 10,160 | 296,734,000 | 3 | 135,700 | 0 | 0 | 3 | 76,500 |
| 区役所 | 8,886 | 259,958,000 | 3 | 135,700 | 0 | 0 | 3 | 76,500 |
| 宮城総合 | 1,274 | 36,776,000 | 0 | 0 | 0 | 0 | 0 | 0 |
| 宮城野区 | 8,595 | 302,370,200 | 5 | 153,200 | 0 | 0 | 2 | 88,200 |
| 若林区 | 10,698 | 355,635,300 | 18 | 652,100 | 0 | 0 | 1 | 17,500 |
| 太白区 | 9,516 | 293,315,100 | 18 | 555,200 | 2 | 85,200 | 1 | 24,100 |
| 区役所 | 9,438 | 291,131,500 | 18 | 555,200 | 2 | 85,200 | 1 | 24,100 |
| 秋保総合 | 78 | 2,183,600 | 0 | 0 | 0 | 0 | 0 | 0 |
| 泉区 | 9,130 | 289,541,900 | 20 | 832,000 | 0 | 0 | 0 | 0 |
| 合計 | 48,099 | 1,537,596,500 | 64 | 2,328,200 | 2 | 85,200 | 7 | 206,300 |

(平成21年度末)

| 低所得者 | | その他 | | 合計 | |
|-------|------------|-----|-----|-------|------------|
| 件数 | 減免額 | 件数 | 減免額 | 件数 | 減免額 |
| 件 | 円 | 件 | 円 | 件 | 円 |
| 327 | 4,078,100 | 0 | 0 | 334 | 4,242,500 |
| 251 | 3,127,200 | 0 | 0 | 257 | 3,239,200 |
| 76 | 950,900 | 0 | 0 | 77 | 1,003,300 |
| 295 | 3,784,300 | 0 | 0 | 298 | 3,941,800 |
| 169 | 2,165,300 | 0 | 0 | 185 | 2,514,100 |
| 316 | 4,034,400 | 0 | 0 | 319 | 4,138,900 |
| 303 | 3,877,100 | 0 | 0 | 306 | 3,981,600 |
| 13 | 157,300 | 0 | 0 | 13 | 157,300 |
| 160 | 2,056,500 | 0 | 0 | 165 | 2,246,500 |
| 1,267 | 16,118,600 | 0 | 0 | 1,301 | 17,083,800 |

(平成22年度末)

| 低所得者 | | その他 | | 合計 | |
|-------|------------|-----|-----|-------|------------|
| 件数 | 減免額 | 件数 | 減免額 | 件数 | 減免額 |
| 件 | 円 | 件 | 円 | 件 | 円 |
| 311 | 3,947,500 | 0 | 0 | 320 | 4,301,900 |
| 252 | 3,191,700 | 0 | 0 | 261 | 3,546,100 |
| 59 | 755,800 | 0 | 0 | 59 | 755,800 |
| 283 | 3,587,600 | 0 | 0 | 286 | 3,721,900 |
| 174 | 2,227,600 | 0 | 0 | 184 | 2,485,900 |
| 346 | 4,367,300 | 0 | 0 | 350 | 4,516,600 |
| 334 | 4,219,800 | 0 | 0 | 338 | 4,369,100 |
| 12 | 147,500 | 0 | 0 | 12 | 147,500 |
| 164 | 2,084,600 | 0 | 0 | 166 | 2,184,200 |
| 1,278 | 16,214,600 | 0 | 0 | 1,306 | 17,210,500 |

(平成23年度末)

| 低所得者 | | その他 | | 合計 | |
|------|------------|-----|---------|--------|---------------|
| 件数 | 減免額 | 件数 | 減免額 | 件数 | 減免額 |
| 件 | 円 | 件 | 円 | 件 | 円 |
| 243 | 3,119,400 | 1 | 30,700 | 10,410 | 300,096,300 |
| 190 | 2,425,100 | 1 | 30,700 | 9,083 | 262,626,000 |
| 53 | 694,300 | 0 | 0 | 1,327 | 37,470,300 |
| 238 | 2,740,300 | 0 | 0 | 8,840 | 305,351,900 |
| 69 | 887,700 | 0 | 0 | 10,786 | 357,192,600 |
| 265 | 3,320,200 | 1 | 65,500 | 9,803 | 297,365,300 |
| 255 | 3,205,400 | 1 | 65,500 | 9,715 | 295,066,900 |
| 10 | 114,800 | 0 | 0 | 88 | 2,298,400 |
| 146 | 1,885,500 | 1 | 33,500 | 9,297 | 292,292,900 |
| 961 | 11,953,100 | 3 | 129,700 | 49,136 | 1,552,299,000 |

(3) 収納状況

① 現年度分

●普通徴収

(平成23年度末)

| 区分 | 調定額 (A) | 収納額 (B) | 還付未済額 (C) | 未収納額 (A)-(B) | 収納割合 (B)/(A) |
|------|---------------|-------------|------------|--------------|--------------|
| | 円 | 円 | 円 | 円 | % |
| 青葉区 | 271,527,900 | 229,156,450 | 7,087,800 | 42,371,450 | 84.40% |
| 区役所 | 208,242,500 | 175,970,750 | 5,948,300 | 32,271,750 | 84.50% |
| 宮城総合 | 63,285,400 | 53,185,700 | 1,139,500 | 10,099,700 | 84.04% |
| 宮城野区 | 158,582,800 | 128,402,800 | 4,402,300 | 30,180,000 | 80.97% |
| 若林区 | 103,624,400 | 86,155,400 | 7,491,100 | 17,469,000 | 83.14% |
| 太白区 | 208,098,000 | 172,338,500 | 5,578,700 | 35,759,500 | 82.82% |
| 区役所 | 202,592,500 | 167,985,500 | 5,355,100 | 34,607,000 | 82.92% |
| 秋保総合 | 5,505,500 | 4,353,000 | 223,600 | 1,152,500 | 79.07% |
| 泉区 | 177,126,600 | 154,042,500 | 3,689,600 | 23,084,100 | 86.97% |
| 合計 | 918,959,700 | 770,095,650 | 28,249,500 | 148,864,050 | 83.80% |
| 前年度 | 1,056,253,300 | 830,417,600 | 1,284,800 | 225,835,700 | 78.62% |
| 増減 | ▲137,293,600 | ▲60,321,950 | 26,964,700 | ▲76,971,650 | 5.18% |

●特別徴収

(平成23年度末)

| 区分 | 調定額 (A) | 収納額 (B) | 還付未済額 (C) | 未収納額 (A)-(B) | 収納割合 (B)/(A) |
|------|----------------|----------------|------------|--------------|--------------|
| | 円 | 円 | 円 | 円 | % |
| 青葉区 | 2,269,984,900 | 2,269,984,900 | 12,833,700 | 0 | 100.00% |
| 区役所 | 1,749,068,800 | 1,749,068,800 | 11,098,000 | 0 | 100.00% |
| 宮城総合 | 520,916,100 | 520,916,100 | 1,735,700 | 0 | 100.00% |
| 宮城野区 | 1,144,474,100 | 1,144,474,100 | 7,144,200 | 0 | 100.00% |
| 若林区 | 791,677,000 | 791,677,000 | 24,957,600 | 0 | 100.00% |
| 太白区 | 1,803,250,300 | 1,803,250,300 | 15,968,900 | 0 | 100.00% |
| 区役所 | 1,754,631,900 | 1,754,631,900 | 15,637,300 | 0 | 100.00% |
| 秋保総合 | 48,618,400 | 48,618,400 | 331,600 | 0 | 100.00% |
| 泉区 | 1,652,268,000 | 1,652,268,000 | 7,461,000 | 0 | 100.00% |
| 合計 | 7,661,654,300 | 7,661,654,300 | 68,365,400 | 0 | 100.00% |
| 前年度 | 8,839,113,400 | 8,839,113,400 | 18,264,300 | 0 | 100.00% |
| 増減 | ▲1,177,459,100 | ▲1,177,459,100 | 50,101,100 | 0 | 0.00% |

●普通徴収＋特別徴収 合計

(平成23年度末)

| 区分 | 調定額 (A) | 収納額 (B) | 還付未済額 (C) | 未収納額 (A)-(B) | 収納割合 (B)/(A) |
|------|----------------|----------------|------------|--------------|--------------|
| | 円 | 円 | 円 | 円 | % |
| 青葉区 | 2,541,512,800 | 2,499,141,350 | 19,921,500 | 42,371,450 | 98.33% |
| 区役所 | 1,957,311,300 | 1,925,039,550 | 17,046,300 | 32,271,750 | 98.35% |
| 宮城総合 | 584,201,500 | 574,101,800 | 2,875,200 | 10,099,700 | 98.27% |
| 宮城野区 | 1,303,056,900 | 1,272,876,900 | 11,546,500 | 30,180,000 | 97.68% |
| 若林区 | 895,301,400 | 877,832,400 | 32,448,700 | 17,469,000 | 98.05% |
| 太白区 | 2,011,348,300 | 1,975,588,800 | 21,547,600 | 35,759,500 | 98.22% |
| 区役所 | 1,957,224,400 | 1,922,617,400 | 20,992,400 | 34,607,000 | 98.23% |
| 秋保総合 | 54,123,900 | 52,971,400 | 555,200 | 1,152,500 | 97.87% |
| 泉区 | 1,829,394,600 | 1,806,310,500 | 11,150,600 | 23,084,100 | 98.74% |
| 合計 | 8,580,614,000 | 8,431,749,950 | 96,614,900 | 148,864,050 | 98.27% |
| 前年度 | 9,895,366,700 | 9,669,531,000 | 19,549,100 | 225,835,700 | 97.72% |
| 増減 | ▲1,314,752,700 | ▲1,237,781,050 | 77,065,800 | ▲76,971,650 | 0.55% |

② 滞納繰越分 (普通徴収のみ)

(平成23年度末)

| 区分 | 調定額 (A) | 収納額 (B) | 還付未済額 (C) | 不納欠損額 (D) | 滞納繰越額 (A)-(B)-(D) | 収納割合 (B)/(A) |
|------|-------------|-------------|-----------|-------------|-------------------|--------------|
| | 円 | 円 | 円 | 円 | 円 | % |
| 青葉区 | 108,898,800 | 35,279,400 | 833,300 | 30,544,300 | 43,075,100 | 32.40% |
| 区役所 | 83,812,200 | 26,245,800 | 803,200 | 23,431,600 | 34,134,800 | 31.32% |
| 宮城総合 | 25,086,600 | 9,033,600 | 30,100 | 7,112,700 | 8,940,300 | 36.01% |
| 宮城野区 | 84,877,200 | 19,687,100 | 734,200 | 27,837,200 | 37,352,900 | 23.19% |
| 若林区 | 55,289,400 | 17,451,400 | 847,000 | 15,381,200 | 22,456,800 | 31.56% |
| 太白区 | 101,318,340 | 24,138,100 | 689,300 | 28,316,500 | 48,863,740 | 23.82% |
| 区役所 | 98,627,800 | 23,366,900 | 687,800 | 27,687,100 | 47,573,800 | 23.69% |
| 秋保総合 | 2,690,540 | 771,200 | 1,500 | 629,400 | 1,289,940 | 28.66% |
| 泉区 | 62,752,900 | 20,757,800 | 375,900 | 11,901,500 | 30,093,600 | 33.08% |
| 合計 | 413,136,640 | 117,313,800 | 3,479,700 | 113,980,700 | 181,842,140 | 28.40% |
| 前年度 | 374,195,995 | 58,641,900 | 112,000 | 118,676,755 | 196,877,340 | 15.67% |
| 増減 | 38,940,645 | 58,671,900 | 3,367,700 | ▲4,696,055 | ▲15,035,200 | 12.73% |

(4) 普通徴収の納付方法別収納状況（現年度分）

（平成23年度末）

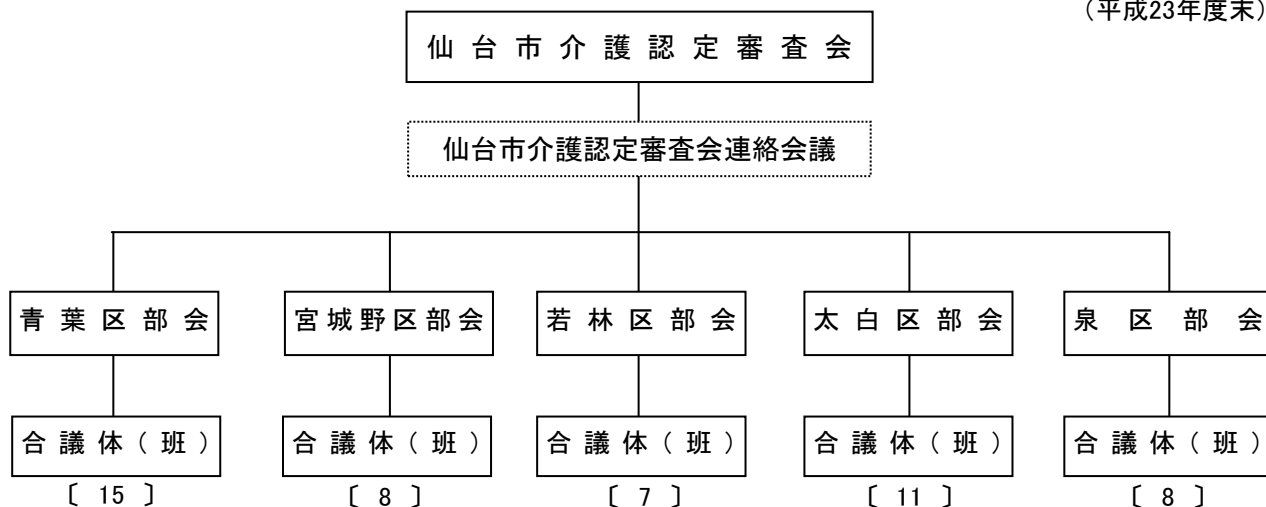
| 区 分 | 自主納付 | | 口座振替 | | 代理納付 | | 合計 | |
|---------|--------|-------------|-------|-------------|-------|------------|--------|-------------|
| | 人数 | 金額 | 人数 | 金額 | 人数 | 金額 | 人数 | 金額 |
| | 人 | 円 | 人 | 円 | 人 | 円 | 人 | 円 |
| 青 葉 区 | 5,984 | 139,106,350 | 1,575 | 68,121,300 | 858 | 21,928,800 | 8,417 | 229,156,450 |
| 区 役 所 | 4,639 | 102,262,950 | 1,238 | 54,815,900 | 740 | 18,891,900 | 6,617 | 175,970,750 |
| 宮城総合 | 1,345 | 36,843,400 | 337 | 13,305,400 | 118 | 3,036,900 | 1,800 | 53,185,700 |
| 宮 城 野 区 | 5,896 | 79,077,300 | 790 | 32,502,200 | 648 | 16,823,300 | 7,334 | 128,402,800 |
| 若 林 区 | 4,838 | 49,393,200 | 642 | 25,777,100 | 417 | 10,985,100 | 5,897 | 86,155,400 |
| 太 白 区 | 5,138 | 103,613,400 | 1,264 | 50,846,700 | 696 | 17,878,400 | 7,098 | 172,338,500 |
| 区 役 所 | 5,020 | 100,712,200 | 1,226 | 49,685,000 | 683 | 17,588,300 | 6,929 | 167,985,500 |
| 秋保総合 | 118 | 2,901,200 | 38 | 1,161,700 | 13 | 290,100 | 169 | 4,353,000 |
| 泉 区 | 4,597 | 104,037,100 | 1,025 | 43,782,400 | 237 | 6,223,000 | 5,859 | 154,042,500 |
| 合 計 | 26,453 | 475,227,350 | 5,296 | 221,029,700 | 2,856 | 73,838,600 | 34,605 | 770,095,650 |
| 構 成 比 | 76.4% | 61.7% | 15.3% | 28.7% | 8.3% | 9.6% | 100.0% | 100.0% |
| 前年度 | 16,588 | 517,524,800 | 6,259 | 239,932,500 | 2,847 | 72,960,300 | 25,694 | 830,417,600 |
| 構 成 比 | 64.5% | 62.3% | 24.4% | 28.9% | 11.1% | 8.8% | 100.0% | 100.0% |
| 増 減 | 9,865 | ▲42,297,450 | ▲963 | ▲18,902,800 | 9 | 878,300 | 8,911 | ▲60,321,950 |
| 構 成 比 | 11.9% | ▲0.6% | ▲9.1% | ▲0.2% | ▲2.8% | 0.8% | — | — |

要介護認定の状況

1 仙台市介護認定審査会

(1) 組織

(平成23年度末)



(2) 委員の構成及び審査会の開催状況

(平成23年度末)

| 区 分 | | 青葉区 | 宮城野区 | 若林区 | 太白区 | 泉 区 | 委員計 | 無任所委員 | 合 計 |
|--------|-----------------|-------------|------------|------------|------------|------------|------|---------|-----|
| | | 人 | 人 | 人 | 人 | 人 | 人 | 人 | 人 |
| 医療・保健系 | 医 師 | 30 | 16 | 14 | 22 | 16 | 98 | 10 | 108 |
| | 歯 科 医 師 | 7 | 4 | 4 | 7 | 4 | 26 | 2 | 28 |
| | 薬 剤 師 | 3 | 2 | 2 | 3 | 3 | 13 | 2 | 15 |
| | 保健師・看護師 | 9 | 4 | 4 | 6 | 4 | 27 | 2 | 29 |
| | 理学療法士 | 6 | 2 | 2 | 4 | 2 | 16 | 1 | 17 |
| | 作業療法士 | 1 | 1 | 1 | 2 | 1 | 6 | 0 | 6 |
| 福祉系 | 社会福祉士 | 5 | 2 | 2 | 3 | 2 | 14 | 2 | 16 |
| | 介護福祉士 | 5 | 3 | 2 | 4 | 3 | 17 | 2 | 19 |
| | 施設関係者 | 9 | 5 | 4 | 4 | 5 | 27 | 2 | 29 |
| | 大学教授等 | 0 | 0 | 0 | 0 | 0 | 0 | 0 | 0 |
| 合 計 | | 75 | 39 | 35 | 55 | 40 | 244 | 23 | 267 |
| 開催状況 | 審査会開催数 (A) | 回 354 | 回 187 | 回 163 | 回 258 | 回 176 | 仙台市計 | 1,138回 | |
| | 審査判定件数 (B) | 件 12,650 | 件 7,375 | 件 6,091 | 件 9,580 | 件 6,875 | | 42,571件 | |
| | 平均判定件数 (B/A) | 件 35.7 | 件 39.4 | 件 37.4 | 件 37.1 | 件 39.1 | | 37.4件 | |

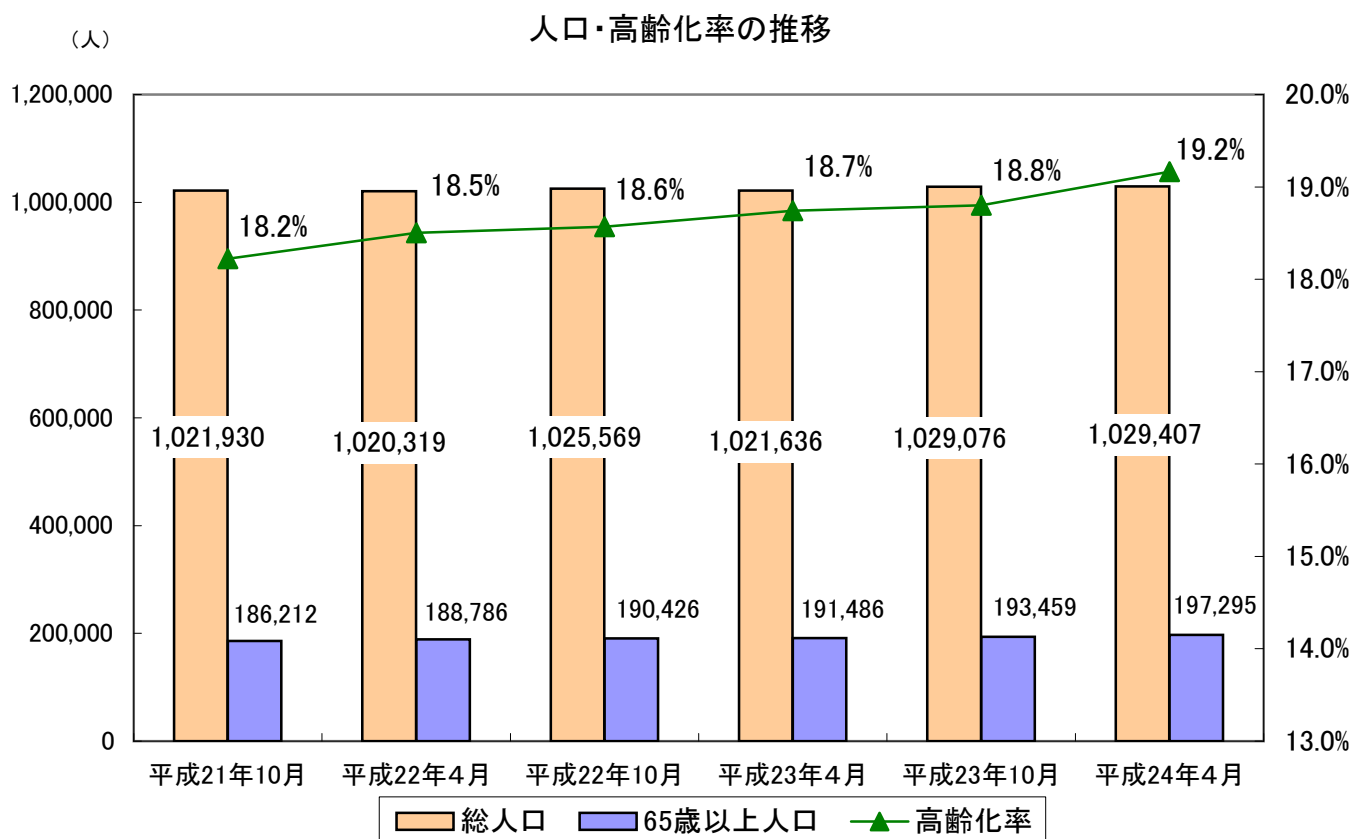
2 要介護（支援）認定の状況

(1) 人口・高齢化率の推移

(各月1日現在)

| | 総人口 A 人 | 40～64歳 人 | 65歳以上人口 | | | 高齢化率 B/A % |
|----------|---------------|-------------|---------|------------|------------|------------------|
| | | | B 人 | 前期高齢者 人 | 後期高齢者 人 | |
| 平成21年10月 | 1,021,930 | 337,448 | 186,212 | 100,753 | 85,459 | 18.2% |
| 平成22年4月 | 1,020,319 | 338,697 | 188,786 | 100,986 | 87,800 | 18.5% |
| 平成22年10月 | 1,025,569 | 342,752 | 190,426 | 101,188 | 89,238 | 18.6% |
| 平成23年4月 | 1,021,636 | 345,233 | 191,486 | 100,148 | 91,338 | 18.7% |
| 平成23年10月 | 1,029,076 | 350,692 | 193,459 | 100,611 | 92,848 | 18.8% |
| 平成24年4月 | 1,029,407 | 351,662 | 197,295 | 102,410 | 94,885 | 19.2% |

※人口は住民基本台帳登録人口及び外国人登録人口の合計



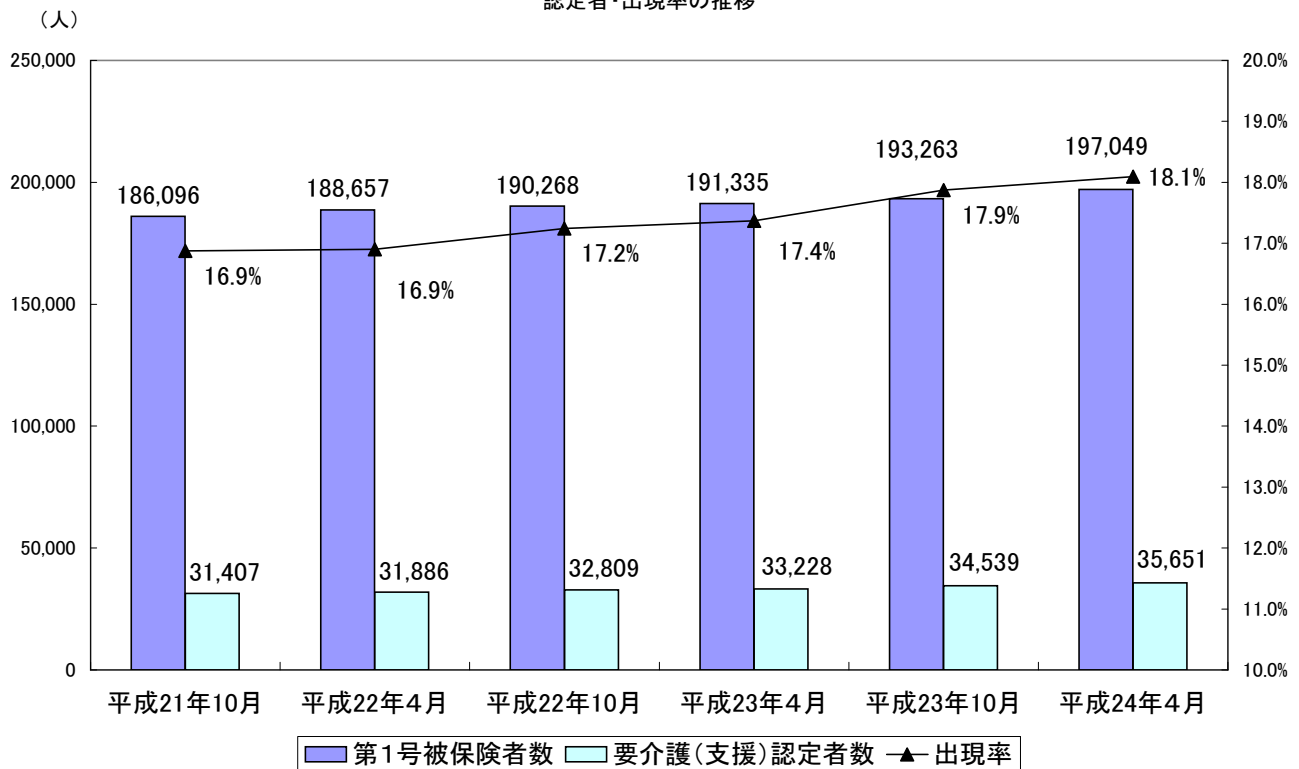
(2) 人口・認定者の推移

(各月1日現在)

| | 総人口 A 人 | 第1号被保険者数 | | | | 要介護(支援)認定者数 | | | | | | | | 人口に 占める 割合 E/A % |
|----------|---------------|----------|------------------------------|---------------------------|--------|-----------------|-------------|--------------------|----------|-----------------|-------|------|--|------------------------------|
| | | B 人 | 65歳~74歳 (前期高齢者) C 人 | 75歳~ (後期高齢者) D 人 | E 人 | 出現率 E/B % | 40~64歳 人 | 65歳~74歳 (前期高齢者) | | 75歳~ (後期高齢者) | | | | |
| | | | F 人 | F/C % | | | | G 人 | G/D % | | | | | |
| 平成21年10月 | 1,021,930 | 186,096 | 100,582 | 85,514 | 31,407 | 16.9% | 1,102 | 4,396 | 4.4% | 25,909 | 30.3% | 3.1% | | |
| 平成22年4月 | 1,020,319 | 188,657 | 100,808 | 87,849 | 31,886 | 16.9% | 1,080 | 4,344 | 4.3% | 26,462 | 30.1% | 3.1% | | |
| 平成22年10月 | 1,025,569 | 190,268 | 101,000 | 89,268 | 32,809 | 17.2% | 1,096 | 4,408 | 4.4% | 27,305 | 30.6% | 3.2% | | |
| 平成23年4月 | 1,021,636 | 191,335 | 99,980 | 91,355 | 33,228 | 17.4% | 1,094 | 4,369 | 4.4% | 27,765 | 30.4% | 3.3% | | |
| 平成23年10月 | 1,029,076 | 193,263 | 100,434 | 92,829 | 34,539 | 17.9% | 1,172 | 4,476 | 4.5% | 28,891 | 31.1% | 3.4% | | |
| 平成24年4月 | 1,029,407 | 197,049 | 102,195 | 94,854 | 35,651 | 18.1% | 1,193 | 4,553 | 4.5% | 29,905 | 31.5% | 3.5% | | |

※人口は住民基本台帳登録人口及び外国人登録人口の合計。

認定者・出現率の推移



(3) 要介護(支援)認定者の推移

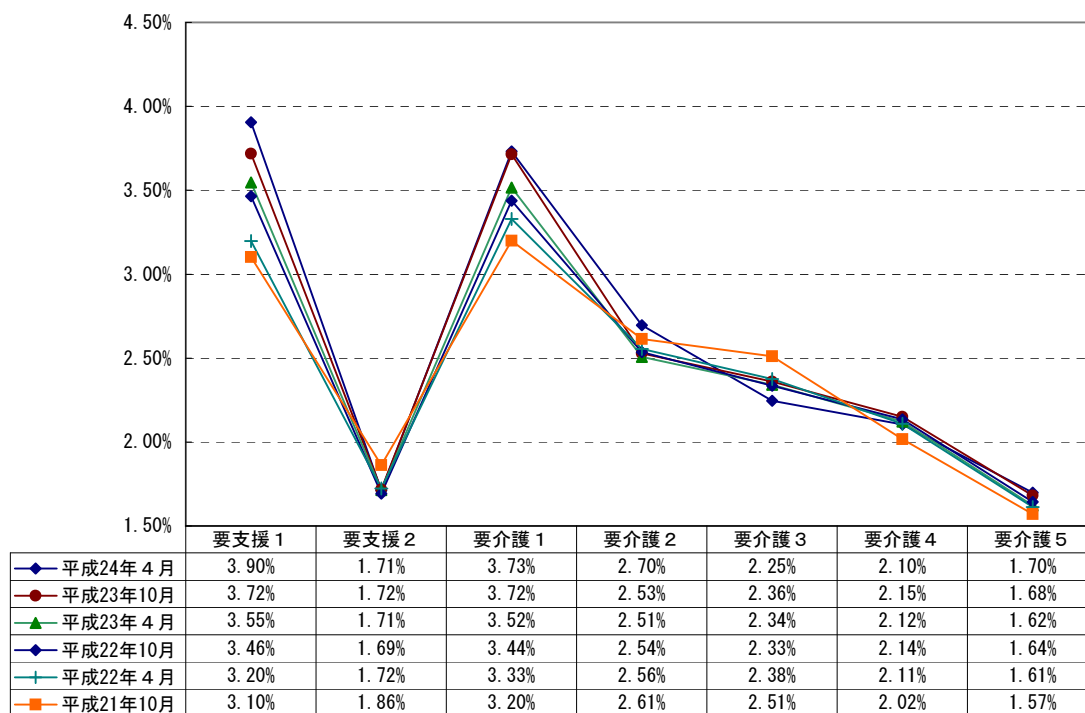
(各月1日現在)

| | 平成21年10月 | 平成22年4月 | 平成22年10月 | 平成23年4月 | 平成23年10月 | 平成24年4月 |
|---------|----------|---------|----------|---------|----------|---------|
| 第1号被保険者 | 186,096 | 188,657 | 190,268 | 191,335 | 193,263 | 197,049 |
| 要介護者数 | 31,407 | 31,886 | 32,809 | 33,228 | 34,539 | 35,651 |
| 要支援1 | 5,774 | 6,031 | 6,590 | 6,787 | 7,186 | 7,694 |
| 要支援2 | 3,465 | 3,251 | 3,221 | 3,277 | 3,320 | 3,373 |
| 要介護1 | 5,955 | 6,279 | 6,540 | 6,726 | 7,180 | 7,354 |
| 要介護2 | 4,864 | 4,821 | 4,826 | 4,796 | 4,887 | 5,311 |
| 要介護3 | 4,673 | 4,483 | 4,442 | 4,481 | 4,561 | 4,427 |
| 要介護4 | 3,752 | 3,978 | 4,063 | 4,059 | 4,155 | 4,146 |
| 要介護5 | 2,924 | 3,043 | 3,127 | 3,102 | 3,250 | 3,346 |
| 出現率 | 16.88% | 16.90% | 17.24% | 17.37% | 17.87% | 18.09% |

(各月1日現在)

| 要介護度ごとの出現率 | 平成21年10月 | 平成22年4月 | 平成22年10月 | 平成23年4月 | 平成23年10月 | 平成24年4月 |
|------------|----------|---------|----------|---------|----------|---------|
| 要支援1 | 3.10% | 3.20% | 3.46% | 3.55% | 3.72% | 3.90% |
| 要支援2 | 1.86% | 1.72% | 1.69% | 1.71% | 1.72% | 1.71% |
| 要介護1 | 3.20% | 3.33% | 3.44% | 3.52% | 3.72% | 3.73% |
| 要介護2 | 2.61% | 2.56% | 2.54% | 2.51% | 2.53% | 2.70% |
| 要介護3 | 2.51% | 2.38% | 2.33% | 2.34% | 2.36% | 2.25% |
| 要介護4 | 2.02% | 2.11% | 2.14% | 2.12% | 2.15% | 2.10% |
| 要介護5 | 1.57% | 1.61% | 1.64% | 1.62% | 1.68% | 1.70% |

要介護度ごとの出現率の推移



(4) 要介護(支援)認定者数(平成23年度)

(平成23年度末)

| 区分 | 要支援 | | | 要介護 | | | | | 合計 | |
|---------|---------------|--------------|---------------|---------------|---------------|---------------|---------------|--------------|---------------|-----------------|
| | 要支援1 | 要支援2 | 計 | 要介護1 | 要介護2 | 要介護3 | 要介護4 | 要介護5 | | 計 |
| 青葉区 | 2,540 (35) | 965 (28) | 3,505 (63) | 2,252 (59) | 1,427 (58) | 1,331 (51) | 1,194 (36) | 1,020 (41) | 7,224 (245) | 10,729 (308) |
| 宮城野区 | 1,232 (30) | 502 (16) | 1,734 (46) | 1,300 (52) | 873 (38) | 661 (27) | 649 (17) | 541 (24) | 4,024 (158) | 5,758 (204) |
| 若林区 | 1,059 (17) | 428 (18) | 1,487 (35) | 893 (19) | 721 (23) | 587 (16) | 563 (20) | 406 (16) | 3,170 (94) | 4,657 (129) |
| 太白区 | 1,727 (32) | 835 (28) | 2,562 (60) | 1,722 (52) | 1,169 (57) | 981 (46) | 1,001 (33) | 797 (41) | 5,670 (229) | 8,232 (289) |
| 泉区 | 1,136 (22) | 643 (36) | 1,779 (58) | 1,187 (37) | 1,121 (62) | 867 (49) | 739 (26) | 582 (31) | 4,496 (205) | 6,275 (263) |
| 合計 | 7,694 (136) | 3,373 (126) | 11,067 (262) | 7,354 (219) | 5,311 (238) | 4,427 (189) | 4,146 (132) | 3,346 (153) | 24,584 (931) | 35,651 (1,193) |
| 構成割合 | 21.6% (11.4%) | 9.5% (10.6%) | 31.0% (22.0%) | 20.6% (18.4%) | 14.9% (19.9%) | 12.4% (15.8%) | 11.6% (11.1%) | 9.4% (12.8%) | 69.0% (78.0%) | 100.0% (100.0%) |
| 前年度末 | 6,787 (119) | 3,277 (129) | 10,064 (248) | 6,726 (176) | 4,796 (222) | 4,481 (175) | 4,059 (136) | 3,102 (137) | 23,164 (846) | 33,228 (1,094) |
| 前年度増減 | 907 (17) | 96 (▲3) | 1,003 (14) | 628 (43) | 515 (16) | ▲54 (14) | 87 (▲4) | 244 (16) | 1,420 (85) | 2,423 (99) |
| 前年度比(%) | 113.4 (114) | 102.9 (98) | 110.0 (106) | 109.3 (124) | 110.7 (107) | 98.8 (108) | 102.1 (97) | 107.9 (112) | 106.1 (110) | 107.3 (109) |

※ () 内は、第2号被保険者数〔再掲〕

(5) 要介護(支援)申請件数(平成23年度)

(平成23年度末)

| 区分 | 新規申請 | 更新申請 | 区分変更申請 | 受給者転入 | 合計 |
|---------|--------------|--------------|-------------|------------|----------------|
| 青葉区 | 3,585 (148) | 8,259 (232) | 755 (12) | 131 (5) | 12,730 (397) |
| 宮城野区 | 2,014 (105) | 4,928 (177) | 480 (19) | 76 (6) | 7,498 (307) |
| 若林区 | 1,710 (69) | 3,819 (99) | 329 (5) | 53 (0) | 5,911 (173) |
| 太白区 | 2,930 (143) | 6,237 (195) | 690 (16) | 103 (3) | 9,960 (357) |
| 泉区 | 2,087 (158) | 4,648 (241) | 420 (10) | 110 (1) | 7,265 (410) |
| 合計 | 12,326 (623) | 27,891 (944) | 2,674 (62) | 473 (15) | 43,364 (1,644) |
| 前年度末 | 10,830 (389) | 28,743 (931) | 2,353 (51) | 344 (18) | 42,270 (1,389) |
| 前年度増減 | 1,496 (234) | ▲852 (13) | 321 (11) | 129 (▲3) | 1,094 (255) |
| 前年度比(%) | 113.8 (160) | 97.0 (101) | 113.6 (122) | 137.5 (83) | 102.6 (118) |

※ () 内は、第2号被保険者数〔再掲〕

(6) 審査判定結果〔累計〕

(平成23年度末)

| | 非該当 | 要支援1 | 要支援2 | 要介護1 | 要介護2 | 要介護3 | 要介護4 | 要介護5 | 合計 |
|---------|------------|--------------|-------------|--------------|-------------|-------------|-------------|-------------|----------------|
| 青葉区 | 88 (5) | 3,458 (55) | 1,341 (38) | 2,996 (84) | 1,551 (70) | 1,120 (47) | 1,080 (44) | 996 (34) | 12,630 (377) |
| 宮城野区 | 79 (3) | 1,690 (37) | 703 (23) | 2,150 (106) | 942 (42) | 605 (34) | 669 (25) | 570 (34) | 7,408 (304) |
| 若林区 | 49 (1) | 1,527 (30) | 611 (23) | 1,560 (36) | 830 (25) | 509 (14) | 593 (23) | 456 (20) | 6,135 (172) |
| 太白区 | 121 (5) | 2,449 (50) | 1,114 (42) | 2,355 (79) | 1,186 (62) | 803 (41) | 959 (34) | 756 (41) | 9,743 (354) |
| 泉区 | 84 (1) | 1,546 (30) | 850 (48) | 1,620 (61) | 1,011 (54) | 617 (40) | 663 (22) | 519 (25) | 6,910 (281) |
| 合計 | 421 (15) | 10,670 (202) | 4,619 (174) | 10,681 (366) | 5,520 (253) | 3,654 (176) | 3,964 (148) | 3,297 (154) | 42,826 (1,488) |
| 前年度末 | 430 (11) | 9,057 (176) | 4,226 (172) | 9,527 (303) | 5,946 (292) | 3,770 (156) | 3,667 (142) | 3,319 (148) | 39,942 (1,400) |
| 前年度増減 | ▲9 (4) | 1,613 (26) | 393 (2) | 1,154 (63) | ▲426 (▲39) | ▲116 (20) | 297 (6) | ▲22 (6) | 2,884 (88) |
| 前年度比(%) | 97.9 (136) | 117.8 (115) | 109.3 (101) | 112.1 (121) | 92.8 (87) | 96.9 (113) | 108.1 (104) | 99.3 (104) | 107.2 (106) |

※ () 内は、第2号被保険者数〔再掲〕

※ 再調査は含まない。

(7) 要介護認定者数（月別）

① 要支援 1

| 区分 | 青葉区 | 宮城野区 | 若林区 | 太白区 | 泉区 | 合計 |
|-------|--------|--------|--------|--------|--------|--------|
| | 人 | 人 | 人 | 人 | 人 | 人 |
| 4月 | 2,381 | 1,076 | 887 | 1,502 | 937 | 6,783 |
| 5月 | 2,359 | 1,074 | 880 | 1,476 | 945 | 6,734 |
| 6月 | 2,379 | 1,093 | 896 | 1,491 | 959 | 6,818 |
| 7月 | 2,370 | 1,113 | 927 | 1,537 | 980 | 6,927 |
| 8月 | 2,389 | 1,120 | 948 | 1,570 | 997 | 7,024 |
| 9月 | 2,427 | 1,129 | 991 | 1,615 | 1,024 | 7,186 |
| 10月 | 2,474 | 1,147 | 1,017 | 1,661 | 1,053 | 7,352 |
| 11月 | 2,488 | 1,177 | 1,018 | 1,694 | 1,078 | 7,455 |
| 12月 | 2,518 | 1,191 | 1,034 | 1,698 | 1,078 | 7,519 |
| 1月 | 2,507 | 1,185 | 1,043 | 1,702 | 1,082 | 7,519 |
| 2月 | 2,505 | 1,213 | 1,051 | 1,731 | 1,104 | 7,604 |
| 3月 | 2,540 | 1,232 | 1,059 | 1,727 | 1,136 | 7,694 |
| 前年度末 | 2,365 | 1,081 | 872 | 1,525 | 944 | 6,787 |
| 前年度増減 | 175 | 151 | 187 | 202 | 192 | 907 |
| 前年度比 | 107.4% | 114.0% | 121.4% | 113.2% | 120.3% | 113.4% |

※宮城総合支所・秋保総合支所分はそれぞれ青葉区分・太白区分に含む。

② 要支援 2

| 区分 | 青葉区 | 宮城野区 | 若林区 | 太白区 | 泉区 | 合計 |
|-------|--------|--------|--------|--------|-------|--------|
| | 人 | 人 | 人 | 人 | 人 | 人 |
| 4月 | 900 | 468 | 396 | 793 | 669 | 3,226 |
| 5月 | 900 | 478 | 386 | 791 | 676 | 3,231 |
| 6月 | 920 | 480 | 382 | 815 | 669 | 3,266 |
| 7月 | 931 | 494 | 379 | 822 | 665 | 3,291 |
| 8月 | 939 | 495 | 387 | 817 | 665 | 3,303 |
| 9月 | 942 | 485 | 399 | 824 | 670 | 3,320 |
| 10月 | 930 | 484 | 418 | 836 | 655 | 3,323 |
| 11月 | 962 | 487 | 426 | 842 | 673 | 3,390 |
| 12月 | 956 | 484 | 428 | 845 | 675 | 3,388 |
| 1月 | 956 | 493 | 432 | 842 | 662 | 3,385 |
| 2月 | 965 | 484 | 425 | 843 | 654 | 3,371 |
| 3月 | 965 | 502 | 428 | 835 | 643 | 3,373 |
| 前年度末 | 898 | 500 | 401 | 805 | 673 | 3,277 |
| 前年度増減 | 67 | 2 | 27 | 30 | ▲30 | 96 |
| 前年度比 | 107.5% | 100.4% | 106.7% | 103.7% | 95.5% | 102.9% |

③ 要支援 計（要支援1～2）

| 区分 | 青葉区 | 宮城野区 | 若林区 | 太白区 | 泉区 | 合計 |
|-------|--------|--------|--------|--------|--------|--------|
| | 人 | 人 | 人 | 人 | 人 | 人 |
| 4月 | 3,281 | 1,544 | 1,283 | 2,295 | 1,606 | 10,009 |
| 5月 | 3,259 | 1,552 | 1,266 | 2,267 | 1,621 | 9,965 |
| 6月 | 3,299 | 1,573 | 1,278 | 2,306 | 1,628 | 10,084 |
| 7月 | 3,301 | 1,607 | 1,306 | 2,359 | 1,645 | 10,218 |
| 8月 | 3,328 | 1,615 | 1,335 | 2,387 | 1,662 | 10,327 |
| 9月 | 3,369 | 1,614 | 1,390 | 2,439 | 1,694 | 10,506 |
| 10月 | 3,404 | 1,631 | 1,435 | 2,497 | 1,708 | 10,675 |
| 11月 | 3,450 | 1,664 | 1,444 | 2,536 | 1,751 | 10,845 |
| 12月 | 3,474 | 1,675 | 1,462 | 2,543 | 1,753 | 10,907 |
| 1月 | 3,463 | 1,678 | 1,475 | 2,544 | 1,744 | 10,904 |
| 2月 | 3,470 | 1,697 | 1,476 | 2,574 | 1,758 | 10,975 |
| 3月 | 3,505 | 1,734 | 1,487 | 2,562 | 1,779 | 11,067 |
| 前年度末 | 3,263 | 1,581 | 1,273 | 2,330 | 1,617 | 10,064 |
| 前年度増減 | 242 | 153 | 214 | 232 | 162 | 1,003 |
| 前年度比 | 107.4% | 109.7% | 116.8% | 110.0% | 110.0% | 110.0% |

④ 要介護 1

| 区分 | 青葉区 | 宮城野区 | 若林区 | 太白区 | 泉区 | 合計 |
|-------|--------|--------|--------|--------|--------|--------|
| | 人 | 人 | 人 | 人 | 人 | 人 |
| 4月 | 2,110 | 1,204 | 863 | 1,608 | 1,005 | 6,790 |
| 5月 | 2,119 | 1,204 | 882 | 1,628 | 1,011 | 6,844 |
| 6月 | 2,137 | 1,245 | 873 | 1,645 | 1,041 | 6,941 |
| 7月 | 2,153 | 1,270 | 879 | 1,661 | 1,063 | 7,026 |
| 8月 | 2,166 | 1,271 | 868 | 1,694 | 1,087 | 7,086 |
| 9月 | 2,191 | 1,298 | 865 | 1,710 | 1,116 | 7,180 |
| 10月 | 2,223 | 1,298 | 872 | 1,723 | 1,158 | 7,274 |
| 11月 | 2,224 | 1,305 | 880 | 1,741 | 1,176 | 7,326 |
| 12月 | 2,244 | 1,335 | 876 | 1,754 | 1,175 | 7,384 |
| 1月 | 2,230 | 1,317 | 873 | 1,725 | 1,192 | 7,337 |
| 2月 | 2,241 | 1,317 | 873 | 1,725 | 1,191 | 7,347 |
| 3月 | 2,252 | 1,300 | 893 | 1,722 | 1,187 | 7,354 |
| 前年度末 | 2,095 | 1,184 | 853 | 1,596 | 998 | 6,726 |
| 前年度増減 | 157 | 116 | 40 | 126 | 189 | 628 |
| 前年度比 | 107.5% | 109.8% | 104.7% | 107.9% | 118.9% | 109.3% |

⑤ 要介護 2

| 区分 | 青葉区 | 宮城野区 | 若林区 | 太白区 | 泉区 | 合計 |
|-------|--------|--------|--------|--------|--------|--------|
| | 人 | 人 | 人 | 人 | 人 | 人 |
| 4月 | 1,227 | 817 | 614 | 1,076 | 1,059 | 4,793 |
| 5月 | 1,250 | 826 | 634 | 1,062 | 1,042 | 4,814 |
| 6月 | 1,274 | 830 | 646 | 1,059 | 1,041 | 4,850 |
| 7月 | 1,292 | 824 | 661 | 1,069 | 1,053 | 4,899 |
| 8月 | 1,305 | 820 | 651 | 1,057 | 1,065 | 4,898 |
| 9月 | 1,320 | 811 | 648 | 1,049 | 1,059 | 4,887 |
| 10月 | 1,349 | 811 | 642 | 1,049 | 1,043 | 4,894 |
| 11月 | 1,345 | 805 | 643 | 1,035 | 1,050 | 4,878 |
| 12月 | 1,350 | 810 | 664 | 1,064 | 1,078 | 4,966 |
| 1月 | 1,381 | 828 | 682 | 1,097 | 1,095 | 5,083 |
| 2月 | 1,401 | 856 | 694 | 1,126 | 1,108 | 5,185 |
| 3月 | 1,427 | 873 | 721 | 1,169 | 1,121 | 5,311 |
| 前年度末 | 1,227 | 825 | 611 | 1,075 | 1,058 | 4,796 |
| 前年度増減 | 200 | 48 | 110 | 94 | 63 | 515 |
| 前年度比 | 116.3% | 105.8% | 118.0% | 108.7% | 106.0% | 110.7% |

⑥ 要介護 3

| 区分 | 青葉区 | 宮城野区 | 若林区 | 太白区 | 泉区 | 合計 |
|-------|--------|-------|-------|-------|-------|-------|
| | 人 | 人 | 人 | 人 | 人 | 人 |
| 4月 | 1,256 | 693 | 611 | 1,002 | 917 | 4,479 |
| 5月 | 1,245 | 681 | 610 | 1,023 | 928 | 4,487 |
| 6月 | 1,273 | 682 | 619 | 1,032 | 932 | 4,538 |
| 7月 | 1,289 | 695 | 611 | 1,032 | 927 | 4,554 |
| 8月 | 1,300 | 681 | 599 | 1,027 | 927 | 4,534 |
| 9月 | 1,329 | 689 | 603 | 1,026 | 914 | 4,561 |
| 10月 | 1,346 | 682 | 610 | 1,048 | 908 | 4,594 |
| 11月 | 1,353 | 688 | 614 | 1,053 | 909 | 4,617 |
| 12月 | 1,353 | 690 | 608 | 1,043 | 891 | 4,585 |
| 1月 | 1,352 | 683 | 593 | 1,011 | 870 | 4,509 |
| 2月 | 1,350 | 667 | 600 | 996 | 871 | 4,484 |
| 3月 | 1,331 | 661 | 587 | 981 | 867 | 4,427 |
| 前年度末 | 1,252 | 700 | 609 | 1,001 | 919 | 4,481 |
| 前年度増減 | 79 | ▲39 | ▲22 | ▲20 | ▲52 | ▲54 |
| 前年度比 | 106.3% | 94.4% | 96.4% | 98.0% | 94.3% | 98.8% |

⑦ 要介護 4

| 区分 | 青葉区 | 宮城野区 | 若林区 | 太白区 | 泉区 | 合計 |
|-------|--------|-------|--------|--------|--------|--------|
| | 人 | 人 | 人 | 人 | 人 | 人 |
| 4月 | 1,176 | 678 | 533 | 984 | 703 | 4,074 |
| 5月 | 1,174 | 665 | 550 | 987 | 711 | 4,087 |
| 6月 | 1,179 | 683 | 557 | 1,002 | 729 | 4,150 |
| 7月 | 1,183 | 685 | 577 | 997 | 741 | 4,183 |
| 8月 | 1,171 | 682 | 577 | 1,003 | 728 | 4,161 |
| 9月 | 1,176 | 688 | 571 | 994 | 726 | 4,155 |
| 10月 | 1,152 | 675 | 573 | 975 | 731 | 4,106 |
| 11月 | 1,146 | 675 | 567 | 984 | 728 | 4,100 |
| 12月 | 1,181 | 667 | 571 | 983 | 728 | 4,130 |
| 1月 | 1,157 | 653 | 563 | 983 | 716 | 4,072 |
| 2月 | 1,177 | 645 | 567 | 1,001 | 724 | 4,114 |
| 3月 | 1,194 | 649 | 563 | 1,001 | 739 | 4,146 |
| 前年度末 | 1,158 | 677 | 535 | 980 | 709 | 4,059 |
| 前年度増減 | 36 | ▲28 | 28 | 21 | 30 | 87 |
| 前年度比 | 103.1% | 95.9% | 105.2% | 102.1% | 104.2% | 102.1% |

⑧ 要介護 5

| 区分 | 青葉区 | 宮城野区 | 若林区 | 太白区 | 泉区 | 合計 |
|-------|--------|--------|--------|--------|--------|--------|
| | 人 | 人 | 人 | 人 | 人 | 人 |
| 4月 | 882 | 476 | 400 | 752 | 548 | 3,058 |
| 5月 | 897 | 485 | 403 | 752 | 540 | 3,077 |
| 6月 | 925 | 508 | 415 | 743 | 561 | 3,152 |
| 7月 | 941 | 513 | 404 | 749 | 563 | 3,170 |
| 8月 | 953 | 524 | 417 | 751 | 568 | 3,213 |
| 9月 | 979 | 537 | 396 | 772 | 566 | 3,250 |
| 10月 | 991 | 522 | 403 | 764 | 585 | 3,265 |
| 11月 | 1,002 | 525 | 404 | 760 | 583 | 3,274 |
| 12月 | 1,024 | 527 | 398 | 750 | 573 | 3,272 |
| 1月 | 1,021 | 534 | 404 | 748 | 565 | 3,272 |
| 2月 | 1,005 | 533 | 399 | 762 | 578 | 3,277 |
| 3月 | 1,020 | 541 | 406 | 797 | 582 | 3,346 |
| 前年度末 | 881 | 509 | 398 | 761 | 553 | 3,102 |
| 前年度増減 | 139 | 32 | 8 | 36 | 29 | 244 |
| 前年度比 | 115.8% | 106.3% | 102.0% | 104.7% | 105.2% | 107.9% |

⑨ 要介護 計（要介護1～5）

| 区分 | 青葉区 | 宮城野区 | 若林区 | 太白区 | 泉区 | 合計 |
|-------|--------|--------|--------|--------|--------|--------|
| | 人 | 人 | 人 | 人 | 人 | 人 |
| 4月 | 6,651 | 3,868 | 3,021 | 5,422 | 4,232 | 23,194 |
| 5月 | 6,685 | 3,861 | 3,079 | 5,452 | 4,232 | 23,309 |
| 6月 | 6,788 | 3,948 | 3,110 | 5,481 | 4,304 | 23,631 |
| 7月 | 6,858 | 3,987 | 3,132 | 5,508 | 4,347 | 23,832 |
| 8月 | 6,895 | 3,978 | 3,112 | 5,532 | 4,375 | 23,892 |
| 9月 | 6,995 | 4,023 | 3,083 | 5,551 | 4,381 | 24,033 |
| 10月 | 7,061 | 3,988 | 3,100 | 5,559 | 4,425 | 24,133 |
| 11月 | 7,070 | 3,998 | 3,108 | 5,573 | 4,446 | 24,195 |
| 12月 | 7,152 | 4,029 | 3,117 | 5,594 | 4,445 | 24,337 |
| 1月 | 7,141 | 4,015 | 3,115 | 5,564 | 4,438 | 24,273 |
| 2月 | 7,174 | 4,018 | 3,133 | 5,610 | 4,472 | 24,407 |
| 3月 | 7,224 | 4,024 | 3,170 | 5,670 | 4,496 | 24,584 |
| 前年度末 | 6,613 | 3,895 | 3,006 | 5,413 | 4,237 | 23,164 |
| 前年度増減 | 611 | 129 | 164 | 257 | 259 | 1,420 |
| 前年度比 | 109.2% | 103.3% | 105.5% | 104.7% | 106.1% | 106.1% |

⑩ 要支援・要介護認定者数（合計）

| 区分 | 青葉区 | 宮城野区 | 若林区 | 太白区 | 泉区 | 合計 |
|-------|--------|--------|--------|--------|--------|--------|
| | 人 | 人 | 人 | 人 | 人 | 人 |
| 4月 | 9,932 | 5,412 | 4,304 | 7,717 | 5,838 | 33,203 |
| 5月 | 9,944 | 5,413 | 4,345 | 7,719 | 5,853 | 33,274 |
| 6月 | 10,087 | 5,521 | 4,388 | 7,787 | 5,932 | 33,715 |
| 7月 | 10,159 | 5,594 | 4,438 | 7,867 | 5,992 | 34,050 |
| 8月 | 10,223 | 5,593 | 4,447 | 7,919 | 6,037 | 34,219 |
| 9月 | 10,364 | 5,637 | 4,473 | 7,990 | 6,075 | 34,539 |
| 10月 | 10,465 | 5,619 | 4,535 | 8,056 | 6,133 | 34,808 |
| 11月 | 10,520 | 5,662 | 4,552 | 8,109 | 6,197 | 35,040 |
| 12月 | 10,626 | 5,704 | 4,579 | 8,137 | 6,198 | 35,244 |
| 1月 | 10,604 | 5,693 | 4,590 | 8,108 | 6,182 | 35,177 |
| 2月 | 10,644 | 5,715 | 4,609 | 8,184 | 6,230 | 35,382 |
| 3月 | 10,729 | 5,758 | 4,657 | 8,232 | 6,275 | 35,651 |
| 前年度末 | 9,876 | 5,476 | 4,279 | 7,743 | 5,854 | 33,228 |
| 前年度増減 | 853 | 282 | 378 | 489 | 421 | 2,423 |
| 前年度比 | 108.6% | 105.1% | 108.8% | 106.3% | 107.2% | 107.3% |

このページは空白です。

保険給付の状況

保険給付の状況

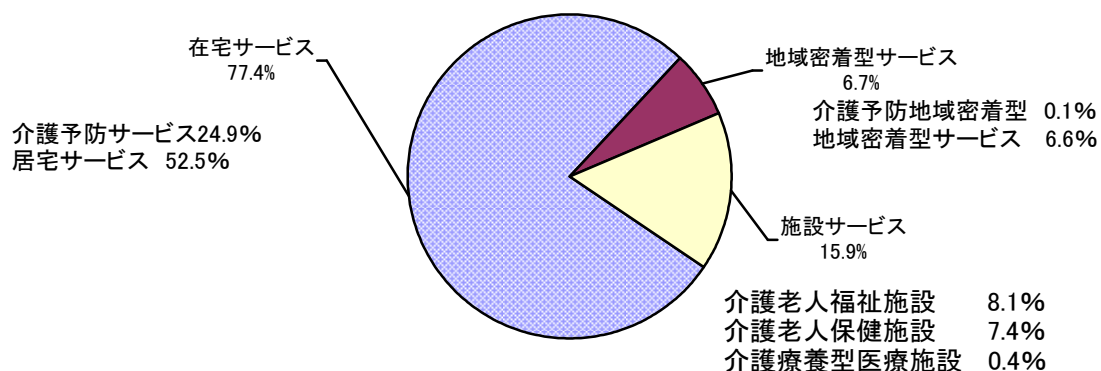
1 サービス受給者数

(1) サービス区分別

(平成23年度末, 単位: 人)

| サービス区分 | | 青葉区 | 宮城野区 | 若林区 | 太白区 | 泉区 | 合計 | 前年度末 | 増減 |
|--------|--------------------|-------|-------|-------|-------|-------|-----------------|-----------------|-------|
| 在宅 | 介護予防サービス (構成比) | 2,548 | 1,221 | 1,020 | 1,840 | 1,204 | 7,833 24.9% | 7,413 25.5% | 420 |
| | 居宅サービス (構成比) | 4,538 | 2,843 | 2,204 | 3,878 | 3,082 | 16,545 52.5% | 14,877 51.1% | 1,668 |
| | 小計 (構成比) | 7,086 | 4,064 | 3,224 | 5,718 | 4,286 | 24,378 77.4% | 22,290 76.6% | 2,088 |
| 地域密着型 | 介護予防地域密着型 (構成比) | 7 | 0 | 5 | 3 | 3 | 18 0.1% | 28 0.1% | ▲ 10 |
| | 地域密着型サービス (構成比) | 642 | 356 | 253 | 436 | 391 | 2,078 6.6% | 1,854 6.4% | 224 |
| | 小計 (構成比) | 649 | 356 | 258 | 439 | 394 | 2,096 6.7% | 1,882 6.5% | 214 |
| 施設サービス | 介護老人福祉施設 (構成比) | 1,106 | 289 | 231 | 464 | 467 | 2,557 8.1% | 2,355 8.1% | 202 |
| | 介護老人保健施設 (構成比) | 666 | 410 | 358 | 521 | 389 | 2,344 7.4% | 2,379 8.2% | ▲ 35 |
| | 介護療養型医療施設 (構成比) | 30 | 20 | 31 | 49 | 6 | 136 0.4% | 183 0.6% | ▲ 47 |
| | 小計 (構成比) | 1,802 | 719 | 620 | 1,034 | 862 | 5,037 15.9% | 4,917 16.9% | 120 |
| 合計 | | 9,537 | 5,139 | 4,102 | 7,191 | 5,542 | 31,511 | 29,089 | 2,422 |

介護サービス受給状況



(2) 月別

① 居宅サービス・介護予防サービス

(単位:人)

| 行政区 | 区分 | 4月 | 5月 | 6月 | 7月 | 8月 | 9月 | 10月 | 11月 | 12月 | 1月 | 2月 | 3月 | 前年度末 |
|------|----|--------|--------|--------|--------|--------|--------|--------|--------|--------|--------|--------|--------|--------|
| 青葉区 | 予防 | 2,307 | 2,387 | 2,418 | 2,431 | 2,446 | 2,443 | 2,482 | 2,555 | 2,558 | 2,516 | 2,519 | 2,548 | 2,347 |
| | 介護 | 4,142 | 4,223 | 4,294 | 4,355 | 4,358 | 4,417 | 4,449 | 4,467 | 4,503 | 4,476 | 4,505 | 4,538 | 4,070 |
| | 計 | 6,449 | 6,610 | 6,712 | 6,786 | 6,804 | 6,860 | 6,931 | 7,022 | 7,061 | 6,992 | 7,024 | 7,086 | 6,417 |
| 宮城野区 | 予防 | 1,045 | 1,098 | 1,134 | 1,157 | 1,153 | 1,163 | 1,180 | 1,201 | 1,200 | 1,204 | 1,207 | 1,221 | 1,073 |
| | 介護 | 2,629 | 2,640 | 2,695 | 2,731 | 2,729 | 2,761 | 2,750 | 2,793 | 2,834 | 2,814 | 2,840 | 2,843 | 2,617 |
| | 計 | 3,674 | 3,738 | 3,829 | 3,888 | 3,882 | 3,924 | 3,930 | 3,994 | 4,034 | 4,018 | 4,047 | 4,064 | 3,690 |
| 若林区 | 予防 | 693 | 726 | 878 | 910 | 936 | 959 | 993 | 999 | 1,008 | 995 | 1,013 | 1,020 | 729 |
| | 介護 | 1,907 | 1,962 | 2,050 | 2,074 | 2,093 | 2,119 | 2,126 | 2,108 | 2,154 | 2,153 | 2,159 | 2,204 | 1,942 |
| | 計 | 2,600 | 2,688 | 2,928 | 2,984 | 3,029 | 3,078 | 3,119 | 3,107 | 3,162 | 3,148 | 3,172 | 3,224 | 2,671 |
| 太白区 | 予防 | 1,566 | 1,625 | 1,672 | 1,685 | 1,687 | 1,735 | 1,768 | 1,796 | 1,838 | 1,800 | 1,811 | 1,840 | 1,632 |
| | 介護 | 3,551 | 3,630 | 3,674 | 3,681 | 3,741 | 3,759 | 3,817 | 3,796 | 3,798 | 3,790 | 3,836 | 3,878 | 3,490 |
| | 計 | 5,117 | 5,255 | 5,346 | 5,366 | 5,428 | 5,494 | 5,585 | 5,592 | 5,636 | 5,590 | 5,647 | 5,718 | 5,122 |
| 泉区 | 予防 | 1,101 | 1,158 | 1,138 | 1,141 | 1,154 | 1,182 | 1,186 | 1,221 | 1,204 | 1,203 | 1,192 | 1,204 | 1,632 |
| | 介護 | 2,815 | 2,866 | 2,946 | 2,966 | 2,983 | 3,001 | 3,035 | 3,043 | 3,052 | 3,034 | 3,042 | 3,082 | 2,758 |
| | 計 | 3,916 | 4,024 | 4,084 | 4,107 | 4,137 | 4,183 | 4,221 | 4,264 | 4,256 | 4,237 | 4,234 | 4,286 | 4,390 |
| 合計 | 予防 | 6,712 | 6,994 | 7,240 | 7,324 | 7,376 | 7,482 | 7,609 | 7,772 | 7,808 | 7,718 | 7,742 | 7,833 | 7,413 |
| | 介護 | 15,044 | 15,321 | 15,659 | 15,807 | 15,904 | 16,057 | 16,177 | 16,207 | 16,341 | 16,267 | 16,382 | 16,545 | 14,877 |
| | 計 | 21,756 | 22,315 | 22,899 | 23,131 | 23,280 | 23,539 | 23,786 | 23,979 | 24,149 | 23,985 | 24,124 | 24,378 | 22,290 |

② 地域密着型サービス・介護予防地域密着型サービス

(単位:人)

| 行政区 | 区分 | 4月 | 5月 | 6月 | 7月 | 8月 | 9月 | 10月 | 11月 | 12月 | 1月 | 2月 | 3月 | 前年度末 |
|------|----|-------|-------|-------|-------|-------|-------|-------|-------|-------|-------|-------|-------|-------|
| 青葉区 | 予防 | 9 | 9 | 11 | 11 | 11 | 13 | 10 | 10 | 10 | 8 | 10 | 7 | 10 |
| | 介護 | 563 | 583 | 592 | 623 | 625 | 630 | 644 | 638 | 646 | 642 | 642 | 642 | 557 |
| | 計 | 572 | 592 | 603 | 634 | 636 | 643 | 654 | 648 | 656 | 650 | 652 | 649 | 567 |
| 宮城野区 | 予防 | 2 | 3 | 3 | 2 | 1 | 1 | 1 | 2 | 1 | 1 | 1 | 0 | 2 |
| | 介護 | 320 | 333 | 332 | 338 | 335 | 342 | 346 | 338 | 345 | 343 | 350 | 356 | 330 |
| | 計 | 322 | 336 | 335 | 340 | 336 | 343 | 347 | 340 | 346 | 344 | 351 | 356 | 332 |
| 若林区 | 予防 | 2 | 2 | 2 | 2 | 4 | 4 | 4 | 5 | 5 | 5 | 5 | 5 | 2 |
| | 介護 | 216 | 223 | 221 | 230 | 238 | 230 | 241 | 241 | 247 | 257 | 255 | 253 | 210 |
| | 計 | 218 | 225 | 223 | 232 | 242 | 234 | 245 | 246 | 252 | 262 | 260 | 258 | 212 |
| 太白区 | 予防 | 6 | 5 | 6 | 7 | 8 | 7 | 5 | 6 | 6 | 5 | 5 | 3 | 7 |
| | 介護 | 393 | 399 | 404 | 402 | 439 | 446 | 441 | 450 | 445 | 445 | 440 | 436 | 394 |
| | 計 | 399 | 404 | 410 | 409 | 447 | 453 | 446 | 456 | 451 | 450 | 445 | 439 | 401 |
| 泉区 | 予防 | 5 | 5 | 5 | 5 | 4 | 6 | 5 | 4 | 5 | 4 | 3 | 3 | 7 |
| | 介護 | 369 | 371 | 387 | 398 | 390 | 387 | 388 | 393 | 387 | 385 | 387 | 391 | 363 |
| | 計 | 374 | 376 | 392 | 403 | 394 | 393 | 393 | 397 | 392 | 389 | 390 | 394 | 370 |
| 合計 | 予防 | 24 | 24 | 27 | 27 | 28 | 31 | 25 | 27 | 27 | 23 | 24 | 18 | 28 |
| | 介護 | 1,861 | 1,909 | 1,936 | 1,991 | 2,027 | 2,035 | 2,060 | 2,060 | 2,070 | 2,072 | 2,074 | 2,078 | 1,854 |
| | 計 | 1,885 | 1,933 | 1,963 | 2,018 | 2,055 | 2,066 | 2,085 | 2,087 | 2,097 | 2,095 | 2,098 | 2,096 | 1,882 |

③ 介護老人福祉施設

(単位:人)

| 行政区 | 区分 | 4月 | 5月 | 6月 | 7月 | 8月 | 9月 | 10月 | 11月 | 12月 | 1月 | 2月 | 3月 | 前年度末 | 増減 |
|------|----|-------|-------|-------|-------|-------|-------|-------|-------|-------|-------|-------|-------|-------|-----|
| 青葉区 | 介護 | 1,001 | 988 | 977 | 986 | 998 | 1,031 | 1,030 | 1,020 | 1,075 | 1,091 | 1,099 | 1,106 | 1,005 | 101 |
| 宮城野区 | 介護 | 301 | 311 | 305 | 304 | 306 | 311 | 305 | 301 | 297 | 298 | 297 | 289 | 294 | ▲ 5 |
| 若林区 | 介護 | 122 | 126 | 235 | 240 | 264 | 239 | 237 | 240 | 238 | 235 | 234 | 231 | 118 | 113 |
| 太白区 | 介護 | 471 | 468 | 467 | 466 | 469 | 466 | 470 | 468 | 468 | 466 | 463 | 464 | 465 | ▲ 1 |
| 泉区 | 介護 | 472 | 469 | 470 | 468 | 456 | 463 | 460 | 462 | 464 | 457 | 463 | 467 | 473 | ▲ 6 |
| 合計 | 介護 | 2,367 | 2,362 | 2,454 | 2,464 | 2,493 | 2,510 | 2,502 | 2,491 | 2,542 | 2,547 | 2,556 | 2,557 | 2,355 | 202 |

④ 介護老人保健施設

(単位:人)

| 行政区 | 区分 | 4月 | 5月 | 6月 | 7月 | 8月 | 9月 | 10月 | 11月 | 12月 | 1月 | 2月 | 3月 | 前年度末 | 増減 |
|------|----|-------|-------|-------|-------|-------|-------|-------|-------|-------|-------|-------|-------|-------|------|
| 青葉区 | 介護 | 676 | 680 | 664 | 663 | 657 | 652 | 651 | 648 | 655 | 664 | 663 | 666 | 659 | 7 |
| 宮城野区 | 介護 | 446 | 435 | 435 | 443 | 440 | 432 | 436 | 430 | 422 | 420 | 418 | 410 | 442 | ▲ 32 |
| 若林区 | 介護 | 343 | 341 | 340 | 335 | 333 | 335 | 351 | 359 | 365 | 360 | 360 | 358 | 338 | 20 |
| 太白区 | 介護 | 554 | 547 | 539 | 537 | 532 | 538 | 524 | 528 | 525 | 518 | 505 | 521 | 538 | ▲ 17 |
| 泉区 | 介護 | 403 | 389 | 394 | 384 | 388 | 399 | 394 | 394 | 401 | 396 | 391 | 389 | 402 | ▲ 13 |
| 合計 | 介護 | 2,422 | 2,392 | 2,372 | 2,362 | 2,350 | 2,356 | 2,356 | 2,359 | 2,368 | 2,358 | 2,337 | 2,344 | 2,379 | ▲ 35 |

⑤ 介護老人療養型医療施設

(単位:人)

| 行政区 | 区分 | 4月 | 5月 | 6月 | 7月 | 8月 | 9月 | 10月 | 11月 | 12月 | 1月 | 2月 | 3月 | 前年度末 | 増減 |
|------|----|-----|-----|-----|-----|-----|-----|-----|-----|-----|-----|-----|-----|------|------|
| 青葉区 | 介護 | 33 | 35 | 35 | 36 | 35 | 34 | 32 | 32 | 33 | 32 | 32 | 30 | 43 | ▲ 13 |
| 宮城野区 | 介護 | 23 | 24 | 24 | 23 | 22 | 22 | 24 | 22 | 20 | 21 | 20 | 20 | 42 | ▲ 22 |
| 若林区 | 介護 | 32 | 31 | 33 | 36 | 36 | 36 | 34 | 34 | 34 | 33 | 33 | 31 | 38 | ▲ 7 |
| 太白区 | 介護 | 51 | 49 | 52 | 50 | 49 | 49 | 47 | 47 | 48 | 48 | 51 | 49 | 54 | ▲ 5 |
| 泉区 | 介護 | 2 | 2 | 3 | 3 | 3 | 3 | 5 | 4 | 4 | 5 | 5 | 6 | 6 | 0 |
| 合計 | 介護 | 141 | 141 | 147 | 148 | 145 | 144 | 142 | 139 | 139 | 139 | 141 | 136 | 183 | ▲ 47 |

⑥ 施設サービス合計 (③+④+⑤)

(単位:人)

| 行政区 | 区分 | 4月 | 5月 | 6月 | 7月 | 8月 | 9月 | 10月 | 11月 | 12月 | 1月 | 2月 | 3月 | 前年度末 | 増減 |
|------|----|-------|-------|-------|-------|-------|-------|-------|-------|-------|-------|-------|-------|-------|------|
| 青葉区 | 介護 | 1,710 | 1,703 | 1,676 | 1,685 | 1,690 | 1,717 | 1,713 | 1,700 | 1,763 | 1,787 | 1,794 | 1,802 | 1,707 | 95 |
| 宮城野区 | 介護 | 770 | 770 | 764 | 770 | 768 | 765 | 765 | 753 | 739 | 739 | 735 | 719 | 778 | ▲ 59 |
| 若林区 | 介護 | 497 | 498 | 608 | 611 | 633 | 610 | 622 | 633 | 637 | 628 | 627 | 620 | 494 | 126 |
| 太白区 | 介護 | 1,076 | 1,064 | 1,058 | 1,053 | 1,050 | 1,053 | 1,041 | 1,043 | 1,041 | 1,032 | 1,019 | 1,034 | 1,057 | ▲ 23 |
| 泉区 | 介護 | 877 | 860 | 867 | 855 | 847 | 865 | 859 | 860 | 869 | 858 | 859 | 862 | 881 | ▲ 19 |
| 合計 | 介護 | 4,930 | 4,895 | 4,973 | 4,974 | 4,988 | 5,010 | 5,000 | 4,989 | 5,049 | 5,044 | 5,034 | 5,037 | 4,917 | 120 |

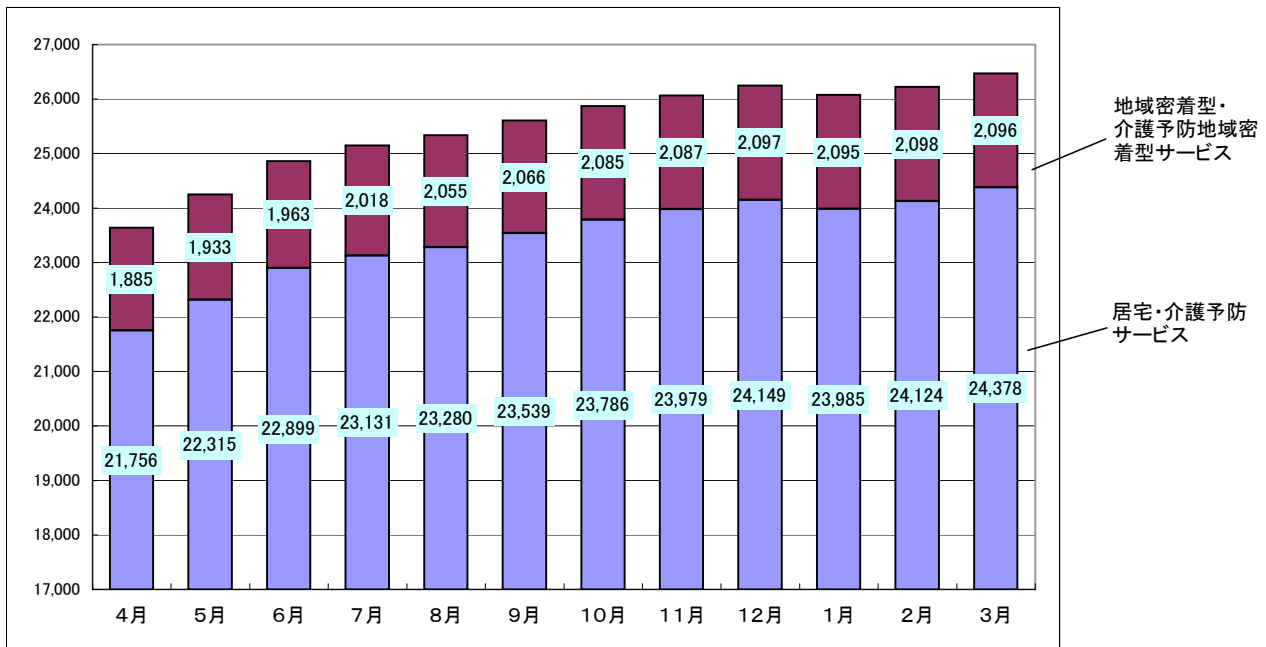
⑦ サービス受給者 (①+②+⑥)

(単位:人)

| 行政区 | 区分 | 4月 | 5月 | 6月 | 7月 | 8月 | 9月 | 10月 | 11月 | 12月 | 1月 | 2月 | 3月 | 前年度末 | 増減 |
|------|----|--------|--------|--------|--------|--------|--------|--------|--------|--------|--------|--------|--------|--------|-------|
| 青葉区 | 予防 | 2,316 | 2,396 | 2,429 | 2,442 | 2,457 | 2,456 | 2,492 | 2,565 | 2,568 | 2,524 | 2,529 | 2,555 | 2,357 | 198 |
| | 介護 | 6,415 | 6,509 | 6,562 | 6,663 | 6,673 | 6,764 | 6,806 | 6,805 | 6,912 | 6,905 | 6,941 | 6,982 | 6,334 | 648 |
| | 計 | 8,731 | 8,905 | 8,991 | 9,105 | 9,130 | 9,220 | 9,298 | 9,370 | 9,480 | 9,429 | 9,470 | 9,537 | 8,691 | 846 |
| 宮城野区 | 予防 | 1,047 | 1,101 | 1,137 | 1,159 | 1,154 | 1,164 | 1,181 | 1,203 | 1,201 | 1,205 | 1,208 | 1,221 | 1,075 | 146 |
| | 介護 | 3,719 | 3,743 | 3,791 | 3,839 | 3,832 | 3,868 | 3,861 | 3,884 | 3,918 | 3,896 | 3,925 | 3,918 | 3,725 | 193 |
| | 計 | 4,766 | 4,844 | 4,928 | 4,998 | 4,986 | 5,032 | 5,042 | 5,087 | 5,119 | 5,101 | 5,133 | 5,139 | 4,800 | 339 |
| 若林区 | 予防 | 695 | 728 | 880 | 912 | 940 | 963 | 997 | 1,004 | 1,013 | 1,000 | 1,018 | 1,025 | 731 | 294 |
| | 介護 | 2,620 | 2,683 | 2,879 | 2,915 | 2,964 | 2,959 | 2,989 | 2,982 | 3,038 | 3,038 | 3,041 | 3,077 | 2,646 | 431 |
| | 計 | 3,315 | 3,411 | 3,759 | 3,827 | 3,904 | 3,922 | 3,986 | 3,986 | 4,051 | 4,038 | 4,059 | 4,102 | 3,377 | 725 |
| 太白区 | 予防 | 1,572 | 1,630 | 1,678 | 1,692 | 1,695 | 1,742 | 1,773 | 1,802 | 1,844 | 1,805 | 1,816 | 1,843 | 1,639 | 204 |
| | 介護 | 5,020 | 5,093 | 5,136 | 5,136 | 5,230 | 5,258 | 5,299 | 5,289 | 5,284 | 5,267 | 5,295 | 5,348 | 4,941 | 407 |
| | 計 | 6,592 | 6,723 | 6,814 | 6,828 | 6,925 | 7,000 | 7,072 | 7,091 | 7,128 | 7,072 | 7,111 | 7,191 | 6,580 | 611 |
| 泉区 | 予防 | 1,106 | 1,163 | 1,143 | 1,146 | 1,158 | 1,188 | 1,191 | 1,225 | 1,209 | 1,207 | 1,195 | 1,207 | 1,639 | ▲ 432 |
| | 介護 | 4,061 | 4,097 | 4,200 | 4,219 | 4,220 | 4,253 | 4,282 | 4,296 | 4,308 | 4,277 | 4,288 | 4,335 | 4,002 | 333 |
| | 計 | 5,167 | 5,260 | 5,343 | 5,365 | 5,378 | 5,441 | 5,473 | 5,521 | 5,517 | 5,484 | 5,483 | 5,542 | 5,641 | ▲ 99 |
| 合計 | 予防 | 6,736 | 7,018 | 7,267 | 7,351 | 7,404 | 7,513 | 7,634 | 7,799 | 7,835 | 7,741 | 7,766 | 7,851 | 7,441 | 410 |
| | 介護 | 21,835 | 22,125 | 22,568 | 22,772 | 22,919 | 23,102 | 23,237 | 23,256 | 23,460 | 23,383 | 23,490 | 23,660 | 21,648 | 2,012 |
| | 計 | 28,571 | 29,143 | 29,835 | 30,123 | 30,323 | 30,615 | 30,871 | 31,055 | 31,295 | 31,124 | 31,256 | 31,511 | 29,089 | 2,422 |

在宅サービス・地域密着型サービス受給者の推移

(単位:人)



このページは空白です。

2 保険給付

〔 留意事項 〕

平成 23 年度における保険給付の対象期間は，地方自治法施行令第 143 条の「歳出の会計年度所属区分」により次のとおりとなっています。

- 1 現物給付分 平成 23 年 3 月～平成 24 年 2 月（12 ヶ月分）
- 2 償還払い分 平成 23 年 4 月～平成 24 年 3 月（12 ヶ月分）

※ 単位は，審査月（事業者から請求のあった月）ベースで集計しています。

したがって，利用月（実際にサービスを利用した月）ベースで集計している 78・79 ページの「3 介護保険事業計画と実績の比較」の数値とは一致しません。

※ 震災により、事業所が概算払いまたは請求額払いで請求を行ったものについては反映されていません。

2 保険給付

(1) 行政区・サービス種類別

① 居宅サービス・介護予防サービス

| 項目 | 区分 | 青葉区 | 宮城野区 | 若林区 | 太白区 | 泉区 | 合計 | 前年度 | 増減 |
|-------------|----|---------------|-------------|-------------|---------------|-------------|---------------|---------------|--------------|
| | | 件数 | 予防 16,112 | 7,540 | 5,616 | 10,668 | 6,125 | 46,061 | 46,819 |
| | 介護 | 22,665 | 14,285 | 10,483 | 19,582 | 13,047 | 80,062 | 82,694 | ▲ 2,632 |
| | 計 | 38,777 | 21,825 | 16,099 | 30,250 | 19,172 | 126,123 | 129,513 | ▲ 3,390 |
| 訪問介護 日回数 | 予防 | 105,220 | 46,489 | 36,284 | 62,712 | 37,634 | 288,339 | 272,266 | 16,073 |
| | 介護 | 272,761 | 170,854 | 145,359 | 252,470 | 147,590 | 989,034 | 943,233 | 45,801 |
| | 計 | 377,981 | 217,343 | 181,643 | 315,182 | 185,224 | 1,277,373 | 1,215,499 | 61,874 |
| 単位数 | 予防 | 31,206,294 | 14,667,849 | 10,829,677 | 19,756,468 | 11,029,697 | 87,489,985 | 89,525,574 | ▲ 2,035,589 |
| | 介護 | 118,523,178 | 69,769,998 | 63,998,097 | 111,422,492 | 63,557,920 | 427,271,685 | 434,327,699 | ▲ 7,056,014 |
| | 計 | 149,729,472 | 84,437,847 | 74,827,774 | 131,178,960 | 74,587,617 | 514,761,670 | 523,853,273 | ▲ 9,091,603 |
| 費用額 | 予防 | 322,901,351 | 151,752,402 | 112,046,477 | 204,232,675 | 114,025,180 | 904,958,085 | 926,032,367 | ▲ 21,074,282 |
| | 介護 | 1,225,475,035 | 720,359,814 | 661,421,667 | 1,149,416,339 | 656,261,334 | 4,412,934,189 | 4,486,559,661 | ▲ 73,625,472 |
| | 計 | 1,548,376,386 | 872,112,216 | 773,468,144 | 1,353,649,014 | 770,286,514 | 5,317,892,274 | 5,412,592,028 | ▲ 94,699,754 |

| 項目 | 区分 | 青葉区 | 宮城野区 | 若林区 | 太白区 | 泉区 | 合計 | 前年度 | 増減 |
|---------------|----|-------------|-------------|------------|-------------|------------|-------------|-------------|-----------|
| | | 件数 | 予防 9 | 3 | 1 | 8 | 2 | 23 | 36 |
| | 介護 | 2,997 | 1,863 | 1,122 | 2,363 | 1,702 | 10,047 | 9,848 | 199 |
| | 計 | 3,006 | 1,866 | 1,123 | 2,371 | 1,704 | 10,070 | 9,884 | 186 |
| 訪問入浴介護 日回数 | 予防 | 31 | 37 | 3 | 49 | 4 | 124 | 103 | 21 |
| | 介護 | 15,218 | 9,755 | 5,855 | 11,885 | 8,730 | 51,443 | 45,926 | 5,517 |
| | 計 | 15,249 | 9,792 | 5,858 | 11,934 | 8,734 | 51,567 | 46,029 | 5,538 |
| 単位数 | 予防 | 26,602 | 7,686 | 2,562 | 23,656 | 3,416 | 63,922 | 88,475 | ▲ 24,553 |
| | 介護 | 17,037,159 | 10,948,635 | 6,268,968 | 13,293,622 | 9,531,212 | 57,079,596 | 56,755,706 | 323,890 |
| | 計 | 17,063,761 | 10,956,321 | 6,271,530 | 13,317,278 | 9,534,628 | 57,143,518 | 56,844,181 | 299,337 |
| 費用額 | 予防 | 275,325 | 79,548 | 26,516 | 244,835 | 35,354 | 661,578 | 911,807 | ▲ 250,229 |
| | 介護 | 176,310,038 | 112,983,121 | 64,883,489 | 137,566,419 | 98,629,764 | 590,372,831 | 586,909,951 | 3,462,880 |
| | 計 | 176,585,363 | 113,062,669 | 64,910,005 | 137,811,254 | 98,665,118 | 591,034,409 | 587,821,758 | 3,212,651 |

| 項目 | 区分 | 青葉区 | 宮城野区 | 若林区 | 太白区 | 泉区 | 合計 | 前年度 | 増減 |
|-------------|----|-------------|-------------|-------------|-------------|-------------|---------------|---------------|-------------|
| | | 件数 | 予防 565 | 266 | 158 | 287 | 317 | 1,593 | 1,659 |
| | 介護 | 7,094 | 3,591 | 2,480 | 4,068 | 3,587 | 20,820 | 20,242 | 578 |
| | 計 | 7,659 | 3,857 | 2,638 | 4,355 | 3,904 | 22,413 | 21,901 | 512 |
| 訪問看護 日回数 | 予防 | 2,280 | 1,083 | 735 | 1,312 | 1,162 | 6,572 | 6,378 | 194 |
| | 介護 | 44,453 | 22,191 | 15,883 | 24,166 | 21,102 | 127,795 | 111,691 | 16,104 |
| | 計 | 46,733 | 23,274 | 16,618 | 25,478 | 22,264 | 134,367 | 118,069 | 16,298 |
| 単位数 | 予防 | 1,723,737 | 806,550 | 456,291 | 907,253 | 844,678 | 4,738,509 | 4,922,803 | ▲ 184,294 |
| | 介護 | 36,219,253 | 17,227,155 | 12,183,194 | 19,576,765 | 16,926,232 | 102,132,599 | 97,963,483 | 4,169,116 |
| | 計 | 37,942,990 | 18,033,705 | 12,639,485 | 20,484,018 | 17,770,910 | 106,871,108 | 102,886,286 | 3,984,822 |
| 費用額 | 予防 | 17,715,549 | 8,291,208 | 4,690,609 | 9,295,935 | 8,669,971 | 48,663,272 | 50,536,815 | ▲ 1,873,543 |
| | 介護 | 372,129,738 | 176,888,120 | 125,220,514 | 200,844,971 | 173,405,098 | 1,048,488,441 | 1,005,559,860 | 42,928,581 |
| | 計 | 389,845,287 | 185,179,328 | 129,911,123 | 210,140,906 | 182,075,069 | 1,097,151,713 | 1,056,096,675 | 41,055,038 |

| 項目 | 区分 | 青葉区 | 宮城野区 | 若林区 | 太白区 | 泉区 | 合計 | 前年度 | 増減 |
|--------------------|----|------------|-----------|-----------|------------|------------|------------|------------|-------------|
| | | 件数 | 予防 80 | 23 | 4 | 90 | 130 | 327 | 363 |
| | 介護 | 595 | 207 | 105 | 622 | 685 | 2,214 | 2,465 | ▲ 251 |
| | 計 | 675 | 230 | 109 | 712 | 815 | 2,541 | 2,828 | ▲ 287 |
| 訪問リハビリテーション 日回数 | 予防 | 327 | 152 | 10 | 303 | 539 | 1,331 | 1,355 | ▲ 24 |
| | 介護 | 2,497 | 1,104 | 489 | 3,012 | 3,051 | 10,153 | 11,104 | ▲ 951 |
| | 計 | 2,824 | 1,256 | 499 | 3,315 | 3,590 | 11,484 | 12,459 | ▲ 975 |
| 単位数 | 予防 | 202,985 | 69,963 | 6,531 | 185,667 | 320,264 | 785,410 | 822,570 | ▲ 37,160 |
| | 介護 | 1,598,224 | 725,283 | 325,194 | 1,871,347 | 1,900,929 | 6,420,977 | 6,913,701 | ▲ 492,724 |
| | 計 | 1,801,209 | 795,246 | 331,725 | 2,057,014 | 2,221,193 | 7,206,387 | 7,736,271 | ▲ 529,884 |
| 費用額 | 予防 | 2,086,643 | 719,212 | 67,137 | 1,908,612 | 3,290,881 | 8,072,485 | 8,443,885 | ▲ 371,400 |
| | 介護 | 16,384,634 | 7,400,837 | 3,342,932 | 19,240,198 | 19,432,943 | 65,801,544 | 70,868,553 | ▲ 5,067,009 |
| | 計 | 18,471,277 | 8,120,049 | 3,410,069 | 21,148,810 | 22,723,824 | 73,874,029 | 79,312,438 | ▲ 5,438,409 |

| 通所介護 | 項目 | 区分 | 青葉区 | 宮城野区 | 若林区 | 太白区 | 泉区 | 合計 | 前年度 | 増減 |
|------|-----|---------------|---------------|---------------|---------------|---------------|---------------|---------------|-------------|------------|
| | 件数 | 予防 | 11,503 | 5,007 | 4,837 | 8,461 | 4,389 | 34,197 | 30,456 | 3,741 |
| | | 介護 | 20,478 | 14,053 | 13,623 | 21,221 | 14,182 | 83,557 | 77,710 | 5,847 |
| | | 計 | 31,981 | 19,060 | 18,460 | 29,682 | 18,571 | 117,754 | 108,166 | 9,588 |
| | 日回数 | 予防 | 59,200 | 27,657 | 27,505 | 46,715 | 23,834 | 184,911 | 156,067 | 28,844 |
| | | 介護 | 170,520 | 125,439 | 135,186 | 190,255 | 130,197 | 751,597 | 656,734 | 94,863 |
| | | 計 | 229,720 | 153,096 | 162,691 | 236,970 | 154,031 | 936,508 | 812,801 | 123,707 |
| | 単位数 | 予防 | 34,217,754 | 15,241,829 | 15,077,874 | 26,499,238 | 14,065,837 | 105,102,532 | 97,639,179 | 7,463,353 |
| | | 介護 | 133,227,102 | 100,212,049 | 104,174,988 | 153,324,976 | 104,394,971 | 595,334,086 | 559,585,666 | 35,748,420 |
| | | 計 | 167,444,856 | 115,453,878 | 119,252,862 | 179,824,214 | 118,460,808 | 700,436,618 | 657,224,845 | 43,211,773 |
| 費用額 | 予防 | 350,031,139 | 155,890,946 | 154,203,623 | 270,619,411 | 143,629,864 | 1,074,374,983 | 998,096,358 | 76,278,625 | |
| | 介護 | 1,362,603,895 | 1,024,401,567 | 1,065,251,262 | 1,565,977,170 | 1,065,970,095 | 6,084,203,989 | 5,719,360,611 | 364,843,378 | |
| | 計 | 1,712,635,034 | 1,180,292,513 | 1,219,454,885 | 1,836,596,581 | 1,209,599,959 | 7,158,578,972 | 6,717,456,969 | 441,122,003 | |

| 通所リハビリテーション | 項目 | 区分 | 青葉区 | 宮城野区 | 若林区 | 太白区 | 泉区 | 合計 | 前年度 | 増減 |
|-------------|-----|-------------|-------------|-------------|-------------|-------------|---------------|---------------|---------------|--------------|
| | 件数 | 予防 | 2,581 | 1,595 | 405 | 1,313 | 3,100 | 8,994 | 9,699 | ▲ 705 |
| | | 介護 | 9,645 | 5,393 | 2,044 | 6,015 | 8,647 | 31,744 | 32,129 | ▲ 385 |
| | | 計 | 12,226 | 6,988 | 2,449 | 7,328 | 11,747 | 40,738 | 41,828 | ▲ 1,090 |
| | 日回数 | 予防 | 15,092 | 9,138 | 2,221 | 8,700 | 18,626 | 53,777 | 57,289 | ▲ 3,512 |
| | | 介護 | 77,207 | 45,182 | 17,199 | 48,338 | 75,663 | 263,589 | 257,781 | 5,808 |
| | | 計 | 92,299 | 54,320 | 19,420 | 57,038 | 94,289 | 317,366 | 315,070 | 2,296 |
| | 単位数 | 予防 | 9,123,931 | 5,784,563 | 1,503,005 | 5,113,868 | 12,008,704 | 33,534,071 | 38,358,391 | ▲ 4,824,320 |
| | | 介護 | 68,624,854 | 39,361,330 | 13,461,825 | 44,947,182 | 67,782,405 | 234,177,596 | 240,867,608 | ▲ 6,690,012 |
| | | 計 | 77,748,785 | 45,145,893 | 14,964,830 | 50,061,050 | 79,791,109 | 267,711,667 | 279,225,999 | ▲ 11,514,332 |
| 費用額 | 予防 | 93,770,798 | 59,406,161 | 15,449,071 | 52,282,045 | 123,334,779 | 344,242,854 | 393,768,632 | ▲ 49,525,778 | |
| | 介護 | 705,316,664 | 404,414,108 | 138,379,633 | 459,931,042 | 696,161,889 | 2,404,203,336 | 2,472,969,098 | ▲ 68,765,762 | |
| | 計 | 799,087,462 | 463,820,269 | 153,828,704 | 512,213,087 | 819,496,668 | 2,748,446,190 | 2,866,737,730 | ▲ 118,291,540 | |

| 福祉用具貸与 | 項目 | 区分 | 青葉区 | 宮城野区 | 若林区 | 太白区 | 泉区 | 合計 | 前年度 | 増減 |
|--------|-----|-------------|-------------|-------------|-------------|-------------|---------------|---------------|-------------|-----------|
| | 件数 | 予防 | 5,797 | 2,651 | 2,043 | 3,525 | 2,533 | 16,549 | 13,480 | 3,069 |
| | | 介護 | 24,999 | 16,156 | 12,400 | 22,282 | 16,982 | 92,819 | 87,433 | 5,386 |
| | | 計 | 30,796 | 18,807 | 14,443 | 25,807 | 19,515 | 109,368 | 100,913 | 8,455 |
| | 日回数 | 予防 | 185,713 | 80,793 | 66,981 | 106,761 | 82,091 | 522,339 | 391,647 | 130,692 |
| | | 介護 | 784,455 | 499,214 | 402,376 | 679,049 | 543,013 | 2,908,107 | 2,516,930 | 391,177 |
| | | 計 | 970,168 | 580,007 | 469,357 | 785,810 | 625,104 | 3,430,446 | 2,908,577 | 521,869 |
| | 単位数 | 予防 | 2,766,196 | 1,449,153 | 986,572 | 2,146,278 | 1,210,721 | 8,558,920 | 6,667,785 | 1,891,135 |
| | | 介護 | 37,006,644 | 23,484,510 | 17,600,206 | 33,578,345 | 25,499,598 | 137,169,303 | 129,858,508 | 7,310,795 |
| | | 計 | 39,772,840 | 24,933,663 | 18,586,778 | 35,724,623 | 26,710,319 | 145,728,223 | 136,526,293 | 9,201,930 |
| 費用額 | 予防 | 27,661,960 | 14,491,530 | 9,865,720 | 21,462,780 | 12,107,210 | 85,589,200 | 66,677,850 | 18,911,350 | |
| | 介護 | 370,066,440 | 234,845,100 | 176,002,060 | 335,783,450 | 254,995,980 | 1,371,693,030 | 1,298,585,080 | 73,107,950 | |
| | 計 | 397,728,400 | 249,336,630 | 185,867,780 | 357,246,230 | 267,103,190 | 1,457,282,230 | 1,365,262,930 | 92,019,300 | |

| 短期入所生活介護 | 項目 | 区分 | 青葉区 | 宮城野区 | 若林区 | 太白区 | 泉区 | 合計 | 前年度 | 増減 |
|----------|-----|---------------|-------------|-------------|-------------|-------------|---------------|---------------|-------------|-----------|
| | 件数 | 予防 | 508 | 184 | 128 | 339 | 240 | 1,399 | 1,341 | 58 |
| | | 介護 | 9,607 | 5,534 | 4,001 | 6,675 | 4,967 | 30,784 | 31,008 | ▲ 224 |
| | | 計 | 10,115 | 5,718 | 4,129 | 7,014 | 5,207 | 32,183 | 32,349 | ▲ 166 |
| | 日回数 | 予防 | 3,184 | 1,688 | 516 | 1,916 | 1,285 | 8,589 | 7,158 | 1,431 |
| | | 介護 | 119,563 | 62,669 | 48,958 | 76,064 | 59,196 | 366,450 | 330,449 | 36,001 |
| | | 計 | 122,747 | 64,357 | 49,474 | 77,980 | 60,481 | 375,039 | 337,607 | 37,432 |
| | 単位数 | 予防 | 1,664,448 | 707,876 | 302,098 | 1,174,123 | 779,044 | 4,627,589 | 4,362,206 | 265,383 |
| | | 介護 | 97,972,553 | 51,051,185 | 39,113,848 | 64,032,205 | 48,901,634 | 301,071,425 | 301,825,966 | ▲ 754,541 |
| | | 計 | 99,637,001 | 51,759,061 | 39,415,946 | 65,206,328 | 49,680,678 | 305,699,014 | 306,188,172 | ▲ 489,158 |
| 費用額 | 予防 | 17,023,701 | 7,230,500 | 3,082,053 | 11,975,499 | 7,954,450 | 47,266,203 | 44,567,402 | 2,698,801 | |
| | 介護 | 1,001,898,319 | 521,552,390 | 399,551,046 | 653,740,957 | 499,444,883 | 3,076,187,595 | 3,084,065,773 | ▲ 7,878,178 | |
| | 計 | 1,018,922,020 | 528,782,890 | 402,633,099 | 665,716,456 | 507,399,333 | 3,123,453,798 | 3,128,633,175 | ▲ 5,179,377 | |

| 短期入所療養介護（老健） | 項目 | 区分 | 青葉区 | 宮城野区 | 若林区 | 太白区 | 泉区 | 合計 | 前年度 | 増減 |
|--------------|-----|------------|------------|------------|-------------|------------|-------------|-------------|------------|-----------|
| | 件数 | 予防 | 16 | 9 | 9 | 43 | 28 | 105 | 90 | 15 |
| | | 介護 | 800 | 398 | 498 | 1,298 | 805 | 3,799 | 3,673 | 126 |
| | | 計 | 816 | 407 | 507 | 1,341 | 833 | 3,904 | 3,763 | 141 |
| | 日回数 | 予防 | 97 | 37 | 44 | 186 | 129 | 493 | 547 | ▲ 54 |
| | | 介護 | 6,603 | 4,226 | 4,707 | 11,770 | 5,788 | 33,094 | 28,387 | 4,707 |
| | | 計 | 6,700 | 4,263 | 4,751 | 11,956 | 5,917 | 33,587 | 28,934 | 4,653 |
| | 単位数 | 予防 | 74,955 | 20,883 | 38,698 | 144,201 | 115,932 | 394,669 | 385,783 | 8,886 |
| | | 介護 | 6,726,619 | 3,895,409 | 4,534,497 | 11,485,279 | 5,964,899 | 32,606,703 | 30,680,728 | 1,925,975 |
| | | 計 | 6,801,574 | 3,916,292 | 4,573,195 | 11,629,480 | 6,080,831 | 33,001,372 | 31,066,511 | 1,934,861 |
| 費用額 | 予防 | 755,525 | 213,320 | 394,219 | 1,473,057 | 1,185,444 | 4,021,565 | 3,930,050 | 91,515 | |
| | 介護 | 68,779,462 | 39,812,969 | 46,282,997 | 117,172,868 | 60,935,734 | 332,984,030 | 313,360,863 | 19,623,167 | |
| | 計 | 69,534,987 | 40,026,289 | 46,677,216 | 118,645,925 | 62,121,178 | 337,005,595 | 317,290,913 | 19,714,682 | |

| 短期入所療養介護（療養型） | 項目 | 区分 | 青葉区 | 宮城野区 | 若林区 | 太白区 | 泉区 | 合計 | 前年度 | 増減 |
|---------------|-----|------------|-----------|---------|---------|--------|------------|------------|-----------|---------|
| | 件数 | 予防 | 4 | 0 | 0 | 0 | 0 | 4 | 3 | 1 |
| | | 介護 | 105 | 8 | 0 | 0 | 2 | 115 | 89 | 26 |
| | | 計 | 109 | 8 | 0 | 0 | 2 | 119 | 92 | 27 |
| | 日回数 | 予防 | 11 | 0 | 0 | 0 | 0 | 11 | 7 | 4 |
| | | 介護 | 1,891 | 92 | 0 | 29 | 4 | 2,016 | 1,320 | 696 |
| | | 計 | 1,902 | 92 | 0 | 29 | 4 | 2,027 | 1,327 | 700 |
| | 単位数 | 予防 | 5,313 | 0 | 0 | 0 | 0 | 5,313 | 4,067 | 1,246 |
| | | 介護 | 1,293,916 | 110,829 | 0 | ▲ 956 | 3,908 | 1,407,697 | 1,146,963 | 260,734 |
| | | 計 | 1,299,229 | 110,829 | 0 | ▲ 956 | 3,908 | 1,413,010 | 1,151,030 | 261,980 |
| 費用額 | 予防 | 54,351 | 0 | 0 | 0 | 0 | 54,351 | 41,605 | 12,746 | |
| | 介護 | 13,238,730 | 1,108,253 | 0 | ▲ 9,676 | 39,977 | 14,377,284 | 11,698,339 | 2,678,945 | |
| | 計 | 13,293,081 | 1,108,253 | 0 | ▲ 9,676 | 39,977 | 14,431,635 | 11,739,944 | 2,691,691 | |

| 居宅療養管理指導 | 項目 | 区分 | 青葉区 | 宮城野区 | 若林区 | 太白区 | 泉区 | 合計 | 前年度 | 増減 |
|----------|-----|------------|------------|------------|------------|------------|-------------|-------------|------------|-----------|
| | 件数 | 予防 | 820 | 428 | 381 | 546 | 410 | 2,585 | 2,497 | 88 |
| | | 介護 | 10,949 | 7,245 | 6,644 | 10,678 | 8,248 | 43,764 | 37,784 | 5,980 |
| | | 計 | 11,769 | 7,673 | 7,025 | 11,224 | 8,658 | 46,349 | 40,281 | 6,068 |
| | 日回数 | 予防 | 1,699 | 818 | 777 | 1,078 | 863 | 5,235 | 4,890 | 345 |
| | | 介護 | 23,402 | 15,086 | 14,076 | 22,639 | 17,633 | 92,836 | 76,860 | 15,976 |
| | | 計 | 25,101 | 15,904 | 14,853 | 23,717 | 18,496 | 98,071 | 81,750 | 16,321 |
| | 単位数 | 予防 | 710,690 | 310,540 | 301,420 | 485,390 | 352,420 | 2,160,460 | 1,989,350 | 171,110 |
| | | 介護 | 9,258,470 | 6,130,110 | 5,586,720 | 8,922,210 | 7,221,270 | 37,118,780 | 31,109,280 | 6,009,500 |
| | | 計 | 9,969,160 | 6,440,650 | 5,888,140 | 9,407,600 | 7,573,690 | 39,279,240 | 33,098,630 | 6,180,610 |
| 費用額 | 予防 | 7,106,900 | 3,105,400 | 3,014,200 | 4,853,900 | 3,524,200 | 21,604,600 | 19,893,500 | 1,711,100 | |
| | 介護 | 92,584,700 | 61,301,100 | 55,867,200 | 89,222,100 | 72,212,700 | 371,187,800 | 311,092,800 | 60,095,000 | |
| | 計 | 99,691,600 | 64,406,500 | 58,881,400 | 94,076,000 | 75,736,900 | 392,792,400 | 330,986,300 | 61,806,100 | |

| 特定施設入居者生活介護 | 項目 | 区分 | 青葉区 | 宮城野区 | 若林区 | 太白区 | 泉区 | 合計 | 前年度 | 増減 |
|-------------|-----|-------------|-------------|-------------|-------------|-------------|---------------|---------------|--------------|-------------|
| | 件数 | 予防 | 934 | 423 | 351 | 720 | 392 | 2,820 | 2,991 | ▲ 171 |
| | | 介護 | 3,692 | 2,020 | 1,383 | 2,696 | 1,744 | 11,535 | 11,327 | 208 |
| | | 計 | 4,626 | 2,443 | 1,734 | 3,416 | 2,136 | 14,355 | 14,318 | 37 |
| | 日回数 | 予防 | 28,883 | 13,485 | 12,141 | 21,722 | 12,263 | 88,494 | 88,181 | 313 |
| | | 介護 | 113,394 | 63,570 | 45,516 | 82,868 | 54,143 | 359,491 | 333,292 | 26,199 |
| | | 計 | 142,277 | 77,055 | 57,657 | 104,590 | 66,406 | 447,985 | 421,473 | 26,512 |
| | 単位数 | 予防 | 7,304,369 | 3,521,012 | 2,865,607 | 6,509,867 | 4,386,484 | 24,587,339 | 26,603,599 | ▲ 2,016,260 |
| | | 介護 | 71,814,689 | 40,809,764 | 27,747,365 | 54,450,172 | 35,908,199 | 230,730,189 | 225,741,870 | 4,988,319 |
| | | 計 | 79,119,058 | 44,330,776 | 30,612,972 | 60,960,039 | 40,294,683 | 255,317,528 | 252,345,469 | 2,972,059 |
| 費用額 | 予防 | 74,705,656 | 35,953,693 | 29,177,546 | 66,481,167 | 44,816,368 | 251,134,430 | 271,850,645 | ▲ 20,716,215 | |
| | 介護 | 734,071,820 | 416,622,239 | 283,670,156 | 556,397,516 | 367,265,815 | 2,358,027,546 | 2,305,537,431 | 52,490,115 | |
| | 計 | 808,777,476 | 452,575,932 | 312,847,702 | 622,878,683 | 412,082,183 | 2,609,161,976 | 2,577,388,076 | 31,773,900 | |

| 居宅・介護予防サービス合計(A) | 項目 | 区分 | 青葉区 | 宮城野区 | 若林区 | 太白区 | 泉区 | 合計 | 前年度 | 増減 |
|------------------|-----|---------------|---------------|---------------|---------------|---------------|----------------|----------------|---------------|------------|
| | 件数 | 予防 | 38,929 | 18,129 | 13,933 | 26,000 | 17,666 | 114,657 | 109,434 | 5,223 |
| | | 介護 | 113,626 | 70,753 | 54,783 | 97,500 | 74,598 | 411,260 | 396,402 | 14,858 |
| | | 計 | 152,555 | 88,882 | 68,716 | 123,500 | 92,264 | 525,917 | 505,836 | 20,081 |
| | 日回数 | 予防 | 401,737 | 181,377 | 147,217 | 251,454 | 178,430 | 1,160,215 | 985,888 | 174,327 |
| | | 介護 | 1,631,964 | 1,019,382 | 835,604 | 1,402,545 | 1,066,110 | 5,955,605 | 5,313,707 | 641,898 |
| | | 計 | 2,033,701 | 1,200,759 | 982,821 | 1,653,999 | 1,244,540 | 7,115,820 | 6,299,595 | 816,225 |
| | 単位数 | 予防 | 89,027,274 | 42,587,904 | 32,370,335 | 62,946,009 | 45,117,197 | 272,048,719 | 271,369,782 | 678,937 |
| | | 介護 | 599,302,661 | 363,726,257 | 294,994,902 | 516,903,639 | 387,593,177 | 2,162,520,636 | 2,116,777,178 | 45,743,458 |
| | | 計 | 688,329,935 | 406,314,161 | 327,365,237 | 579,849,648 | 432,710,374 | 2,434,569,355 | 2,388,146,960 | 46,422,395 |
| 費用額 | 予防 | 914,088,898 | 437,133,920 | 332,017,171 | 644,829,916 | 462,573,701 | 2,790,643,606 | 2,784,750,916 | 5,892,690 | |
| | 介護 | 6,138,859,475 | 3,721,689,618 | 3,019,872,956 | 5,285,283,354 | 3,964,756,212 | 22,130,461,615 | 21,666,568,020 | 463,893,595 | |
| | 計 | 7,052,948,373 | 4,158,823,538 | 3,351,890,127 | 5,930,113,270 | 4,427,329,913 | 24,921,105,221 | 24,451,318,936 | 469,786,285 | |
| 介護給付費 | 予防 | 836,818,996 | 402,686,662 | 311,943,110 | 591,026,596 | 423,932,289 | 2,566,407,653 | 2,505,965,902 | 60,441,751 | |
| | 介護 | 5,622,791,083 | 3,442,258,815 | 2,842,301,825 | 4,853,332,579 | 3,651,580,326 | 20,412,264,628 | 19,497,514,413 | 914,750,215 | |
| | 計 | 6,459,610,079 | 3,844,945,477 | 3,154,244,935 | 5,444,359,175 | 4,075,512,615 | 22,978,672,281 | 22,003,480,315 | 975,191,966 | |
| 利用者負担額 | 予防 | 72,080,007 | 29,526,787 | 17,314,896 | 49,822,898 | 37,376,571 | 206,121,159 | 261,536,916 | ▲ 55,415,757 | |
| | 介護 | 492,187,428 | 250,147,771 | 151,421,065 | 389,712,300 | 300,188,201 | 1,583,656,765 | 2,041,998,843 | ▲ 458,342,078 | |
| | 計 | 564,267,435 | 279,674,558 | 168,735,961 | 439,535,198 | 337,564,772 | 1,789,777,924 | 2,303,535,759 | ▲ 513,757,835 | |
| 公費負担額 | 予防 | 5,106,151 | 4,915,896 | 2,754,657 | 3,975,587 | 1,264,841 | 18,017,132 | 17,245,791 | 771,341 | |
| | 介護 | 23,056,108 | 29,214,428 | 26,131,298 | 42,040,587 | 12,855,984 | 133,298,405 | 127,036,085 | 6,262,320 | |
| | 計 | 28,162,259 | 34,130,324 | 28,885,955 | 46,016,174 | 14,120,825 | 151,315,537 | 144,281,876 | 7,033,661 | |

② 地域密着型サービス・介護予防地域密着型サービス

| 認知症対応型通所介護 | 項目 | 区分 | 青葉区 | 宮城野区 | 若林区 | 太白区 | 泉区 | 合計 | 前年度 | 増減 |
|------------|-----|-------------|-------------|-------------|-------------|-------------|-------------|-------------|------------|-----------|
| | 件数 | 予防 | 40 | 7 | 4 | 13 | 14 | 78 | 65 | 13 |
| | | 介護 | 2,142 | 1,373 | 1,025 | 960 | 1,228 | 6,728 | 6,191 | 537 |
| | | 計 | 2,182 | 1,380 | 1,029 | 973 | 1,242 | 6,806 | 6,256 | 550 |
| | 日回数 | 予防 | 174 | 28 | 20 | 36 | 65 | 323 | 292 | 31 |
| | | 介護 | 22,156 | 14,504 | 13,250 | 11,713 | 12,564 | 74,187 | 61,487 | 12,700 |
| | | 計 | 22,330 | 14,532 | 13,270 | 11,749 | 12,629 | 74,510 | 61,779 | 12,731 |
| | 単位数 | 予防 | 141,141 | 24,643 | 14,547 | 28,520 | 44,432 | 253,283 | 263,132 | ▲ 9,849 |
| | | 介護 | 23,080,156 | 15,822,805 | 12,276,471 | 12,438,859 | 13,722,464 | 77,340,755 | 70,956,339 | 6,384,416 |
| | | 計 | 23,221,297 | 15,847,448 | 12,291,018 | 12,467,379 | 13,766,896 | 77,594,038 | 71,219,471 | 6,374,567 |
| 費用額 | 予防 | 1,450,912 | 253,327 | 149,542 | 293,180 | 456,756 | 2,603,717 | 2,704,960 | ▲ 101,243 | |
| | 介護 | 237,263,011 | 162,657,782 | 126,201,691 | 127,826,089 | 141,053,520 | 795,002,093 | 729,379,936 | 65,622,157 | |
| | 計 | 238,713,923 | 162,911,109 | 126,351,233 | 128,119,269 | 141,510,276 | 797,605,810 | 732,084,896 | 65,520,914 | |

| 小規模多機能型居宅介護 | 項目 | 区分 | 青葉区 | 宮城野区 | 若林区 | 太白区 | 泉区 | 合計 | 前年度 | 増減 |
|-------------|-----|-------------|------------|------------|-------------|------------|-------------|-------------|------------|-----------|
| | 件数 | 予防 | 47 | 0 | 24 | 32 | 35 | 138 | 145 | ▲ 7 |
| | | 介護 | 723 | 252 | 275 | 701 | 482 | 2,433 | 2,135 | 298 |
| | | 計 | 770 | 252 | 299 | 733 | 517 | 2,571 | 2,280 | 291 |
| | 日回数 | 予防 | 854 | 0 | 731 | 742 | 640 | 2,967 | 3,177 | ▲ 210 |
| | | 介護 | 14,467 | 7,104 | 7,634 | 17,939 | 11,489 | 58,633 | 48,374 | 10,259 |
| | | 計 | 15,321 | 7,104 | 8,365 | 18,681 | 12,129 | 61,600 | 51,551 | 10,049 |
| | 単位数 | 予防 | 279,874 | 0 | 131,938 | 206,067 | 239,740 | 857,619 | 897,773 | ▲ 40,154 |
| | | 介護 | 14,049,100 | 4,959,709 | 5,786,914 | 13,102,832 | 8,909,854 | 46,808,409 | 41,019,007 | 5,789,402 |
| | | 計 | 14,328,974 | 4,959,709 | 5,918,852 | 13,308,899 | 9,149,594 | 47,666,028 | 41,916,780 | 5,749,248 |
| 費用額 | 予防 | 2,877,085 | 0 | 1,356,313 | 2,118,354 | 2,464,512 | 8,816,264 | 9,229,280 | ▲ 413,016 | |
| | 介護 | 144,424,557 | 50,913,755 | 59,489,409 | 134,696,944 | 91,593,193 | 481,117,858 | 421,679,399 | 59,438,459 | |
| | 計 | 147,301,642 | 50,913,755 | 60,845,722 | 136,815,298 | 94,057,705 | 489,934,122 | 430,908,679 | 59,025,443 | |

| 認知症対応型共同生活介護 | 項目 | 区分 | 青葉区 | 宮城野区 | 若林区 | 太白区 | 泉区 | 合計 | 前年度 | 増減 |
|--------------|-----|---------------|-------------|-------------|-------------|-------------|---------------|---------------|-------------|------------|
| | 件数 | 予防 | 33 | 13 | 16 | 28 | 6 | 96 | 113 | ▲ 17 |
| | | 介護 | 3,721 | 2,300 | 1,409 | 3,150 | 2,764 | 13,344 | 12,690 | 654 |
| | | 計 | 3,754 | 2,313 | 1,425 | 3,178 | 2,770 | 13,440 | 12,803 | 637 |
| | 日回数 | 予防 | 1,007 | 386 | 476 | 800 | 301 | 2,970 | 3,352 | ▲ 382 |
| | | 介護 | 116,744 | 72,768 | 47,678 | 101,149 | 86,540 | 424,879 | 378,900 | 45,979 |
| | | 計 | 117,751 | 73,154 | 48,154 | 101,949 | 86,841 | 427,849 | 382,252 | 45,597 |
| | 単位数 | 予防 | 841,851 | 323,082 | 399,312 | 670,326 | 138,846 | 2,373,417 | 2,798,616 | ▲ 425,199 |
| | | 介護 | 99,153,668 | 61,485,649 | 36,855,769 | 84,756,140 | 74,057,499 | 356,308,725 | 335,559,078 | 20,749,647 |
| | | 計 | 99,995,519 | 61,808,731 | 37,255,081 | 85,426,466 | 74,196,345 | 358,682,142 | 338,357,694 | 20,324,448 |
| 費用額 | 予防 | 8,612,116 | 3,305,121 | 4,084,952 | 6,857,419 | 1,420,393 | 24,280,001 | 28,629,781 | ▲ 4,349,780 | |
| | 介護 | 1,013,719,799 | 628,473,250 | 376,964,883 | 866,269,516 | 757,402,580 | 3,642,830,028 | 3,430,110,478 | 212,719,550 | |
| | 計 | 1,022,331,915 | 631,778,371 | 381,049,835 | 873,126,935 | 758,822,973 | 3,667,110,029 | 3,458,740,259 | 208,369,770 | |

| 夜間対応型訪問介護 | 項目 | 区分 | 青葉区 | 宮城野区 | 若林区 | 太白区 | 泉区 | 合計 | 前年度 | 増減 |
|-----------|-----|----|------------|-----------|-----------|-----------|-----------|------------|------------|-------------|
| | 件数 | 介護 | 397 | 135 | 110 | 89 | 140 | 871 | 943 | ▲ 72 |
| | 日回数 | 介護 | 1,625 | 445 | 123 | 173 | 154 | 2,520 | 2,401 | 119 |
| | 単位数 | 介護 | 1,005,215 | 271,045 | 115,948 | 131,068 | 146,506 | 1,669,782 | 1,797,757 | ▲ 127,975 |
| | 費用額 | 介護 | 10,403,942 | 2,805,309 | 1,200,061 | 1,356,553 | 1,516,336 | 17,282,201 | 18,606,756 | ▲ 1,324,555 |

| 地域密着型特定施設 | 項目 | 区分 | 青葉区 | 宮城野区 | 若林区 | 太白区 | 泉区 | 合計 | 前年度 | 増減 |
|-----------|-----|-----------|---------|------|-----|-----|-----------|---------|-----------|---------|
| | 件数 | 介護 | 12 | 0 | 0 | 0 | 0 | 12 | 0 | 12 |
| | 日回数 | 介護 | 338 | 0 | 0 | 0 | 0 | 338 | 0 | 338 |
| | 単位数 | 介護 | 209,798 | 0 | 0 | 0 | 0 | 209,798 | 0 | 209,798 |
| 費用額 | 介護 | 2,146,226 | 0 | 0 | 0 | 0 | 2,146,226 | 0 | 2,146,226 | |

| 地域密着型介護老人福祉施設 | 項目 | 区分 | 青葉区 | 宮城野区 | 若林区 | 太白区 | 泉区 | 合計 | 前年度 | 増減 |
|---------------|-----|-------------|------------|--------|------------|-----------|-------------|------------|-------------|------------|
| | 件数 | 介護 | 456 | 2 | 2 | 183 | 0 | 643 | 0 | 643 |
| | 日回数 | 介護 | 12,794 | 44 | 8 | 5,496 | 0 | 18,342 | 0 | 18,342 |
| | 単位数 | 介護 | 11,138,189 | 35,928 | 7,346 | 4,044,040 | 0 | 15,225,503 | 0 | 15,225,503 |
| 費用額 | 介護 | 113,943,489 | 367,542 | 75,148 | 41,370,444 | 0 | 155,756,623 | 0 | 155,756,623 | |

| 地域密着型・介護予防地域密着型サービス合計（B） | 項目 | 区分 | 青葉区 | 宮城野区 | 若林区 | 太白区 | 泉区 | 合計 | 前年度 | 増減 |
|--------------------------|-------|-------------|---------------|-------------|-------------|---------------|-------------|---------------|---------------|-------------|
| | 件数 | 予防 | 120 | 20 | 44 | 73 | 55 | 312 | 323 | ▲ 11 |
| | | 介護 | 7,451 | 4,062 | 2,821 | 5,083 | 4,614 | 24,031 | 21,959 | 2,072 |
| | | 計 | 7,571 | 4,082 | 2,865 | 5,156 | 4,669 | 24,343 | 22,282 | 2,061 |
| | 日回数 | 予防 | 2,035 | 414 | 1,227 | 1,578 | 1,006 | 6,260 | 6,821 | ▲ 561 |
| | | 介護 | 168,124 | 94,865 | 68,693 | 136,470 | 110,747 | 578,899 | 491,162 | 87,737 |
| | | 計 | 170,159 | 95,279 | 69,920 | 138,048 | 111,753 | 585,159 | 497,983 | 87,176 |
| | 単位数 | 予防 | 1,262,866 | 347,725 | 545,797 | 904,913 | 423,018 | 3,484,319 | 3,959,521 | ▲ 475,202 |
| | | 介護 | 148,636,126 | 82,575,136 | 55,042,448 | 114,472,939 | 96,836,323 | 497,562,972 | 449,332,181 | 48,230,791 |
| | | 計 | 149,898,992 | 82,922,861 | 55,588,245 | 115,377,852 | 97,259,341 | 501,047,291 | 453,291,702 | 47,755,589 |
| | 費用額 | 予防 | 12,940,113 | 3,558,448 | 5,590,807 | 9,268,953 | 4,341,661 | 35,699,982 | 40,564,021 | ▲ 4,864,039 |
| | | 介護 | 1,521,901,024 | 845,217,638 | 563,931,192 | 1,171,519,546 | 991,565,629 | 5,094,135,029 | 4,599,776,569 | 494,358,460 |
| | | 計 | 1,534,841,137 | 848,776,086 | 569,521,999 | 1,180,788,499 | 995,907,290 | 5,129,835,011 | 4,640,340,590 | 489,494,421 |
| | 介護給付費 | 予防 | 11,693,556 | 3,219,742 | 5,215,193 | 8,359,191 | 4,064,386 | 32,552,068 | 36,507,486 | ▲ 3,955,418 |
| | | 介護 | 1,390,171,322 | 776,829,037 | 529,928,125 | 1,073,435,607 | 904,995,847 | 4,675,359,938 | 4,139,358,985 | 536,000,953 |
| | | 計 | 1,401,864,878 | 780,048,779 | 535,143,318 | 1,081,794,798 | 909,060,233 | 4,707,912,006 | 4,175,866,471 | 532,045,535 |
| 利用者負担額 | 予防 | 1,246,557 | 321,581 | 62,222 | 767,622 | 135,389 | 2,533,371 | 3,321,857 | ▲ 788,486 | |
| | 介護 | 123,163,074 | 58,835,812 | 28,685,494 | 87,344,813 | 77,579,346 | 375,608,539 | 421,659,061 | ▲ 46,050,522 | |
| | 計 | 124,409,631 | 59,157,393 | 28,747,716 | 88,112,435 | 77,714,735 | 378,141,910 | 424,980,918 | ▲ 46,839,008 | |
| 公費負担額 | 予防 | 0 | 17,125 | 313,392 | 142,140 | 141,886 | 614,543 | 734,678 | ▲ 120,135 | |
| | 介護 | 8,566,627 | 9,552,788 | 5,317,573 | 10,738,621 | 8,990,436 | 43,166,045 | 38,760,611 | 4,405,434 | |
| | 計 | 8,566,627 | 9,569,913 | 5,630,965 | 10,880,761 | 9,132,322 | 43,780,588 | 39,495,289 | 4,285,299 | |

③ 施設サービス

| 介護老人福祉施設 | 項目 | 区分 | 青葉区 | 宮城野区 | 若林区 | 太白区 | 泉区 | 合計 | 前年度 | 増減 |
|----------|-----|----|---------------|---------------|-------------|---------------|---------------|---------------|---------------|---------------|
| | 件数 | 介護 | 12,261 | 3,628 | 2,516 | 5,599 | 5,546 | 29,550 | 30,237 | ▲ 687 |
| | 日数 | 介護 | 385,338 | 110,528 | 78,796 | 168,433 | 184,641 | 927,736 | 911,667 | 16,069 |
| | 単位数 | 介護 | 327,326,048 | 98,983,800 | 68,696,686 | 151,875,887 | 149,482,433 | 796,364,854 | 813,872,121 | ▲ 17,507,267 |
| | 費用額 | 介護 | 3,345,977,928 | 1,008,394,053 | 701,372,793 | 1,550,050,696 | 1,525,948,345 | 8,131,743,815 | 8,309,649,380 | ▲ 177,905,565 |

| 介護老人保健施設 | 項目 | 区分 | 青葉区 | 宮城野区 | 若林区 | 太白区 | 泉区 | 合計 | 前年度 | 増減 |
|----------|-----|----|---------------|---------------|---------------|---------------|---------------|---------------|---------------|------------|
| | 件数 | 介護 | 7,886 | 5,174 | 4,108 | 6,312 | 4,700 | 28,180 | 28,121 | 59 |
| | 日数 | 介護 | 250,842 | 172,366 | 144,283 | 199,574 | 149,670 | 916,735 | 814,218 | 102,517 |
| | 単位数 | 介護 | 226,640,979 | 147,857,974 | 118,012,457 | 181,778,046 | 134,526,560 | 808,816,016 | 807,059,829 | 1,756,187 |
| | 費用額 | 介護 | 2,311,984,309 | 1,504,367,916 | 1,203,496,991 | 1,853,278,685 | 1,371,156,362 | 8,244,284,263 | 8,226,847,594 | 17,436,669 |

| 介護療養型医療施設 | 項目 | 区分 | 青葉区 | 宮城野区 | 若林区 | 太白区 | 泉区 | 合計 | 前年度 | 増減 |
|-----------|-----|----|-------------|------------|-------------|-------------|------------|-------------|-------------|---------------|
| | 件数 | 介護 | 414 | 284 | 412 | 595 | 45 | 1,750 | 2,147 | ▲ 397 |
| | 日数 | 介護 | 14,753 | 8,345 | 15,913 | 19,455 | 1,273 | 59,739 | 65,428 | ▲ 5,689 |
| | 単位数 | 介護 | 13,679,159 | 9,498,207 | 14,745,280 | 21,723,263 | 1,634,908 | 61,280,817 | 74,556,703 | ▲ 13,275,886 |
| | 費用額 | 介護 | 139,912,297 | 96,979,420 | 150,774,660 | 222,092,599 | 16,598,253 | 626,357,229 | 762,282,142 | ▲ 135,924,913 |

| 施設サービス合計(C) | 項目 | 区分 | 青葉区 | 宮城野区 | 若林区 | 太白区 | 泉区 | 合計 | 前年度 | 増減 |
|-------------|-------------|------------|---------------|---------------|---------------|---------------|---------------|----------------|----------------|---------------|
| | 件数 | 介護 | 20,561 | 9,086 | 7,036 | 12,506 | 10,291 | 59,480 | 60,505 | ▲ 1,025 |
| | 日数 | 介護 | 650,933 | 291,239 | 238,992 | 387,462 | 335,584 | 1,904,210 | 1,791,313 | 112,897 |
| | 単位数 | 介護 | 567,646,186 | 256,339,981 | 201,454,423 | 355,377,196 | 285,643,901 | 1,666,461,687 | 1,695,488,653 | ▲ 29,026,966 |
| | 費用額 | 介護 | 5,797,874,534 | 2,609,741,389 | 2,055,644,444 | 3,625,421,980 | 2,913,702,960 | 17,002,385,307 | 17,298,779,116 | ▲ 296,393,809 |
| | 介護給付費利用者負担額 | 介護 | 5,334,152,117 | 2,423,060,673 | 1,960,672,257 | 3,320,089,892 | 2,703,096,238 | 15,741,071,177 | 15,593,026,678 | 148,044,499 |
| | 公費負担額 | 介護 | 441,883,916 | 175,381,378 | 87,859,196 | 293,125,569 | 199,443,257 | 1,197,693,316 | 1,642,981,584 | ▲ 445,288,268 |
| | 介護 | 21,838,501 | 11,299,338 | 7,112,991 | 12,206,519 | 11,163,465 | 63,620,814 | 62,770,093 | 850,721 | |

④ 医療費

| 特定診療費 | 項目 | 区分 | 青葉区 | 宮城野区 | 若林区 | 太白区 | 泉区 | 合計 | 前年度 | 増減 |
|-------|-----|----|-----------|-----------|-----------|-----------|-----------|------------|------------|-------------|
| | 件数 | 介護 | 523 | 280 | 411 | 595 | 47 | 1,856 | 2,227 | ▲ 371 |
| | 単位数 | 介護 | 477,533 | 172,745 | 199,127 | 224,408 | 110,816 | 1,184,629 | 2,124,057 | ▲ 939,428 |
| | 費用額 | 介護 | 4,775,330 | 1,727,450 | 1,991,270 | 2,244,080 | 1,108,160 | 11,846,290 | 21,240,570 | ▲ 9,394,280 |

| 特別療養費 | 項目 | 区分 | 青葉区 | 宮城野区 | 若林区 | 太白区 | 泉区 | 合計 | 前年度 | 増減 |
|-------|-----|----|-------|-------|-----|--------|----|--------|-------|--------|
| | 件数 | 介護 | 1 | 1 | 0 | 8 | 0 | 10 | 2 | 8 |
| | 単位数 | 介護 | 320 | 320 | 0 | 2,130 | 0 | 2,770 | 680 | 2,090 |
| | 費用額 | 介護 | 3,200 | 3,200 | 0 | 21,300 | 0 | 27,700 | 6,800 | 20,900 |

| 医療費合計(D) | 項目 | 区分 | 青葉区 | 宮城野区 | 若林区 | 太白区 | 泉区 | 合計 | 前年度 | 増減 |
|----------|--------|-------|-----------|-----------|-----------|-----------|-----------|------------|------------|-------------|
| | 件数 | 介護 | 524 | 281 | 411 | 603 | 47 | 1,866 | 2,229 | ▲ 363 |
| | 単位数 | 介護 | 477,853 | 173,065 | 199,127 | 226,538 | 110,816 | 1,187,399 | 2,124,737 | ▲ 937,338 |
| | 費用額 | 介護 | 4,778,530 | 1,730,650 | 1,991,270 | 2,265,380 | 1,108,160 | 11,873,990 | 21,247,370 | ▲ 9,373,380 |
| | 介護給付費 | 介護 | 4,355,727 | 1,574,679 | 1,913,579 | 2,071,697 | 1,044,019 | 10,959,701 | 19,122,633 | ▲ 8,162,932 |
| | 利用者負担額 | 介護 | 415,788 | 152,636 | 74,311 | 185,603 | 64,141 | 892,479 | 2,043,802 | ▲ 1,151,323 |
| 公費負担額 | 介護 | 7,015 | 3,335 | 3,380 | 8,080 | 0 | 21,810 | 80,935 | ▲ 59,125 | |

⑤ 特定入所者介護サービス費

| 特定入所者介護サービス費(E) | 項目 | 区分 | 青葉区 | 宮城野区 | 若林区 | 太白区 | 泉区 | 合計 | 前年度 | 増減 |
|-----------------|-------|-------------|---------------|-------------|-------------|-------------|---------------|---------------|---------------|-------------|
| | 件数 | 予防 | 250 | 90 | 77 | 156 | 131 | 704 | 453 | 251 |
| | | 介護 | 20,755 | 10,196 | 8,736 | 12,791 | 10,622 | 63,100 | 50,269 | 12,831 |
| | | 計 | 21,005 | 10,286 | 8,813 | 12,947 | 10,753 | 63,804 | 50,722 | 13,082 |
| | 日回数 | 予防 | 1,956 | 761 | 302 | 987 | 716 | 4,722 | 2,730 | 1,992 |
| | | 介護 | 561,037 | 250,131 | 220,566 | 321,348 | 287,913 | 1,640,995 | 1,305,308 | 335,687 |
| | | 計 | 562,993 | 250,892 | 220,868 | 322,335 | 288,629 | 1,645,717 | 1,308,038 | 337,679 |
| | 費用額 | 予防 | 3,800,530 | 1,022,465 | 702,960 | 2,398,385 | 1,762,120 | 9,686,460 | 6,732,165 | 2,954,295 |
| | | 介護 | 1,198,681,305 | 500,073,785 | 408,523,300 | 635,636,145 | 590,022,645 | 3,332,937,180 | 2,702,797,590 | 630,139,590 |
| | | 計 | 1,202,481,835 | 501,096,250 | 409,226,260 | 638,034,530 | 591,784,765 | 3,342,623,640 | 2,709,529,755 | 633,093,885 |
| | 介護給付費 | 予防 | 2,919,160 | 948,655 | 584,900 | 1,703,825 | 1,464,230 | 7,620,770 | 7,549,690 | 71,080 |
| | | 介護 | 886,072,695 | 395,203,275 | 363,725,060 | 457,992,815 | 454,792,035 | 2,557,785,880 | 2,514,577,465 | 43,208,415 |
| 計 | | 888,991,855 | 396,151,930 | 364,309,960 | 459,696,640 | 456,256,265 | 2,565,406,650 | 2,522,127,155 | 43,279,495 | |
| 利用者負担額 | 予防 | 881,370 | 73,810 | 118,060 | 694,560 | 297,890 | 2,065,690 | 2,581,740 | ▲ 516,050 | |
| | 介護 | 304,640,462 | 101,244,014 | 42,477,440 | 173,782,523 | 131,771,735 | 753,916,174 | 973,646,020 | ▲ 219,729,846 | |
| | 計 | 305,521,832 | 101,317,824 | 42,595,500 | 174,477,083 | 132,069,625 | 755,981,864 | 976,227,760 | ▲ 220,245,896 | |
| 公費負担額 | 予防 | 0 | 0 | 0 | 0 | 0 | 0 | 0 | 0 | |
| | 介護 | 7,968,148 | 3,626,496 | 2,320,800 | 3,911,807 | 3,458,875 | 21,286,126 | 20,556,630 | 729,496 | |
| | 計 | 7,968,148 | 3,626,496 | 2,320,800 | 3,911,807 | 3,458,875 | 21,286,126 | 20,556,630 | 729,496 | |

⑥ 居宅介護支援・介護予防支援

| 居宅介護支援・介護予防支援 | 項目 | 区分 | 青葉区 | 宮城野区 | 若林区 | 太白区 | 泉区 | 合計 | 前年度 | 増減 |
|---------------|-----|-------------|-------------|-------------|-------------|-------------|---------------|---------------|---------------|-------------|
| | 件数 | 予防 | 27,831 | 13,152 | 10,259 | 19,483 | 13,187 | 83,912 | 80,326 | 3,586 |
| | | 介護 | 45,804 | 28,973 | 22,026 | 38,808 | 31,338 | 166,949 | 159,552 | 7,397 |
| | | 計 | 73,635 | 42,125 | 32,285 | 58,291 | 44,525 | 250,861 | 239,878 | 10,983 |
| | 単位数 | 予防 | 11,757,672 | 5,591,724 | 4,368,308 | 8,255,646 | 5,594,444 | 35,567,794 | 34,014,872 | 1,552,922 |
| | | 介護 | 60,597,386 | 37,458,885 | 28,655,415 | 51,147,510 | 42,821,984 | 220,681,180 | 210,219,707 | 10,461,473 |
| | | 計 | 72,355,058 | 43,050,609 | 33,023,723 | 59,403,156 | 48,416,428 | 256,248,974 | 244,234,579 | 12,014,395 |
| | 費用額 | 予防 | 121,686,339 | 57,871,713 | 45,209,255 | 85,442,082 | 57,899,858 | 368,109,247 | 352,038,284 | 16,070,963 |
| | | 介護 | 626,770,694 | 387,238,202 | 296,387,956 | 528,500,882 | 442,516,723 | 2,281,414,457 | 2,173,369,643 | 108,044,814 |
| 計 | | 748,457,033 | 445,109,915 | 341,597,211 | 613,942,964 | 500,416,581 | 2,649,523,704 | 2,525,407,927 | 124,115,777 | |

⑧ 総合計(A+B+C+D+E)

| 総合計 (A+B+C+D+E) | 項目 | 区分 | 青葉区 | 宮城野区 | 若林区 | 太白区 | 泉区 | 合計 | 前年度 | 増減 | |
|--------------------|-----|----|----------------|---------------|---------------|----------------|---------------|----------------|----------------|-----------------|------------|
| | 件数 | 予防 | | 39,299 | 18,239 | 14,054 | 26,229 | 17,852 | 115,673 | 110,210 | 5,463 |
| | | 介護 | | 162,917 | 94,378 | 73,787 | 128,483 | 100,172 | 559,737 | 531,364 | 28,373 |
| | | 計 | | 202,216 | 112,617 | 87,841 | 154,712 | 118,024 | 675,410 | 641,574 | 33,836 |
| | 日回数 | 予防 | | 405,728 | 182,552 | 148,746 | 254,019 | 180,152 | 1,171,197 | 995,439 | 175,758 |
| | | 介護 | | 3,012,058 | 1,655,617 | 1,363,855 | 2,247,825 | 1,800,354 | 10,079,709 | 8,901,490 | 1,178,219 |
| | | 計 | | 3,417,786 | 1,838,169 | 1,512,601 | 2,501,844 | 1,980,506 | 11,250,906 | 9,896,929 | 1,353,977 |
| | 単位数 | 予防 | | 90,290,140 | 42,935,629 | 32,916,132 | 63,850,922 | 45,540,215 | 275,533,038 | 275,329,303 | 203,735 |
| | | 介護 | | 1,316,062,826 | 702,814,439 | 551,690,900 | 986,980,312 | 770,184,217 | 4,327,732,694 | 4,263,722,749 | 64,009,945 |
| | | 計 | | 1,406,352,966 | 745,750,068 | 584,607,032 | 1,050,831,234 | 815,724,432 | 4,603,265,732 | 4,539,052,052 | 64,213,680 |
| 費用額 | 予防 | | 930,829,541 | 441,714,833 | 338,310,938 | 656,497,254 | 468,677,482 | 2,836,030,048 | 2,832,047,102 | 3,982,946 | |
| | 介護 | | 14,662,094,868 | 7,678,453,080 | 6,049,963,162 | 10,720,126,405 | 8,461,155,606 | 47,571,793,121 | 46,289,168,665 | 1,282,624,456 | |
| | 計 | | 15,592,924,409 | 8,120,167,913 | 6,388,274,100 | 11,376,623,659 | 8,929,833,088 | 50,407,823,169 | 49,121,215,767 | 1,286,607,402 | |
| 介護給付費 | 予防 | | 851,431,712 | 406,855,059 | 317,743,203 | 601,089,612 | 429,460,905 | 2,606,580,491 | 2,546,623,813 | 59,956,678 | |
| | 介護 | | 13,237,542,944 | 7,038,926,479 | 5,698,540,846 | 9,706,922,590 | 7,715,508,465 | 43,397,441,324 | 40,957,617,649 | 2,439,823,675 | |
| | 計 | | 14,088,974,656 | 7,445,781,538 | 6,016,284,049 | 10,308,012,202 | 8,144,969,370 | 46,004,021,815 | 43,504,241,462 | 2,499,780,353 | |
| 利用者負担額 | 予防 | | 74,207,934 | 29,922,178 | 17,495,178 | 51,285,080 | 37,809,850 | 210,720,220 | 267,440,513 | ▲ 56,720,293 | |
| | 介護 | | 1,362,290,668 | 585,761,611 | 310,517,506 | 944,150,808 | 709,046,680 | 3,911,767,273 | 5,082,329,310 | ▲ 1,170,562,037 | |
| | 計 | | 1,436,498,602 | 615,683,789 | 328,012,684 | 995,435,888 | 746,856,530 | 4,122,487,493 | 5,349,769,823 | ▲ 1,227,282,330 | |
| 公費負担額 | 予防 | | 5,106,151 | 4,933,021 | 3,068,049 | 4,117,727 | 1,406,727 | 18,631,675 | 17,980,469 | 651,206 | |
| | 介護 | | 61,436,399 | 53,696,385 | 40,886,042 | 68,905,614 | 36,468,760 | 261,393,200 | 249,204,354 | 12,188,846 | |
| | 計 | | 66,542,550 | 58,629,406 | 43,954,091 | 73,023,341 | 37,875,487 | 280,024,875 | 267,184,823 | 12,840,052 | |

(2) 償還払い分

① 居宅サービス・介護予防サービス

| （介護予防）訪問介護 | 項目 | 区分 | 青葉区 | 宮城野区 | 若林区 | 太白区 | 泉区 | 合計 | 前年度 | 増減 |
|------------|-----|----|-----|------|-----|-----|----|----|--------|----------|
| | 件数 | 予防 | 0 | 0 | 0 | 0 | 0 | 0 | 1 | ▲ 1 |
| | | 介護 | 0 | 0 | 0 | 0 | 0 | 0 | | |
| | | 計 | 0 | 0 | 0 | 0 | 0 | 0 | | |
| | 費用額 | 予防 | 0 | 0 | 0 | 0 | 0 | 0 | 50,922 | ▲ 50,922 |
| | | 介護 | 0 | 0 | 0 | 0 | 0 | 0 | | |
| | | 計 | 0 | 0 | 0 | 0 | 0 | 0 | | |
| | 支給額 | 予防 | 0 | 0 | 0 | 0 | 0 | 0 | 45,829 | ▲ 45,829 |
| | | 介護 | 0 | 0 | 0 | 0 | 0 | 0 | | |
| | | 計 | 0 | 0 | 0 | 0 | 0 | 0 | | |

| （介護予防）通所リハビリテーション | 項目 | 区分 | 青葉区 | 宮城野区 | 若林区 | 太白区 | 泉区 | 合計 | 前年度 | 増減 |
|-------------------|-----|----|-----|------|-----|-----|----|----|--------|----------|
| | 件数 | 予防 | 0 | 0 | 0 | 0 | 0 | 0 | 1 | ▲ 1 |
| | | 介護 | 0 | 0 | 0 | 0 | 0 | 0 | | |
| | | 計 | 0 | 0 | 0 | 0 | 0 | 0 | | |
| | 費用額 | 予防 | 0 | 0 | 0 | 0 | 0 | 0 | 13,456 | ▲ 13,456 |
| | | 介護 | 0 | 0 | 0 | 0 | 0 | 0 | | |
| | | 計 | 0 | 0 | 0 | 0 | 0 | 0 | | |
| | 支給額 | 予防 | 0 | 0 | 0 | 0 | 0 | 0 | 12,110 | ▲ 12,110 |
| | | 介護 | 0 | 0 | 0 | 0 | 0 | 0 | | |
| | | 計 | 0 | 0 | 0 | 0 | 0 | 0 | | |

| 短期入所生活介護 | 項目 | 区分 | 青葉区 | 宮城野区 | 若林区 | 太白区 | 泉区 | 合計 | 前年度 | 増減 |
|----------|-----|----|-----|------|-----|-----|----|----|--------|----------|
| | 件数 | 予防 | 0 | 0 | 0 | 0 | 0 | 0 | 1 | ▲ 1 |
| | | 介護 | 0 | 0 | 0 | 0 | 0 | 0 | | |
| | | 計 | 0 | 0 | 0 | 0 | 0 | 0 | | |
| | 費用額 | 予防 | 0 | 0 | 0 | 0 | 0 | 0 | 15,590 | ▲ 15,590 |
| | | 介護 | 0 | 0 | 0 | 0 | 0 | 0 | | |
| | | 計 | 0 | 0 | 0 | 0 | 0 | 0 | | |
| | 支給額 | 予防 | 0 | 0 | 0 | 0 | 0 | 0 | 14,031 | ▲ 14,031 |
| | | 介護 | 0 | 0 | 0 | 0 | 0 | 0 | | |
| | | 計 | 0 | 0 | 0 | 0 | 0 | 0 | | |

| (介護予防)福祉用具貸与 | 項目 | 区分 | 青葉区 | 宮城野区 | 若林区 | 太白区 | 泉区 | 合計 | 前年度 | 増減 | |
|--------------|-----|----|--------|--------|-----|-----|----|----|--------|--------|---------|
| | 件数 | 予防 | 0 | 0 | 0 | 0 | 0 | 0 | 0 | 3 | 5 |
| | | 介護 | 2 | 6 | 0 | 0 | 0 | 0 | 8 | | |
| | | 計 | 2 | 6 | 0 | 0 | 0 | 0 | 8 | | |
| | 費用額 | 予防 | 0 | 0 | 0 | 0 | 0 | 0 | 0 | 96,500 | ▲ 3,500 |
| | | 介護 | 27,000 | 66,000 | 0 | 0 | 0 | 0 | 93,000 | | |
| | | 計 | 27,000 | 66,000 | 0 | 0 | 0 | 0 | 93,000 | | |
| | 支給額 | 予防 | 0 | 0 | 0 | 0 | 0 | 0 | 0 | 86,850 | ▲ 3,150 |
| | | 介護 | 24,300 | 59,400 | 0 | 0 | 0 | 0 | 83,700 | | |
| | | 計 | 24,300 | 59,400 | 0 | 0 | 0 | 0 | 83,700 | | |

| (介護予防)特定福祉用具購入 | 項目 | 区分 | 青葉区 | 宮城野区 | 若林区 | 太白区 | 泉区 | 合計 | 前年度 | 増減 |
|----------------|-----|----|------------|------------|------------|------------|------------|------------|------------|-----------|
| | 件数 | 予防 | 300 | 151 | 122 | 200 | 154 | 927 | 3,042 | 434 |
| | | 介護 | 684 | 466 | 370 | 567 | 462 | 2,549 | | |
| | | 計 | 984 | 617 | 492 | 767 | 616 | 3,476 | | |
| | 費用額 | 予防 | 7,333,167 | 3,946,303 | 3,361,109 | 4,801,029 | 3,872,459 | 23,314,067 | 93,501,732 | 6,096,846 |
| | | 介護 | 20,898,232 | 14,053,651 | 10,832,215 | 16,969,320 | 13,531,093 | 76,284,511 | | |
| | | 計 | 28,231,399 | 17,999,954 | 14,193,324 | 21,770,349 | 17,403,552 | 99,598,578 | | |
| | 支給額 | 予防 | 6,751,857 | 3,638,815 | 3,233,216 | 4,420,778 | 3,539,998 | 21,584,664 | 84,144,593 | 7,902,149 |
| | | 介護 | 19,198,776 | 13,025,292 | 10,103,460 | 15,688,622 | 12,445,928 | 70,462,078 | | |
| | | 計 | 25,950,633 | 16,664,107 | 13,336,676 | 20,109,400 | 15,985,926 | 92,046,742 | | |

| (介護予防)住宅改修 | 項目 | 区分 | 青葉区 | 宮城野区 | 若林区 | 太白区 | 泉区 | 合計 | 前年度 | 増減 |
|------------|-----|----|------------|------------|------------|------------|------------|-------------|-------------|--------------|
| | 件数 | 予防 | 278 | 128 | 119 | 207 | 171 | 903 | 2,642 | ▲ 172 |
| | | 介護 | 466 | 219 | 219 | 348 | 315 | 1,567 | | |
| | | 計 | 744 | 347 | 338 | 555 | 486 | 2,470 | | |
| | 費用額 | 予防 | 28,123,876 | 12,695,249 | 12,529,855 | 20,976,633 | 18,849,442 | 93,175,055 | 296,839,763 | ▲ 45,013,470 |
| | | 介護 | 46,576,628 | 20,528,833 | 21,218,033 | 33,245,644 | 37,082,100 | 158,651,238 | | |
| | | 計 | 74,700,504 | 33,224,082 | 33,747,888 | 54,222,277 | 55,931,542 | 251,826,293 | | |
| | 支給額 | 予防 | 25,849,408 | 11,791,727 | 11,732,977 | 19,245,446 | 17,380,102 | 85,999,660 | 267,155,922 | ▲ 34,792,029 |
| | | 介護 | 42,625,619 | 18,940,037 | 19,896,153 | 30,601,087 | 34,301,337 | 146,364,233 | | |
| | | 計 | 68,475,027 | 30,731,764 | 31,629,130 | 49,846,533 | 51,681,439 | 232,363,893 | | |

| 居宅・介護予防サービス 合計 | 項目 | 区分 | 青葉区 | 宮城野区 | 若林区 | 太白区 | 泉区 | 合計 | 前年度 | 増減 |
|-------------------|----|-------------|------------|------------|------------|------------|-------------|-------------|--------------|-----|
| | 件数 | 予防 | 578 | 279 | 241 | 407 | 325 | 1,830 | 5,689 | 265 |
| | | 介護 | 1,152 | 691 | 589 | 915 | 777 | 4,124 | | |
| | | 計 | 1,730 | 970 | 830 | 1,322 | 1,102 | 5,954 | | |
| 費用額 | 予防 | 35,457,043 | 16,641,552 | 15,890,964 | 25,777,662 | 22,721,901 | 116,489,122 | 390,502,373 | ▲ 38,984,502 | |
| | 介護 | 67,501,860 | 34,648,484 | 32,050,248 | 50,214,964 | 50,613,193 | 235,028,749 | | | |
| | 計 | 102,958,903 | 51,290,036 | 47,941,212 | 75,992,626 | 73,335,094 | 351,517,871 | | | |
| 支給額 | 予防 | 32,601,265 | 15,430,542 | 14,966,193 | 23,666,224 | 20,920,100 | 107,584,324 | 351,445,304 | ▲ 26,950,969 | |
| | 介護 | 61,848,695 | 32,024,729 | 29,999,613 | 46,289,709 | 46,747,265 | 216,910,011 | | | |
| | 計 | 94,449,960 | 47,455,271 | 44,965,806 | 69,955,933 | 67,667,365 | 324,494,335 | | | |

② 施設サービス

平成22年度、平成23年度とも実績なし

③ 居宅サービス・介護予防サービス・施設サービス合計

| 居宅・介護予防サービス・施設サービス 合計 | 項目 | 区分 | 青葉区 | 宮城野区 | 若林区 | 太白区 | 泉区 | 合計 | 前年度 | 増減 |
|--------------------------|----|-------------|------------|------------|------------|------------|-------------|-------------|--------------|-----|
| | 件数 | 予防 | 578 | 279 | 241 | 407 | 325 | 1,830 | 5,689 | 265 |
| | | 介護 | 1,152 | 691 | 589 | 915 | 777 | 4,124 | | |
| | | 計 | 1,730 | 970 | 830 | 1,322 | 1,102 | 5,954 | | |
| 費用額 | 予防 | 35,457,043 | 16,641,552 | 15,890,964 | 25,777,662 | 22,721,901 | 116,489,122 | 390,502,373 | ▲ 38,984,502 | |
| | 介護 | 67,501,860 | 34,648,484 | 32,050,248 | 50,214,964 | 50,613,193 | 235,028,749 | | | |
| | 計 | 102,958,903 | 51,290,036 | 47,941,212 | 75,992,626 | 73,335,094 | 351,517,871 | | | |
| 支給額 | 予防 | 32,601,265 | 15,430,542 | 14,966,193 | 23,666,224 | 20,920,100 | 107,584,324 | 351,445,304 | ▲ 26,950,969 | |
| | 介護 | 61,848,695 | 32,024,729 | 29,999,613 | 46,289,709 | 46,747,265 | 216,910,011 | | | |
| | 計 | 94,449,960 | 47,455,271 | 44,965,806 | 69,955,933 | 67,667,365 | 324,494,335 | | | |

④ 特定入所者介護サービス費

| 特定入所者介護サービス費 差額 | 項目 | 区分 | 青葉区 | 宮城野区 | 若林区 | 太白区 | 泉区 | 合計 | 前年度 | 増減 |
|--------------------|-----|---------|---------|------|-----|-----|---------|---------|---------|---------|
| | 食費 | 件数 | 9 | 0 | 0 | 0 | 0 | 9 | 16 | ▲ 7 |
| | | 支給額 | 227,700 | 0 | 0 | 0 | 0 | 227,700 | 229,680 | ▲ 1,980 |
| | 居住費 | 件数 | 9 | 0 | 0 | 0 | 0 | 9 | 12 | ▲ 3 |
| | | 支給額 | 264,500 | 0 | 0 | 0 | 0 | 264,500 | 131,340 | 133,160 |
| | 計 | 件数 | 18 | 0 | 0 | 0 | 0 | 18 | 28 | ▲ 10 |
| 支給額 | | 492,200 | 0 | 0 | 0 | 0 | 492,200 | 361,020 | 131,180 | |

3 高額介護（予防）サービス費

※審査月（事業者から請求のあった月）ベースで集計しています。

(1) 区分別

(平成23年度末)

| 年 月 | 区 分 | | 世帯合算 | その他 | 計 |
|-------------------------|---------------|------------|-------------|-------------|-------------|
| 平成23年4月 ～ 平成24年3月 | 利用者負担 第1段階 | 件数(件) | 0 | 8,242 | 8,242 |
| | | 支給額(円) | 0 | 91,956,455 | 91,956,455 |
| | 利用者負担 第2段階 | 件数(件) | 533 | 41,740 | 42,273 |
| | | 支給額(円) | 4,501,097 | 502,324,549 | 506,825,646 |
| | 利用者負担 第3段階 | 件数(件) | 1,602 | 9,521 | 11,123 |
| | | 支給額(円) | 12,432,393 | 47,242,794 | 59,675,187 |
| 利用者負担 第4段階 | 件数(件) | 4,442 | 666 | 5,108 | |
| | 支給額(円) | 27,174,856 | 1,995,844 | 29,170,700 | |
| 合 計 | 件数(件) | 6,577 | 60,169 | 66,746 | |
| | 支給額(円) | 44,108,346 | 643,519,642 | 687,627,988 | |
| 前年度 | 件数(件) | 7,834 | 67,574 | 75,408 | |
| | 支給額(円) | 52,370,674 | 715,940,610 | 768,311,284 | |

(2) 月別

| 月 | 青葉区 | | 宮城野区 | | 若林区 | | 太白区 | | 泉区 | | 合計 | |
|-------------|---------|-------------|---------|-------------|---------|-------------|---------|-------------|---------|-------------|---------|-------------|
| | 件数 件 | 金額 円 | 件数 件 | 金額 円 | 件数 件 | 金額 円 | 件数 件 | 金額 円 | 件数 件 | 金額 円 | 件数 件 | 金額 円 |
| 平成23年 4月 | 1,998 | 21,270,859 | 961 | 10,006,369 | 783 | 8,289,066 | 1,342 | 14,482,829 | 1,031 | 11,183,911 | 6,115 | 65,233,034 |
| 5月 | 1,984 | 18,082,154 | 936 | 8,292,576 | 740 | 6,941,376 | 1,389 | 12,678,051 | 1,014 | 9,282,298 | 6,067 | 55,276,455 |
| 6月 | 1,827 | 19,719,076 | 827 | 8,637,742 | 588 | 6,286,134 | 1,286 | 13,268,148 | 970 | 10,774,349 | 5,498 | 58,685,449 |
| 7月 | 1,924 | 19,354,162 | 1,022 | 9,842,107 | 581 | 6,041,893 | 1,364 | 13,952,375 | 1,021 | 10,366,995 | 5,912 | 59,557,532 |
| 8月 | 2,035 | 21,096,194 | 1,010 | 9,935,185 | 580 | 6,132,305 | 1,323 | 14,351,588 | 1,065 | 11,285,900 | 6,013 | 62,801,172 |
| 9月 | 1,787 | 18,500,488 | 911 | 8,850,887 | 581 | 6,226,247 | 1,338 | 13,562,473 | 940 | 9,583,303 | 5,557 | 56,723,398 |
| 10月 | 1,734 | 18,499,471 | 835 | 8,714,381 | 501 | 5,343,885 | 1,345 | 14,364,585 | 953 | 10,364,202 | 5,368 | 57,286,524 |
| 11月 | 1,831 | 19,167,905 | 819 | 8,688,373 | 492 | 5,452,331 | 1,292 | 13,547,015 | 956 | 10,303,672 | 5,390 | 57,159,296 |
| 12月 | 1,871 | 18,600,119 | 770 | 7,764,810 | 473 | 5,002,659 | 1,310 | 13,557,632 | 964 | 9,233,263 | 5,388 | 54,158,483 |
| 平成24年 1月 | 1,780 | 18,813,625 | 808 | 8,537,437 | 434 | 4,394,707 | 1,284 | 13,691,377 | 873 | 9,629,559 | 5,179 | 55,066,705 |
| 2月 | 1,747 | 17,435,637 | 785 | 7,458,396 | 488 | 5,186,519 | 1,278 | 13,022,411 | 875 | 9,104,276 | 5,173 | 52,207,239 |
| 3月 | 1,712 | 17,716,497 | 787 | 8,121,076 | 442 | 4,764,695 | 1,287 | 13,726,224 | 858 | 9,144,209 | 5,086 | 53,472,701 |
| 合計 | 22,230 | 228,256,187 | 10,471 | 104,849,339 | 6,683 | 70,061,817 | 15,838 | 164,204,708 | 11,524 | 120,255,937 | 66,746 | 687,627,988 |
| 前年度 | 24,283 | 248,521,533 | 12,159 | 120,501,816 | 9,562 | 100,549,974 | 16,543 | 167,948,646 | 12,861 | 130,789,315 | 75,408 | 768,311,284 |
| 増減 | ▲2,053 | ▲20,265,346 | ▲1,688 | ▲15,652,477 | ▲2,879 | ▲30,488,157 | ▲705 | ▲3,743,938 | ▲1,337 | ▲10,533,378 | ▲8,662 | ▲80,683,296 |

4 高額医療合算介護（予防）サービス費

※支給月ベースで集計しています。

(1) 区分別

(平成23年度末)

| 年 月 | 区 分 | | |
|--------------|-------------------------|--------------------|------------|
| | 平成23年4月 ～ 平成24年3月 | 上位所得世帯 現役並み所得世帯 | 件 数 (件) |
| 支給額 (円) | | | 6,060,945 |
| 一般所得世帯 | | 件 数 (件) | 298 |
| | | 支給額 (円) | 6,627,885 |
| 低所得世帯 区分Ⅱ | | 件 数 (件) | 813 |
| | | 支給額 (円) | 23,204,840 |
| 低所得世帯 区分Ⅰ | | 件 数 (件) | 2,626 |
| | | 支給額 (円) | 73,275,539 |
| 合 計 | 件 数 (件) | 3,938 | |
| | 支給額 (円) | 109,169,209 | |
| 前年度 | 件 数 (件) | 3,526 | |
| | 支給額 (円) | 126,793,996 | |

(2) 月別

| 月 | 青葉区 | | 宮城野区 | | 若林区 | | 太白区 | | 泉区 | | 合計 | |
|-------------|-------|------------|------|------------|-----|------------|-----|------------|-----|------------|-------|-------------|
| | 件数 | 金額 | 件数 | 金額 | 件数 | 金額 | 件数 | 金額 | 件数 | 金額 | 件数 | 金額 |
| | 件 | 円 | 件 | 円 | 件 | 円 | 件 | 円 | 件 | 円 | 件 | 円 |
| 平成23年 4月 | 21 | 602,297 | 9 | 206,033 | 5 | 113,048 | 23 | 528,852 | 15 | 462,699 | 73 | 1,912,929 |
| 5月 | 897 | 26,133,629 | 408 | 11,158,455 | 313 | 8,282,441 | 537 | 15,722,254 | 382 | 10,361,884 | 2,537 | 71,658,663 |
| 6月 | 310 | 8,479,212 | 104 | 3,014,765 | 82 | 2,057,914 | 184 | 5,195,752 | 195 | 4,825,307 | 875 | 23,572,950 |
| 7月 | 42 | 1,308,092 | 36 | 1,190,295 | 15 | 593,092 | 23 | 551,718 | 58 | 1,699,764 | 174 | 5,342,961 |
| 8月 | 19 | 545,870 | 19 | 537,250 | 5 | 138,745 | 60 | 1,102,605 | 15 | 437,331 | 118 | 2,761,801 |
| 9月 | 24 | 440,718 | 9 | 384,481 | 1 | 12,975 | 10 | 334,175 | 5 | 91,507 | 49 | 1,263,856 |
| 10月 | 5 | 173,800 | 11 | 373,427 | 11 | 167,800 | 18 | 545,948 | 7 | 217,158 | 52 | 1,478,133 |
| 11月 | 26 | 582,364 | 1 | 2,123 | 2 | 76,934 | 6 | 96,568 | 6 | 76,620 | 41 | 834,609 |
| 12月 | 3 | 81,618 | 2 | 44,646 | 1 | 18,860 | 6 | 94,483 | 0 | 0 | 12 | 239,607 |
| 平成24年 1月 | 0 | 0 | 0 | 0 | 0 | 0 | 0 | 0 | 0 | 0 | 0 | 0 |
| 2月 | 2 | 62,142 | 0 | 0 | 0 | 0 | 1 | 770 | 3 | 13,813 | 6 | 76,725 |
| 3月 | 1 | 26,975 | 0 | 0 | 0 | 0 | 0 | 0 | 0 | 0 | 1 | 26,975 |
| 合計 | 1,350 | 38,436,717 | 599 | 16,911,475 | 435 | 11,461,809 | 868 | 24,173,125 | 686 | 18,186,083 | 3,938 | 109,169,209 |
| 前年度 | 1,238 | 45,063,473 | 523 | 18,670,535 | 423 | 15,542,806 | 751 | 26,077,737 | 591 | 21,439,445 | 3,526 | 126,793,996 |
| 増減 | 112 | ▲6,626,756 | 76 | ▲1,759,060 | 12 | ▲4,080,997 | 117 | ▲1,904,612 | 95 | ▲3,253,362 | 412 | ▲17,624,787 |

5 食費及び居住費の負担限度額の認定・利用者負担額の減免状況

(1) 食費・居住費の負担限度額の認定者数(平成23年度末)

(単位:人)

| 区分 | | 青葉区 | 宮城野区 | 若林区 | 太白区 | 泉区 | 合計 |
|-------------|---------------|---------|---------|--------|--------|--------|---------|
| 利用者負担段階第1段階 | 介護老人福祉施設 | 20 (0) | 9 (0) | 10 (0) | 10 (0) | 13 (0) | 62 (0) |
| | 介護老人保健施設 | 12 (0) | 12 (0) | 8 (0) | 7 (0) | 6 (0) | 45 (0) |
| | 介護療養型医療施設 | 5 (0) | 0 (0) | 0 (0) | 0 (0) | 0 (0) | 5 (0) |
| | 地域密着型介護老人福祉施設 | 0 (0) | 0 (0) | 0 (0) | 0 (0) | 0 (0) | 0 (0) |
| | その他 | 99 (0) | 79 (2) | 27 (0) | 70 (0) | 40 (0) | 315 (2) |
| | 計 | 136 (0) | 100 (2) | 45 (0) | 87 (0) | 59 (0) | 427 (2) |

| 区分 | | 青葉区 | 宮城野区 | 若林区 | 太白区 | 泉区 | 合計 |
|-------------|---------------|------------|----------|----------|----------|----------|-------------|
| 利用者負担段階第2段階 | 介護老人福祉施設 | 158 (6) | 57 (3) | 79 (3) | 74 (3) | 96 (3) | 464 (18) |
| | 介護老人保健施設 | 115 (5) | 80 (4) | 71 (5) | 86 (2) | 72 (0) | 424 (16) |
| | 介護療養型医療施設 | 34 (1) | 3 (0) | 8 (1) | 14 (0) | 6 (0) | 65 (2) |
| | 地域密着型介護老人福祉施設 | 0 (0) | 0 (0) | 0 (0) | 0 (0) | 0 (0) | 0 (0) |
| | その他 | 968 (30) | 355 (10) | 328 (12) | 687 (12) | 510 (25) | 2,848 (89) |
| | 計 | 1,275 (42) | 495 (17) | 486 (21) | 861 (17) | 684 (28) | 3,801 (125) |

| 区分 | | 青葉区 | 宮城野区 | 若林区 | 太白区 | 泉区 | 合計 |
|-------------|---------------|---------|---------|---------|---------|---------|------------|
| 利用者負担段階第3段階 | 介護老人福祉施設 | 48 (0) | 15 (1) | 18 (0) | 20 (0) | 21 (1) | 122 (2) |
| | 介護老人保健施設 | 48 (1) | 30 (0) | 15 (1) | 28 (0) | 22 (0) | 143 (2) |
| | 介護療養型医療施設 | 17 (0) | 4 (0) | 3 (0) | 2 (0) | 1 (0) | 27 (0) |
| | 地域密着型介護老人福祉施設 | 0 (0) | 0 (0) | 0 (0) | 0 (0) | 0 (0) | 0 (0) |
| | その他 | 331 (4) | 159 (2) | 108 (1) | 243 (3) | 159 (1) | 1,000 (11) |
| | 計 | 444 (5) | 208 (3) | 144 (2) | 293 (3) | 203 (2) | 1,292 (15) |

| 区分 | | 青葉区 | 宮城野区 | 若林区 | 太白区 | 泉区 | 合計 |
|-----------------|---------------|------------|----------|----------|------------|----------|-------------|
| 利用者負担段階第1～3段階の計 | 介護老人福祉施設 | 226 (6) | 81 (4) | 107 (3) | 104 (3) | 130 (4) | 648 (20) |
| | 介護老人保健施設 | 175 (6) | 122 (4) | 94 (6) | 121 (2) | 100 (0) | 612 (18) |
| | 介護療養型医療施設 | 56 (1) | 7 (0) | 11 (1) | 16 (0) | 7 (0) | 97 (2) |
| | 地域密着型介護老人福祉施設 | 0 (0) | 0 (0) | 0 (0) | 0 (0) | 0 (0) | 0 (0) |
| | その他 | 1,398 (34) | 593 (14) | 463 (13) | 1,000 (15) | 709 (26) | 4,163 (102) |
| | 計 | 1,855 (47) | 803 (22) | 675 (23) | 1,241 (20) | 946 (30) | 5,520 (142) |

※ ()内は、第2号被保険者数〔再掲〕

(2) 介護老人福祉施設の旧措置入所者に係る減額・免除認定者数(平成23年度末)

(単位:人)

| 区分 | 特定負担限度額 | | | | | | | | 利用者負担額 | | |
|------|-----------|---------|-------------|---------|-------------|--------|---------|---------|---------|---------|---------|
| | 高齢福祉年金受給者 | | 利用者負担段階第2段階 | | 利用者負担段階第3段階 | | 合計 | | 減額認定者 | 免除認定者 | 合計 |
| | 食費 | 居住費 | 食費 | 居住費 | 食費 | 居住費 | 食費 | 居住費 | | | |
| 青葉区 | 18 (0) | 25 (0) | 38 (0) | 33 (0) | 10 (0) | 8 (0) | 66 (0) | 66 (0) | 14 (0) | 10 (0) | 24 (0) |
| 宮城野区 | 4 (0) | 6 (0) | 10 (0) | 8 (0) | 3 (0) | 3 (0) | 17 (0) | 17 (0) | 3 (0) | 4 (0) | 7 (0) |
| 若林区 | 4 (0) | 4 (0) | 9 (0) | 9 (0) | 1 (0) | 1 (0) | 14 (0) | 14 (0) | 0 (0) | 2 (0) | 2 (0) |
| 太白区 | 9 (0) | 13 (0) | 18 (0) | 14 (0) | 2 (0) | 2 (0) | 29 (0) | 29 (0) | 10 (0) | 4 (0) | 14 (0) |
| 泉区 | 7 (0) | 7 (0) | 8 (0) | 8 (0) | 1 (0) | 1 (0) | 16 (0) | 16 (0) | 3 (0) | 4 (0) | 7 (0) |
| 合計 | 42 (0) | 55 (0) | 83 (0) | 72 (0) | 17 (0) | 15 (0) | 142 (0) | 142 (0) | 30 (0) | 24 (0) | 54 (0) |
| 前年度 | 59 (0) | 75 (0) | 110 (0) | 96 (0) | 22 (0) | 20 (0) | 191 (0) | 191 (0) | 41 (0) | 40 (0) | 81 (0) |
| 増減 | ▲17 (0) | ▲20 (0) | ▲27 (0) | ▲24 (0) | ▲5 (0) | ▲5 (0) | ▲49 (0) | ▲49 (0) | ▲11 (0) | ▲16 (0) | ▲27 (0) |

※ ()内は、第2号被保険者数〔再掲〕

(3) 利用者負担額の減額・免除認定者数

(単位：人)

| 区 分 | 利用者負担額 | | |
|---------|--------|-------------|-------------|
| | 減額 | 免除 | 合計 |
| 青 葉 区 | 0 (0) | 2,038 (54) | 2,038 (54) |
| 宮 城 野 区 | 0 (0) | 1,563 (55) | 1,563 (55) |
| 若 林 区 | 0 (0) | 2,187 (63) | 2,187 (63) |
| 太 白 区 | 0 (0) | 1,806 (61) | 1,806 (61) |
| 泉 区 | 0 (0) | 1,509 (58) | 1,509 (58) |
| 合 計 | 0 (0) | 9,103 (291) | 9,103 (291) |
| 前年度 | 0 (0) | 0 (0) | 0 (0) |
| 増減 | 0 (0) | 9,103 (291) | 9,103 (291) |

※ ()内は、第2号被保険者数〔再掲〕

(4) 食費・居住費の特例減額措置認定者数

(単位：人)

| 区 分 | 利用者負担額 | | | |
|---------|--------|-------|---------|-------|
| | 食費のみ | 居住費のみ | 食費及び居住費 | 合計 |
| 青 葉 区 | 0 (0) | 0 (0) | 0 (0) | 0 (0) |
| 宮 城 野 区 | 0 (0) | 0 (0) | 0 (0) | 0 (0) |
| 若 林 区 | 0 (0) | 0 (0) | 0 (0) | 0 (0) |
| 太 白 区 | 0 (0) | 0 (0) | 0 (0) | 0 (0) |
| 泉 区 | 0 (0) | 0 (0) | 0 (0) | 0 (0) |
| 合 計 | 0 (0) | 0 (0) | 0 (0) | 0 (0) |

※ ()内は、第2号被保険者数〔再掲〕

(5) 社会福祉法人等による利用者負担軽減・特別対策による利用者負担減免認定者数(平成23年度末)

(単位：人)

| 区 分 | 社会福祉法人等による利用者負担軽減 | 障害者ホームヘルプサービス利用者に対する支援 | 合 計 |
|---------|-------------------|------------------------|---------|
| 青 葉 区 | 98 (1) | 0 (0) | 98 (1) |
| 宮 城 野 区 | 50 (2) | 0 (0) | 50 (2) |
| 若 林 区 | 36 (0) | 0 (0) | 36 (0) |
| 太 白 区 | 32 (2) | 0 (0) | 32 (2) |
| 泉 区 | 41 (2) | 0 (0) | 41 (2) |
| 合 計 | 257 (7) | 0 (0) | 257 (7) |
| 前年度 | 270 (7) | 0 (0) | 270 (7) |
| 増減 | ▲13 (0) | 0 (0) | ▲13 (0) |

※ ()内は、第2号被保険者数〔再掲〕

6 介護保険サービス提供事業所の指定状況

居宅サービス事業所数

| | H19.4.1 現在 | H20.4.1 現在 | H21.4.1 現在 | H22.4.1 現在 | H23.4.1 現在 | H24.4.1 現在 |
|-------------|---------------|---------------|---------------|---------------|---------------|---------------|
| 居宅介護支援 | 238 | 223 | 222 | 218 | 232 | 240 |
| 訪問介護 | 198 | 192 | 184 | 192 | 203 | 219 |
| 訪問入浴介護 | 11 | 10 | 13 | 13 | 15 | 16 |
| 訪問看護 | 36 | 39 | 40 | 43 | 46 | 51 |
| 訪問リハビリテーション | 2 | 3 | 3 | 3 | 3 | 3 |
| 居宅療養管理指導 | 0 | 0 | 7 | 9 | 9 | 10 |
| 通所介護 | 135 | 139 | 150 | 168 | 189 | 216 |
| 通所リハビリテーション | 37 | 39 | 43 | 42 | 42 | 41 |
| 短期入所生活介護 | 44 | 47 | 50 | 52 | 54 | 61 |
| 短期入所療養介護 | 28 | 27 | 27 | 27 | 27 | 26 |
| 特定施設入所者生活介護 | 26 | 28 | 29 | 29 | 30 | 30 |
| 福祉用具貸与 | 90 | 80 | 71 | 66 | 67 | 66 |
| 特定福祉用具販売 | 72 | 68 | 64 | 65 | 67 | 65 |
| 指定介護老人福祉施設 | 32 | 33 | 36 | 38 | 38 | 40 |
| 介護老人保健施設 | 22 | 22 | 24 | 24 | 24 | 24 |
| 指定介護療養型医療施設 | 6 | 5 | 4 | 4 | 4 | 3 |

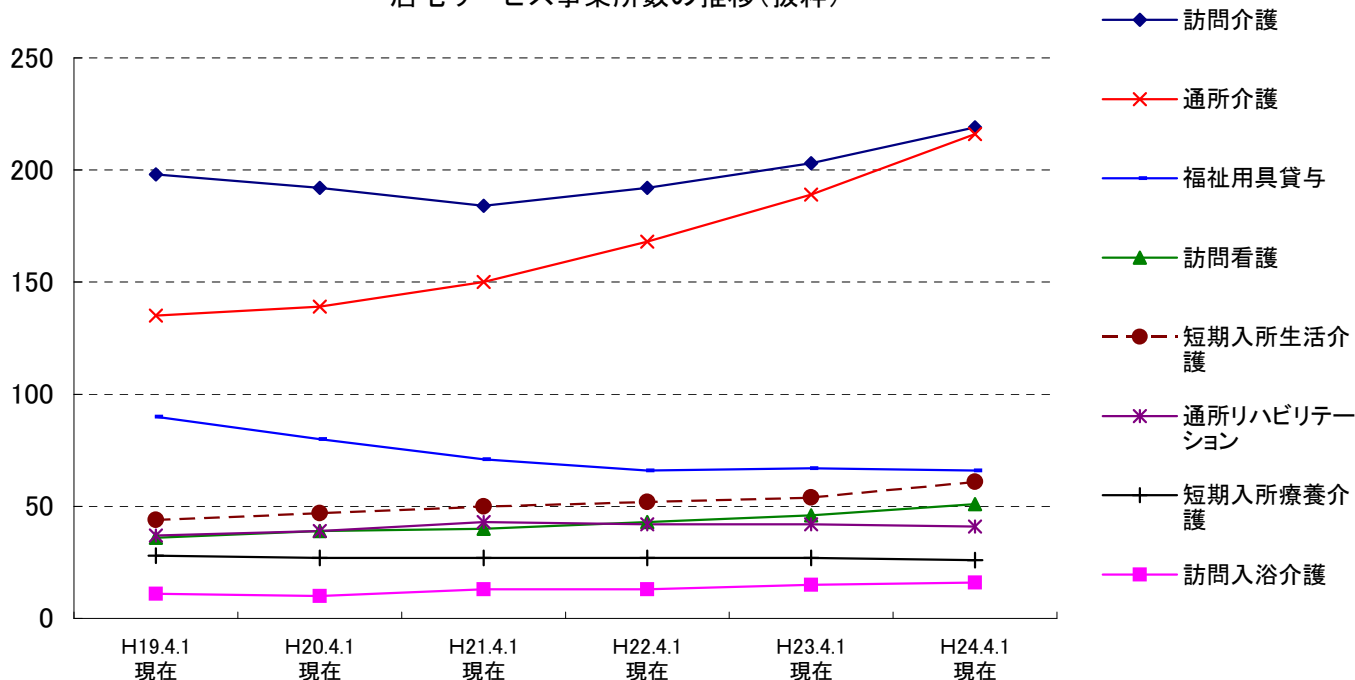
地域密着型サービス事業所数

| | H19.4.1 現在 | H20.4.1 現在 | H21.4.1 現在 | H22.4.1 現在 | H23.4.1 現在 | H24.4.1 現在 |
|------------------|---------------|---------------|---------------|---------------|---------------|---------------|
| 夜間対応型訪問介護 | 0 | 1 | 1 | 1 | 1 | 1 |
| 認知症対応型通所介護 | 26 | 25 | 26 | 26 | 27 | 24 |
| 小規模多機能型居宅介護 | 3 | 5 | 9 | 10 | 11 | 13 |
| 認知症対応型共同生活介護 | 48 | 52 | 58 | 62 | 66 | 69 |
| 地域密着型特定施設入居者生活介護 | 0 | 0 | 0 | 0 | 0 | 0 |
| 地域密着型介護老人福祉施設 | 0 | 0 | 0 | 0 | 0 | 4 |

※ 医療みなしに係る件数を除く

※ 1ヶ所の事業所で複数の指定を受けた場合は、それぞれを1件として集計する

居宅サービス事業所数の推移(抜粋)



このページは空白です。

主な地域支援事業の実績

主な地域支援事業の実績

1 介護予防事業

| | | |
|-----------------------------------|--|---|
| 二次予防事業対象者把握 | 生活機能の状況確認を行う「豊齢力チェックリスト」の直接送付等により把握する。 | 把握した二次予防事業対象者数：11,947人 |
| 通所型介護予防事業 (元気応援教室) | 二次予防事業対象者に対して通所形態で介護予防プログラムを提供する。 | 実施事業所：15か所 利用者実人数：359人 |
| 介護予防訪問指導事業 | 二次予防事業対象者で、心身の状況等により通所形態による事業への参加が困難な方に対し、訪問形態で介護予防プログラムを提供する。 | 利用人数：延べ15人 |
| 介護予防教室事業 | おおむね65歳以上の地域住民を対象として、地域包括支援センターが介護予防の普及啓発を図ることを目的に、運動教室や栄養講座、「認知症の正しい理解」に関する講座を実施する。 | 開催回数：819回 延べ参加者数：12,545人 |
| 介護予防に関する 市民意識醸成のための イベントの開催 | 「SKY (Sendai Kaigo Yobou) 大作戦」をキャッチフレーズとして、より若い世代にも介護予防や健康づくりの大切さをアピールする活動の一環として、全市民に向けた普及啓発イベントを開催する。 | 平成23年11月23日(水) 仙台市シルバーセンターにて開催 参加者数：約1,100人 |
| 介護予防自主グループ 育成・支援 | 地域住民の参加により自主的介護予防(軽運動等)に取り組む自主グループに対して、グループの企画・運営を行うボランティア(介護予防運動サポーター)の育成やスキルアップを図る研修を行うなどにより活動を支援する。 | 自主グループ数： 126グループ (平成24年3月末現在) |
| 演劇を活用した 生きがづくり支援 | 高齢者自身が演劇活動に参加することを通して「介護予防」「生きがづくり」に取り組むことを支援するとともに、観客や市民に対し広く介護予防の普及啓発を行う。 | 結成された シニア劇団まんざらへの 参加者数：21人 公演(平成23年11月4,5,6 日開催)来場者数：370人 |

2 包括的支援事業

| | | |
|---------------|--|---|
| 地域包括支援センターの運営 | <p>高齢者が住み慣れた地域での暮らしを継続できるよう、様々な支援を包括的に行っている。</p> <p>（センター数：平成21年3月まで 41か所 平成21年4月から 44か所 平成24年4月から 49か所）</p> | <p>延べ相談件数： 48,878件</p> <p>担当圏域包括ケア会議 開催回数：141回</p> <p>二次予防事業対象者ケアプラン作成数：延べ379人分</p> |
|---------------|--|---|

3 任意事業

| | | |
|-----------------|---|------------------------------|
| 給付適正化事業 | 介護サービス利用者に対し、年2回、利用状況を通知することで、不正請求などの確認を促し、介護給付の適正化を図っている。 | 利用状況の通知：年2回 (各回 約29,000件) |
| ケアプラン適正化事業 | 居宅介護支援事業所等を任意抽出し、ケアプラン内容を評価し、担当ケアマネジャー（介護支援専門員）に対して個別面談により指導を行う。 | 指導事業所数：9事業所 |
| 電話相談事業 | 認知症の人とその家族等に対して、認知症に関する電話相談等を行う。 (委託先：公益社団法人認知症の人と家族の会宮城県支部) | 相談件数： 220件 |
| 認知症に関する講話・相談会 | 地域に出向いて認知症に関する講話や相談会を行う。 (委託先：公益社団法人認知症の人と家族の会宮城県支部) | 実施回数： 12回 延参加人数： 152人 |
| 認知症の方を介護する家族懇談会 | 認知症の介護家族の方が、介護の悩みや問題解決の方策を互いに話し合える懇談会を開催する。 | 実施回数： 38回 延参加人数： 296人 |
| 家族介護慰労金支給事業 | 介護保険の要介護4又は5に相当する高齢者を、1年間介護保険サービス（年1週間以内のショートステイを除く。）を利用せずに在宅で介護している方で、高齢者及び介護者の属する世帯の全員が市民税非課税世帯の方に、年額10万円の家族介護慰労金を支給するもの。 | 支給人数： 4人 |

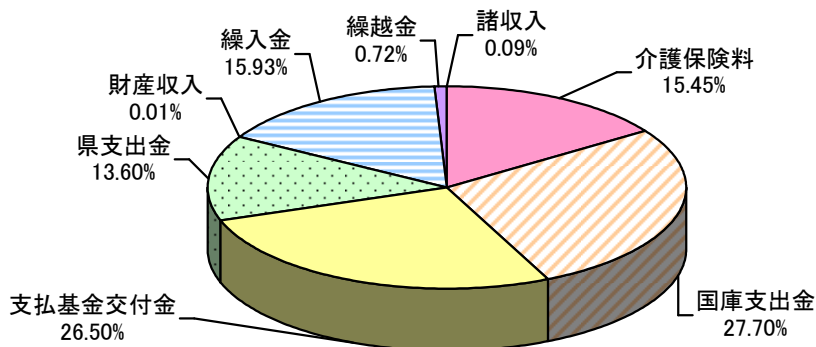
| | | |
|----------------|---|---|
| 介護用品支給事業 | 介護保険の要介護4又は5に相当し、市民税非課税世帯に属する高齢者等に対し、その介護に必要な紙おむつ等の介護用品を支給するもの。 | 利用件数：2,898件 |
| 成年後見制度利用支援事業 | 判断能力が不十分な高齢者等を保護・支援するために後見人等を選任する必要があるとき、家庭裁判所への申立てを行う親族がいないなどの理由で制度利用が困難な方について、市長が後見等開始の審判の請求を行う。また、市長が後見等開始の審判の請求を行った場合に、一定の条件により成年後見人等報酬を助成する。 | 市長申立件数：11件 |
| 食の自立支援サービス事業 | ひとり暮らし等で食事の用意が困難な要介護・要支援認定者及び二次予防事業対象者で、低栄養状態の改善が必要な方に対し、栄養バランスを考慮した食事を自宅に届け、栄養改善を図る。 | 延べ配食数：330,993食 |
| 生活援助員（LSA）派遣事業 | 市営住宅シルバーハウジングや高齢者向け優良賃貸住宅において、日常生活上の相談、安否確認、緊急時の対応等のサービスを提供する生活援助員（ライフサポートアドバイザー）を派遣する。 | シルバーハウジング：3か所 高齢者向け優良賃貸住宅：10か所 |
| 介護相談員派遣事業 | 介護サービスの現場に介護相談員を派遣し、サービス利用者やその家族からの介護保険に関する相談に応じ、本市の介護サービスの質を高めるもの。 | 介護老人福祉施設：1事業所 介護老人保健施設：1事業所 通所介護：31事業所 特定施設：3事業所 小規模多機能型居宅介護：2事業所 認知症対応型共同生活介護：23事業所 |

財政狀況

1 平成23年度 歳入決算

(単位：千円)

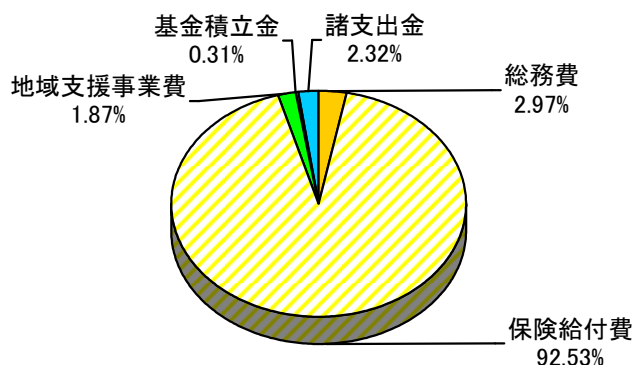
| 款 | 項 | 決算額 | | 平成23年度決算額の説明 |
|-----------|------------|------------|--|----------------------------------|
| | | 平成23年度 | 平成22年度 | |
| 1 介護保険料 | 1 介護保険料 | 8,649,159 | 9,747,834 | 第1号被保険者保険料 |
| | 計 | 8,649,159 | 9,747,834 | |
| 2 国庫支出金 | 1 国庫負担金 | 9,100,044 | 8,581,334 | 介護保険法による介護給付費負担金 |
| | 2 国庫補助金 | 6,406,725 | 2,297,347 | 介護保険法による調整交付金 1,933,467千円 |
| | | | | 介護保険法による地域支援事業交付金 399,033千円 |
| 計 | 15,506,769 | 10,878,681 | 介護保険法災害臨時特例補助金 4,069,561千円 介護保険事業費補助金 4,664千円 | |
| 3 支払基金交付金 | 1 支払基金交付金 | 14,832,707 | 14,166,851 | 介護保険法による介護給付費交付金 14,788,205千円 |
| | 計 | 14,832,707 | 14,166,851 | 介護保険法による地域支援事業支援交付金 44,502千円 |
| 4 県支出金 | 1 県負担金 | 7,415,174 | 6,965,511 | 介護保険法による介護給付費負担金 |
| | 2 県補助金 | 199,337 | 216,250 | 介護保険法による地域支援事業交付金 |
| | 計 | 7,614,511 | 7,181,761 | |
| 5 財産収入 | 1 財産運用収入 | 5,214 | 4,626 | 財政調整基金等運用収入 |
| | 計 | 5,214 | 4,626 | |
| 6 繰入金 | 1 一般会計繰入金 | 7,752,540 | 7,462,183 | 介護給付費に充当のための繰入金 6,021,166千円 |
| | | | | 地域支援事業費に充当のための繰入金 185,973千円 |
| | 2 基金繰入金 | 1,164,280 | 620,633 | 事務経費等に充当のための繰入金 1,545,401千円 |
| 計 | 8,916,820 | 8,082,816 | 介護給付費等に充当のための繰入金 | |
| 7 繰越金 | 1 繰越金 | 405,322 | 641,678 | 前年度繰越金 |
| | 計 | 405,322 | 641,678 | |
| 8 諸収入 | 1 雑入 | 48,255 | 69,594 | 返納金, 第三者納付金等 |
| | 計 | 48,255 | 69,594 | |
| 歳入合計 | | 55,978,757 | 50,773,841 | |



2 平成23年度 歳出決算

(単位：千円)

| 款 | 項 | 決算額 | | 平成23年度決算額の説明 | | | |
|-----------|-------------|------------|------------|--|-----------|-----------|--|
| | | 平成23年度 | 平成22年度 | | | | |
| 1 総務費 | 1 総務管理費 | 1,584,586 | 1,367,203 | 一般管理費 962,168千円 介護認定諸費 622,418千円 | | | |
| | 計 | 1,584,586 | 1,367,203 | | | | |
| 2 保険給付費 | 1 介護サービス等諸費 | 46,841,181 | 44,726,138 | 居宅介護サービス等給付費 28,371,449千円 居宅介護サービス等計画給付費 2,649,524千円 施設介護サービス等給付費 15,759,776千円 審査支払手数料 60,432千円 | | | |
| | | | | 2 高額介護サービス諸費 | 796,797 | 895,105 | 高額介護サービス費 687,628千円 高額医療合算介護サービス費 109,169千円 |
| | | | | 3 特定入所者介護サービス費 | 1,651,278 | 1,713,107 | |
| | 計 | 49,289,256 | 47,334,350 | | | | |
| 3 地域支援事業費 | 1 地域支援事業費 | 997,264 | 1,138,145 | 介護予防事業費 172,287千円 包括的支援事業費 653,425千円 任意事業費 171,552千円 | | | |
| | 計 | 997,264 | 1,138,145 | | | | |
| 4 基金積立金 | 1 基金積立金 | 165,047 | 291,145 | 財政調整基金費 164,900千円 臨時基金費 147千円 | | | |
| | 計 | 165,047 | 291,145 | | | | |
| 5 諸支出金 | 1 還付金 | 311,167 | 237,676 | 第一号被保険者保険料還付金 78,916千円 償還金 232,251千円 | | | |
| | 2 諸支出金 | 923,487 | 0 | | | | |
| | 計 | 1,234,654 | 237,676 | | | | |
| 6 予備費 | 1 予備費 | | | | | | |
| | 計 | | | | | | |
| 歳 出 合 計 | | 53,270,807 | 50,368,519 | | | | |



※平成24年度への繰越金 2,707,950千円

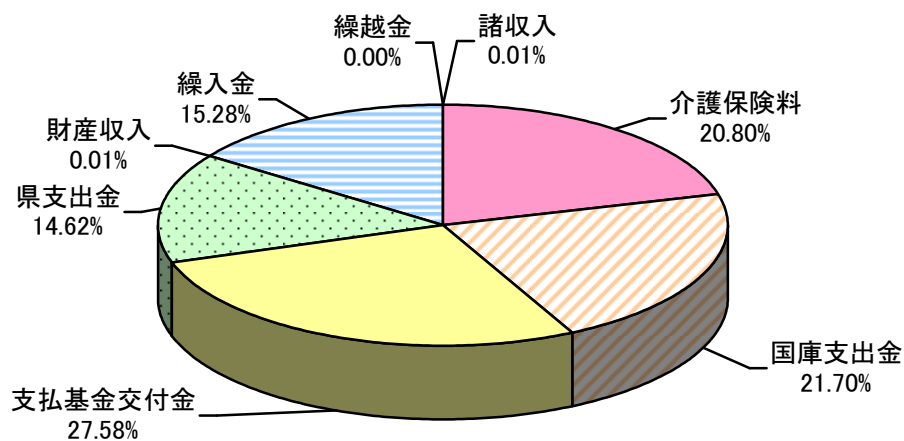
(内訳)

- (1) 国・県負担金返還額
900,719千円…国・県に対し返還
- (2) 支払基金交付金返還額
340,137千円…支払基金に対し返還
- (3) 第1号被保険者保険料
854,035千円…財政調整基金へ積立
- (4) 特例補助金返還額
613,059千円…国に対し返還

3 平成24年度 歳入予算

(単位：千円)

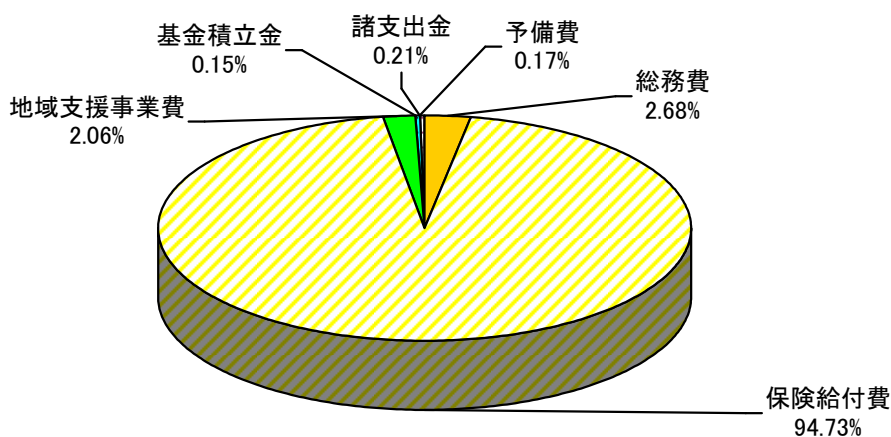
| 款 | 項 | 金額 | 説明 |
|-----------|-----------|------------|--|
| 1 介護保険料 | 1 介護保険料 | 12,192,451 | 第1号被保険者保険料 |
| | 計 | 12,192,451 | |
| 2 国庫支出金 | 1 国庫負担金 | 9,973,328 | 介護保険法による介護給付費負担金 負担基本額20/100(施設等給付費は15/100) |
| | 2 国庫補助金 | 2,746,205 | 介護保険法による調整交付金 介護保険法による地域支援事業交付金 |
| | 計 | 12,719,533 | |
| 3 支払基金交付金 | 1 支払基金交付金 | 16,168,102 | 介護保険法による介護給付費交付金 介護保険法による地域支援事業支援交付金 |
| | 計 | 16,168,102 | |
| 4 県支出金 | 1 県負担金 | 8,072,455 | 介護保険法による介護給付費負担金 負担基本額12.5/100(施設等給付費は17.5/100) |
| | 2 県補助金 | 498,289 | 介護保険法による地域支援事業交付金 |
| | 計 | 8,570,744 | |
| 5 財産収入 | 1 財産運用収入 | 4,000 | |
| | 計 | 4,000 | |
| 6 繰入金 | 1 一般会計繰入金 | 8,833,532 | 介護給付費に充当のための繰入金 6,940,686千円 地域支援事業費に充当のための繰入金 220,949千円 事務経費等に充当のための繰入金 1,671,897千円 |
| | 2 基金繰入金 | 125,358 | 財政調整基金繰入金 |
| | 計 | 8,958,890 | |
| 7 繰越金 | 1 繰越金 | 1 | |
| | 計 | 1 | |
| 8 諸収入 | 1 雑入 | 2,465 | シルバーハウジング生活援助員派遣利用者負担金等 |
| | 計 | 2,465 | |
| 歳入合計 | | 58,616,186 | |



4 平成24年度 歳出予算

(単位：千円)

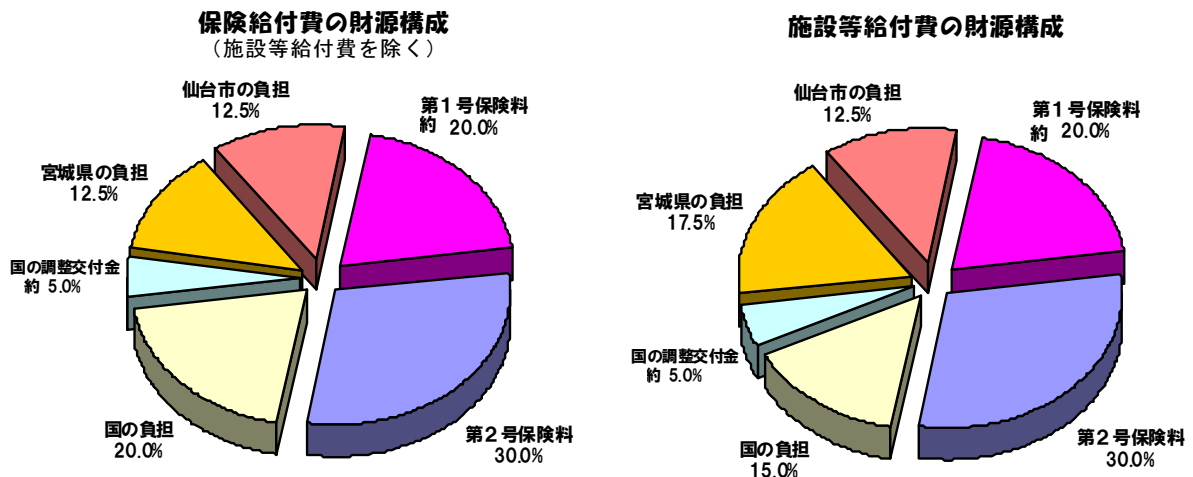
| 款 | 項 | 金額 | 説明 | |
|-----------|----------------|------------|---|--|
| 1 総務費 | 1 総務管理費 | 1,571,896 | 人件費 587,504千円 介護保険システム運用等に要する経費 200,760千円 事務経費等 110,257千円 介護認定審査会委員報酬 108,031千円 介護認定等に要する経費 565,344千円 | |
| | 計 | | 1,571,896 | |
| 2 保険給付費 | 1 介護サービス等諸費 | 52,553,804 | 居宅介護サービス等給付費 31,314,034千円 居宅介護サービス等計画給付費 2,852,753千円 施設介護サービス等給付費 18,321,964千円 審査支払手数料 65,053千円 | |
| | 2 高額介護サービス諸費 | | 1,079,585 | 高額介護サービス費等支給に要する経費 905,388千円 高額医療合算介護サービス費等支給に要する経費 174,197千円 |
| | 3 特定入所者介護サービス費 | | 1,892,102 | |
| | 計 | 55,525,491 | | |
| 3 地域支援事業費 | 1 地域支援事業費 | 1,204,369 | 介護予防事業費 226,587千円 包括的支援事業費 795,234千円 任意事業費 182,548千円 | |
| | 計 | | 1,204,369 | |
| 4 基金積立金 | 1 基金積立金 | 89,070 | 財政調整基金積立金 89,070千円 | |
| | 計 | 89,070 | | |
| 5 諸支出金 | 1 還付金 | 125,359 | 第一号被保険者保険料の還付金 125,358千円 償還金 1千円 | |
| | 2 諸支出金 | | 1 | |
| | 計 | 125,360 | | |
| 6 予備費 | 1 予備費 | 100,000 | | |
| | 計 | 100,000 | | |
| 歳出合計 | | 58,616,186 | | |



■ 介護保険の財源構成（平成21年度～23年度）について

(1) 保険給付

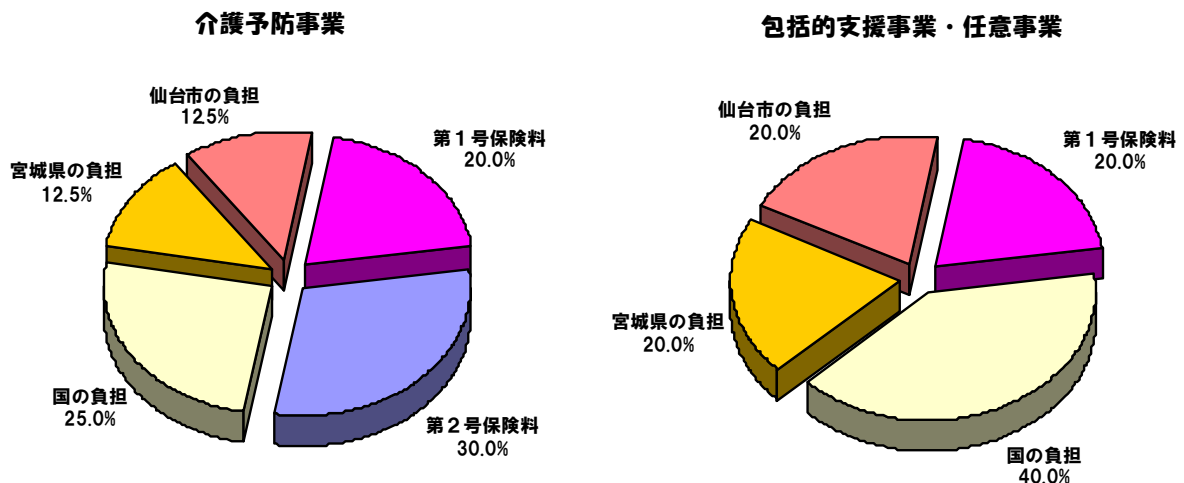
介護保険の保険給付に係る財源の2分の1は公費で、残りの半分は保険料でまかなわれています。公費の負担割合は、施設等給付費（介護老人福祉施設、老人保健施設、介護療養型医療施設、特定施設に係る給付費）とそれ以外の居宅サービス等に係る給付費とで異なっており、それぞれの財源構成は次のとおりとなっています。



[第1号被保険者の20.0%と国の調整交付金の5.0%は全国平均です。]

(2) 地域支援事業

地域支援事業に係る財源は、介護予防事業と包括的支援事業・任意事業とで異なり、その財源構成は次のとおりとなっています。



事業計画の進捗状況
(平成 21 年度～平成 23 年度)

1 介護保険事業計画（平成21年度～平成23年度）

(1) 人口推計

| | | 平成21年度 | 平成22年度 | 平成23年度 |
|---------|------------|-----------|-----------|-----------|
| 第2号被保険者 | 40～64歳人口 A | 337,152 人 | 341,764 人 | 347,878 人 |
| | 65歳以上人口 B | 185,616 人 | 189,581 人 | 192,311 人 |
| 第1号被保険者 | 65～69歳 | 55,819 人 | 55,335 人 | 53,385 人 |
| | 70～74歳 | 44,711 人 | 45,455 人 | 46,489 人 |
| | 前期高齢者 C | 100,530 人 | 100,790 人 | 99,874 人 |
| | 割合 C/B | 54.2% | 53.2% | 51.9% |
| | 75～79歳 | 37,312 人 | 38,274 人 | 39,247 人 |
| | 80～84歳 | 26,693 人 | 27,584 人 | 28,569 人 |
| | 85歳以上 | 21,081 人 | 22,933 人 | 24,621 人 |
| | 後期高齢者 D | 85,086 人 | 88,791 人 | 92,437 人 |
| | 割合 D/B | 45.8% | 46.8% | 48.1% |

(2) 要介護者等の推計

| | | 平成21年度 | 平成22年度 | 平成23年度 |
|------------|--|-----------|-----------|-----------|
| 第1号被保険者数 A | | 185,616 人 | 189,581 人 | 192,311 人 |
| 要介護者等数 B | | 31,642 人 | 33,064 人 | 34,308 人 |
| 要支援1 | | 5,426 人 | 5,625 人 | 5,740 人 |
| 要支援2 | | 3,882 人 | 4,056 人 | 4,112 人 |
| 要介護1 | | 5,593 人 | 5,829 人 | 6,089 人 |
| 要介護2 | | 5,364 人 | 5,573 人 | 5,827 人 |
| 要介護3 | | 4,255 人 | 4,473 人 | 4,678 人 |
| 要介護4 | | 4,095 人 | 4,315 人 | 4,520 人 |
| 要介護5 | | 3,027 人 | 3,193 人 | 3,342 人 |
| 出現率 B/A | | 17.0% | 17.4% | 17.8% |

(3) 事業運営期間の総費用

(単位：千円)

| | 平成21年度 | 平成22年度 | 平成23年度 |
|------------|------------|------------|------------|
| 保険給付費 | 45,895,265 | 48,130,643 | 50,899,251 |
| 居宅サービス分 | 23,757,247 | 24,875,654 | 25,882,308 |
| 施設サービス分 | 15,920,016 | 16,533,289 | 17,784,134 |
| 地域密着型サービス | 3,916,491 | 4,303,056 | 4,691,685 |
| 高額介護サービス費等 | 2,301,511 | 2,418,644 | 2,541,124 |
| 地域支援事業 | 1,237,151 | 1,360,666 | 1,438,757 |
| 財政安定化基金拠出金 | 0 | 0 | 0 |
| 合計 | 47,132,416 | 49,491,309 | 52,338,008 |

2 実績等

(1) 第1号被保険者数

(各前月末現在)

| | 平成21年 10月 | 平成22年10月 | | 平成23年10月 | |
|----------------|---------------------|---------------------|------------------|---------------------|------------------|
| | | | 増減 | | 増減 |
| 75歳以上 | 85,514人 (46.0%) | 89,268人 (46.9%) | +3,754人 +4.4% | 92,829人 (48.0%) | +3,561人 +4.0% |
| 65歳以上 75歳未満 | 100,582人 (54.0%) | 101,000人 (53.1%) | +418人 +0.4% | 100,434人 (52.0%) | -566人 -0.6% |
| 計 | 186,096人 | 190,268人 | +4,172人 +2.2% | 193,263人 | +2,995人 +1.6% |

() は構成比

(2) 要介護・要支援認定者数

(各前月末現在)

| | 平成21年 10月 | 平成22年10月 | | 平成23年10月 | |
|-------------|--------------------|--------------------|------------------|--------------------|------------------|
| | | | 増減 | | 増減 |
| 第1号 被保険者 | 30,305人 (96.5%) | 31,713人 (96.7%) | +1,408人 +4.6% | 33,367人 (96.6%) | +1,654人 +5.2% |
| 第2号 被保険者 | 1,102人 (3.5%) | 1,096人 (3.3%) | -6人 -0.5% | 1,172人 (3.4%) | +76人 +6.9% |
| 計 | 31,407人 | 32,809人 | +1,402人 +4.5% | 34,539人 | +1,730人 +5.3% |
| 出現率※ | 16.9% | 17.2% | | 17.9% | |

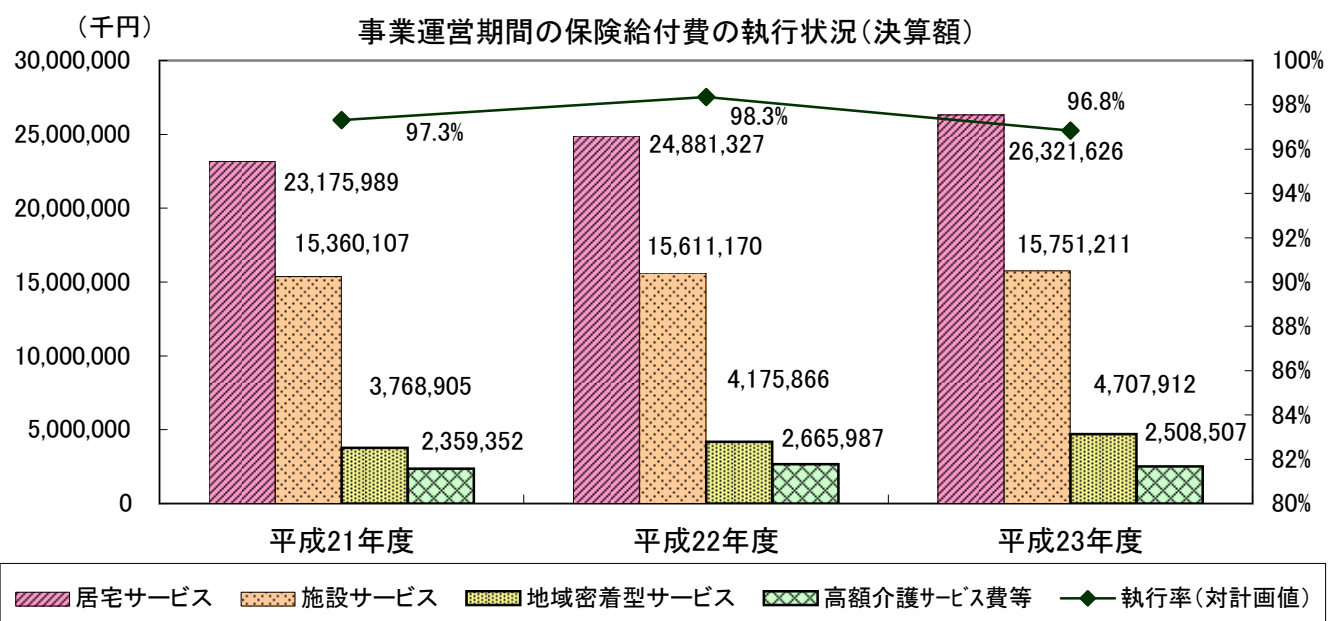
() は構成比 ※出現率は第1号被保険者数に占める割合

(3) 事業運営期間の保険給付費の執行状況等

(単位：千円)

| | 平成21年度 | | 平成22年度 | | 平成23年度 | |
|------------|------------|------------|------------|------------|------------|------------|
| | 計画値 | 決算額 | 計画値 | 決算額 | 計画値 | 決算額 |
| 居宅サービス | 23,757,247 | 23,175,989 | 24,875,654 | 24,881,327 | 25,882,308 | 26,321,626 |
| 施設サービス | 15,920,016 | 15,360,107 | 16,533,289 | 15,611,170 | 17,784,134 | 15,751,211 |
| 地域密着型サービス | 3,916,491 | 3,768,905 | 4,303,056 | 4,175,866 | 4,691,685 | 4,707,912 |
| 高額介護サービス費等 | 2,301,511 | 2,359,352 | 2,418,644 | 2,665,987 | 2,541,124 | 2,508,507 |
| 合計 | 45,895,265 | 44,664,353 | 48,130,643 | 47,334,350 | 50,899,251 | 49,289,256 |
| 執行率(対計画値) | | 97.3% | | 98.3% | | 96.8% |

※平成23年度の概算請求払い等は居宅サービスに含む



3 介護保険事業計画と実績の比較

(1) 介護サービス

| サービスの種類 | 単 位 | 平成21年度 (平成22年7月審査分まで) | | | 平成22年度 (平成23年7月審査分まで) | | | 平成23年度 (平成24年7月審査分まで) | | |
|--------------|-----|--------------------------|------------|------------|--------------------------|------------|------------|--------------------------|------------|------------|
| | | 計画値 (A) | 実 績 (B) | 割 合 B/A | 計画値 (A) | 実 績 (B) | 割 合 B/A | 計画値 (A) | 実 績 (B) | 割 合 B/A |
| ①居宅サービス | | | | | | | | | | |
| 訪問介護 | 回/年 | 1,312,860 | 1,273,566 | 97.0% | 1,374,956 | 1,320,944 | 96.1% | 1,438,373 | 1,408,576 | 97.9% |
| 訪問入浴介護 | 回/年 | 46,577 | 44,205 | 94.9% | 49,131 | 44,723 | 91.0% | 51,621 | 48,686 | 94.3% |
| 訪問看護 | 回/年 | 116,969 | 112,886 | 96.5% | 122,204 | 111,402 | 91.2% | 127,113 | 124,410 | 97.9% |
| 訪問リハビリテーション | 回/年 | 9,413 | 19,712 | 209.4% | 11,037 | 20,326 | 184.2% | 12,915 | 21,117 | 163.5% |
| 居宅療養管理指導 | 人/月 | 1,676 | 1,959 | 116.9% | 1,750 | 2,350 | 134.3% | 1,825 | 2,681 | 146.9% |
| 通所介護 | 回/年 | 553,763 | 584,625 | 105.6% | 578,470 | 628,371 | 108.6% | 602,614 | 727,210 | 120.7% |
| 通所リハビリテーション | 回/年 | 237,201 | 245,268 | 103.4% | 249,525 | 246,545 | 98.8% | 265,023 | 262,024 | 98.9% |
| 短期入所生活介護 | 日/年 | 292,493 | 307,916 | 105.3% | 300,821 | 326,662 | 108.6% | 307,782 | 337,713 | 109.7% |
| 短期入所療養介護 | 日/年 | 41,890 | 31,032 | 74.1% | 42,364 | 29,741 | 70.2% | 48,310 | 32,187 | 66.6% |
| 特定施設入居者生活介護 | 人/月 | 948 | 901 | 95.0% | 1,021 | 944 | 92.5% | 1,049 | 976 | 93.0% |
| 福祉用具貸与 | 人/月 | 6,160 | 6,551 | 106.3% | 6,443 | 7,020 | 109.0% | 6,721 | 7,637 | 113.6% |
| 特定福祉用具販売 | 件/年 | 2,334 | 2,022 | 86.6% | 2,443 | 2,150 | 88.0% | 2,556 | 2,434 | 95.2% |
| 住宅改修 | 件/年 | 1,455 | 1,436 | 98.7% | 1,504 | 1,535 | 102.1% | 1,557 | 1,541 | 99.0% |
| 居宅介護支援 | 人/月 | 12,667 | 12,769 | 100.8% | 13,239 | 13,314 | 100.6% | 13,693 | 14,040 | 102.5% |
| ②地域密着型サービス | | | | | | | | | | |
| 夜間対応型訪問介護 | 人/年 | 85 | 801 | 942.4% | 120 | 936 | 780.0% | 169 | 889 | 526.0% |
| 認知症対応型通所介護 | 回/年 | 57,564 | 57,193 | 99.4% | 60,332 | 60,102 | 99.6% | 63,222 | 69,785 | 110.4% |
| 小規模多機能型居宅介護 | 人/月 | 118 | 142 | 120.3% | 150 | 178 | 118.7% | 182 | 208 | 114.3% |
| 認知症対応型共同生活介護 | 人/月 | 995 | 974 | 97.9% | 1,084 | 1,067 | 98.4% | 1,173 | 1,128 | 96.2% |
| ③施設サービス | | | | | | | | | | |
| 介護老人福祉施設 | 人/月 | 2,522 | 2,468 | 97.9% | 2,693 | 2,512 | 93.3% | 2,903 | 2,548 | 87.8% |
| 介護老人保健施設 | 人/月 | 2,410 | 2,331 | 96.7% | 2,433 | 2,343 | 96.3% | 2,637 | 2,364 | 89.6% |
| 介護療養型医療施設 | 人/月 | 226 | 187 | 82.7% | 226 | 179 | 79.2% | 219 | 142 | 64.8% |

※上記の単位は、利用月（実際にサービスを利用した月）ベースで集計したもの。

なお、48ページから58ページまでの「2 保険給付」は審査月（事業者から請求のあった月）ベースで集計しているため、上記の数値とは一致しません。

※計画上、「地域密着型特定施設入居者生活介護」は居宅サービスの「特定施設入居者生活介護」に、「地域密着型介護老人福祉施設入所者生活介護」は施設サービスの「介護老人福祉施設」にそれぞれ含めて推計しているため、実績についても同様に集計しています。

(2) 介護予防サービス

| サービスの種類 | 単 位 | 平成21年度 (平成22年7月審査分まで) | | | 平成22年度 (平成23年7月審査分まで) | | | 平成23年度 (平成24年7月審査分まで) | | |
|------------------|-----|--------------------------|------------|------------|--------------------------|------------|------------|--------------------------|------------|------------|
| | | 計画値 (A) | 実 績 (B) | 割 合 B/A | 計画値 (A) | 実 績 (B) | 割 合 B/A | 計画値 (A) | 実 績 (B) | 割 合 B/A |
| ①介護予防サービス | | | | | | | | | | |
| 介護予防訪問介護 | 回/年 | 271,616 | 257,979 | 95.0% | 282,615 | 267,683 | 94.7% | 287,524 | 272,678 | 94.8% |
| 介護予防訪問入浴介護 | 回/年 | 143 | 233 | 162.9% | 149 | 101 | 67.8% | 151 | 116 | 76.8% |
| 介護予防訪問看護 | 回/年 | 8,415 | 6,359 | 75.6% | 8,965 | 6,257 | 69.8% | 9,403 | 6,370 | 67.7% |
| 介護予防訪問リハビリテーション | 回/年 | 1,072 | 2,405 | 224.3% | 1,118 | 2,497 | 223.3% | 1,163 | 2,633 | 226.4% |
| 介護予防居宅療養管理指導 | 人/月 | 120 | 150 | 125.0% | 126 | 183 | 145.2% | 130 | 189 | 145.4% |
| 介護予防通所介護 | 回/年 | 144,380 | 144,002 | 99.7% | 148,882 | 152,874 | 102.7% | 150,727 | 176,474 | 117.1% |
| 介護予防通所リハビリテーション | 回/年 | 54,046 | 54,866 | 101.5% | 56,724 | 55,308 | 97.5% | 59,320 | 52,947 | 89.3% |
| 介護予防短期入所生活介護 | 日/年 | 7,407 | 6,877 | 92.8% | 7,592 | 7,332 | 96.6% | 7,898 | 7,285 | 92.2% |
| 介護予防短期入所療養介護 | 日/年 | 1,695 | 665 | 39.2% | 1,791 | 595 | 33.2% | 1,868 | 407 | 21.8% |
| 介護予防特定施設入居者生活介護 | 人/月 | 343 | 259 | 75.5% | 370 | 249 | 67.3% | 381 | 238 | 62.5% |
| 介護予防福祉用具貸与 | 人/月 | 697 | 885 | 127.0% | 749 | 1,130 | 150.9% | 795 | 1,420 | 178.6% |
| 特定介護予防福祉用具販売 | 件/年 | 662 | 673 | 101.7% | 695 | 775 | 111.5% | 730 | 917 | 125.6% |
| 介護予防住宅改修 | 件/年 | 708 | 863 | 121.9% | 748 | 914 | 122.2% | 770 | 933 | 121.2% |
| 介護予防支援 | 人/月 | 6,020 | 6,296 | 104.6% | 6,252 | 6,716 | 107.4% | 6,359 | 7,057 | 111.0% |
| ②地域密着型介護予防サービス | | | | | | | | | | |
| 介護予防認知症対応型通所介護 | 回/年 | 1,035 | 502 | 48.5% | 1,355 | 271 | 20.0% | 1,789 | 287 | 16.0% |
| 介護予防小規模多機能型居宅介護 | 人/月 | 20 | 12 | 60.0% | 30 | 12 | 40.0% | 40 | 12 | 30.0% |
| 介護予防認知症対応型共同生活介護 | 人/月 | 13 | 11 | 84.6% | 14 | 10 | 71.4% | 15 | 7 | 46.7% |

※上記の単位は、利用月（実際にサービスを利用した月）ベースで集計したもの。

なお、48ページから58ページまでの「2 保険給付」は審査月（事業者から請求のあった月）ベースで集計しているため、上記の数値とは一致しません。

このページは空白です。

審 議 会

1 仙台市介護保険審議会

介護保険法第117条の規定により、市町村は、基本指針に即して、3年ごとに介護保険事業に係る保険給付の円滑な実施に関する計画（介護保険事業計画）を定めることとされており、この事業計画を定め又は変更するにあたっては、同条第6項の規定により、あらかじめ、被保険者の意見を反映させるために必要な措置を講じなければならないこととされている。

本市においては、被保険者の意見をはじめ、学識経験者、医療・保健関係者・福祉関係者、サービス提供者等、多くの有識者の方々から意見を伺うため介護保険運営委員会（平成12年9月25日要綱設置）を設置した。

第2期の事業運営期間がスタートするにあたり、この運営委員会を発展的に解消し、市の附属機関として「介護保険審議会」を平成15年4月に設置した。

(1) 所掌事項

審議会は、市長の諮問に応じ、次に掲げる事項について調査審議する。

- ① 仙台市介護保険事業計画の策定、変更及び進行状況に関する事項
- ② 前号に定めるもののほか、介護保険事業の円滑な運営のために必要な事項

(2) 開催状況

| | | 協議内容等 | |
|-----|-------|-----------------|---|
| 第2期 | 平成15年 | 第1回 (7月9日) | <ul style="list-style-type: none"> ● 会長、副会長の選出 ● 仙台市介護保険審議会の運営等について ● 仙台市介護保険事業計画の概要について ● 仙台市介護保険の状況 |
| | | 第2回 (8月28日) | <ul style="list-style-type: none"> ● 介護保険制度等の概要について |
| | | 第3回 (12月1日) | <ul style="list-style-type: none"> ● 第1期運営期間（H12～14）における介護保険の実施状況について ● 市民から寄せられた意見等について |
| | 平成16年 | 第4回 (1月28日) | <ul style="list-style-type: none"> ● 介護サービスの質の向上・給付の適正化について ● 介護サービスの評価について |
| | | 第5回 (4月28日) | <ul style="list-style-type: none"> ● 第3期介護保険事業計画作成のための実態調査の実施について ● 介護保険制度の見直しについて |
| | | 第6回 (10月13日) | <ul style="list-style-type: none"> ● 平成15年度決算について ● 第3期介護保険事業計画策定のための実態調査単純集計結果について ● 仙台市高齢者保健福祉計画策定のための実態調査項目について ● 介護保険制度の見直しについて |
| | 平成17年 | 第7回 (1月27日) | <ul style="list-style-type: none"> ● 第3期介護保険事業計画策定のための実態調査集計結果について ● 介護保険制度の見直しについて |
| | | 第8回 (3月30日) | <ul style="list-style-type: none"> ● 第3期介護保険事業計画の策定について ● 平成17年度予算について |
| | | 第9回 (5月9日) | <ul style="list-style-type: none"> ● 日常生活圏域の考え方等について ● 介護保険事業の運営状況等について ● 仙台市高齢者保健福祉計画策定のための実態調査について ● 特別養護老人ホームの入所申込状況等の調査結果について |
| | | 第10回 (6月8日) | <ul style="list-style-type: none"> ● 仙台市高齢者保健福祉計画・介護保険事業計画構成（事務局素案）について ● 仙台市高齢者保健福祉計画における基本目標と視点（案）について ● 介護保険事業の円滑な推進のための施策の現状等について |
| | | 第11回 (7月27日) | <ul style="list-style-type: none"> ● 仙台市高齢者保健福祉計画の見直しについて ● 介護保険制度改正の概要（平成17年10月施行分）について |
| | | 第12回 (8月24日) | <ul style="list-style-type: none"> ● 介護保険制度の円滑な実施に関する方策について ● 介護給付等対象サービスの種類ごとの量の見込みについて |

| | | | |
|-----------------|--|------------------|--|
| 第2期 | 平成17年 | 第13回 (10月25日) | <ul style="list-style-type: none"> ● 地域密着型サービスについて ● 地域支援事業について ● 地域包括支援センターの考え方について |
| | | 第14回 (11月16日) | <ul style="list-style-type: none"> ● 仙台市高齢者保健福祉計画（介護保険事業計画）中間報告（案）について ● 地域密着型サービス運営委員会の設置について ● 地域包括支援センター受託申請の状況について |
| | 平成18年 | 第15回 (1月23日) | <ul style="list-style-type: none"> ● 仙台市高齢者保健福祉計画（介護保険事業計画）中間報告に係るパブリックコメントの実施について ● 仙台市高齢者保健福祉計画（介護保険事業計画）（案）について ● 仙台市地域包括支援センターについて |
| | | 第16回 (2月6日) | <ul style="list-style-type: none"> ● 仙台市介護保険事業計画のあり方について（答申案） ● 仙台市高齢者保健福祉計画（介護保険事業計画）最終案について ● 仙台市地域包括支援センターに係る事項について ● 仙台市地域密着型サービス運営委員会の設置について |
| | | 2月14日 | <ul style="list-style-type: none"> ● 仙台市介護保険事業計画のあり方について（答申） |
| 第17回 (3月27日) | <ul style="list-style-type: none"> ● 仙台市高齢者保健福祉計画（介護保険事業計画）について ● 地域包括支援センターについて ● 第1回地域密着型サービス運営委員会審議等について | | |
| 第3期 | 平成18年 | 第1回 (7月19日) | <ul style="list-style-type: none"> ● 会長、副会長の選出 ● 会議の運営について ● 仙台市介護保険審議会の概要について ● 仙台市における介護保険の状況 ● 地域包括支援センター運営協議会議事事項 |
| | | 第2回 (8月30日) | <ul style="list-style-type: none"> ● 会議の運営について ● 仙台市介護保険制度の概要について ● 第3期仙台市高齢者保健福祉計画（介護保険事業計画）の概要について ● 地域密着型サービス運営委員会第1回会議について ● 地域包括支援センターの事業評価等について |
| | | 第3回 (12月20日) | <ul style="list-style-type: none"> ● 第2期事業運営期間における介護保険の実施状況について ● 地域密着型サービス運営委員会（第2回・第3回会議）について ● 地域包括支援センター運営協議会の設置について ● 地域包括支援センターの事業評価等の結果について ● 平成19年度受託法人決定の方針等について |
| | 平成19年 | 第4回 (3月19日) | <ul style="list-style-type: none"> ● 第4期事業計画策定のための実態調査の実施について ● 平成18年度介護保険事業運営の実施状況について ● 地域密着型サービス運営委員会（第4回会議）について ● 地域包括支援センター運営委員会の設置について ● 平成19年度地域包括支援センター設置運営法人について |
| | | 第5回 (7月11日) | <ul style="list-style-type: none"> ● コムスン不正行為への対応について ● 地域密着型サービス運営委員会（第5回・第6回会議）について ● 第4期介護保険事業計画策定のための実態調査の実施について ● 平成18年度介護保険事業運営の実施状況について |
| | 平成20年 | 第6回 (1月23日) | <ul style="list-style-type: none"> ● 地域密着型サービス運営委員会（第7回～第9回会議）について ● 地域包括支援センター運営委員会（第1回～第3回会議）について ● 「仙台市高齢者保健福祉計画（介護保険事業計画）」策定のための実態調査における単純集計結果について ● 税制改正に伴う介護保険料の激変緩和措置継続の取扱いについて ● 平成19年版「仙台市の介護保険」について |

| | | | | |
|-----|-------|------------------|--|--|
| 第3期 | 平成20年 | 第7回 (3月26日) | <ul style="list-style-type: none"> ● 第4期介護保険事業計画策定について・諮問 ● 仙台市高齢者保健福祉計画（介護保険事業計画）策定のための実態調査報告書について ● 制度改正に伴う情報提供 ● 平成20年度地域包括支援センター設置運営法人等について | |
| | | 第8回 (6月4日) | <ul style="list-style-type: none"> ● 本市高齢者を取り巻く現状と課題について ● 仙台市高齢者保健福祉計画（介護保険事業計画）構成（案）について ● 介護保険事業の運営状況等について | |
| | | 第9回 (8月6日) | <ul style="list-style-type: none"> ● 高齢者保健福祉施策における重点課題について ● 「日常生活圏域」設定の考え方について ● 高齢者保健福祉施策の推進について ● 介護保険事業の円滑な運営に関する方策について ● 第4期介護保険事業（支援）計画等について ● 地域密着型サービス運営委員会（第10回・第11回会議）について | |
| | | 第10回 (8月27日) | <ul style="list-style-type: none"> ● 特別養護老人ホームの入所申込状況等の調査結果について ● 平成19年度介護保険の実施状況について ● 平成19年度地域支援事業等の実施状況について ● 高齢者保健福祉施策の推進について ● 介護保険事業の円滑な運営に関する方策について ● 「日常生活圏域」設定の考え方について | |
| | | 第11回 (10月22日) | <ul style="list-style-type: none"> ● 特別養護老人ホーム入居希望者アンケート調査結果に基づく特別養護老人ホーム優先入所必要者数の試算について ● 介護保険事業の円滑な運営に関する方策について ● 介護給付対象サービス及び地域支援事業の量の見込み等について ● 地域密着型サービス運営委員会（第12回会議）について ● 地域包括支援センター運営委員会（第4回・第5回会議）について | |
| | | 第12回 (11月19日) | <ul style="list-style-type: none"> ● 地域包括支援センター運営委員会（第6回会議）について ● 高齢者保健福祉計画（介護保険事業計画）中間報告（案）について ● パブリックコメントの実施について | |
| | 平成21年 | 第13回 (1月28日) | <ul style="list-style-type: none"> ● 平成21年度介護報酬改定の概要等について ● 高齢者保健福祉計画（介護保険事業計画）中間報告に係るパブリックコメントの実施状況について ● 高齢者保健福祉計画（介護保険事業計画）（案）について | |
| | | 第14回 (2月2日) | <ul style="list-style-type: none"> ● 仙台市介護保険事業計画のあり方（答申案）について ● 地域密着型サービス運営委員会（第13回会議）について ● 地域包括支援センター運営委員会（第7回会議）について ● 平成21年度地域包括支援センター設置運営について ● 高齢者保健福祉計画（介護保険事業計画）（案）について | |
| | | 2月13日 | ● 仙台市介護保険事業計画のあり方について（答申） | |
| | 第4期 | 平成22年 | 第1回 (7月22日) | <ul style="list-style-type: none"> ● 会長及び副会長の選任 ● 仙台市介護保険審議会の概要等について ● 地域密着型サービス運営委員会及び地域包括支援センター運営委員会委員の指定 ● 介護保険の実施状況等について ● 地域密着型サービス運営委員会（第1回会議）について |
| | | | 第2回 (3月24日) | <ul style="list-style-type: none"> ● 第3期事業運営期間における介護保険の実施状況について ● 高齢者保健福祉計画（介護保険事業計画）主要事業取組状況について ● 介護従事者の人材確保及び処遇改善に向けた取り組みについて ● 平成22年度地域包括支援センター設置運営について ● 地域密着型サービス運営委員会（第2回及び第3回会議）について ● 地域包括支援センター運営委員会（第1回、第2回及び第3回会議）について |
| | | | 第3回 (8月5日) | <ul style="list-style-type: none"> ● 第5期介護保険事業計画策定のための実態調査の実施について ● 介護保険の実施状況について ● 平成21年度地域支援事業の実施状況について ● 地域密着型サービス運営委員会（第4回及び第5回会議）について ● （仮称）仙台市介護予防推進計画の策定について |

| | | | |
|---------------|---|------------------|---|
| 第4期 | 平成23年 | 第4回 (1月26日) | <ul style="list-style-type: none"> ● 仙台市高齢者保健福祉計画・介護保険事業計画策定のための実態調査報告（設問項目ごとの集計結果）について ● 平成22年版「仙台市の介護保険」について ● 地域密着型サービス運営委員会（第6回及び第7回会議）について ● 地域包括支援センター運営委員会（第4回及び第5回会議）について ● （仮称）仙台市介護予防推進プラン～目指そう豊齢力アップ～（案）について |
| | | 第5回 (6月29日) | <ul style="list-style-type: none"> ● 東日本大震災における要援護高齢者への対応状況等について ● 介護保険法改正の概要 ● 第5期介護保険事業計画策定について ● 仙台市高齢者保健福祉計画・介護保険事業計画策定のための実態調査報告について |
| | | 第6回 (8月3日) | <ul style="list-style-type: none"> ● 仙台市高齢者保健福祉計画（介護保険事業計画）の策定について ● 仙台市の高齢者を取り巻く現状と課題について ● 仙台市高齢者保健福祉計画（介護保険事業計画）基本目標と施策の体系（案）について ● 平成22年度介護保険の実施状況について ● 平成22年度地域支援事業の実施状況について |
| | | 第7回 (9月7日) | <ul style="list-style-type: none"> ● 仙台市高齢者保健福祉計画（介護保険事業計画）基本目標と施策の体系（案）について ● 仙台市高齢者保健福祉計画（介護保険事業計画）の中間振り返りについて ● 仙台市高齢者保健福祉計画（介護保険事業計画）構成（案）について ● 高齢者保健福祉施策の推進（各論）について ● 介護保険事業の円滑な運営に関する方策について ● 地域包括支援センター運営委員会（第6回会議）について |
| | | 第8回 (10月7日) | <ul style="list-style-type: none"> ● 介護保険事業の円滑な運営に関する方策について ● 仙台市高齢者保健福祉計画（介護保険事業計画）の中間振り返りについて ● 高齢者保健福祉施策の推進（各論）について ● 地域包括支援センター運営委員会（第7回会議）について |
| | | 第9回 (11月2日) | <ul style="list-style-type: none"> ● 仙台市高齢者保健福祉計画（介護保険事業計画）の中間振り返りについて ● 高齢者保健福祉施策の推進（各論）について ● 特別養護老人ホーム入居希望者アンケート調査結果に基づく特別養護老人ホーム優先入所必要者数の試算について ● 介護給付対象サービス及び地域支援事業の量の見込み等について |
| | | 第10回 (11月16日) | <ul style="list-style-type: none"> ● 地域包括支援センター運営委員会（第8回会議）について ● 地域密着型サービス運営委員会（第8回及び第9回会議）について ● 仙台市高齢者保健福祉計画（介護保険事業計画）の中間案について ● パブリックコメントの実施について |
| | | 第11回 (2月1日) | <ul style="list-style-type: none"> ● 平成24年度介護報酬改定の概要について ● 高齢者保健福祉計画・介護保険事業計画 中間案に係るパブリックコメント等の実施状況について ● 高齢者保健福祉計画・介護保険事業計画（案）について ● 地域包括支援センター運営委員会（第9回会議）について |
| | | 第12回 (2月8日) | <ul style="list-style-type: none"> ● 仙台市介護保険事業計画のあり方（答申案）について ● 地域密着型サービス運営委員会（第10回会議）について ● 地域包括支援センター運営委員会（第10回会議）について |
| | | 第5期 | 平成24年 |
| 第2回 (9月4日) | <ul style="list-style-type: none"> ● 介護保険サービス事業に関する基準の条例制定について ● 仙台市における地域支援事業について ● 地域密着型サービス運営委員会について ● 地域包括支援センター運営委員会について | | |

| | | | |
|-----|-------|----------------|--|
| 第5期 | 平成24年 | 第3回 (11月5日) | <ul style="list-style-type: none"> ● 介護保険サービス事業に関する基準の条例制定について ● 第4期事業計画期間における介護保険の実施状況について ● 地域密着型サービス運営委員会について ● 地域包括支援センター運営委員会について |
|-----|-------|----------------|--|

(3) 委員の構成（平成24年12月1日現在）

| | |
|------------------|-----|
| 被保険者を代表する委員 | 4人 |
| 学 識 経 験 者 | 4人 |
| 保健・医療関係者を代表する委員 | 4人 |
| 福祉関係者を代表する委員 | 4人 |
| 介護保険関連事業者を代表する委員 | 4人 |
| 合 計 | 20人 |

(4) 委 員 名 簿

(敬称略)

平成24年12月1日現在

| 区 分 | 氏 名 | 所 属 ・ 役 職 等 |
|-------------------|---------------|------------------------------|
| 被 保 険 者 代 表 | 阿 部 淳 子 | 被保険者代表 |
| | 太 田 雅 夫 | 被保険者代表 |
| | 菊 地 り つ 子 | 被保険者代表 |
| | 迫 中 都 | 被保険者代表 |
| 学 識 経 験 者 | 安 孫 子 雅 浩 | 仙台市議会議員 |
| | ○ 小 笠 原 サ キ 子 | 東北福祉大学教授 |
| | 日 下 俊 一 | 仙台弁護士会 |
| | ◎ 辻 一 郎 | 東北大学大学院医学系研究科教授 |
| 保 健 ・ 医 療 関 係 者 | 長 野 正 裕 | (社)仙台市医師会理事 |
| | 駒 形 守 俊 | (社)仙台歯科医師会理事 |
| | 小 坂 浩 之 | (社)仙台市薬剤師会理事 |
| | 内 田 裕 子 | (社)宮城県看護協会若林訪問看護ステーション 所長 |
| 福 祉 関 係 者 等 | 阿 部 一 彦 | (財)仙台市障害者福祉協会会長 |
| | 板 橋 純 子 | (一社)宮城県社会福祉士会研修委員 |
| | 大 内 修 道 | 仙台市民生委員児童委員協議会副会長 |
| | 関 東 澄 子 | (公社)認知症の人と家族の会宮城県支部代表 |
| 介 護 保 険 事 業 関 係 者 | 草 刈 拓 | 宮城県ケアマネジャー協会仙台支部支部長 |
| | 徳 田 広 子 | 仙台介護サービスネットワーク会長代行 |
| | 鈴 木 峻 | 仙台市老人福祉施設協議会理事 |
| | 土 井 勝 幸 | 宮城県老人保健施設連絡協議会理事 |

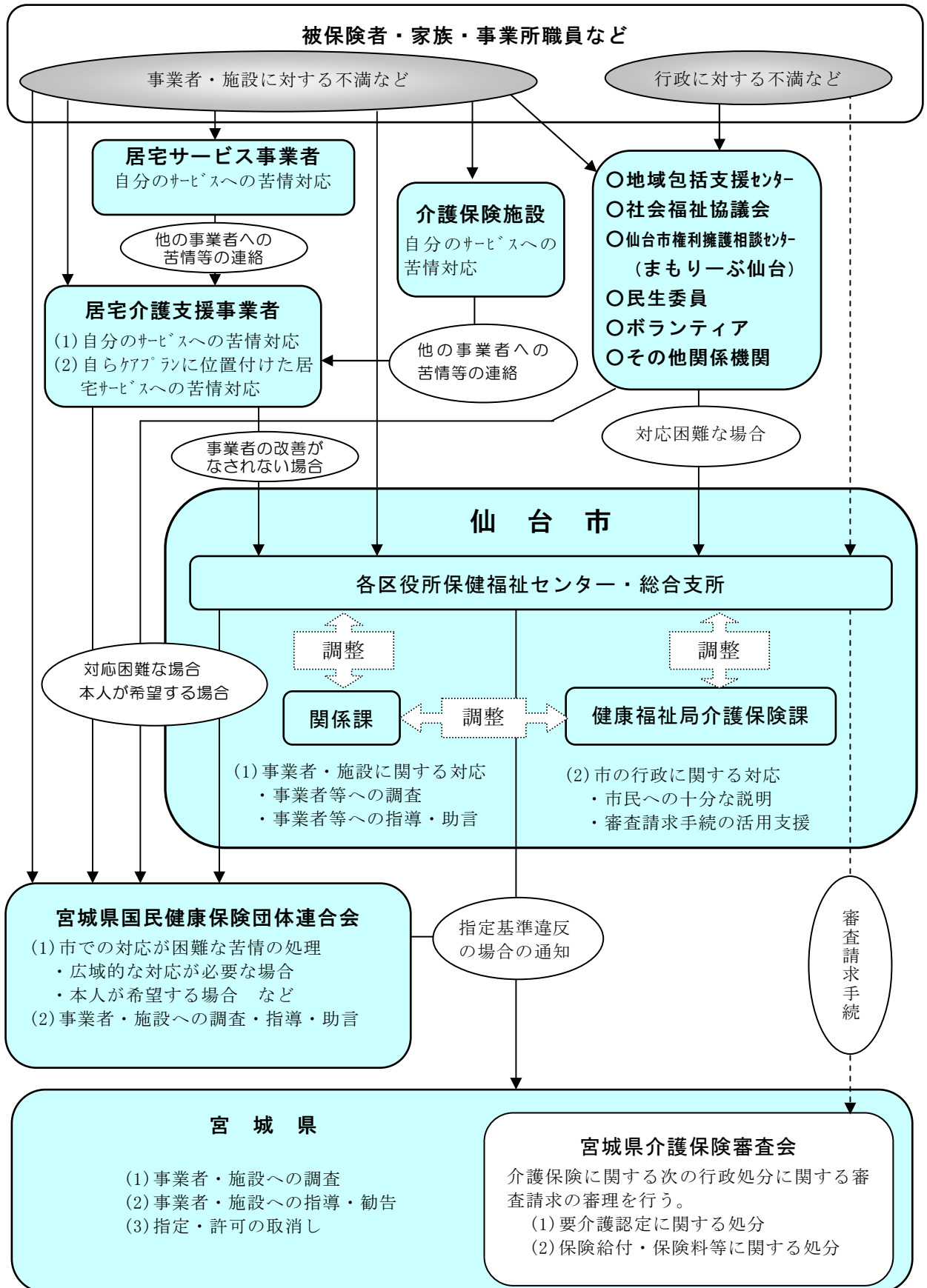
◎ : 会長

○ : 副会長

このページは空白です。

そ の 他

1 苦情等対応フロー



2 審査請求の状況について

(1) 審査請求件数

| | 受理件数 | 取下げ件数 | 裁 決 件 数 | | | | 審 理 中 |
|------|------|-------|---------|-----|-----|-----|-------|
| | | | | 却 下 | 認 容 | 棄 却 | |
| 19年度 | 1 | 1 | 0 | 0 | 0 | 0 | 0 |
| 20年度 | 3 | 2 | 1 | 0 | 0 | 1 | 0 |
| 21年度 | 0 | 0 | 0 | 0 | 0 | 0 | 0 |
| 22年度 | 2 | 1 | 1 | 0 | 0 | 1 | 0 |
| 23年度 | 1 | 0 | 0 | 0 | 0 | 0 | 1 |
| 累計 | 7 | 4 | 2 | 0 | 0 | 2 | 1 |

※ 上記の件数は、宮城県介護保険審査会において受理した審査請求に関する件数である。

(2) 審査請求の概要（平成23年度分）

| NO | 処分の種類 | 処 分 年月日 | 審査請求 年月日 | 裁 決 年月日 | 審査請求の趣旨 | 裁決の趣旨 |
|----|-------|------------|-------------|------------|---|-------|
| 1 | 要介護認定 | 23.10.28 | 23.11.30 | — | 介護の必要度が増えているにもかかわらず、要介護度が下がったので、認定処分の取消しを求める。 | |

3 市政出前講座実施状況

市政出前講座（市民の皆様の要望により市の職員が出向いて、政策や事業について説明するとともに意見交換を行う）において「よくわかる介護保険」をテーマとして、平成14年度より実施。

| 年度 | 開催回数 |
|----|------|
| 14 | 22回 |
| 15 | 31回 |
| 16 | 25回 |
| 17 | 26回 |
| 18 | 41回 |
| 19 | 13回 |
| 20 | 8回 |
| 21 | 7回 |
| 22 | 14回 |
| 23 | 9回 |

4 指定居宅介護支援事業所等への説明会実施状況

| 研修等の区分 | 実施時期 | 対 象 | 研修等の内容 |
|--------------------------------|-----------------|---------------------|--|
| 研修会 (行政説明会) | 平成23年 6月21日 | 市内の指定居宅介護 支援事業所等 | 行政説明 (1)生活保護制度の仕組みと介護保険関連 (2)平成23年度高齢者保健福祉サービスについて (3)東日本大震災における利用者負担減免について (4)平成23年度介護支援専門員研修会について (5)講演「介護保険制度10年を振り返る」 講師：保険高齢部アドバイザー 南方順一郎 |
| | 平成23年 10月31日 | | 行政説明 (1)仙台市ケアプラン適正化事業について (2)居宅介護支援業務における留意点について (3)介護予防推進室からの情報提供 |
| | 平成24年 3月12日 | | 行政説明 (1)平成24年度介護保険法改正の概要 (2)介護報酬改定に伴う居宅介護支援業務の留意点 (3)制度改正に係る給付・受給について (4)地域包括支援センター圏域見直しについて |
| 研修会 (居宅介護支援 専門員等研修 会) | 平成23年 9月15日 | 市内の指定居宅介護 支援事業所等 | テーマ 「居住空間・生活動線に視点をのいたケアマネジメント」 (1)講話 「介護保険制度における住宅改修活用のポイント」 講師：社団法人宮城県建築士会仙台支部 ボランティア部会委員 我妻 研司 氏 (2)演習 「学んだ事をプランに活かそう」 本人が実現したい生活動作と支援計画 (3)発表・まとめ (4)行政説明「介護保険制度における住宅改修について」 |
| | 平成23年 12月13日 | | テーマ 「在宅における高齢者虐待の未然防止と家族支援」 (1)行政説明 「仙台市における高齢者虐待の現状と相談受付から 支援までの流れ」 「高齢者の消費者被害防止について」 (2)講話と演習 「家族支援と社会資源の活用」 講師：向陽台地域包括支援センター 浅倉恵子氏 (3)講話 「成年後見の概要と実務」 講師：荒・大橋法律事務所 弁護士 大橋洋介氏 |

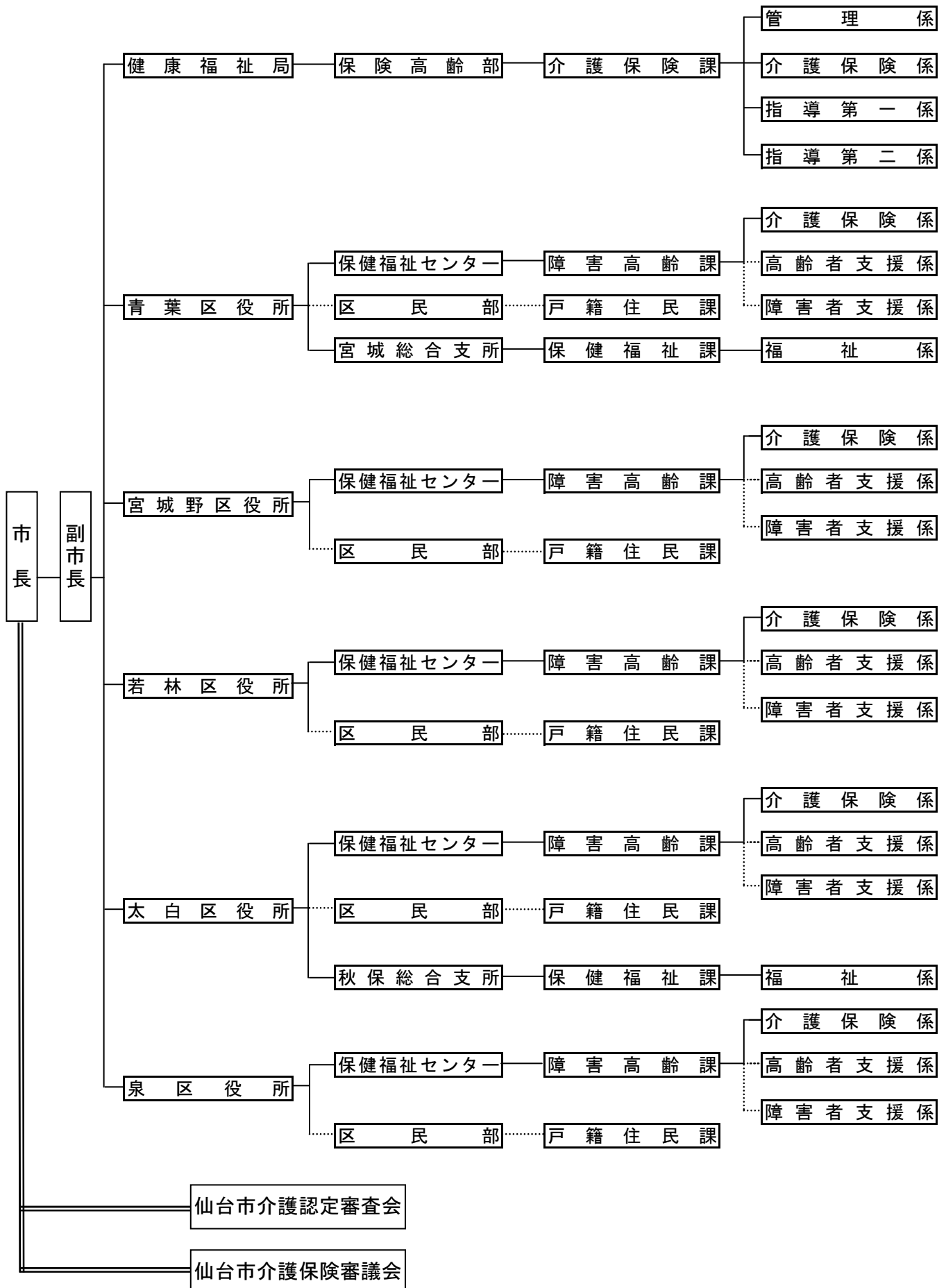
| 研修等の区分 | 実施時期 | 対 象 | 研修等の内容 |
|----------------------|-------------------------|---------------------------------------|--|
| 施設等介護支援専門員研修会 | 平成23年 8月21日 | 市内介護老人福祉施設及び介護老人保健施設市内認知症対応型共同生活介護事業所 | テーマ 「施設ケアマネージャーの役割を見直そう」 ～あなたは上手くつなげていますか～ 講義と演習（コーチングの手法を用いた講話と演習） 講師：有限会社アライブワン代表取締役 後藤美香氏 |
| | 平成23年 11月21日 | | 講話・演習 テーマ 「その人らしさをとらえたケアマネジメント第1弾」 (1)講話 「施設ケアマネジメントの基本」 講師：社会福祉士・介護支援専門員 内田幸雄氏 (2)事例演習 講師：社会福祉士・介護支援専門員 内田幸雄氏 事例提供：泉翔の里介護支援専門員 鈴木陽一郎氏 |
| | 平成24年 2月16日 | | 講話・演習 テーマ 「その人らしさをとらえたケアマネジメント第2弾」 ～基本情報を活かしていますか？～ (1)講話 「その人らしさをとらえるアセスメント」 講師：社会福祉士・介護支援専門員 内田幸雄氏 (2)事例演習 「その人らしさをプランに反映させるための工夫」 (各自が作成したプランを使用しての演習) 講師：社会福祉士・介護支援専門員 内田幸雄氏 |
| 研修会 (ケアマネジメント研修会) | 平成24年 1月20日 | 市内の指定居宅介護支援事業所等 | 講話・演習 テーマ 「ケアマネジメントにおける文章と記録の上達術」 (基本+レベルアップ編) ～利用者（家族）とケアチームに届く文章表現～ (2)個人ワーク～グループワーク (3)質疑とまとめ <講師> ケアタウン総合研究所所長 高室成幸氏 |
| 研修会 (住宅改修事業者研修会) | 平成23年 12月2日 12月8日 | 「介護保険住宅改修事業者リスト」に掲載されている住宅改修事業者 | 講演 テーマ：「介護保険による住宅改修工事の実例について」 講師：社団法人宮城県建築士会仙台支部 ボランティア部会委員 我妻 研司 氏 |
| | 平成23年 12月19日 | 「介護保険住宅改修事業者リスト」に新規掲載を希望する住宅改修事業者 | (1)介護保険制度の概要 (2)介護保険制度における住宅改修制度 ①介護保険制度における住宅改修制度 ②住宅改修事業者リスト ③住宅改修費の受領委任払い制度 (3)高齢者住宅改修費助成制度 |

このページは空白です。

組 織

1 事務機構

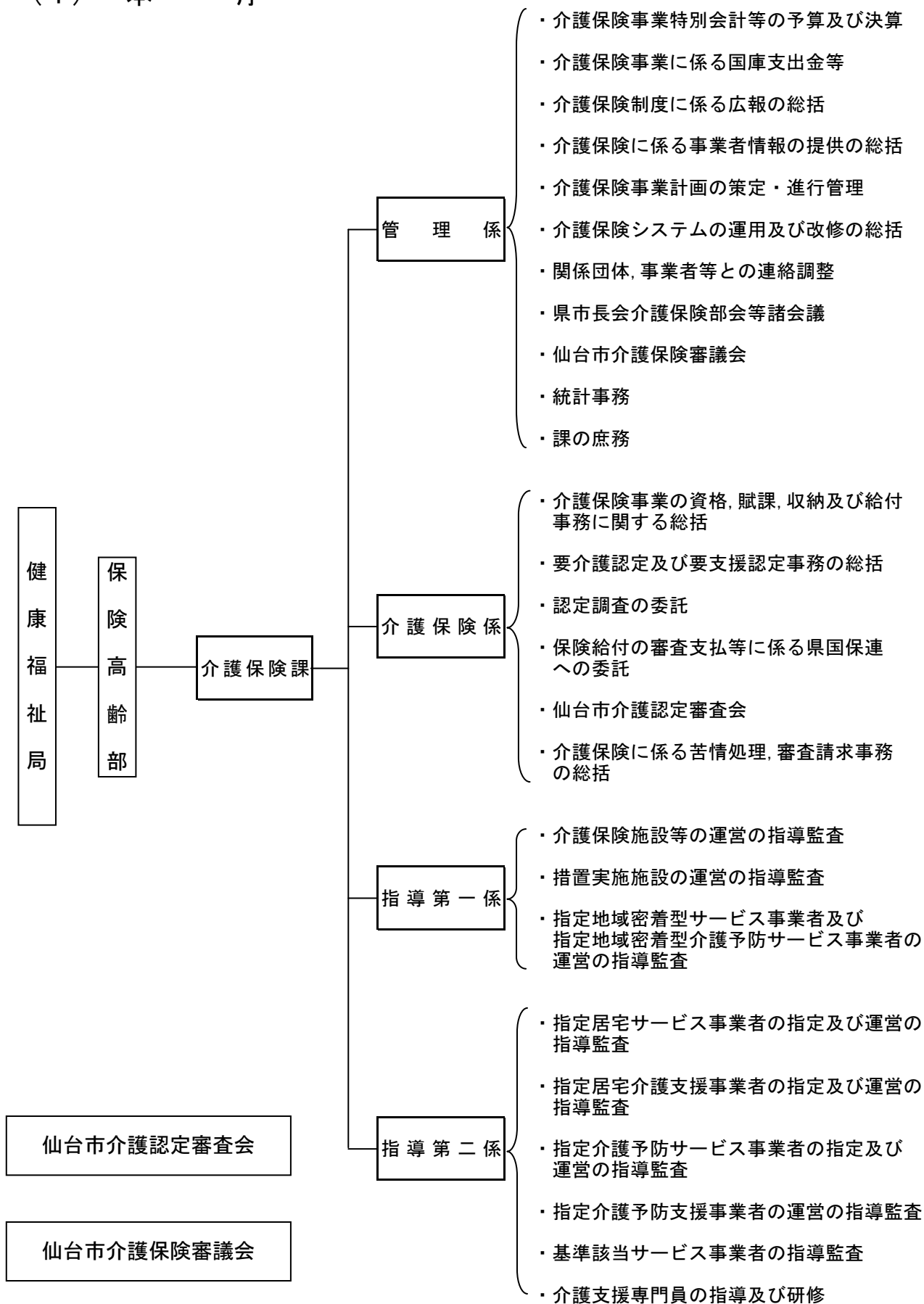
(平成24年4月1日現在)



2 事務分掌

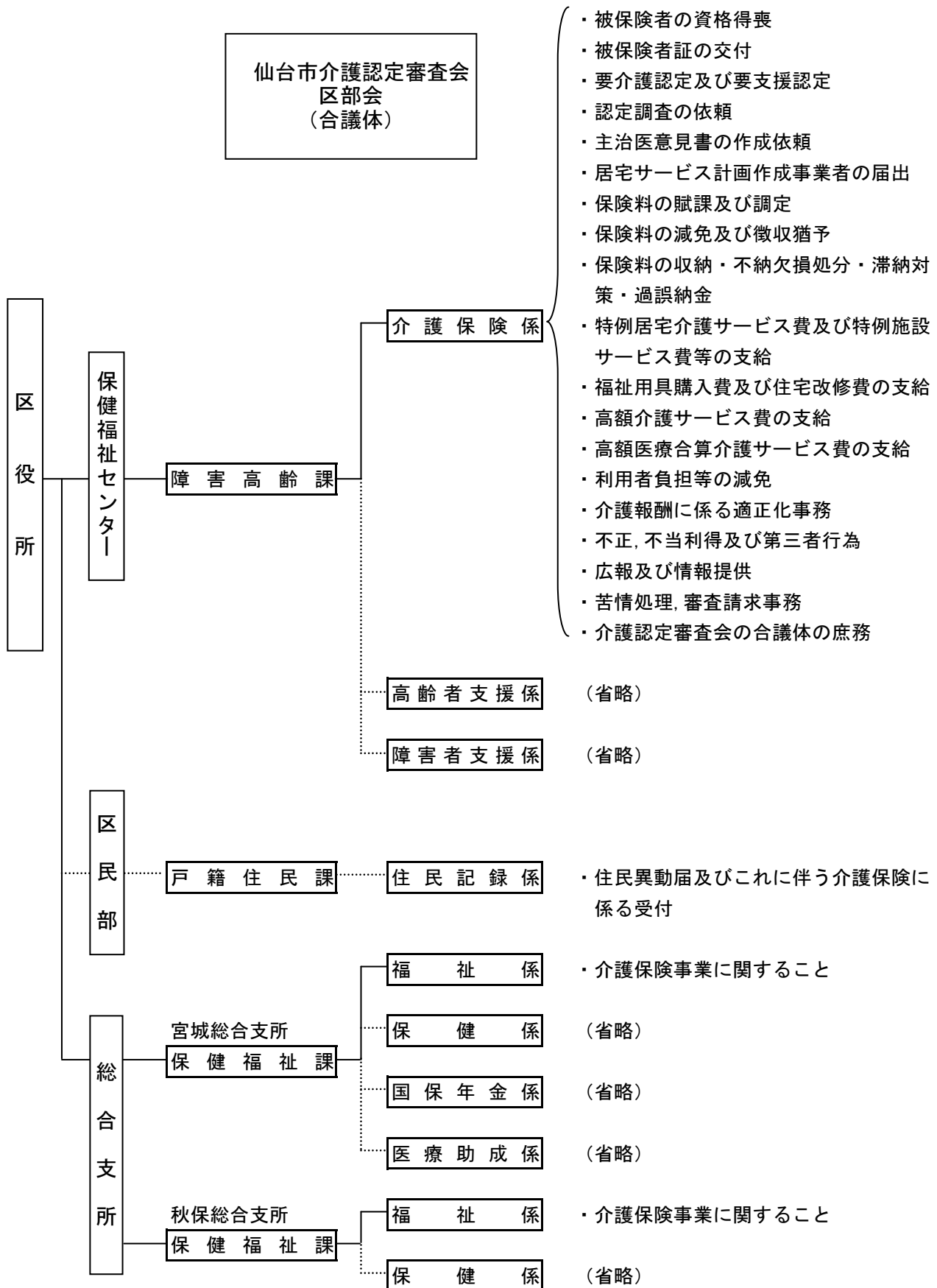
(平成24年4月1日現在)

(1) 本 庁



(2) 区 役 所

(平成24年4月1日現在)



3 職 員 配 置 状 況

(平成24年4月1日現在)

| 所 属 | 職 名 | 課長 | 主幹 | 係長 | 主査 | 主任・主事 | 合計 |
|-------------------|---------------------------------------|----------|----------|----------|----|-----------|------------|
| 健康福祉局 保険高齢部 介護保険課 | | 1 | 1 | 3 | 4 | 17 | 26 |
| | 管 理 係 | | | 1 | | 3 | 4 |
| | 介護保険係 | | | 1 | | 7 | 8 |
| | 指導第一係 | | 1 | | | 4 | 5 |
| | 指導第二係 | | | 1 | 2 | 3 | 6 |
| | 派遣職員 (財)仙台市健康福祉事業団 せんだい訪問調査センター | | | | 2 | | 2 |
| 区 役 所 | | 0 (7) | 0 (1) | 5 (1) | 0 | 44 (1) | 49 (10) |
| 区保健福祉センター 障害高齢課 | | 0 (5) | 0 | 5 | 0 | 42 | 47 (5) |
| | 青 葉 区 | (1) | | 1 | | 11 | 12 (1) |
| | 宮 城 野 区 | (1) | | 1 | | 7 | 8 (1) |
| | 若 林 区 | (1) | | 1 | | 7 | 8 (1) |
| | 太 白 区 | (1) | | 1 | | 9 | 10 (1) |
| | 泉 区 | (1) | | 1 | | 8 | 9 (1) |
| 総合支所 保健福祉課 | | 0 (2) | 0 (1) | 0 (1) | 0 | 2 (1) | 2 (5) |
| | 宮城総合支所 | (1) | (1) | | | 1 (1) | 1 (3) |
| | 秋保総合支所 | (1) | | (1) | | 1 | 1 (2) |
| 全 市 合 計 | | 1 (7) | 1 (1) | 8 (1) | 4 | 61 (1) | 75 (10) |

() 内は、他業務を兼務している職員の外数

4 所在地等

(平成24年4月1日現在)

健康福祉局 保険高齢部 介護保険課

〒980-8671

仙台市青葉区国分町3丁目7番1号

(代表) 022-261-1111 (FAX) 022-214-4443

課長 (直通) 022-214-5223 (内線) 3290

管理係 (直通) 022-214-8246 (内線) 3291~3

介護保険係 (直通) 022-214-5225 (内線) 3294~7

指導第一係 (直通) 022-214-8318 (内線) 3321~3

指導第二係 (直通) 022-214-8192 (内線) 3325, 3324, 3327, 3320

派遣職員

(財)仙台市健康福祉事業団
せんだい訪問調査センター

〒980-0801

仙台市青葉区木町通1丁目4-15 仙台市交通局庁舎4階

(電話) 022-722-8011 (FAX) 022-722-8018

区役所

区保健福祉センター 障害高齢課 介護保険係

青葉区

〒980-8701

仙台市青葉区上杉1丁目5-1

(代表) 022-225-7211 (FAX) 022-225-7721

(内線) 6745~50, 6306

宮城野区

〒983-8601

仙台市宮城野区五輪2丁目12-35

(代表) 022-291-2111 (FAX) 022-298-0717

(内線) 6745~50

若林区

〒984-8601

仙台市若林区保春院前丁3-1

(代表) 022-282-1111 (FAX) 022-282-1280

(内線) 6745~9

太白区

〒982-8601

仙台市太白区長町南3丁目1-15

(代表) 022-247-1111 (FAX) 022-247-3824

(内線) 6745~50

泉区

〒981-3189

仙台市泉区泉中央2丁目1-1

(代表) 022-372-3111 (FAX) 022-372-8005

(内線) 6745~9

総合支所 保健福祉課 福祉係

宮城総合支所

〒989-3125

仙台市青葉区下愛子字観音堂5

(代表) 022-392-2111 (FAX) 022-392-2233

(内線) 5231~4

秋保総合支所

〒982-0243

仙台市太白区秋保町長袋字大原45-1

(代表) 022-399-2111 (FAX) 022-399-2580

(内線) 5231~5

沿 革

介護保険制度の沿革

| 年 月 | 介護保険制度のあゆみ | 仙台市の取り組み |
|-------|--|---|
| 昭和37年 | ○ 訪問介護（ホームヘルプ）事業の創設 | |
| 昭和38年 | ○ 老人福祉法制定，特別養護老人ホーム創設 | |
| 昭和53年 | ○ ショートステイ事業の創設 | |
| 昭和54年 | ○ 日帰り介護（デイサービス）事業の創設 | |
| 昭和57年 | ○ 老人保健法制定 | |
| 昭和61年 | ○ 老人保健施設創設 | |
| 平成元年 | 「高齢者保健福祉推進10か年戦略（ゴールドプラン）」を大蔵・厚生・自治の三大臣合意により策定 | |
| 平成2年 | 在宅福祉サービスの積極的な推進，在宅・施設サービスにおける実施権限の市町村への一元化 | |
| | ○ 各地方自治体の老人保健福祉計画の策定の義務づけ（社会福祉関係八法の改正） | |
| 平成3年 | ○ 老人訪問看護制度の創設 | |
| 平成4年 | 4月 | ○ 高齢化社会対策本部設置（助役を本部長とし，局長クラスで構成） |
| 平成5年 | ○ 各地方自治体 老人保健福祉計画作成 | |
| 平成6年 | 3月 | 「21世紀福祉ビジョン」の策定（ゴールドプランを見直し，新高齢者保健福祉推進10か年戦略（新ゴールドプラン）の策定と新介護システムの構築を提言） ○ 厚生省 高齢者介護対策本部を設置 |
| | 4月 | ○ 高齢者介護・自立支援システム研究会の報告（「高齢者の自立支援」を基本理念とし，「社会保険方式」に基礎をおいたシステムの創設を提言） |
| | 12月 | 「新高齢者保健福祉推進10か年戦略（新ゴールドプラン）」を大蔵・厚生・自治の三大臣合意により策定 |
| 平成7年 | 2月 | ○ 老人保健福祉審議会が「公的介護保険制度」について審議開始 |
| | 7月 | ○ 社会保障制度審議会が「社会保障体制の再構築（～安心して暮らせる21世紀の社会を目指して～）」を勧告 |
| 平成8年 | 4月 | ○ 老人保健福祉審議会が「公的介護保険制度」について最終報告 |
| | 5月 | ○ 高齢化社会対策本部幹事会（各局次長クラスで構成）開催 高齢化社会対策本部会議開催 ・ 幹事会の中に，高齢者介護保険対応検討専門部会（高齢部長を部会長とし，関係課長クラスで構成） ○ を設置 ・ 専門部会の中に，高齢者介護保険対応検討専門部会プロジェクトチーム（関係各課の事務担当者で構成）を設置 |

| 年 月 | 介護保険制度のあゆみ | 仙台市の取り組み | |
|------|------------|---|---|
| 平成8年 | 6月 | <ul style="list-style-type: none"> ○ 厚生省 老人保健福祉審議会に介護保険制度（案）大綱を諮問 ○ 老人保健福祉審議会 厚生省に介護保険制度（案）大綱について答申 ○ 介護保険制度創設に関する与党合意 | ○ 高齢者介護保険対応検討専門部会開催 |
| | 8月 | | <ul style="list-style-type: none"> ○ 高齢化社会対策本部幹事会開催 ○ 高齢化社会対策本部会議開催 |
| | 9月 | <ul style="list-style-type: none"> ○ 介護保険法要綱（案）修正事項に関する与党合意（市町村に対する財政面、事務面の支援等の強化） ※全国市長会、全国町村会において了承 | ○ 高齢者介護保険対応検討専門部会プロジェクトチーム会議開催 |
| | 10月 | | ○ 高齢化社会対策本部幹事会開催 |
| | 11月 | ○ 第139回臨時国会に介護保険制度関連三法案を提出 | |
| | 12月 | ○ 第139回臨時国会閉会 介護保険制度関連三法案は継続審議 | |
| 平成9年 | 1月 | | <ul style="list-style-type: none"> ○ 高齢化社会対策本部幹事会開催 ○ 高齢化社会対策本部会議開催 |
| | 4月 | | ○ 健康福祉局高齢部高齢企画課に介護保険係（係長1、係員2）を設置 |
| | 5月 | ○ 第140回臨時国会衆議院本会議で介護保険関連三法案を修正可決、参議院に送付 | |
| | 6月 | ○ 第140回臨時国会閉会 介護保険制度関連三法案は継続審議 | |
| | 7月 | | <ul style="list-style-type: none"> ○ 高齢者介護保険対応検討専門部会開催 ○ 関係団体、市民団体、市民等への出前説明会開始 |
| | 8月 | | <ul style="list-style-type: none"> ○ 高齢化社会対策本部幹事会開催 ○ 高齢者介護保険対応検討専門部会プロジェクトチーム会議開催 ○ 平成9年度要介護認定モデル事業実施（宮城野区：対象者100人） |
| 平成9年 | 9月 | | ○ 高齢化社会対策本部会議開催 |
| | 10月 | | ○ 高齢企画課介護保険係 係員1名増員 |
| 平成9年 | 12月 | <ul style="list-style-type: none"> ○ 第141回臨時国会参議院本会議で介護保険関連三法案を再修正可決し、衆議院に回付（3日） ○ 衆議院本会議で介護保険制度関連三法案可決成立（9日） ○ 介護保険制度関連三法公布（17日） ○ 厚生省 介護保険制度実施推進本部（高齢者介護対策本部を名称変更）、介護保険制度施行準備室（介護保険制度準備室を名称変更）を設置 | |

| 年 月 | 介護保険制度のあゆみ | 仙台市の取り組み | |
|-------|------------|--|---|
| 平成10年 | 1月 | ○ 医療保険福祉審議会老人保健福祉部会が政省令（案）等の審議開始 | ○ 高齢化社会対策本部幹事会開催 ○ 高齢化社会対策本部会議開催 ○ 高齢者介護保険対応検討専門部会開催 |
| | 2月 | | ○ 「仙台市基本計画 仙台21プラン」策定 ○ 高齢者介護保険対応検討専門部会プロジェクトチーム会議開催 |
| | 4月 | ○ 医療保険福祉審議会介護給付費部会が介護報酬設定等の審議開始 | ○ 健康福祉局保険高齢部介護保険準備室（室長1，主査2，係員7，保健婦1）を設置 |
| | 8月 | | ○ 平成10年第1回介護支援制度等調査特別委員会 ○ 仙台市介護保険事業計画策定委員会設置（第1回会議） 事業計画策定のための実態調査実施 ○ ・ 高齢者一般調査 ・ 要援護高齢者需要調査 |
| | 9月 | ○ 第1回介護支援専門員実務研修受講試験実施（9月20日・27日，10月4日・11日） 厚生省 医療保険福祉審議会介護給付費部会に「介護報酬の主な論点と基本的な考え方（案）中間とりまとめ」を提出 | ○ 平成10年度要介護認定モデル事業実施（全区：対象者341人） ○ 第2回介護保険事業計画策定委員会 |
| | 10月 | | ○ 介護保険準備室（係員2）増員 |
| | 11月 | | ○ 平成10年第2回介護支援制度等調査特別委員会 ○ 「高齢社会を考えるつどい」（各区，各総合支所の7か所） ○ 第3回介護保険事業計画策定委員会 |
| | 12月 | ○ 介護保険法施行令，介護保険の国庫負担金の算定等に関する政令公布 | |
| 平成11年 | 1月 | | ○ 平成10年第3回介護支援制度等調査特別委員会 ○ 第4回介護保険事業計画策定委員会 |
| | 3月 | ○ 介護保険法施行規則，指定居宅サービス等の事業の人員，設備及び運営に関する基準，介護保険の医療保険者の納付金の算定等に関する省令等を公布 | ○ 第5回介護保険事業計画策定委員会 ○ 介護関連サービスの提供に関する意向調査実施 |
| | 4月 | | ○ 介護保険準備室（主幹1）増員 各区保健福祉センター高齢保健福祉課介護保険係（係長5，係員33）を設置，宮城総合支所保健福祉課福祉係（係員1）増員 （財）仙台市在宅福祉サービス公社訪問調査係に職員（保健婦7）を派遣 訪問調査員は41名体制 |
| | 5月 | | ○ 第6回介護保険事業計画策定委員会 |
| | 6月 | | ○ 第7回介護保険事業計画策定委員会 ○ 介護保険制度・介護保険事業計画市民説明会（市民センター50か所） |

| 年 月 | 介護保険制度のあゆみ | 仙台市の取り組み |
|-------|------------|---|
| 平成11年 | 7月 | ○ 第2回介護支援専門員実務研修受講試験実施 ○ 平成11年第1回介護支援制度等調査特別委員会 ○ 第8回介護保険事業計画策定委員会 |
| | 8月 | ○ 平成11年第2回介護支援制度等調査特別委員会 ○ 第9回介護保険事業計画策定委員会 ○ 第10回介護保険事業計画策定委員会 |
| | 9月 | ○ 準備要介護認定の申請受付開始 ○ 介護保険事業計画（中間報告公表） |
| | 10月 | ○ 介護保険制度に関する与党三党申し入れ ○ 介護保険制度の円滑な実施のための特別対策の決定 ○ 平成11年第3回介護支援制度等調査特別委員会 |
| | 11月 | ○ 介護保険法の円滑な実施のための特別対策の公表 ○ 平成11年第4回介護支援制度等調査特別委員会 ○ 第11回介護保険事業計画策定委員会 |
| | 12月 | ○ 今後5か年間の高齢者保健福祉施策の方向～ゴールドプラン21～の策定 ○ 介護支援制度等調査特別委員会中間報告 |
| 平成12年 | 1月 | ○ 平成11年第5回介護支援制度等調査特別委員会 ○ 第12回介護保険事業計画策定委員会 |
| | 2月 | ○ 介護報酬単価告示 ○ 第13回介護保険事業計画策定委員会 ○ 仙台市介護保険事業計画策定 ○ 仙台市基準該当サービス及び基準該当居宅介護支援に関する規則施行 |
| | 4月 | 介護保険法施行 ○ ※特別対策により、平成12年9月まで第1号被保険者の保険料を徴収せず ○ 短期入所サービスの振替利用制度の実施 ○ 仙台市介護保険条例施行 ○ 仙台市介護保険条例施行規則施行 ○ 高齢化社会対策本部を高齡社会対策推進本部に名称変更 組織変更・減員（主幹1） ・健康福祉局保険高齢部介護保険課（課長1、主幹1係長1、係員9、保健1）を設置（介護保険準備室を廃止） ・各区介護保険係（係員11）増員 ・宮城総合支所保健福祉課福祉係（係員1）増員 ○ 平成11年第6回介護支援制度等調査特別委員会 |
| | 5月 | ケアマネジャー支援センター設置（～平成18年3月） ○ 「介護保険制度施行に伴うサービス利用の傾向調べ」実施 ○ 「介護保険制度の課題把握のためのアンケート」実施 |
| | 6月 | ○ 介護支援制度等調査特別委員会報告 |
| | 9月 | ○ 仙台市介護保険運営委員会設置 ○ 「居宅介護支援事業所等業務実施状況調査」実施 ○ 「介護サービス利用者意識調査」実施 |

| 年 月 | 介護保険制度のあゆみ | 仙台市の取り組み |
|---|--|--|
| 平成12年 | 10月 ○ 第1号被保険者の保険料徴収開始 ※特別対策により、平成13年9月まで第1号被保険者の保険料を1/2に軽減 | ○ 社会福祉法人等による生計困難者に対する介護保険サービスに係る利用者負担額減免措置事業（社福減免）の実施 |
| | 11月 | ○ 介護保険運営委員会（第1回会議） |
| | 12月 ○ 福祉用具貸与、住宅改修の保険給付の範囲拡大 | ○ 「介護保険サービス利用に関する調査」実施 ○ 介護保険運営委員会（第1回勉強会） |
| 平成13年 | 1月 ○ 短期入所サービス振替利用制度変更（月ごとの振替上限日数14日を撤廃） 介護保険施設入所者標準負担額及び特定標準負担額の改定（1日につき760円から780円に） 省庁再編（厚生省と労働省を再編し厚生労働省が発足、老健局は5課1室体制となる） | 平成9年度～平成12年度の関係団体、市民団体、市民等への出前説明会（実績）回数578回 参加者 延べ29,358人 ○ 予防・生活支援事業の追加実施（住宅改修理由書作成、短期入所サービス振替利用手続きに対し、補助金（2,000円/件）を交付） |
| | 2月 | ○ 介護サービス試行評価事業の実施（2月～3月） ○ 介護保険運営委員会（第2回会議） |
| | 3月 | ○ 介護保険運営委員会（第3回会議） ○ 介護保険事業者リスト作成・配付 |
| | 4月 | ○ 介護保険課（係員1）増員 （財）仙台市在宅福祉サービス公社を廃止し、（財）仙台市健康福祉事業団在宅福祉部訪問調査センターに保健婦6を派遣 ※訪問調査員は49名体制（保健婦6名を含む。） ○ 介護保険運営委員会（第4回会議） |
| | 7月 | ○ 介護保険運営委員会（第5回会議） |
| | 8月 | ○ 介護保険運営委員会（第2回勉強会） |
| | 10月 ○ 第1号被保険者保険料の本来額徴収開始 ○ 介護保険制度の検証・見直のため社会保障審議会に介護給付費分科会を設置 | ○ 第1号被保険者保険料の生活困窮者に対する減免制度開始 |
| | 11月 | ○ 介護保険運営委員会（第6回会議） |
| | 12月 | ○ 仙台市介護保険事業計画及び高齢者保健福祉計画策定のための実態調査 |
| | 平成14年 | 1月 ○ 訪問通所サービスと短期入所サービスの利用限度額の一本化 |
| 3月 | | ○ 介護保険運営委員会（第7回会議） |
| 5月 | | ○ 介護保険運営委員会（第8回会議） |
| 6月 | | ○ 介護保険運営委員会（第9回会議） |
| 7月 | | ○ 介護保険運営委員会（第10回会議） |
| 8月 ○ 事業者評価方法の検討のため介護サービス選択のための評価の在り方に関する検討会設置 | | ○ 高齢社会対策推進本部会議 |

| 年 月 | 介護保険制度のあゆみ | 仙台市の取り組み | |
|-------|------------|--|------------------------------------|
| 平成14年 | 9月 | ○ 介護保険運営委員会（第11回会議） | |
| | 10月 | ○ 第5回介護支援専門員実務研修受講試験実施 ○ 仙台市介護保険事業計画中間報告公表・市民意見の聴取 ○ 市民説明会開催 ●市民説明会 各区・各総合支所単位に1回ずつ、計7回開催し、来場者は467人。 ●市民意見 212人から280件の意見を中間報告書綴込みはがき等によりいただきました。 | |
| | 11月 | ○ 介護保険運営委員会（第12回会議） | |
| | 12月 | ○ 介護保険運営委員会（第13回会議） | |
| 平成15年 | 1月 | ○ 介護保険運営委員会（第14回会議） | |
| | 3月 | ○ 介護報酬単価改訂公表 ○ ゴールドプラン21以後の高齢者介護についての検討機関として高齢者介護研究会設置 | |
| | 4月 | ○ 介護保険法改正 ○ 高齢低所得者の利用負担軽減措置の利用者負担率を6%へ引き上げ | ○ 仙台市介護保険条例改正 ○ 介護保険審議会公募委員募集 |
| | 5月 | ○ 法施行後5年を目処とした全般的な法見直のため社会保障審議会に介護保険部会設置 | |
| | 6月 | ○ 高齢者介護研究会検討結果を「2015年の高齢者介護」として報告 | |
| | 7月 | | ○ 介護保険審議会（第2期計画期間第1回会議） |
| | 8月 | | ○ 介護保険審議会（第2期計画期間第2回会議） |
| | 10月 | ○ 第6回介護支援専門員実務研修受講試験実施 | |
| 12月 | | ○ 介護保険審議会（第2期計画期間第3回会議） | |
| 平成16年 | 1月 | ○ 介護制度改革について福祉、医療、年金など制度横断的な関連施策の総合的な調整を行うため、厚生労働事務次官を本部長とする「介護制度改革本部」を設置 | ○ 介護保険審議会（第2期計画期間第4回会議） |
| | 4月 | | ○ 介護保険審議会（第2期計画期間第5回会議） |
| | 6月 | | ○ 仙台市介護保険事業計画及び高齢者保健福祉計画策定のための実態調査 |
| | 7月 | ○ 社会保障審議会・介護保険部会「介護保険制度見直しに関する意見」とりまとめ | |
| | 9月 | ○ 介護制度改革広報センターの設置 | |
| | 10月 | | ○ 介護保険審議会（第2期計画期間第6回会議） |

| 年 月 | 介護保険制度のあゆみ | 仙台市の取り組み | |
|-------|------------|---|--|
| 平成17年 | 12月 | ○ 社会保障審議会・介護保険部会「「被保険者・受給者の範囲」の拡大に関する意見」とりまとめ | |
| | 1月 | | ○ 介護保険審議会（第2期計画期間第7回会議） |
| | 2月 | ○ 介護保険法改正案を国会提出 | |
| | 3月 | ○ 高齢低所得者の利用負担軽減措置終了 | ○ 介護保険審議会（第2期計画期間第8回会議） |
| | 5月 | | ○ 介護保険審議会（第2期計画期間第9回会議） |
| | 6月 | ○ 介護保険法改正法が可決成立(29日公布) | ○ 介護保険課に嘱託徴収員2名配置 ○ 介護保険審議会（第2期計画期間第10回会議） |
| | 7月 | | ○ 介護保険審議会（第2期計画期間第11回会議） ※社会福祉審議会老人福祉専門分科会と合同開催 |
| | 8月 | | ○ 介護保険審議会（第2期計画期間第12回会議） |
| | 10月 | 改正介護保険法一部施行 ○ ・施設給付の見直し（食費・居住費を自己負担に） | 社会福祉法人等による生計困難者に対する ○ 介護保険サービスに係る利用者負担額軽減措置事業の制度改正 ユニット型個室に係る社会福祉法人等による生計困難者に対する利用者負担額軽減制度特例措置開始(平成18年3月まで) ○ 介護保険審議会（第2期計画期間第13回会議） ※社会福祉審議会老人福祉専門分科会と合同開催 |
| | 11月 | | ○ 介護保険審議会（第2期計画期間第14回会議） ※社会福祉審議会老人福祉専門分科会と合同開催 |
| | 12月 | | ○ 仙台市高齢者保健福祉計画（介護保険事業計画）中間報告公表・市民意見の聴取 ○ 市民説明会開催 ●市民説明会 本庁舎8階ホールで開催し、来場者は約150人。 ●市民意見 214人から404件の意見を中間報告書綴込みはがき等によりいただきました。 |
| 平成18年 | 1月 | | ○ 介護保険審議会（第2期計画期間第15回会議） ※社会福祉審議会老人福祉専門分科会と合同開催 |
| | 2月 | | ○ 介護保険審議会（第2期計画期間第16回会議） ※社会福祉審議会老人福祉専門分科会と合同開催 ○ 介護保険審議会答申「仙台市介護保険事業計画のあり方について」 |
| | 3月 | ○ 厚生労働省老健局長，社会・援護局長，障害保健福祉部長の私的検討会「介護保険制度の被保険者・受給者範囲に関する有識者会議」第1回会議開催 | ○ 介護保険審議会（第2期計画期間第17回会議） |

| 年 月 | 介護保険制度のあゆみ | 仙台市の取り組み |
|-------|------------|---|
| 平成18年 | 4月 | <ul style="list-style-type: none"> ○ 改正介護保険法施行 ・新予防給付, 地域支援事業開始 ○ 組織変更 ・介護保険課に指導係(係長1, 係員5)を設置 ○ 仙台市介護保険条例改正 ○ 地域包括支援センター41か所開設 ○ 障害者ホームヘルプサービス利用者に対する支援措置事業の制度改正 ○ 社会福祉法人等による生計困難者に対する介護保険サービスに係る利用者負担額軽減措置事業の制度改正 |
| | 5月 | ○ 介護保険審議会公募委員募集 |
| | 7月 | ○ 介護保険審議会(第3期計画期間第1回会議) |
| | 8月 | ○ 介護保険審議会(第3期計画期間第2回会議) |
| | 12月 | ○ 介護保険審議会(第3期計画期間第3回会議) |
| 平成19年 | 2月 | <ul style="list-style-type: none"> ○ せんだい訪問調査センター事務所移転 キムラオフィスビル3F→交通局庁舎4F ○ 介護保険審議会に地域包括支援センター運営委員会を設置 |
| | 3月 | <ul style="list-style-type: none"> ○ 「介護保険料のあり方に関する検討会」第1回会議開催 ○ 介護保険審議会(第3期計画期間第4回会議) |
| | 7月 | ○ 介護保険審議会(第3期計画期間第5回会議) |
| | 8月 | ○ 「社会福祉事業に従事するも者の確保を図るための措置に関する基本的な指針」改正 |
| | 10月 | ○ 仙台市介護保険事業計画及び高齢者保健福祉計画策定のための実態調査 |
| 平成20年 | 1月 | ○ 介護保険審議会(第3期計画期間第6回会議) |
| | 3月 | <ul style="list-style-type: none"> ○ 改正介護保険法施行令等施行 税制改正の影響に伴う介護保険料の激変緩和措置を規定, 高額医療・高額介護合算制度の創設 ○ 介護保険審議会(第3期計画期間第7回会議) ○ 仙台市介護保険条例改正 ○ 税制改正の影響に伴う介護保険料の激変緩和措置を実施 |
| | 4月 | <ul style="list-style-type: none"> ○ 「介護労働者の確保・定着等に関する研究会」第1回会議開催 ○ 介護保険課嘱託徴収員を2名増員 |
| | 5月 | ○ 「介護従事者等の人材確保のための介護従事者等の処遇改善に関する法律」施行 |
| | 6月 | ○ 介護保険審議会(第3期計画期間第8回会議) ※社会福祉審議会老人福祉専門分科会と合同開催 |
| | 7月 | ○ 「介護の日」(11月11日)を設定 |
| | 8月 | <ul style="list-style-type: none"> ○ 介護保険審議会(第3期計画期間第9回会議) ※社会福祉審議会老人福祉専門分科会と合同開催 ○ 介護保険審議会(第3期計画期間第10回会議) ※社会福祉審議会老人福祉専門分科会と合同開催 |
| | 10月 | ○ 介護保険審議会(第3期計画期間第11回会議) ※社会福祉審議会老人福祉専門分科会と合同開催 |

| 年 月 | 介護保険制度のあゆみ | 仙台市の取り組み | |
|-------|---|--|--|
| 平成20年 | 11月 ○ 「安心と希望の介護ビジョン」策定 | ○ 介護保険審議会（第3期計画期間第12回会議）※社会福祉審議会老人福祉専門分科会と合同開催 | |
| | 12月 | ○ 仙台市高齢者保健福祉計画（介護保険事業計画）中間報告公表・市民意見の募集 ○ 市民説明会開催 ● 市民説明会 各区役所単位に1回ずつ計5回開催し、来場者は82人。 ● 市民意見 272人から733件の意見を中間報告書綴込みはがき等によりいただきました。（市政モニターへのアンケート含む） | |
| 平成21年 | 1月 | ○ 介護保険審議会（第3期計画期間第13回会議）※社会福祉審議会老人福祉専門分科会と合同開催 | |
| | 2月 ○ 「特別養護老人ホームにおける看護職員と介護職員の連携によるケアの在り方に関する検討会」第1回会議開催 | ○ 介護保険審議会（第3期計画期間第14回会議）※社会福祉審議会老人福祉専門分科会と合同開催 ○ 介護保険審議会答申「仙台市介護保険事業計画のあり方について」 | |
| | 3月 | ○ 仙台市介護保険事業臨時基金条例制定 ○ 仙台市介護保険条例改正 ○ 介護報酬改定に係る事業者説明会開催 ○ 税制改正の影響に伴う介護保険料の激変緩和措置の終了 | |
| | 4月 | ○ 改正介護保険法施行令等施行介護報酬改定等の実施 ○ 要介護認定方法の見直しの実施（経過措置含む） ○ 「要介護認定の見直しに係る検証・検討会」第1回会議開催 ○ 「社会保障審議会介護給付費分科会調査実施委員会」第1回会議開催 | ○ 地域包括支援センターを41か所から44か所に増設 |
| | 5月 | 改正介護保険法等施行 ○ 介護サービス事業者に対する業務管理体制の整備の義務付け | ○ 介護保険審議会公募委員募集 |
| | 6月 | | ○ 介護予防普及啓発事業「SKY大作戦（Sendai Kaigo Yobou）」を展開 |
| | 7月 | 厚生労働省老健局の組織等の見直し ○ 課名変更ほか（介護保険課→介護保険計画課、計画課→高齢者支援課） | ○ 介護保険審議会（第4期計画期間第1回会議） |
| | 9月 | ○ 要介護認定方法の見直しに伴う経過措置の廃止 | |
| | 10月 | ○ 平成21年度介護従事者処遇状況等調査の実施 ○ 要介護認定方法の再見直しの実施 | ○ 介護施設等サービス向上支援事業（ふるさと雇用再生特別基金事業活用）の実施 ○ 介護職員処遇改善等臨時特例基金条例制定（宮城県） |
| | 11月 | ○ 「全国地域包括ケア推進会議」第1回会議開催 | |

| 年 月 | 介護保険制度のあゆみ | 仙台市の取り組み |
|--|--|---|
| 平成21年 | 12月 ○ 「介護職員のキャリアパスに関する懇談会」開催 | |
| 平成22年 | 2月 ○ 介護保険制度に関する国民の皆さまからのご意見募集（2月24日～3月31日） | |
| | 3月 ○ 「今後の介護人材養成の在り方に関する検討会」第1回会議開催 ○ 「地域包括ケア研究会報告書」公表 | ○ 介護保険審議会（第4期計画期間第2回会議） |
| | 6月 ○ 「地域包括支援センター全国担当者会議」開催 ○ 「24時間地域巡回型訪問サービスのあり方検討会」第1回会議開催 ○ 「日常生活圏域ニーズ調査モデル事業全国担当者等会議」開催 | ○ 介護予防推進委員会（第1回会議） |
| | 7月 ○ 平成22年度介護従事者処遇状況等調査の実施 ○ 「介護職員等によるたんの吸引等の実施のための制度の在り方に関する検討会」第1回会議開催 | ○ 介護予防推進委員会（第2回会議） |
| | 8月 | ○ 介護保険審議会（第4期計画期間第3回会議） |
| | 9月 ○ 介護保険施設のユニット型個室の床面積を緩和（13.2㎡→10.65㎡） | ○ 介護予防推進委員会（第3回会議） |
| | 10月 ○ 参酌標準の廃止（要介護2～5の認定者数に占める施設・居住系サービスの利用者数の割合を平成26年度に37%以下） ○ 「第5期介護保険事業（支援）計画の策定準備及び地域支援事業の見直しに係る会議」開催 | |
| | 11月 | ○ 「特別養護老人ホームにおける看護職員と介護職員によるケア連携協働のため研修」開催（仙台市老人福祉施設協議会主催） ○ 仙台市介護保険事業計画及び高齢者保健福祉計画策定のための実態調査 |
| | 12月 | ○ 介護予防推進委員会（第4回会議） |
| | 平成23年 | 1月 |
| 2月 | | ○ 介護予防推進委員会（第5回会議） |
| 3月 ○ 東日本大震災により被災した要介護者等への対応についての通知 ・ 保険料及び利用者負担の減免 ・ 介護保険施設等の食費・居住費の減免 ・ 介護保険施設等の定員超過の利用 等々 | | ○ 東日本大震災により被災した要介護者等への対応の実施 ・ 保険料（～H24.9）及び利用者負担の減免 ・ 介護保険施設等の食費・居住費の減免（～H24.2） ・ 介護保険施設等の定員超過の利用 等々 ○ 仙台市介護予防推進プラン策定 |
| 4月 | | ○ 社会福祉法人等による生計困難者に対する介護保険サービスに係る利用者負担額軽減措置事業の拡大 |
| 6月 | | ○ 介護保険審議会（第4期計画期間第5回会議） |

| 年 月 | 介護保険制度のあゆみ | 仙台市の取り組み | |
|-------|------------|--|--|
| 平成23年 | 8月 | <ul style="list-style-type: none"> ○ 「介護保険サービスに関する関係団体懇談会」第1回会議開催 | <ul style="list-style-type: none"> ○ 被災施設・事業所のグループホーム型福祉仮設住宅等への移転・避難 ○ 介護保険審議会（第4期計画期間第6回会議）※社会福祉審議会老人福祉専門分科会と合同開催 |
| | 9月 | | <ul style="list-style-type: none"> ○ 介護保険審議会（第4期計画期間第7回会議）※社会福祉審議会老人福祉専門分科会と合同開催 |
| | 10月 | <ul style="list-style-type: none"> ○ 改正高齢者の居住の安定確保に関する法律施行 | <ul style="list-style-type: none"> ○ 介護保険審議会（第4期計画期間第8回会議）※社会福祉審議会老人福祉専門分科会と合同開催 |
| | 11月 | | <ul style="list-style-type: none"> ○ 介護保険審議会（第4期計画期間第9回会議）※社会福祉審議会老人福祉専門分科会と合同開催 ○ 介護保険審議会（第4期計画期間第10回会議）※社会福祉審議会老人福祉専門分科会と合同開催 |
| | 12月 | | <ul style="list-style-type: none"> ○ 仙台市高齢者保健福祉計画・介護保険事業計画 中間報告公表・市民意見の募集 ○ 市民説明会開催 <div style="border: 1px solid black; border-radius: 15px; padding: 10px; margin-top: 10px;"> <ul style="list-style-type: none"> ● 市民説明会 各区役所単位に1回ずつ計5回開催し、来場者は30人。 ● 市民意見 54人から91件の意見を中間報告書綴込みはがき等によりいただきました。 </div> |
| 平成24年 | 2月 | | <ul style="list-style-type: none"> ○ 介護保険審議会（第4期計画期間第11回会議）※社会福祉審議会老人福祉専門分科会と合同開催 ○ 介護保険審議会（第4期計画期間第12回会議） ○ 介護保険審議会答申「仙台市介護保険事業計画のあり方について」 |
| | 3月 | <ul style="list-style-type: none"> ○ 「介護専門員の資質向上と今後のあり方に関する検討会」第1回会議開催 | <ul style="list-style-type: none"> ○ 仙台市介護保険条例改正 ○ 制度改正に係る事業者説明会開催 |
| | 4月 | <ul style="list-style-type: none"> ○ 改正介護保険法施行 都道府県が処理している介護サービス事業者の指定、報告命令、立入検査等について、指定都市及び中核市へ移譲 ○ 介護報酬改定等の実施 ○ 「介護報酬改定検証・研究委員会」第1回会議開催 | <ul style="list-style-type: none"> ○ 組織変更 介護保険課に指導第一係、指導第二係を設置 ○ 地域包括支援センターを44か所から49か所に増設 |
| | 8月 | | <ul style="list-style-type: none"> ○ 介護保険審議会（第5期計画期間第1回会議） |
| | 9月 | | <ul style="list-style-type: none"> ○ 介護保険審議会（第5期計画期間第2回会議） |
| | 10月 | <ul style="list-style-type: none"> ○ 平成24年度介護従事者処遇状況等調査実施 | |
| | 11月 | | <ul style="list-style-type: none"> ○ 介護保険審議会（第5期計画期間第3回会議） |

※ 組織，役職等は当時の名称

このページは空白です。

平成 24 年版
仙 台 市 の 介 護 保 険
(平成 23 年度実績)

平成 24 年 12 月

発行 : 仙台市健康福祉局保険高齢部介護保険課

〒980-8671

仙台市青葉区国分町三丁目 7 番 1 号

電 話 : 022-214-8246

F a x : 022-214-4443

Eメール : fuk005170@city.sendai.jp

ホームページ : http://www.city.sendai.jp/fukushi/korei/kaigo/1194693_1681.html