

自転車の交通事故発生状況

1 自転車の交通事故発生状況（宮城県内）

（令和5年11月末概数）

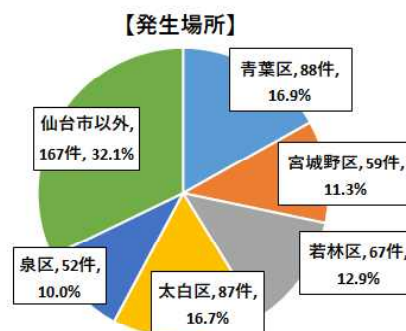
区分	発生件数	死亡事故		負傷者数		
		件数	死者数	重傷	軽傷	計
本年	520	3	3	81	438	519
前年	565	3	3	84	487	571
増減数	-45	0	0	-3	-49	-52
増減率	-8.0	0.0	0.0	-3.6	-10.1	-9.1

2 自転車交通事故の発生状況（仙台市内）

（令和5年11月末概数）

区分	発生件数	死亡事故		負傷者数		
		件数	死者数	重傷	軽傷	計
本年	353	1	1	48	305	353
前年	391	0	0	52	343	395
増減数	-38	1	1	-4	-38	-42
増減率	-9.7	-	-	-7.7	-11.1	-10.6

区毎の内訳



3 自転車事故の発生推移（仙台市内）

【仙台市内】自転車事故の推移

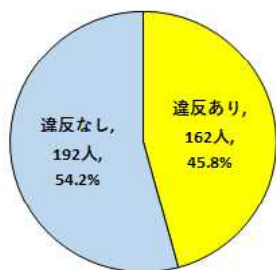


（基礎データ平成25年～令和4年）

4 仙台市内の自転車事故の特徴等（令和5年11月末概数）

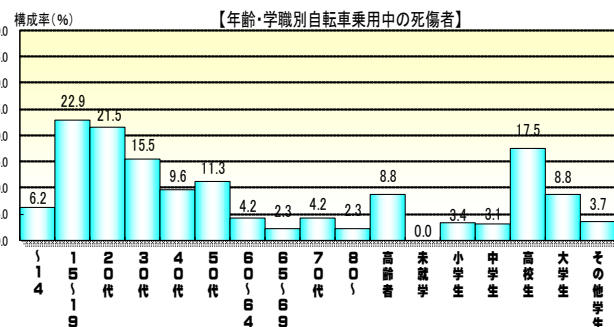
(1) 死傷者の約5割に違反

【仙台市内】自転車死傷者の違反



違反種別	人数
動静不注視	84人
安全不確認	38人
交差点安全	11人
通行区分	7人
前方不注視	4人
一時不停止	1人
他の違反	17人
違反なし	192人
合計	354人

(2) 高校生の事故が多い



(3) ヘルメットの着用率が低い

【自転車乗用中死傷者のヘルメット着用状況】

	死亡	重傷	軽傷	死傷者計
着用	0	3	23	26
非着用	1	45	282	328
うち効果あり	1	13	33	47