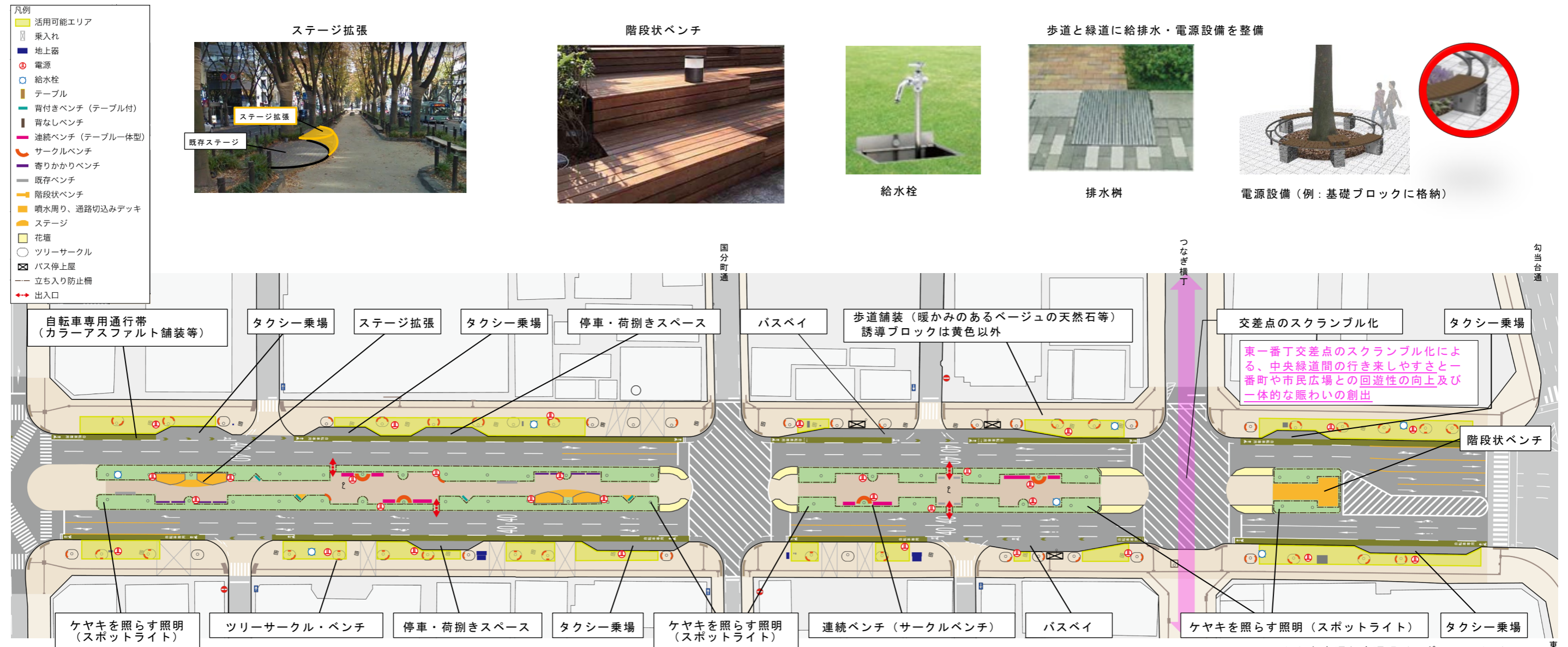
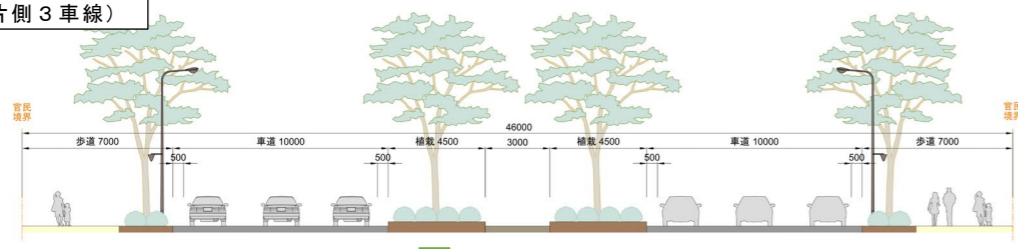


2.3. 再整備計画図

2.3.1. 交流ゾーン（東エリア：晩翠通～東二番丁通り）



現在（片側3車線）



再整備後（片側2車線）

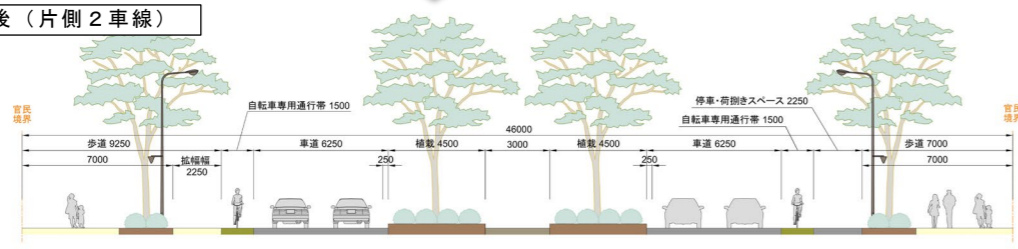



図 道路の断面構成の変更（片側2車線化）

歩道舗装（暖かみのあるページュの天然石等）
誘導ブロックは黄色以外



歩道部の舗装と統一性のあるデザイン
（型押しカラーアスファルト舗装等）



ツリーサークルベンチ等に不規則に照明を設置することで、通りに人が歩きたくくなるような変化・リズムが生まれ、かつ、ひと気が感じられる通りとなり、安心感が向上する。



ツリーサークルベンチ等に照明を設置



2.3.2. 創造ゾーン（西エリア：西公園通～晩翠通）

- 凡例
- 活用可能エリア
 - 乗入れ
 - 地上器
 - 電源
 - 給水栓
 - テーブル
 - 背付きベンチ（テーブル付）
 - 背なしベンチ
 - 連続ベンチ（テーブル一体型）
 - サークルベンチ
 - 寄りかかりベンチ
 - 既存ベンチ
 - 階段状ベンチ
 - 噴水周り、通路切込みデッキ
 - ステージ
 - 花壇
 - ツリーサークル
 - バス停上屋
 - 立ち入り防止柵
 - 出入口

ケヤキを照らす照明（スポットライト）



西公園通

緑道舗装（透水性に配慮）



北材木町通り

2人掛けテーブル付き背付きベンチ（三角コーナー）



4人掛けテーブル



サークルベンチ




連続ベンチ（サークルベンチ）



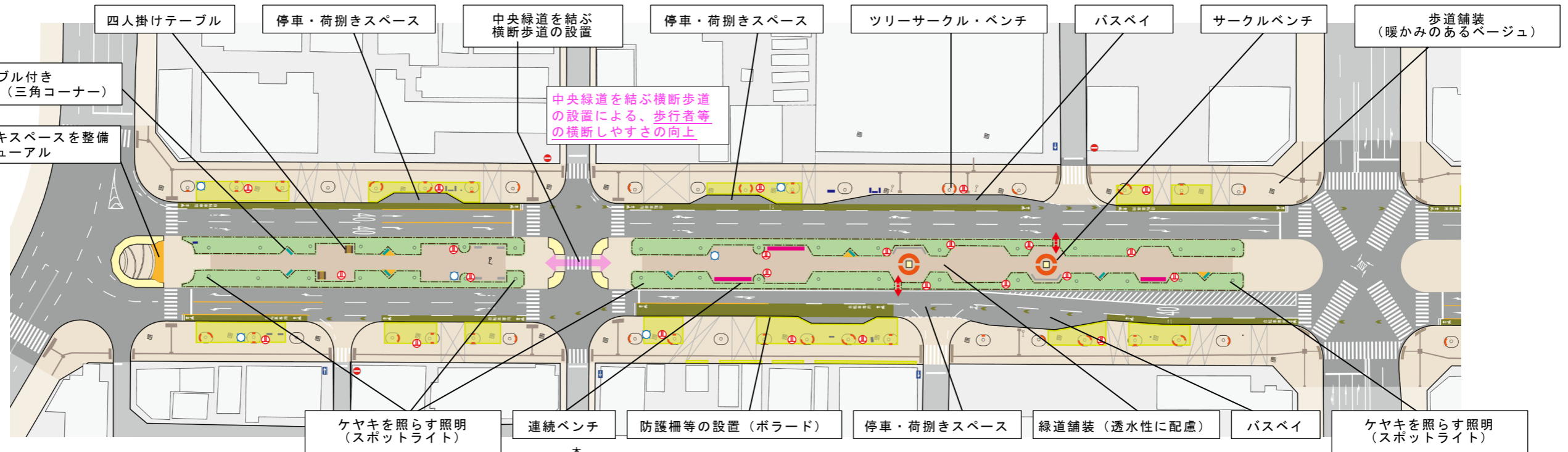
寄り掛かりベンチ



ツリーサークルベンチ

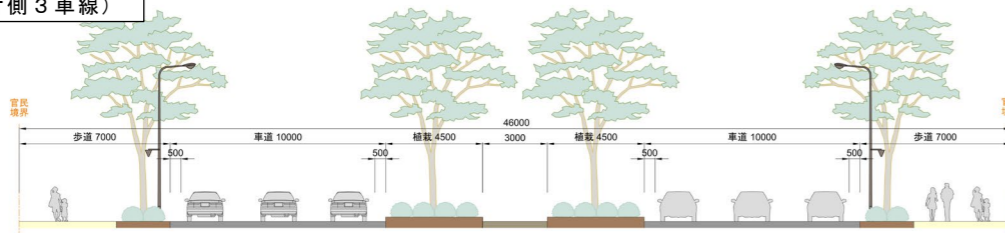


晩翠通



本材木町通り

現在（片側3車線）



再整備後（片側2車線（一部1車線））

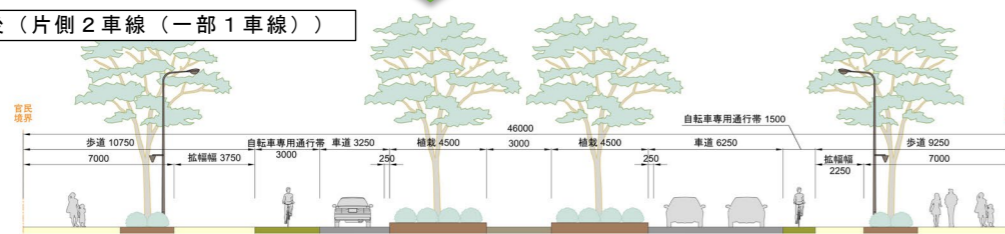
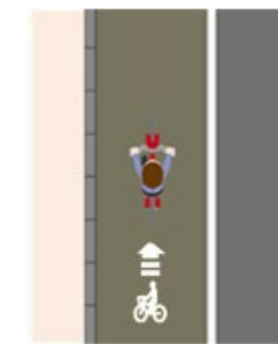


図 道路の断面構成の変更（片側2車線化（一部区間は1車線化））

防護柵等の設置（ボラード）

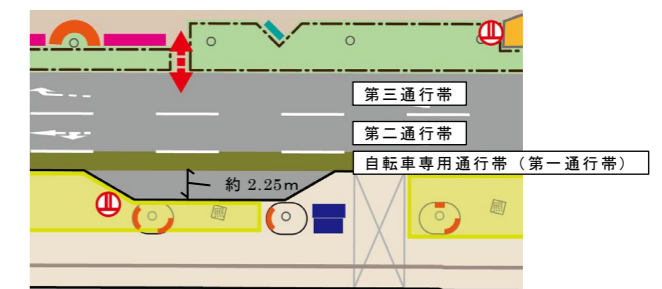


自転車専用通行帯（カラーアスファルト舗装等）



歩道 自転車専用通行 車道

停車・荷捌きスペース



2.4. 再整備のイメージ

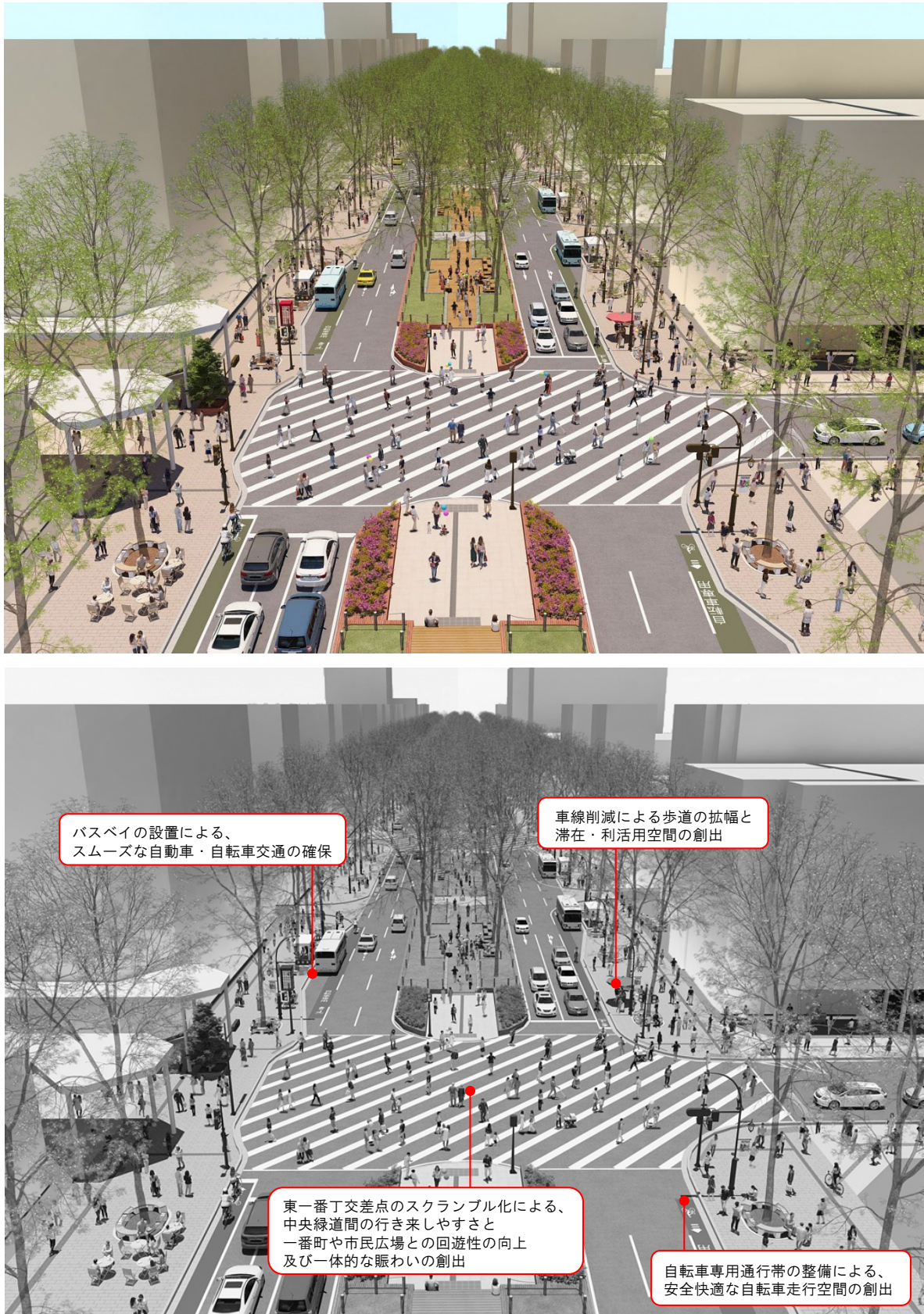


図 再整備後のイメージ図（1）

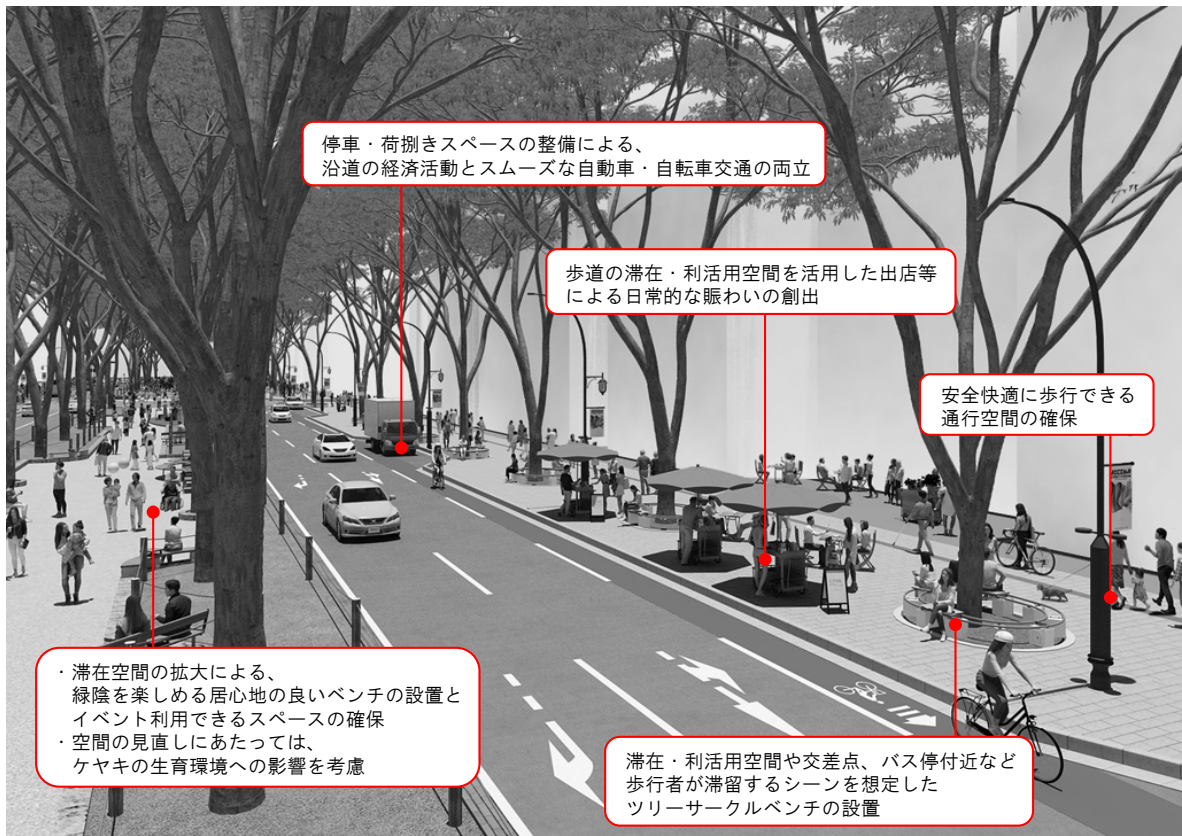


図 再整備後のイメージ図（2）

2.5. 再整備のスケジュール

○定禅寺通再整備と周辺の関連事業のスケジュール（予定）

年度	令和										
	4年	5年	6年	7年	8年	9年	10年	11年	12年	13年	
定禅寺通再整備	★ 方針策定	測量 調査 設計	工事								
市役所本庁舎	実施設計		解体	第Ⅰ期工事			★ 供用開始 (第Ⅰ期)	解体	第Ⅱ期工事		★ 供用開始 (第Ⅱ期)
勾当台公園	基本 計画	基本 設計	実施 設計	にぎわいの広場工事			いこいの広場工事				
表小路・ つなぎ横丁		検討・設計			工事						

※ケヤキの根の調査結果や関連事業との調整等により、スケジュールが変更となる可能性があります。