

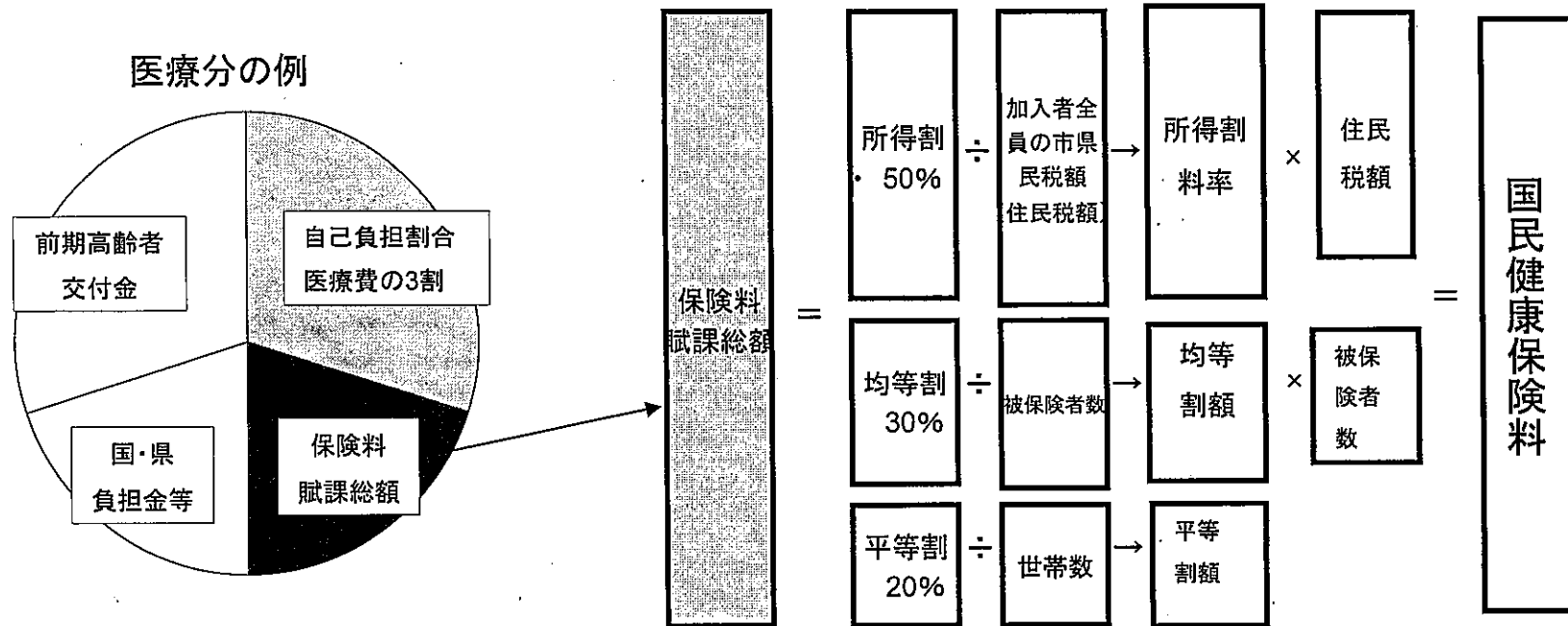
# 国民健康保険料 算定方式の見直し(案)について

健康福祉局保険高齢部保険年金課

平成24年12月5日

# 国民健康保険料の算定のしくみ

- 医療分・支援分・介護分ごとの保険料賦課総額をもとに計算し、それぞれの額を合計した額で年間保険料を算定しています。



医療分 : 加入者の医療費の支払に充てられる保険料

支援分 : 加入者全員で負担をして、後期高齢者医療制度に要する費用に充てる保険料

介護分 : 介護に要する費用に充てる保険料を40歳以上64歳の加入者が負担

# 所得割額の算定方式の統一について

- 国民健康保険法施行令の一部改正に伴い、国民健康保険料の所得割額の算定方式は、原則、平成25年度から「旧ただし書き方式」に統一されることとなります。
- 仙台市の国民健康保険料の所得割の算定方式は、住民税方式(税額を用いた算定)であることから、「旧ただし書き方式」の所得を用いた算定に変更する必要があります。

平成23年12月28日保発1228第5号 厚生労働省保険局長名通知

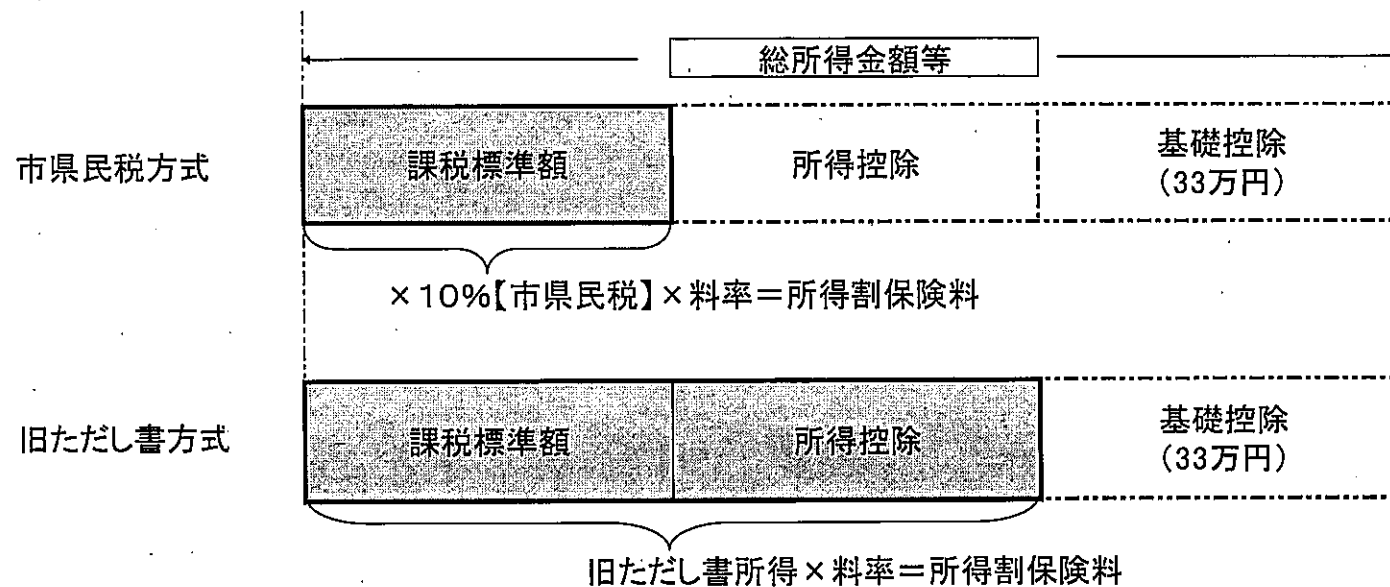
【国民健康保険法施行令等の一部を改正する政令の施行について】

～一部抜粋～

「平成25年度以後の年度分の保険料について、所得控除等の見直しにより社会保険料に影響が生じないようにする観点から、所得割の算定方式を旧ただし書き方式に一本化する（原則として平成25年4月1日から施行すること）」

# 旧ただし書き方式について

総所得金額等から基礎控除33万円を差し引いた所得  
(旧ただし書き所得)に料率を掛け、所得割額を算定する。



# 「旧ただし書き方式」移行の必要性

## (1) 「相互扶助」の理念に叶う

「市県民税方式」が、非課税世帯に所得割額が賦課されないことにより、中間所得者層に負担が偏ることに比べ、「旧ただし書き方式」は、所得に応じて幅広い世帯が負担する方式のため、保険制度の制度趣旨である「相互扶助」の理念に叶うものです。

## (2) 広域化への流れに適合する

後期高齢者医療制度も含め、「旧ただし書き方式」は99%以上の市町村が採用している方式であり、共通の方式を採用することで、将来予定されている国民健康保険制度の広域化への流れに適合するものです。

宮城県内の国民健康保険では、仙台市を除いた全ての市町村で「旧ただし書き方式」を採用しています。

## (3) 保険料が安定する

「市県民税方式」は、前年度と収入が変わらなくても、税制改正による所得控除の変更等により保険料が激変する問題がありましたが、「旧ただし書き方式」は税制改正の影響を受けにくく、所得の大きな変動がない限り、保険料が安定する算定方式です。

# 算定方式の変更に伴う保険料の変化

## (1) 所得控除の恩恵を受けにくかった世帯

単身世帯など、これまで税制上の控除を受けにくかった世帯においては、保険料が下がる傾向にあります。

## (2) 所得控除を多く受けていた世帯

扶養家族が多いなどこれまで多くの所得控除を受けていた世帯においては、保険料が上昇する傾向にあります。

所得控除の例： 社会保険料控除 配偶者控除 扶養控除 障害者控除 寡婦・寡夫控除など

## (3) 非課税世帯

これまで、所得割額が課税されなかった非課税世帯の中で、一定の所得のある世帯においては、所得割額が賦課されるため、保険料が上昇する傾向にあります。

## (4) 保険料限度額に達する世帯

所得がない世帯や算定方式を変更しても保険料限度額に達する世帯などにおいては、保険料は変わりません。

# 算定方式の変更に伴う保険料シミュレーション(緩和措置を実施しない場合)

平成24年度住民税方式の場合		旧ただし書き方式の場合 (緩和措置なし)	
ケース①単身世帯(40歳)			
給与収入	保険料	給与収入	保険料
100万	62,010	100万	64,520
200万	265,700	200万	189,290
300万	420,680	300万	277,210
400万	577,650	400万	370,150
500万	710,720	500万	470,630
600万	770,000	600万	571,110
→			
ケース②2人世帯(夫婦ともに40歳)			
給与収入	保険料	給与収入	保険料
100万	57,240	100万	59,740
200万	215,340	200万	226,250
300万	370,320	300万	314,170
400万	535,140	400万	407,110
500万	683,210	500万	507,590
600万	770,000	600万	608,070
→			
ケース③3人世帯(夫婦ともに40歳・小学生1人)			
給与収入	保険料	給与収入	保険料
100万	71,820	100万	74,320
200万	114,900	200万	226,690
300万	312,140	300万	343,330
400万	476,960	400万	436,270
500万	644,570	500万	536,750
600万	761,600	600万	637,230
→			
ケース④4人世帯(夫婦ともに40歳・小学生2人)			
給与収入	保険料	給与収入	保険料
100万	86,400	100万	88,900
200万	138,230	200万	250,010
300万	255,150	300万	372,490
400万	419,970	400万	465,430
500万	604,520	500万	565,910
600万	732,680	600万	666,390

# 算定方式の変更に伴う緩和措置の実施

【保険料が上昇する世帯への対応】



負担の緩和を目的とした緩和措置の実施

\* 「旧ただし書き所得」を、一定の基準に該当した場合に、その一部を控除して所得割額を算定します。

〔 保険料負担を緩和する観点から、保険者が独自に保険料軽減する場合には、これに要する費用を保険料の賦課総額に含めることができることになりました。 〕



# 最近における他都市の緩和措置の状況

## 【東京都特別区の緩和措置】

(平成23年度)

### (1) 非課税世帯

住民税が非課税の者旧ただし書  
所得金額を75%減額

### (2) 課税標準額の1.5倍

住民税が課税の者で、旧ただし  
書所得金額が課税標準額の1.5倍  
を超える者については、

①課税標準額が100万円以下の場合  
旧ただし書所得金額を超える額の  
50%を減額

②課税標準額が100万円を超える場  
合旧ただし書所得金額を超える額  
の25%を減額

## 【川崎市の緩和措置】

(平成24年度)

### (1) 非課税世帯

住民税非課税世帯は旧ただし書  
き所得の90%を減額

### (2) 課税標準額の2倍

旧ただし書き所得金額が緩和措  
置後の課税標準額の2倍を超える  
者については、超える額の90%を  
減額

(16才未満人数×33万を課税標準  
額から控除

16歳～18歳人数×12万を課税標  
準額から控除)

### (3) その他

障害者控除・寡婦控除対象者に  
ついて控除額の5%を保険料から  
減額

# 非課税の世帯に対する緩和措置

旧ただし書き所得を、一定割合を控除して所得割額を算定しています。

## 【東京都特別区の場合】

給与収入200万円  
(旧ただし書き所得89万円)

適用前

旧ただし書き所得  
89万円

適用後

「旧ただし書き所得」の75%を控除  
66.75万円  
緩和措置後の旧ただし書き所得  
22.25万円

【平成25年度】75%を控除した後の「旧ただし書き所得」を用いて所得割額を算定します。

## 【川崎市の場合】

給与収入200万円  
(旧ただし書き所得89万円)

適用前

旧ただし書き所得  
89万円

適用後

「旧ただし書き所得」の90%を控除  
80.1万円  
緩和措置後の旧ただし書き所得8.9万円

【平成25年度】90%を控除した後の「旧ただし書き所得」を用いて所得割額を算定します。

# 非課税の世帯に対する緩和措置の計算例

【非課税世帯の旧ただし書き所得の計算例】

4人世帯(夫婦とも40歳 小学生 2人)の例

※ ただし、給与所得が税の非課税基準内  
のため、非課税となる

給与所得 < 35万円 × 親族の人数(本人+控除  
対象配偶者+扶養親族) + 21万円

$$\begin{array}{r} \boxed{\text{給与収入}} \\ 200\text{万円} \end{array} - \begin{array}{r} \boxed{\text{給与所得控除}} \\ 78\text{万円} \end{array} = \begin{array}{r} \boxed{\text{給与所得}} \\ 122\text{万円} \end{array}$$

(200万円 × 30% + 18万円)

$$\begin{array}{r} \boxed{\text{給与所得}} \\ 122\text{万円} \end{array} - \begin{array}{r} \boxed{\text{基礎控除}} \\ 33\text{万円} \end{array} \Rightarrow \begin{array}{r} \boxed{\text{旧ただし書き所得}} \\ 89\text{万円} \end{array}$$

【東京都特別区の計算例】

$$\begin{array}{r} \boxed{\text{旧ただし書き所得}} \\ 89\text{万円} \end{array} \times \begin{array}{r} \boxed{\text{減額率}} \\ 75\% \end{array} = \begin{array}{r} \boxed{\text{緩和措置額}} \\ 66.75\text{万円} \end{array}$$

$$\begin{array}{r} \boxed{\text{旧ただし書き所得}} \\ 89\text{万円} \end{array} - \begin{array}{r} \boxed{\text{緩和措置額}} \\ 66.75\text{万円} \end{array} = \begin{array}{r} \boxed{\text{緩和措置後}} \\ \boxed{\text{旧ただし書き所得}} \\ 22.25\text{万円} \end{array}$$

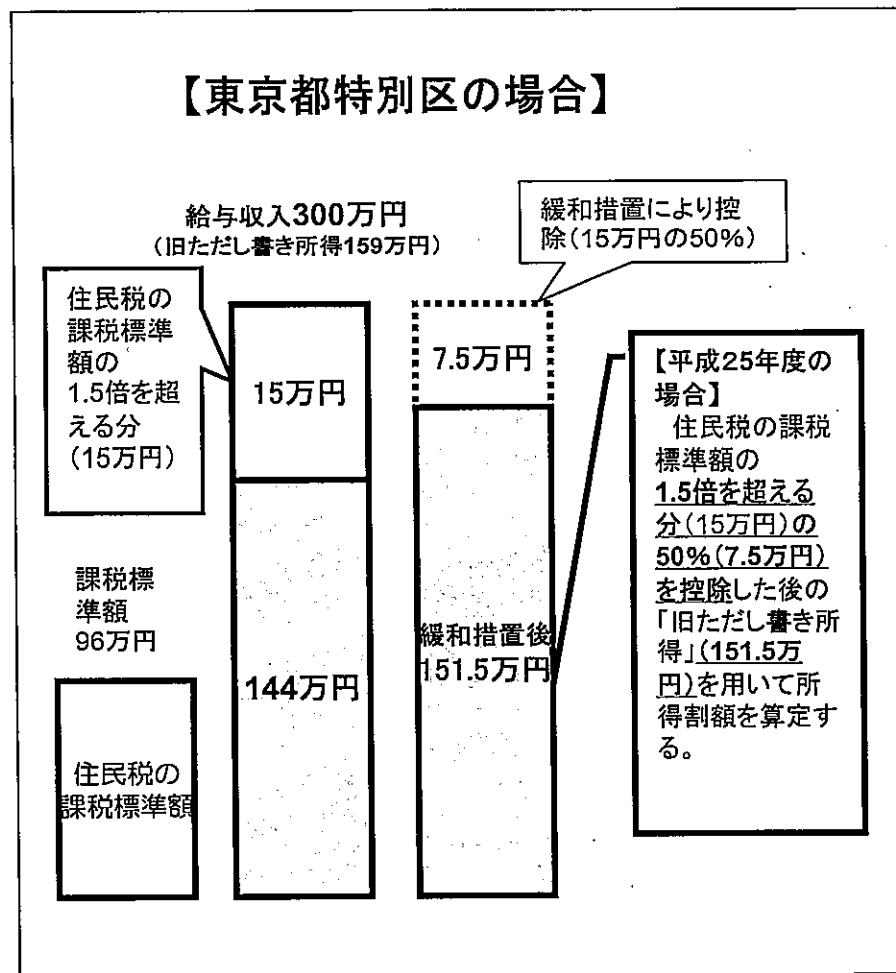
【川崎市の計算例】

$$\begin{array}{r} \boxed{\text{旧ただし書き所得}} \\ 89\text{万円} \end{array} \times \begin{array}{r} \boxed{\text{減額率}} \\ 90\% \end{array} = \begin{array}{r} \boxed{\text{緩和措置額}} \\ 80.1\text{万円} \end{array}$$

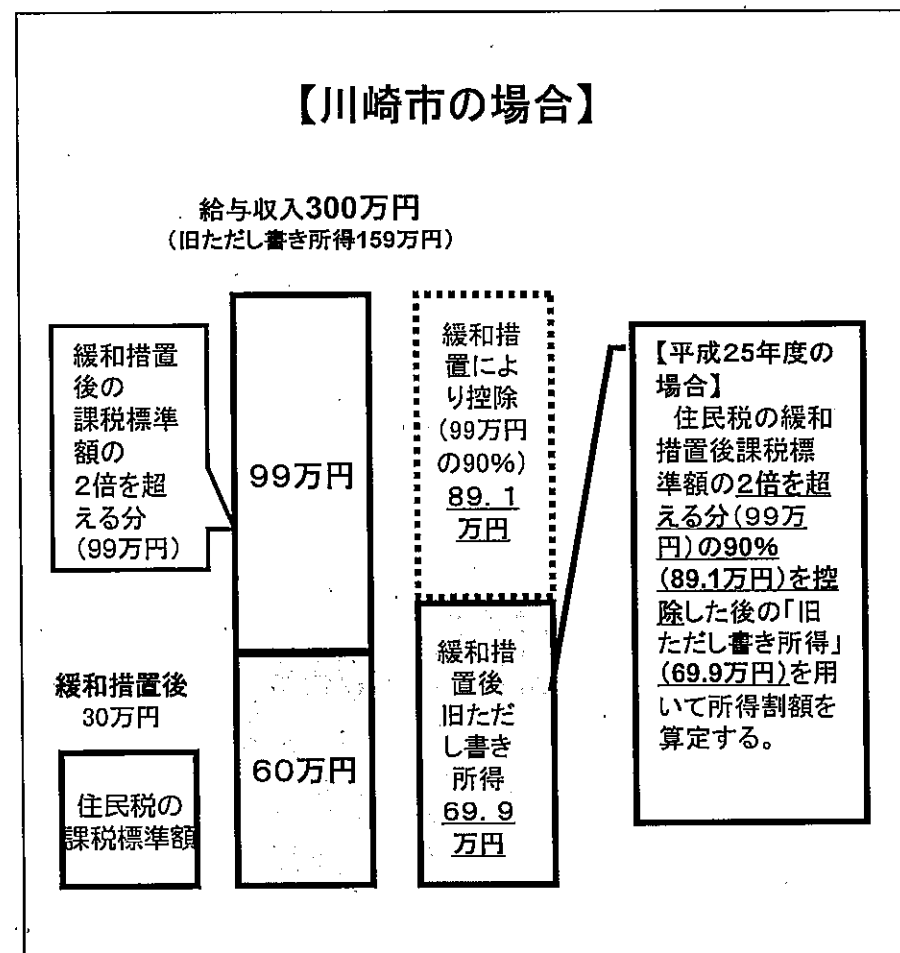
$$\begin{array}{r} \boxed{\text{旧ただし書き所得}} \\ 89\text{万円} \end{array} - \begin{array}{r} \boxed{\text{緩和措置額}} \\ 80.18\text{万円} \end{array} = \begin{array}{r} \boxed{\text{緩和措置後}} \\ \boxed{\text{旧ただし書き所得}} \\ 8.9\text{万円} \end{array}$$

# 旧ただし書き所得が、住民税の課税標準額の一定割合を超えている世帯に対する緩和措置

## 【東京都特別区の場合】

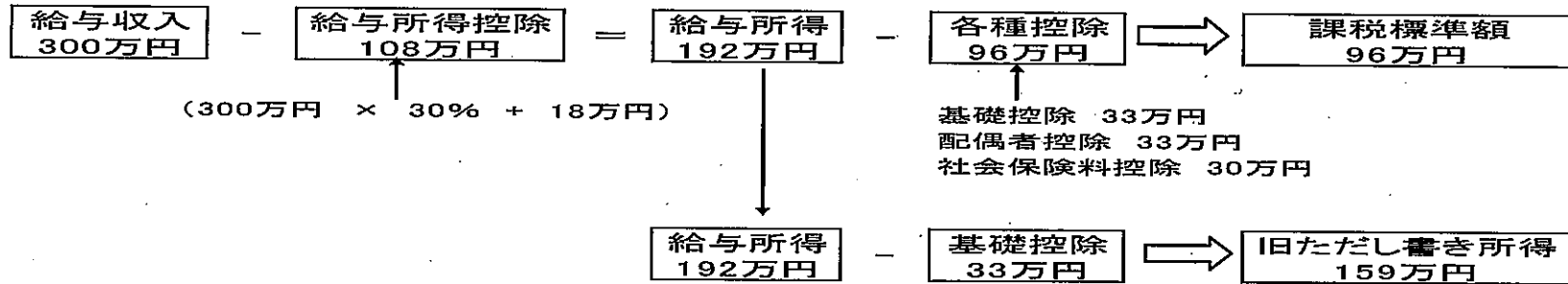


## 【川崎市の場合】

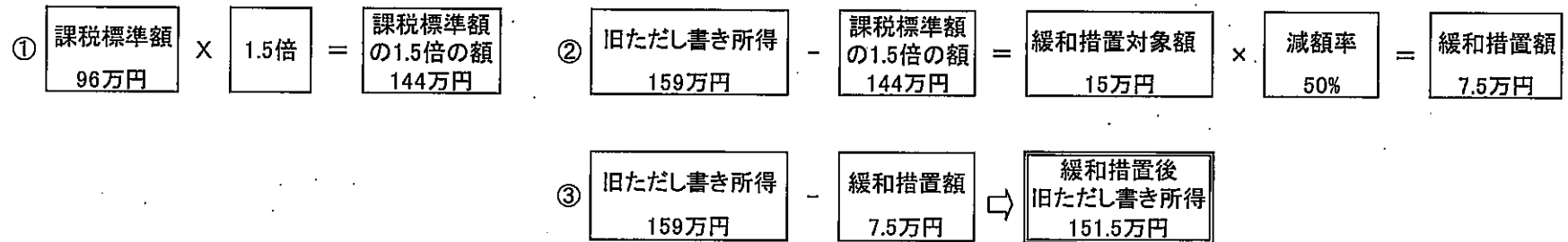


# 旧ただし書き所得が、住民税の課税標準額の一定割合を超えている世帯に対する緩和措置の計算例

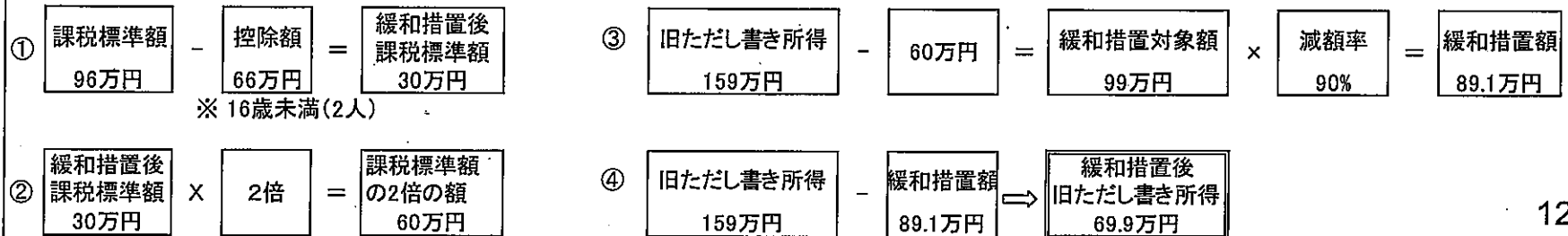
【課税世帯の旧ただし書き所得の計算例】 4人世帯(夫婦とも40歳 小学生 2人)の例



【東京都特別区の計算例】



【川崎市の計算例】



算定方式の変更に伴う保険料シミュレーション(川崎市の緩和措置(75%)を適用した場合)

平成24年度住民税方式の場合		川崎市方式の緩和措置(75%)を適用																													
<b>ケース①単身世帯(40歳)</b> <table border="1"> <thead> <tr><th>給与収入</th><th>保険料</th></tr> </thead> <tbody> <tr><td>100万</td><td>62,010</td></tr> <tr><td>200万</td><td>265,700</td></tr> <tr><td>300万</td><td>420,680</td></tr> <tr><td>400万</td><td>577,650</td></tr> <tr><td>500万</td><td>710,720</td></tr> <tr><td>600万</td><td>770,000</td></tr> </tbody> </table>		給与収入	保険料	100万	62,010	200万	265,700	300万	420,680	400万	577,650	500万	710,720	600万	770,000	→	<table border="1"> <thead> <tr><th>給与収入</th><th>保険料</th></tr> </thead> <tbody> <tr><td>100万</td><td>62,730</td></tr> <tr><td>200万</td><td>207,900</td></tr> <tr><td>300万</td><td>310,450</td></tr> <tr><td>400万</td><td>418,850</td></tr> <tr><td>500万</td><td>536,050</td></tr> <tr><td>600万</td><td>645,400</td></tr> </tbody> </table>	給与収入	保険料	100万	62,730	200万	207,900	300万	310,450	400万	418,850	500万	536,050	600万	645,400
給与収入	保険料																														
100万	62,010																														
200万	265,700																														
300万	420,680																														
400万	577,650																														
500万	710,720																														
600万	770,000																														
給与収入	保険料																														
100万	62,730																														
200万	207,900																														
300万	310,450																														
400万	418,850																														
500万	536,050																														
600万	645,400																														
<b>ケース②2人世帯(夫婦ともに40歳)</b> <table border="1"> <thead> <tr><th>給与収入</th><th>保険料</th></tr> </thead> <tbody> <tr><td>100万</td><td>57,240</td></tr> <tr><td>200万</td><td>215,340</td></tr> <tr><td>300万</td><td>370,320</td></tr> <tr><td>400万</td><td>535,140</td></tr> <tr><td>500万</td><td>683,210</td></tr> <tr><td>600万</td><td>770,000</td></tr> </tbody> </table>		給与収入	保険料	100万	57,240	200万	215,340	300万	370,320	400万	535,140	500万	683,210	600万	770,000	→	<table border="1"> <thead> <tr><th>給与収入</th><th>保険料</th></tr> </thead> <tbody> <tr><td>100万</td><td>57,960</td></tr> <tr><td>200万</td><td>239,360</td></tr> <tr><td>300万</td><td>347,410</td></tr> <tr><td>400万</td><td>455,810</td></tr> <tr><td>500万</td><td>573,010</td></tr> <tr><td>600万</td><td>674,560</td></tr> </tbody> </table>	給与収入	保険料	100万	57,960	200万	239,360	300万	347,410	400万	455,810	500万	573,010	600万	674,560
給与収入	保険料																														
100万	57,240																														
200万	215,340																														
300万	370,320																														
400万	535,140																														
500万	683,210																														
600万	770,000																														
給与収入	保険料																														
100万	57,960																														
200万	239,360																														
300万	347,410																														
400万	455,810																														
500万	573,010																														
600万	674,560																														
<b>ケース③3人世帯(夫婦ともに40歳・小学生1人)</b> <table border="1"> <thead> <tr><th>給与収入</th><th>保険料</th></tr> </thead> <tbody> <tr><td>100万</td><td>71,820</td></tr> <tr><td>200万</td><td>114,900</td></tr> <tr><td>300万</td><td>312,140</td></tr> <tr><td>400万</td><td>476,960</td></tr> <tr><td>500万</td><td>644,570</td></tr> <tr><td>600万</td><td>761,600</td></tr> </tbody> </table>		給与収入	保険料	100万	71,820	200万	114,900	300万	312,140	400万	476,960	500万	644,570	600万	761,600	→	<table border="1"> <thead> <tr><th>給与収入</th><th>保険料</th></tr> </thead> <tbody> <tr><td>100万</td><td>72,540</td></tr> <tr><td>200万</td><td>147,490</td></tr> <tr><td>300万</td><td>360,070</td></tr> <tr><td>400万</td><td>484,970</td></tr> <tr><td>500万</td><td>602,170</td></tr> <tr><td>600万</td><td>702,410</td></tr> </tbody> </table>	給与収入	保険料	100万	72,540	200万	147,490	300万	360,070	400万	484,970	500万	602,170	600万	702,410
給与収入	保険料																														
100万	71,820																														
200万	114,900																														
300万	312,140																														
400万	476,960																														
500万	644,570																														
600万	761,600																														
給与収入	保険料																														
100万	72,540																														
200万	147,490																														
300万	360,070																														
400万	484,970																														
500万	602,170																														
600万	702,410																														
<b>ケース④4人世帯(夫婦ともに40歳・小学生2人)</b> <table border="1"> <thead> <tr><th>給与収入</th><th>保険料</th></tr> </thead> <tbody> <tr><td>100万</td><td>86,400</td></tr> <tr><td>200万</td><td>138,230</td></tr> <tr><td>300万</td><td>255,150</td></tr> <tr><td>400万</td><td>419,970</td></tr> <tr><td>500万</td><td>604,520</td></tr> <tr><td>600万</td><td>732,680</td></tr> </tbody> </table>		給与収入	保険料	100万	86,400	200万	138,230	300万	255,150	400万	419,970	500万	604,520	600万	732,680	→	<table border="1"> <thead> <tr><th>給与収入</th><th>保険料</th></tr> </thead> <tbody> <tr><td>100万</td><td>87,120</td></tr> <tr><td>200万</td><td>170,820</td></tr> <tr><td>300万</td><td>316,720</td></tr> <tr><td>400万</td><td>491,060</td></tr> <tr><td>500万</td><td>631,330</td></tr> <tr><td>600万</td><td>724,610</td></tr> </tbody> </table>	給与収入	保険料	100万	87,120	200万	170,820	300万	316,720	400万	491,060	500万	631,330	600万	724,610
給与収入	保険料																														
100万	86,400																														
200万	138,230																														
300万	255,150																														
400万	419,970																														
500万	604,520																														
600万	732,680																														
給与収入	保険料																														
100万	87,120																														
200万	170,820																														
300万	316,720																														
400万	491,060																														
500万	631,330																														
600万	724,610																														

# 算定方式の変更に伴う保険料シミュレーション(川崎市の緩和措置(80%)を適用した場合)

平成24年度住民税方式の場合		川崎市方式の緩和措置(80%)を適用																													
<b>ケース①単身世帯(40歳)</b> <table border="1"> <thead> <tr><th>給与収入</th><th>保険料</th></tr> </thead> <tbody> <tr><td>100万</td><td>62.010</td></tr> <tr><td>200万</td><td>265.700</td></tr> <tr><td>300万</td><td>420.680</td></tr> <tr><td>400万</td><td>577.650</td></tr> <tr><td>500万</td><td>710.720</td></tr> <tr><td>600万</td><td>770.000</td></tr> </tbody> </table>		給与収入	保険料	100万	62.010	200万	265.700	300万	420.680	400万	577.650	500万	710.720	600万	770.000	⇒	<table border="1"> <thead> <tr><th>給与収入</th><th>保険料</th></tr> </thead> <tbody> <tr><td>100万</td><td>62.600</td></tr> <tr><td>200万</td><td>209.140</td></tr> <tr><td>300万</td><td>312.670</td></tr> <tr><td>400万</td><td>422.110</td></tr> <tr><td>500万</td><td>540.430</td></tr> <tr><td>600万</td><td>649.330</td></tr> </tbody> </table>	給与収入	保険料	100万	62.600	200万	209.140	300万	312.670	400万	422.110	500万	540.430	600万	649.330
給与収入	保険料																														
100万	62.010																														
200万	265.700																														
300万	420.680																														
400万	577.650																														
500万	710.720																														
600万	770.000																														
給与収入	保険料																														
100万	62.600																														
200万	209.140																														
300万	312.670																														
400万	422.110																														
500万	540.430																														
600万	649.330																														
<b>ケース②2人世帯(夫婦ともに40歳)</b> <table border="1"> <thead> <tr><th>給与収入</th><th>保険料</th></tr> </thead> <tbody> <tr><td>100万</td><td>57.240</td></tr> <tr><td>200万</td><td>215.340</td></tr> <tr><td>300万</td><td>370.320</td></tr> <tr><td>400万</td><td>535.140</td></tr> <tr><td>500万</td><td>683.210</td></tr> <tr><td>600万</td><td>770.000</td></tr> </tbody> </table>		給与収入	保険料	100万	57.240	200万	215.340	300万	370.320	400万	535.140	500万	683.210	600万	770.000	⇒	<table border="1"> <thead> <tr><th>給与収入</th><th>保険料</th></tr> </thead> <tbody> <tr><td>100万</td><td>57.810</td></tr> <tr><td>200万</td><td>240.190</td></tr> <tr><td>300万</td><td>349.630</td></tr> <tr><td>400万</td><td>459.070</td></tr> <tr><td>500万</td><td>577.390</td></tr> <tr><td>600万</td><td>678.490</td></tr> </tbody> </table>	給与収入	保険料	100万	57.810	200万	240.190	300万	349.630	400万	459.070	500万	577.390	600万	678.490
給与収入	保険料																														
100万	57.240																														
200万	215.340																														
300万	370.320																														
400万	535.140																														
500万	683.210																														
600万	770.000																														
給与収入	保険料																														
100万	57.810																														
200万	240.190																														
300万	349.630																														
400万	459.070																														
500万	577.390																														
600万	678.490																														
<b>ケース③3人世帯(夫婦ともに40歳・小学生1人)</b> <table border="1"> <thead> <tr><th>給与収入</th><th>保険料</th></tr> </thead> <tbody> <tr><td>100万</td><td>71.820</td></tr> <tr><td>200万</td><td>114.900</td></tr> <tr><td>300万</td><td>312.140</td></tr> <tr><td>400万</td><td>476.960</td></tr> <tr><td>500万</td><td>644.570</td></tr> <tr><td>600万</td><td>761.600</td></tr> </tbody> </table>		給与収入	保険料	100万	71.820	200万	114.900	300万	312.140	400万	476.960	500万	644.570	600万	761.600	⇒	<table border="1"> <thead> <tr><th>給与収入</th><th>保険料</th></tr> </thead> <tbody> <tr><td>100万</td><td>72.390</td></tr> <tr><td>200万</td><td>141.220</td></tr> <tr><td>300万</td><td>361.040</td></tr> <tr><td>400万</td><td>488.230</td></tr> <tr><td>500万</td><td>606.550</td></tr> <tr><td>600万</td><td>705.550</td></tr> </tbody> </table>	給与収入	保険料	100万	72.390	200万	141.220	300万	361.040	400万	488.230	500万	606.550	600万	705.550
給与収入	保険料																														
100万	71.820																														
200万	114.900																														
300万	312.140																														
400万	476.960																														
500万	644.570																														
600万	761.600																														
給与収入	保険料																														
100万	72.390																														
200万	141.220																														
300万	361.040																														
400万	488.230																														
500万	606.550																														
600万	705.550																														
<b>ケース④4人世帯(夫婦ともに40歳・小学生2人)</b> <table border="1"> <thead> <tr><th>給与収入</th><th>保険料</th></tr> </thead> <tbody> <tr><td>100万</td><td>86.400</td></tr> <tr><td>200万</td><td>138.230</td></tr> <tr><td>300万</td><td>255.150</td></tr> <tr><td>400万</td><td>419.970</td></tr> <tr><td>500万</td><td>604.520</td></tr> <tr><td>600万</td><td>732.680</td></tr> </tbody> </table>		給与収入	保険料	100万	86.400	200万	138.230	300万	255.150	400万	419.970	500万	604.520	600万	732.680	⇒	<table border="1"> <thead> <tr><th>給与収入</th><th>保険料</th></tr> </thead> <tbody> <tr><td>100万</td><td>86.970</td></tr> <tr><td>200万</td><td>164.550</td></tr> <tr><td>300万</td><td>312.110</td></tr> <tr><td>400万</td><td>492.540</td></tr> <tr><td>500万</td><td>635.710</td></tr> <tr><td>600万</td><td>727.750</td></tr> </tbody> </table>	給与収入	保険料	100万	86.970	200万	164.550	300万	312.110	400万	492.540	500万	635.710	600万	727.750
給与収入	保険料																														
100万	86.400																														
200万	138.230																														
300万	255.150																														
400万	419.970																														
500万	604.520																														
600万	732.680																														
給与収入	保険料																														
100万	86.970																														
200万	164.550																														
300万	312.110																														
400万	492.540																														
500万	635.710																														
600万	727.750																														

# 算定方式の変更に伴う保険料シミュレーション(川崎市の緩和措置(85%)を適用した場合)

平成24年度住民税方式の場合		川崎市方式の緩和措置(85%)を適用																													
<b>ケース①単身世帯(40歳)</b> <table border="1"> <thead> <tr><th>給与収入</th><th>保険料</th></tr> </thead> <tbody> <tr><td>100万</td><td>62,010</td></tr> <tr><td>200万</td><td>265,700</td></tr> <tr><td>300万</td><td>420,680</td></tr> <tr><td>400万</td><td>577,650</td></tr> <tr><td>500万</td><td>710,720</td></tr> <tr><td>600万</td><td>770,000</td></tr> </tbody> </table>		給与収入	保険料	100万	62,010	200万	265,700	300万	420,680	400万	577,650	500万	710,720	600万	770,000	→	<table border="1"> <thead> <tr><th>給与収入</th><th>保険料</th></tr> </thead> <tbody> <tr><td>100万</td><td>62,450</td></tr> <tr><td>200万</td><td>210,470</td></tr> <tr><td>300万</td><td>315,050</td></tr> <tr><td>400万</td><td>425,610</td></tr> <tr><td>500万</td><td>545,130</td></tr> <tr><td>600万</td><td>654,050</td></tr> </tbody> </table>	給与収入	保険料	100万	62,450	200万	210,470	300万	315,050	400万	425,610	500万	545,130	600万	654,050
給与収入	保険料																														
100万	62,010																														
200万	265,700																														
300万	420,680																														
400万	577,650																														
500万	710,720																														
600万	770,000																														
給与収入	保険料																														
100万	62,450																														
200万	210,470																														
300万	315,050																														
400万	425,610																														
500万	545,130																														
600万	654,050																														
<b>ケース②2人世帯(夫婦ともに40歳)</b> <table border="1"> <thead> <tr><th>給与収入</th><th>保険料</th></tr> </thead> <tbody> <tr><td>100万</td><td>57,240</td></tr> <tr><td>200万</td><td>215,340</td></tr> <tr><td>300万</td><td>370,320</td></tr> <tr><td>400万</td><td>535,140</td></tr> <tr><td>500万</td><td>683,210</td></tr> <tr><td>600万</td><td>770,000</td></tr> </tbody> </table>		給与収入	保険料	100万	57,240	200万	215,340	300万	370,320	400万	535,140	500万	683,210	600万	770,000	→	<table border="1"> <thead> <tr><th>給与収入</th><th>保険料</th></tr> </thead> <tbody> <tr><td>100万</td><td>57,670</td></tr> <tr><td>200万</td><td>241,080</td></tr> <tr><td>300万</td><td>352,010</td></tr> <tr><td>400万</td><td>462,570</td></tr> <tr><td>500万</td><td>582,090</td></tr> <tr><td>600万</td><td>683,210</td></tr> </tbody> </table>	給与収入	保険料	100万	57,670	200万	241,080	300万	352,010	400万	462,570	500万	582,090	600万	683,210
給与収入	保険料																														
100万	57,240																														
200万	215,340																														
300万	370,320																														
400万	535,140																														
500万	683,210																														
600万	770,000																														
給与収入	保険料																														
100万	57,670																														
200万	241,080																														
300万	352,010																														
400万	462,570																														
500万	582,090																														
600万	683,210																														
<b>ケース③3人世帯(夫婦ともに40歳・小学生1人)</b> <table border="1"> <thead> <tr><th>給与収入</th><th>保険料</th></tr> </thead> <tbody> <tr><td>100万</td><td>71,820</td></tr> <tr><td>200万</td><td>114,900</td></tr> <tr><td>300万</td><td>312,140</td></tr> <tr><td>400万</td><td>476,960</td></tr> <tr><td>500万</td><td>644,570</td></tr> <tr><td>600万</td><td>761,600</td></tr> </tbody> </table>		給与収入	保険料	100万	71,820	200万	114,900	300万	312,140	400万	476,960	500万	644,570	600万	761,600	→	<table border="1"> <thead> <tr><th>給与収入</th><th>保険料</th></tr> </thead> <tbody> <tr><td>100万</td><td>72,250</td></tr> <tr><td>200万</td><td>134,850</td></tr> <tr><td>300万</td><td>362,120</td></tr> <tr><td>400万</td><td>491,730</td></tr> <tr><td>500万</td><td>611,250</td></tr> <tr><td>600万</td><td>709,090</td></tr> </tbody> </table>	給与収入	保険料	100万	72,250	200万	134,850	300万	362,120	400万	491,730	500万	611,250	600万	709,090
給与収入	保険料																														
100万	71,820																														
200万	114,900																														
300万	312,140																														
400万	476,960																														
500万	644,570																														
600万	761,600																														
給与収入	保険料																														
100万	72,250																														
200万	134,850																														
300万	362,120																														
400万	491,730																														
500万	611,250																														
600万	709,090																														
<b>ケース④4人世帯(夫婦ともに40歳・小学生2人)</b> <table border="1"> <thead> <tr><th>給与収入</th><th>保険料</th></tr> </thead> <tbody> <tr><td>100万</td><td>86,400</td></tr> <tr><td>200万</td><td>138,230</td></tr> <tr><td>300万</td><td>255,150</td></tr> <tr><td>400万</td><td>419,970</td></tr> <tr><td>500万</td><td>604,520</td></tr> <tr><td>600万</td><td>732,680</td></tr> </tbody> </table>		給与収入	保険料	100万	86,400	200万	138,230	300万	255,150	400万	419,970	500万	604,520	600万	732,680	→	<table border="1"> <thead> <tr><th>給与収入</th><th>保険料</th></tr> </thead> <tbody> <tr><td>100万</td><td>86,830</td></tr> <tr><td>200万</td><td>158,170</td></tr> <tr><td>300万</td><td>307,470</td></tr> <tr><td>400万</td><td>494,220</td></tr> <tr><td>500万</td><td>640,410</td></tr> <tr><td>600万</td><td>731,290</td></tr> </tbody> </table>	給与収入	保険料	100万	86,830	200万	158,170	300万	307,470	400万	494,220	500万	640,410	600万	731,290
給与収入	保険料																														
100万	86,400																														
200万	138,230																														
300万	255,150																														
400万	419,970																														
500万	604,520																														
600万	732,680																														
給与収入	保険料																														
100万	86,830																														
200万	158,170																														
300万	307,470																														
400万	494,220																														
500万	640,410																														
600万	731,290																														



算定方式の変更に伴う保険料シミュレーション(川崎市の緩和措置(90%)を適用した場合)

平成24年度住民税方式の場合		川崎市方式の緩和措置(90%)を適用																													
<b>ケース①単身世帯(40歳)</b> <table border="1"> <thead> <tr><th>給与収入</th><th>保険料</th></tr> </thead> <tbody> <tr><td>100万</td><td>62,010</td></tr> <tr><td>200万</td><td>265,700</td></tr> <tr><td>300万</td><td>420,680</td></tr> <tr><td>400万</td><td>577,650</td></tr> <tr><td>500万</td><td>710,720</td></tr> <tr><td>600万</td><td>770,000</td></tr> </tbody> </table>		給与収入	保険料	100万	62,010	200万	265,700	300万	420,680	400万	577,650	500万	710,720	600万	770,000	→	<table border="1"> <thead> <tr><th>給与収入</th><th>保険料</th></tr> </thead> <tbody> <tr><td>100万</td><td>62,300</td></tr> <tr><td>200万</td><td>211,720</td></tr> <tr><td>300万</td><td>317,280</td></tr> <tr><td>400万</td><td>428,870</td></tr> <tr><td>500万</td><td>549,510</td></tr> <tr><td>600万</td><td>658,370</td></tr> </tbody> </table>	給与収入	保険料	100万	62,300	200万	211,720	300万	317,280	400万	428,870	500万	549,510	600万	658,370
給与収入	保険料																														
100万	62,010																														
200万	265,700																														
300万	420,680																														
400万	577,650																														
500万	710,720																														
600万	770,000																														
給与収入	保険料																														
100万	62,300																														
200万	211,720																														
300万	317,280																														
400万	428,870																														
500万	549,510																														
600万	658,370																														
<b>ケース②2人世帯(夫婦ともに40歳)</b> <table border="1"> <thead> <tr><th>給与収入</th><th>保険料</th></tr> </thead> <tbody> <tr><td>100万</td><td>57,240</td></tr> <tr><td>200万</td><td>215,340</td></tr> <tr><td>300万</td><td>370,320</td></tr> <tr><td>400万</td><td>535,140</td></tr> <tr><td>500万</td><td>683,210</td></tr> <tr><td>600万</td><td>770,000</td></tr> </tbody> </table>		給与収入	保険料	100万	57,240	200万	215,340	300万	370,320	400万	535,140	500万	683,210	600万	770,000	→	<table border="1"> <thead> <tr><th>給与収入</th><th>保険料</th></tr> </thead> <tbody> <tr><td>100万</td><td>57,520</td></tr> <tr><td>200万</td><td>241,890</td></tr> <tr><td>300万</td><td>354,240</td></tr> <tr><td>400万</td><td>465,830</td></tr> <tr><td>500万</td><td>586,470</td></tr> <tr><td>600万</td><td>687,530</td></tr> </tbody> </table>	給与収入	保険料	100万	57,520	200万	241,890	300万	354,240	400万	465,830	500万	586,470	600万	687,530
給与収入	保険料																														
100万	57,240																														
200万	215,340																														
300万	370,320																														
400万	535,140																														
500万	683,210																														
600万	770,000																														
給与収入	保険料																														
100万	57,520																														
200万	241,890																														
300万	354,240																														
400万	465,830																														
500万	586,470																														
600万	687,530																														
<b>ケース③3人世帯(夫婦ともに40歳・小学生1人)</b> <table border="1"> <thead> <tr><th>給与収入</th><th>保険料</th></tr> </thead> <tbody> <tr><td>100万</td><td>71,820</td></tr> <tr><td>200万</td><td>114,900</td></tr> <tr><td>300万</td><td>312,140</td></tr> <tr><td>400万</td><td>476,960</td></tr> <tr><td>500万</td><td>644,570</td></tr> <tr><td>600万</td><td>761,600</td></tr> </tbody> </table>		給与収入	保険料	100万	71,820	200万	114,900	300万	312,140	400万	476,960	500万	644,570	600万	761,600	→	<table border="1"> <thead> <tr><th>給与収入</th><th>保険料</th></tr> </thead> <tbody> <tr><td>100万</td><td>72,100</td></tr> <tr><td>200万</td><td>128,320</td></tr> <tr><td>300万</td><td>363,040</td></tr> <tr><td>400万</td><td>494,990</td></tr> <tr><td>500万</td><td>615,630</td></tr> <tr><td>600万</td><td>712,230</td></tr> </tbody> </table>	給与収入	保険料	100万	72,100	200万	128,320	300万	363,040	400万	494,990	500万	615,630	600万	712,230
給与収入	保険料																														
100万	71,820																														
200万	114,900																														
300万	312,140																														
400万	476,960																														
500万	644,570																														
600万	761,600																														
給与収入	保険料																														
100万	72,100																														
200万	128,320																														
300万	363,040																														
400万	494,990																														
500万	615,630																														
600万	712,230																														
<b>ケース④4人世帯(夫婦ともに40歳・小学生2人)</b> <table border="1"> <thead> <tr><th>給与収入</th><th>保険料</th></tr> </thead> <tbody> <tr><td>100万</td><td>86,400</td></tr> <tr><td>200万</td><td>138,230</td></tr> <tr><td>300万</td><td>255,150</td></tr> <tr><td>400万</td><td>419,970</td></tr> <tr><td>500万</td><td>604,520</td></tr> <tr><td>600万</td><td>732,680</td></tr> </tbody> </table>		給与収入	保険料	100万	86,400	200万	138,230	300万	255,150	400万	419,970	500万	604,520	600万	732,680	→	<table border="1"> <thead> <tr><th>給与収入</th><th>保険料</th></tr> </thead> <tbody> <tr><td>100万</td><td>86,680</td></tr> <tr><td>200万</td><td>151,650</td></tr> <tr><td>300万</td><td>302,630</td></tr> <tr><td>400万</td><td>495,650</td></tr> <tr><td>500万</td><td>644,790</td></tr> <tr><td>600万</td><td>734,430</td></tr> </tbody> </table>	給与収入	保険料	100万	86,680	200万	151,650	300万	302,630	400万	495,650	500万	644,790	600万	734,430
給与収入	保険料																														
100万	86,400																														
200万	138,230																														
300万	255,150																														
400万	419,970																														
500万	604,520																														
600万	732,680																														
給与収入	保険料																														
100万	86,680																														
200万	151,650																														
300万	302,630																														
400万	495,650																														
500万	644,790																														
600万	734,430																														

# 「旧ただし書き方式」を採用していない政令市の状況

市町村名	横浜市	名古屋市	浜松市	神戸市	広島市
現在の所得割賦課方式	市民税	市県民税	市民税所得割/ 固定資産税	市民税所得割 特例算定額	市民税所得割
「旧ただし書き所得方式」 への変更実施予定時期	平成25年度	平成25年度	平成25年度	平成26年度	平成26年度
激変緩和措置の有無	有	有	有	有	有

平成24年10月26日現在 各市の国保担当者に電話にて聞き取りをしたもの